



د افغانستان اسلامي جمهوریت
د اقتصاد وزارت

کونړونو ولایتي پرو فایل

اقتصادي او ټولنيزې پراختيا ته يوه کتنه



د کونړونو ولایت د اقتصاد ریاست

وری ۱۳۹۸



دمطالبو ليکلر

- ۱..... سرريزه
- ۲..... مننليک
- ۳..... د نساغلي والي صاحب پيغام:
- ۴..... لنډيز
- ۵..... ميتودولوژي (د جوړولو طريقه):
- ۶..... د دې سند پيژندنه:
- ۸..... لومړی څپرکی**
- ۸..... د ولايت په اړه عمومي مالومات
- ۸..... ولايت د تاريخ په هنداره کې:
- ۸..... نبارونه:
- ۸..... د ولايت نوم او د نوم په اړه لنډ مالومات:
- ۹..... جغرافيايي موقعيت او موسم (د ولسواليو نومونه او د پولو په اړه مالومات):
- ۹..... نفوس/ټول وگړي:
- ۹..... کونړ ولايت څلور خواوې:
- ۹..... کونړ ولايت قومونه:
- ۱۰..... کونړ ولايت اداري واحدونه:
- ۱۰..... تاريخي آثار
- ۱۰..... ودانۍ او د هغې ساختماني توکي
- ۱۰..... د کونړ ونيو ولايت تاريخي ودانۍ او تاريخي سيمي:
- ۱۱..... عمومي نفوس/وگړي:
- ۱۲..... د سکتور پر بنسټ د وگړو د بوختيا تناسب (کرنه، صنعت، خدمتونه، توليد،
- ۱۴..... دويم څپرکی**
- ۱۴..... ۱- د روغتيا سکتور
- ۱۴..... د سکتور په هکله لنډ مالومات:
- ۱۴..... روغتيايي خدمتونو ته لاسرسی
- ۱۵..... دولتي او خصوصي روغتونونه
- ۱۵..... د دولتي او خصوصي کلينيکونو پرته کول
- ۱۵..... شته درملتونونه
- ۱۵..... روغتيايي متخصصين او مسلکي کسان
- ۱۶..... د روغتيا په برخه کې بوديجه او پانگونه
- ۱۶..... ۲- د پوهنې سکتور
- ۱۷..... دولتي او خصوصي ښوونځي
- ۱۷..... دولتي او خصوصي پوهنتونونه
- ۱۷..... د زده کوونکو او ښوونکو تناسب او د ليک لوست کچه
- ۱۹..... د تحصيلی دوری او جنسیت پر اساس د ښوونکو شمير

۱۹	زیربنا او بودیجه
۲۱	د دولتي او خصوصي ښوونځیو، پوهنتونونو او نورو پوهنیزو ادارو پرتله کول
۲۱	۳- د زیربنا او طبیعي سرچینو سکتورونه
۲۱	سپړکونو ته لاسرسی
۲۱	د ولایت هوایي ډگرونه او ترانسپورتي سیستم
۲۲	د ولایت برېښنا
۲۲	د څښلو پاکو اوبو ته لاسرسی
۲۲	په ولایت کې مالوماتي تکنالوژي
۲۳	صنعتي فابریکې
۲۳	د کانونو په برخه کې عایدات او بوختیا
۲۵	کلنی بودیجه او پانگونه
۲۶	۴- د کرنې سکتور
۲۶	ځمکه او اوبه لگونه
۲۷	کرنیز محصولات
۲۸	د کرنیزو او کلیوالي بنسټیزو محصولاتو ارزښت؛
۲۹	کار او کرڼه
۲۹	عایدات او پانگونه
۳۰	۵- د اقتصاد سکتور او خصوصي سکتور پرمختیا
۳۱	د بې وزلۍ وضعیت
۳۱	کاري فرصتونه
۳۱	د خصوصي سکتور پانگونه
۳۲	اقتصادي وده او د خصوصي سکتور بودیجه
۳۳	درېیم څپرکی
۳۳	بودجه انکشافی ومصارف پروژه های انکشافی ولایت کڼر به تفکیک سکتور
۳۳	معارف:
۳۳	بودجه معارف
۳۴	زراعت:
۳۵	بودجه زراعت:
۳۶	تحصیلات عالی:
۳۶	بودجه تحصیلات عالی:
۳۶	صحت عامه:
۳۶	بودجه بخش صحت:
۳۷	انرژی و آب:
۳۷	بودجه انرژی و آب:
۳۸	فواید عامه:
۳۸	بودجه فواید عامه:
۳۹	پروژه های انکشافی

٤٢.....	څلورم څپرکی
٤٢.....	ټولنيز او سياسي جوړښتونه
٤٢.....	ټولنيز خونديتوب
٤٣.....	نادرلتي موسسي/اداري
٤٥.....	پنځم څپرکی
٤٥.....	طرحی انکشافی زراعتی ولایت کنر
٤٧.....	برنامه انکشاف ماهی پروری
٤٩.....	شپږم څپرکی
٤٩.....	د افغانستان د سولې او پرمختیا ملي چوکاټ او د ملي لومړیتوبونو پروگرامونه (ANPDF/ NPPS)
٤٩.....	د خصوصي سکتور د پراختیا پروگرام: (سوداگریزي اسانتیاوي ، د واپه او منځ مهاله تجارت وده، د مخابراتي شبکو غزول) :
٥٠.....	د عوایدو ترلاسه کولو او خلکو د اقتصاد د ودې په برخه کې د کرنې او کلیو پرمختیا د سکتور اهمیت :
٥٠.....	له کرنیزو او مالداري محصولاتو څخه د خلکو د کلني عوایدو اندازه:
٥١.....	د خلکو د اقتصادي ودې په برخه کې د مالداري فعالیتونو ونډه:
٥١.....	د خلکو د اقتصادي ودې په برخه کې د کلیو د بیارغونې فعالیتونو ونډه:
٥٢.....	د ولسي تړون پروگرام؛
٥٥.....	٥. د کرنې د پراختیا هراړخیز پروگرام؛
٥٦.....	کرنیزې زیربناگانې:
٥٦.....	د ځنگلونو برخه کې موجوده امکانات :
٥٧.....	مصنوعي ځنگلونه
٥٧.....	د سیند اوبه:
٥٧.....	په کونړ ولایت کې د اوبو سرچینې:
٥٨.....	د حالت ارزونه:
٥٩.....	٧. د ښاري پراختیا پروگرام؛
٦٠.....	د کلیوالي لارو جوړولو ملي پروگرام:
٦١.....	٨. د انرژۍ پروگرام؛
٦١.....	اوبه او برېښنا:
٦٢.....	٩. د کانونو او طبیعي سرچینو د پراختیا ملي پروگرام؛
٦٢.....	معادن:
٦٤.....	د معدنونو له استخراج څخه د کلني عوایدو اندازه:
٦٤.....	١٠. د بشري سرچینو د پراختیا پروگرام؛
٦٤.....	د پوهني ریاست:
٦٦.....	کارموندنه:
٦٦.....	١١. د ښځو د اقتصادي پیاوړتیا پروگرام
٦٩.....	اووم څپرکی
٦٩.....	سروی وضعیت زنده گی در افغانستان :
٦٩.....	وضعیت زنده گی مردم ولایت کنر به اساس سروی ٢٠١٧-ALCS :
٧١.....	سروی وضعیت زنده گی به سطح ملی :

۷۳ گزیده شاخص های احصائیوی به سطح ملی :
۷۴ گزیده شاخص های احصائیوی وضعیت فقر و رفاه عامه
۹۴ اتم خپرکی
۹۴ د افغانستان د پایښت پرمختیا موخي
۹۴ د افغانستان د پایښتي پرمختیا د موخو عمومي پیژندنه
۹۴ د پایښتي پراختیایي موخو(SDGs) لنډه پېژندنه
۹۴ د پایښتي پراختیایي موخو(SDGs) پروگرام لیدلوری
۹۷ د افغانستان د پایښتي پراختیایي موخو(A-SDGS) د ملي کولو په برخه کې
۹۸ د افغانستان د پایښتي پراختیایي موخو(A-SDGS) د مشرتابه او څارنې جوړښت:
۹۹ د افغانستان د پایښتي پراختیایي موخو(A-SDGS) کاري کمېټې او ډلې
۱۰۰ د بودیجوي نهادونو مسؤلیتونه
۱۰۰ د پایښتي پراختیایي موخو د اغیزمن تطبیق په تړاو مشورتي غونډې کول؛
۱۰۱ په افغانستان کې د بنسټیزو پراختیایي موخو تارگېټونه او شاخصونه :
۱۲۳ سرچینې او مأخذونه

لنڊيز (مخففات):

د اقتصاد وزارت	MoEc
د مدني ټولني اداره	CSO
د ولسوالۍ پراختيايي شورا	DDA
د طرحې او توحيد عمومي رياست	GDDC
د ولسوالۍ مقام دفتر	DGO
سيمه ييزه ادارو د پياوړتيا نوبت	ISLA
د سيمه ييزه ارگانونو خپلواکه اداره	IDLG
نړيواله نادولتي موسسه	INGO
سيمه ييزه حکومتوالي (هغه پروژه چې د ملگرو ملتونو د پرمختيايي پروگرام -UNDP له خوا پلي کيږي)	LoGo
څارنه او ارزونه	M&E
د ماليې وزارت	MoF
د نښو چارو وزارت	MoWA
کلني ولايتي پلان	PAP
د ولايتي بوديجې پاليسي	PBP
ولايتي شورا	PC
د ولايتي شوراغړي	PCM
د ولايتي شورا دفتر	PCO
ولايتي پرمختيايي کمېټه	PDC
د ولايتي پرمختيايي پلان جوړونې لارښود	PDPG
د ولايت مقام دفتر	PGO
ولايتي ستراتيژيک پلان	PSP
ولايت د اقتصاد رياست	DoEc
د ولايتي مالوماتو مديريت سيستم	PIMS
ولايتي تخنيکي کمېټه	PTC
د عامه مالي مديريت ولايتي کمېټه	PPFMC
د ولايتي سکتور تخنيکي کمېټه	PSTC
اړونده ولايتي رياست	PLMD
د متحده ايالتونو نړيواله پرمختيايي اداره	USAID
نړيوال بانک	WB
د ملگرو ملتونو پرمختيايي پروگرام	UNDP

په دې کې هېڅ شک نشته چې افغانستان د انساني، فرهنگي، ټولنيزو او اقتصادي سرچينو ساتنې او پراختيا ته اړتيا لري تر څو وکړای شي د پراختيا بهير د هغه پر بنسټ عيار او همغږی کړي. د دې بهير د اړينو مسئلو له ډلې څخه د سوداگرۍ، ټرانزېټ، صنعت، لاسي صنايعو، داخلي توليداتو او په علمي او تخصصي شتمنی باندې سمبال انساني ځواک او شته پرمختيايي سرچينې دي چې د کرنيزو محصولاتو او نورو اقتصادي بل القوه پوټنشيونو د ودې او پرمختيا لپاره لاره هواروي.



ښکاره خبره ده، په هره اندازه چې ښه پلان جوړونه وشي او ښه لارښودونه برابر شي نو په هماغه اندازه به د ودې او پراختيا بهير په منظمه او ښه توگه پر مخ ولاړ شي او ټولنه به د هوساينې او پرمختگ په لوري ولېږدوي.

په داسې حالاتو کې د مالوماتي ټولگې يا ولايتي پروفایل شتون، د بشري ټولنې په بيلابيلو برخو په تيره بيا د پلان جوړونې او پاليسي جوړونې په برخو کې خورا مهم او اړين گڼل کېږي.

د اقتصاد وزارت وياړي چې د هيواد په کچه د يو ريښتيني بنسټ د ټاکلو په موخه او د ولايتونو د شته حالاتو په تړاو کره مالوماتو ته د لاسرسۍ په برخه کې اسانتيا برابره کړي او د پلان جوړونکو، څېړونکو، دولتي ادارو، مرسته کونکوو مؤسسو، خپريه بنسټونو، زده کوونکو او ليکوالانو لپاره ولايتي پرمختيايي او اقتصادي معلوماتي ټولگه (پروفایل) جوړ کړي. دغه پروفایل د تخنيکي کميټې له خوا چې مرکزي او ولايتي مسلکي کارکوونکو په کې گډون درلود او د دولتي ادارو، نادولتي مؤسساتو، ځوانانو، د پوهنتونونو د ښوونکو، غوره کسانو، پوهانو، مدني ټولنې او نورو اړونده مرکزي او ولايتي نهادونو په مرسته او همکارۍ جوړ شوی او د افغانستان د خلکو خدمت ته وړاندې کېږي.

ياد پروفایل تر ډيره بريده پر عامه هوساينې او د اقتصادي او ټولنيز حالت پر څرنگوالي، تاريخي قدامت، د پرمختيايي سکتورونو د حالت پر ارزونې، زيربنا او نورو مهمو پرمختيايي مسايلو باندې تمرکز لري او په ټوليز ډول سره د ولايتونو اقتصادي او ټولنيز ليرليد لکه اقتصادي او ټولنيز ظرفيتونه، د اقتصادي ودې او پرمختيا په وړاندې ننگونې، د اقتصادي هوساينې او اقتصادي حالت د ښه والي په برخه کې شته فرصتونه مطالعه کوي او ارزوي.

ولايتي پرمختيايي او اقتصادي مالوماتي ټولگه (پروفایل) مرسته کوي تر څو بوديجوي نهادونه، د پرمختيايي پلان جوړونې بهير د ولايت د اقتصادي او ټولنيزو اړتياوو او لومړيتوبونو پر بنسټ تنظيم کړي او د نړيوالې ټولنې مالي مرستې د ولايت له اړتياوو او لومړيتوبونو سره همغږي کړي تر څو د ولايت په کچه د عامه هوساينې د سمون لپاره لاره هواره شي.

زه له دې فرصت څخه په گټه اخيستني د ولايتي پروفایل جوړولو د کميټې له غړو څخه په ځانگړې توگه مننه کوم او د نورو دولتي ادارو او مدني ټولنې نهادونو د کارکوونکو، کارپوهانو او ټولو هغه کارکوونکو هڅو او زيار ته د قدر په سترگه گورم چې په دې کار کې ښکيل اوو.

ډاکټر مصطفی مستور

د اقتصاد وزير

خونښ یم چې نن د اقتصادي او ټولنيزې پرمختيا د پلان جوړونې په برخه کې د يو بل ستر گام شاهد یم. دغه لاسته راوړنه چې د ولايتي پرمختيايي او اقتصادي مالوماتي ټولگې (پروفایل) جوړول دی، له شکه پرته د ولايتونو په کچه د يو ټوليز لارښود او مالوماتي سرچينې په توگه، د پانگه والو او تمبولونکو نهادونو د جلبولو له لارې د اقتصادي او ټولنيزې ودې او پرمختيا لپاره لاره هواروي.



دغه پروفایل کولای شي د ولایت د ماضي او راتلونکي په هکله یو رېښتینی انځور وړاندې کړي او په اغیزمن ډول سره، د دقیقې پلان جوړونې او پانگونې لپاره لاره هواره کړي. د ولایتونو پروفایل د ولایت د شته پرمختيايي حالت تر څپر او ارزونو وروسته له دولتي ادارو، ولايتي شوراگانو، د مدني ټولني نهادونو، کارپوهانو، ښځو، د پوهنتونونو د ښوونکو سره په مشوره کې جوړ شوی دی. باید اعتراف وکړو چې د يو تخنيکي او مسلکي ټيم په نه شتون کې، د داسې يو پروفایل جوړول گران او حتی ناشونی وو. له همدې امله، د ولايتي پروفایل جوړولو په موخه يوه تخنيکي کميټه جوړه شوه چې د طرحې او توحيد لوی رياست د ولايتي چارو تخنيکي کارکوونکو په کې گډون کړی وو او د سيمه ييزو ادارو د پياوړتيا نووښت (ISLA) پروژې د سلاکارانو په همکارۍ او د طرحې او توحيد لوی رياست تر مشرۍ لاندې تر سره شو. له همدې امله اړينه گڼم چې د طرحې او توحيد لوی رياست او کميټې له رئيس ډاکټر ميرويس بهيج، د ولايتونو د اقتصادي فعاليتونو د انسجام له امر ښاغلي عبدالرحمن کمين اود ښاغلی حسن خان "احمدزی" د کنر ولایت د اقتصاد رييس، څخه په ځانگړې توگه مننه او قدرداني وکړم چې په خپلو هڅو او زيار سره يې د یاد پروفایل د جوړولو لپاره لاره هواره کړه.

همداډول، د ولايتي مسئولينو او کارکوونکو له هميشنۍ همکارۍ څخه چې په دې برخه کې يې زموږ سره همکارۍ کړې، مننه کوم.

داسند په اته فصلونو کې جوړ شوی دی چې د ولايت د معرفي او پيژندنې په شمول د ولايت اقتصادي ظرفيتونه، د خلکو د ژوندانه وضعیت، ټولنيز او کلتوري بنسټونه، د ولايت پرمختيايي وضعیت، د پانگې اچونې وضعیت، د ولايت په کچه پرمختيايي بودجه او لگښت، د نادولتي موسساتو د فعاليت څرنگوالی، اقتصادي او ټولنيزو مهمه شاخصونه او د افغانستان لپار د بنسټيزو پراختيايي موخو په هکله معلومات را ټول شوی دی.

هيله من چې دغه پروفایل به وکړای شي د عامه هوساينې او افغانستان د شريفو خلکو د سوکالی په برخه کې گټوره او اغيزمنه ونډه ولري.

محمد اسماعيل رحيمي

داقتصاد وزارت مسلکي معين

د بناغلي والي صاحب پیغام:

د کونړ ولایت ستراتیژیک موقعیت ته په کتلو اړتیا لیدل کیږی چی اوږد مهاله پلانونه ولری او د دغو پلانونو پر بنسټ او پلي کولو سره به د کونړ ولایت په ټولو ملکي او نظامي چارو کي د پام وړ پرمختگ رامنځ ته شي ، کونړ ولایت د کرنیزو تولیداتو تر څنگ په گڼو شنو او ښکلو ځنگلونو پوښل شوي دي.



هسکو غرونو او سپاندو سیندونو یې ښکلا یو په دوه کړي ده ، څرنگه چي یې د جهاد سنگر ، جرگو او مرکو د ټاټوبي لقب خپل کړي او همدا رنگه یې د پوهي په ډگر کي داسي بچي زېږولي دي ، افغانستان څه چي ټوله اسلامي نړی پري ویاړي او هغه هم علامه سید جمال الدین افغان او دي ته ورته نور نومیالي لري کونړ تل د خپلو گاونډیو ولایتونو (ننگرهار ، نورستان او لغمان) او گاونډي هیواد سره ښی اړیکي لرلي او هڅه یې دا ده چي دغه اړیکي همداسی ښي او ټینګي وساتي بل لور ته د ډیورنډ د فرضي کرښي هغي خوا پښتنو د بیلا بیلو قبیلو سره د پښتني کلتور او خپلوی اړیکي چي دغه اړیکي یې د پښتونولی له مخي پاللي دي اوهم یې پالي. دا چي د پرمختیایي پلان د جوړوني لومړي مرحله د ولایتي پروفایل جوړونه ده ، چي د ولایت اوسني وضعیت په دري سکتورنو (امنیت، حکومتوالي د قانون حاکمیت او د بشر حقوق اقتصادي او ټولنیزې پراختیا) کي مونږ ته راڅرگندوي چي اوسني وضعیت پدي ولایتي پروفایل کي د دوامداره پرمختیایي موخو د افغانستان د ملي پرمختیایي ستراتیژي او د ملي لومړیتوب لرونکي پروگرام پر بنسټ تحلیل شوي .

د ټاکل شوي ټیم په وسیله د ټولو ولایتي سکتورونو سره په هماهنگي د اوسني وضعیت (امنیت ، ښي حکومت والي ، فساد ، جنډر ، ټولنیزې او اقتصادي پرمختیا) د ښه تحلیل لپاره مختلف مجلسونه او همغږي شوي دي.

باور لرم چي د اقتصاد ریاست او اړونده ادارو د هڅو په وسیله د کونړ ولایت انځور (پروفایل) په ښه ډول ښودل شوي دي او دا د هغو هڅو پایله ده چي مونږ ته به په ائینده کي د ستراتیژیک پلان او انکشافی پلان په جوړولو کي او همدارنگه د موسساتو سره د پروژو په تطبیق کي مرستندویه واقع شي .

خوښ یم چي د کونړ ولایت په کچه د اقتصاد وزارت او د (USAID-ISLA) برنامي په تخنیکي مرسته او د کونړ ولایت د ټولو دولتي او غیري دولتي ادارو ، خصوصي سکتور په همکاری ولایتي پروفایل ترتیب کیږي.

په پای کي یو ځل بیا د اقتصاد ریاست او د (USAID-ISLA) برنامي د ولایتي ټیم څخه منندویه یم چي په مناسبه بڼه او ښه ډول یې ولایتي پروفایل ترتیب کړ .

او هم د دولتي او غیري دولتي ادارو څخه د ټولو ارقامو او د اړینو معلوماتو د راټولولو په برخه کي مننه کوو چي د پروفایل جوړوني په تمویل کي له مونږ سره د زړه له کومي همکاری کړي ده.

هیلمند یم چي په راتلونکي کي به د ولایتي پروفایل په نظر کي نیولو سره انکشافی پلانونه ترتیب شي تر څو د کونړ ولایت هر اړخیز پرمختگ ته زمینه برابره او چمتو شي .

د کونړونو ولایت والی
عبدالستار (میرزکوال)

اقتصادي وده او د هيواد په کچه انډوليزه پراختيا د حکومت له اساسی لومړيتوبونو گڼل کېږی. د یوی واقعی ملي اجندا په توگه حکومت هڅه کړی خو د نړیوالی ټولنی په مالی او تخنیکي مرسته یادی موخی ته رسیدنه یقینی کړی. د تیری یوی نیمی لسیزی هڅو وروسته که څه هم په ډیری برخو د پرمختگونه تر سترگو کېږی اما لا هم ډیر څه ته اړتیا لیدل کېږی.

دا چی متوازن پرمختگ د واضحو تگلارو او مشخصو پالیسیو شتون لپاره اړین بلل کېږی او د تیرو څو کلونو تجاربو ښودلی چی پدی برخه کی د دقیقو احصائیوی ارقامو او کره معلوماتو نشتون په ملی کچه جدی ستونزه وه، په ځانگړي ډول د ولسوالیو او لری پرتو سیمو. اقتصاد وزارت د وظیفوي مسؤولیت له مخی تل هڅه کړی خو د مختلفو مراجعو ارقام جمعآوری او د پراختیائی ستراتیژیو په جوړولو کی ورڅخه گټه پورته کړی. بی له شکه دقیقه احصائیه سربیره نه یواخی دا چی د سرچینو د بیځایه مصرف مخنیوی کوی بلکه د اقتصادی او پراختیائی برنامو د موثریت لامل گرخی او همداراز متوازن پرمختگ یقینی کوي. د ارقامو او معلوماتو اهمیت ته په کتنه، پدی وروستیو کی اقتصاد وزارت ولایتی څانگو ته د ولایتی پروفایلونو جوړولو لارښوونه کړیده. ولایتی پروفایلونه به د سکتور په کچه تحلیلی ارقام او معلومات ولری څو پر مټ یی پالیسی سازی اداری د معلوماتی بستو (ډیټا بانک) په حیث د هغی څخه د پراختیائی پلانونو او برنامو په جوړولو کی کار واخلی.

د ننگرهار ولایت پروفایل د یوی مشورتی پروسی له لاری د ټولو ډیدخلو خواو سره په گډه همغږی د سکتوری ادارو د ارقامو او معلوماتو په اساس جوړ شویدی. هڅه شویده څو د معتبرو دولتی اسنادو او مراجعو څخه دقیق او کره معلومات راجمع، تحلیل او په پروفایل کی ځای پر ځای شویدی. د هر سکتور تیر حالت ته لنډه کتنه شوی او فعلی وضعیت یی په ډیر ښه ډول تشریح شویدی. کرهڼه او د کلیو پراختیا، پوهنه، کلتور، رسانی او سپورت سکتور، عامی روغتیا او تغذی، اقتصاد او خصوصي سکتور، د بنسټونو او طبعی زیرمو او ټولنیز خوندیتوب سکتورونه د عمومی جغرافیائی موقعیت او دیموگرافیک معلوماتو سربیره په دغه سند کی په کلی ډول څیړل شویدی. تمه ده د ننگرهار ولایت اړونده اداری به د یاد پروفایل له معلوماتو څخه د اقتصادی او پراختیائی ستراتیژیو، برنامو او پروژو جوړولو په برخه کی گټه واخلی.

میتودولوژی (د جوړولو طریقه):

د ولایت پروفایل د یوې منظمې او څرنیزې طریقې پر بنسټ، د ولایت د شته حالاتو په هکله مالوماتو راټولولو په موخه، د افغانستان د ملي پرمختیا ستراتیژۍ، د افغانستان د سولې او پرمختیا ملي چوکاټ، ملي لومړیتوبونو پروگرام او افغانستان د دوامداره پرمختیا پروگرام موخو او شاخصونو ته په کتو، ترتیب شوی دی.

د پروفایل جوړولو لپاره، لومړی د اقتصاد وزارت د طرحې او توحید لوی ریاست د تخنیکي ټیم لخوا، د ولایتونو د اقتصاد ریاستونو کاري ټیمونو ته د پروفایل جوړولو او ارقامو غونډولو لارښود ورکړل شو تر څو ټاکلو شاخصونو ته په کتو، د ولایتونو په کچه ټول شته ارقام راټول شي او د هغوی په رڼا کې د ولایتونو پروفایلونه جوړ شي. تر هغه وروسته، د ولایتونو د اقتصاد ریاستونو کاري ټیمونو، په ولایتونو کې د مېشتو سکټوري ریاستونو په همکاري اړین مالومات د ولایت په کچه له بیلابیلو باوري څېړنیزو مراجعو او سرچینو لکه د احصائې ریاست او نورو دولتي نهادونو، خصوصي سکټور، داخلي او بهرني نادولتي مؤسسو، مدني ټولنې له نهادونو او نورو باوري مراجعو څخه د یوې پوښتنپانې له لارې راټول کړل او د ولایتي پروفایل په نامه یې یو واحد سند جوړ کړ.

پر دې سربېره، د ارقامو راټولولو او مالوماتو تر لاسه کولو په برخه کې، له ذیدخله اړخونو او پوهانو سره د ډله ییز کار او مرکو له طریقو څخه هم کار واخیستل شو. همدارول، د دې سند جوړولو په کار کې د باوري ملي او نړیوالو سرچینو او مأخذونو لکه د افغانستان د خلکو د حالت سروې، د ملي لومړیتوبونو پروگرام لنډیز، د ولایتونو د مالي مسئلو او بودیجې په اړه د مالې وزارت ولایتي پروفایل، په ولایتونو کې اقتصادي طرحې او شته بل القوه ظرفیتونو، د افغانستان د سولې او پرمختیا ملي چوکاټ، د اقتصادي او ټولنیزو شاخصونو ټولګې او د افغانستان د دوامداره پرمختیا له موخو څخه هم کار اخیستل شوی دی.

په پای کې باید ووايو چې یاد سند، د طرحې او توحید لوی ریاست د تخنیکي ټیم لخوا په دقیقه توګه کتل شوی او مطالعه شوی او له مخکې ټاکل شویو شاخصونو او معیارونو پر بنسټ، د څپرکو او مندرجو ارقامو تر پرتله ییزې بیاکننې وروسته چاپ ته سپارل شوی دی. دغه سند د یو ریښتیني بنسټ په توګه، د شته حالاتو ارزونه په سمه توګه وړاندې کوي او د ولایت د پرمختیایي پلان جوړونې د بهیر لپاره هم اسانتیا برابروي. همدارول، یاد سند پانګه وال او پرمختیایي همکاران هڅوي تر څو د پانګونې او دوامدارې پرمختیا د سمون په برخه کې رغنده او اغیزمنه ونډه واخلي.

د دې سند پیژندنه:

دغه سند چې تاسي يې لولي د کونړونو ولایت ولایتی پروفیل نومېږي، چې د افغانستان لپاره د دوامدار پرمختیایي موخو (SDGs) او د افغانستان دملي پرمختیایي ستراتیژي (ANDS) او د ملي لومړتوب لرونکو پروگرامونو په چوکاټ کې د ولایت په کچه د دولتي او نادلتي ادارو (امنیت سکتور، حکومتداري، خصوصي، زراعت انکشاف دهات، پوهني، زیربنا، صحت عامي سکتور، ټولنيز او خونديتوب سکتور) د راتپول شوي ډیټا تحلیل او څیړنه وړاندي کوي او مونږ ته د کونړ ولایت اوسني وضعیت په هر اړخیزه ډول راپیژني.

د ولایتی پروفایل د جوړونې څخه موخې د تمې وړ پایلې:

- د پرمختیایي سکتورونو په پام کې نیولو سره د پرمختیایي پالیسیو، پروگرامونو او پلانونو د طرح او ترتیب او د پرمختیایي فعالیتونو د اغیزمنتوب د تحلیل لپاره واقعي شمیرو او مالوماتو ته لاس رسي.
- د ذکر شوي ولایت په اړه د دقیقو مالوماتو د انعکاس لپاره، د یو روڼ او ځواب ویونکی میکانیزم جوړول.
- د ولایت داینده پرمختګ دپلان کولو په موخه د وګړو د شمیر، جغرافیایي پراخوالي، ټولنیزو طبقو، تاریخي لرغونتوب، ټولنیزې او اقتصادي پرمختیا، کلتور او فرهنگ، اقتصادي بالقوه وړتیاوو او د ولایت په کچه د نورو مهمو مسئلو په هکله د واقیعتونو پر بنسټ مالوماتو وړاندې کول.
- د ولایت د اوسني پرمختیایي حالت په هکله د خلکو د پوهې لوړول.

ځانګړتیاوي:

پدې سند کې د کونړونو ولایت اوسني وضعیت د افغانستان د سولې او پرمختیا ملي چوکاټ، او د ملي لومړیتوب پر بنسټ پروگرامونه (ANPDF) (NPPS) او د افغانستان د پایښت پراختیا (A-SDGs) موخو په اساس ښودل شوي دي.

ددې سند جوړښت:

دغه سند په څلورو عمده برخو ویشل شوي دي:

لومړۍ: د ولایت پیژندنه:

دوهم: د ولایت د عمومي حالت تحلیل:

درېم: د افغانستان د سولې او پرمختیا ملي چوکاټ، او د ملي لومړیتوب پر بنسټ پروگرامونه (ANPDF/ NPPs)

څلورم: د افغانستان د پایښت د دوامداره پراختیایي موخې (A-SDGs) (اوه لس موخې)

پوښتنلیکونه او د موادو د راتپولو وسایل:

۱: د دولتي او غیر دولتي ادارو د کارمندانو لپاره د هغو پوښتن پانو ډکول

۲: د ټولو سکتوري ریاستونو سره د معلوماتو د راتپولو پخاطر د هغوي سره مخامخ ناسته (مجلسونه)

۳: د اقتصاد ریاست (د ولایتی پرمختیایي کمیټې (PDC) سکرټریت) ته داړوندو ادارو له خوا د پوښتنپانو سپارل اود پوښتن پانو په هکله داړتیا وړ رڼا اچول او د پرمختیایي کمیټې سکرټریت ته د ډکو شوو پوښتن پانو د سپارلومحال ویش.

د موادو د راتپولوو میتودونه:

- په دی هکله د دترتیب شوو پوښتنلیکونو مطابق د معلوماتو راټولول
- د تبادلي مرکو تر سره کول.
- د داړتیا له مخی د ځینو مشخصو معلوماتو د ترلاسه کولو لپاره د مرکو تر سره کول .
- له ځینو بااعتباره اسنادو لکه د مرکزي احصایي ځیني چاپ شوي اسناد، د ځیني ادارو راپورونه او داسي نورو منابعو څخه هم کار اخیستل

د موادو تحلیل:

لومړي مرحله : پوښتونلیکونه ټولو سکتوري ریاستونو ته په مکتوبي او د ایمل له طریقو واستول شول او د توحید او کتنې لپاره بیرته تر لاسه شو.

دوهمه مرحله : د معلوماتو په توحیدولو کي د نیمگړتیا په صورت کي د مربوطه مرجع سره مرکي تر سره شوي .

دریمه مرحله : د ټولو معلومات تکمیل او کره کتنه یي تر سره شوه

رهبري او تخنیکي همکاري :

ددغه ټول بهیر رهبري د اقتصاد وزارت /اقتصاد ریاست لخوا کیدله خو مسلکي او تخنیکي همکاري یي د اقتصاد ریاست دانکشافی کړنو د تنظیم امریت کارمندانو او د (USAID-ISLA) برنامي د کارمندانو لخوا تر سره کیدله.

د موادو راټولولو تیم:

د اقتصاد ریاست دانکشافی کړنو د تنظیم امریت کارمندان او د (USAID-ISLA) برنامي کارمندان.

لومړی څپرکی

د ولایت په اړه عمومي مالومات

ولایت د تاریخ په هنداره کې:

د کونړونو ولایت د گران هیواد موجوده (۳۴) ولایاتونو له جملې څخه هغه ولایت دی چې د لمړي ځل لپاره د افغانستان د شاهي دولت په (۱۳۴۲) لمريز کال کې یې د لوئي ولسوالي درجي څخه ولایت ته ارتقاء وکړه چې عبدالرحيم (ناصرې) ئې د لمړني والي په حيث په دنده وگمارل شوو کله چې دشهید سردارمحمد داؤدخان له خوا په هیواد کې سپینه کودتا وشوه او مرحوم دچارواکي په لاس کې واخیستې نوپه هیواد کې ئې دجمهوري حکومت ډبره کینښوده نونوموړي په خپل دور دحکومت کې دکونړونوولایت بیرته دولايت له درجي څخه لوئي ولسوالي درجي ته ښکته کړ اوپه دغه وخت کې ئې حاجي محمد (ځمکنی) ئې دحکمران په توگه راواستاوه چې بیرته ئې دکونړونوولایت په (۱۳۵۴) لمريز کال کې د ولایت درجي ته پورته کړ اوپه دغه وخت کې دکونړونوولایت دمرکز اسعدآباد په گډون په (۷) واحدونو ویشل شوي وو چې عبارت دي له (خاص کونړ، څوکی، سرکانو، دره پیچ، برکونړ(اسمار)، کامدیش) ولسوالیو څخه په اوس محال کې موجوده پاتې ولسوالۍ ئې علاقدارۍ وي چې دشهید سردارمحمد داؤدخان له شهادت وروسته دانقلاب په دور کې په ولسوالیو بدلې شوي دي چې اوس محال دمرکز په شمول د(۱۶) اداري واحدونو درلودونکي دي پاتې دی نوي چه دنورستان ولایت دجملې څخه شرقي نورستان او مرکزي نورستان هم مخکښی ددی ولایت برخې وی کله چی دنورستان ولایت دهیواد په اداري واحدونو کښی زیات شونوپه همدی وخت کی دکامدیش ولسوالي دکونړولایت څخه جلا اودنورستان ولایت دولسوالیوله جملې څخه حسابیږي، داچي دي ولایت ته ولي دکونړونوولایت وائي؟ یاد ولایت پخوا ددري کونړونو درلودونکې وو (برکونړ یا آسمار، خاص کونړ او کوز کونړ یا بښیوه) نوځکه ئې دکونړونوولایت نوم په ځان قبول کړې دي .

ښارونه :

نیسا ښار، ننگرښار، داندراک (انداک) ښار او دچغسرای ښار.

د ولایت نوم او د نوم په اړه لنډ مالومات؛

کنړونو ولایت د پخوانیو مؤرخانو په آثارو کې دکنر، کنیر، کهوس، KHOES کانړ، کونړ، KUNAR، کولو، کنړ او یته بی ورته نورو نومونو یاد شوی دی . کنړ (کونړ KUNAR) له دوه کلیمو څخه جوړ شوی دی چی دنورستانیانو اصطلاح یا لهجه ده او د نورستانیانو په ژبه اولهجه کی یی نو معنی د (ښوون دره او زیتون دره) افاده کوی . ددی نوم هم دنورو نورستانیانو کلیمو او نومونو په څیر چی نورو ژبو کی تغیر کوی ، نو دکوند(ر)په(ر) بدله شویده او اوسمهال کونړ په کنړیا کنړونو شهرت پیدا کړی دی او همدارنگه ځینی نور تاریخی اسنادو اوشواهدو داسی ښایی چی ډیر پخوا دکنړونو ولایت د غرونو څخه نیولی دکنړ ترسیند پوری شاوخوا نیږدی سیمی پرگڼو ځنگلونو پوښل شویدی که څه هم دکنړونو ولایت ځنگلونو سروی، ښنتر، څوزی، کاجل، غوریجه، سراغذی، گورگوری، تیتاقي، روړی، ممانی اود غرو په لمنو کی ښووان او غوړاڅکی. چی خلکو په په ابادی کی ډیر استعمالول. او همدارنگه په ځینی تاریخی اثارو کی دکنړ په اړه داسی څرگندونی هم شوی دی چی (کو) معنی اوبه او (نر) معنی دره چی جمله سره یو ځای کړو نو داوبو دره تری څرگندیږی، چی اوبه لو مثال دچترال څخه راغلی کنړ سیند کنړ سیند ، لنډی سیند او پیچ دری سیند چی دری واپرو یو ځای دکنړونو

غیره نیولی چی پخوا وختونوکی ټول کتابت او رسمی چاری په فارسی اودری ژبوترسره کیدی، نوځکه په مراسلانوکی ددی ولایت نو په کونړ او کنرها لیکل کیده، خو اوس دکونړ(ر) دپښتوژبی په اصلی حرف (ړ) بدله شوی ده چی ټولی رسمی چاری کی د(کنړ یا کنړونو) ولایت په نامه یی شهرت ترلاسه کړیدی.

پخوانیو مؤرخینو په آثارو کې کونړ ولایت د(کونړ، کنیر، کهوس، کونړ، کولو، کنرها، کونړونو، ښوونه ددرې او زیتونه ددرې) په نوم یادشوی دی او په اوسني وخت کې په مراسلاتو کې په کونړ او کنرها سره یادپیری کونړ


جغرافیایي موقعیت او موسم(د ولسوالیو نومونه او د پولو په اړه مالومات)؛

د افغانستان له ۳۴ ولایتونو څخه یو ولایت دی چې د هیواد په ختیځه برخه کې موقعیت لري چې د یوې اوږدې لیکې غونډې د سهیل ختیځ هندوکش د سترو لړیو په منځ کې له شمال څخه سوېل لورته اوږد غځېدلی دی چې مساحت یی (۴۴۵۰) کیلو متره مربع دی .

نفوس/ټول وگړي:

نفوس یی مرکزي احصایي ادارې سیستمونو او ارقامو پر اساس (۶۵۷۰۷) او د واکسینو ادارې د سروې په اساس (۷۹۴۲۵۵) تنه اټکل شوی دی.

ټول وگړي



کونړ ولایت څلور خواوی:

د کونړ ولایت شمال ته نورستان لویدیځ ته لغمان، سهیل ته یی ننگرهار او ختیځ خواته یی چترال، دیر، مومند او باجوړ ضلعې پرتې دي.

کونړ ولایت قومونه:

کونړ ولایت کې ټول (۱۵) قومونه میشت دي چې عبارت دي له (ساپی، ماموند، سالارزي، مشوانی، مومند، دېگان، شینواری، سادات، الکوزي، گوجر، پشه یی، کوهستانی، نورستانی، گواری او کوچیانو) څخه.

کونړ ولایت اداري واحدونه:

کونړ ولایت کې ټول (٤٦) دوهمی بودیجوي واحدونه شتون لري چې (٣٤) یې ریاستونه، (٧) یې امریتونه او (٦) یې مدیریتونه او چې اوس محال د مرکزیه شمول د (١٦) اداري واحدونو درلودونکي دی. د ولایت د ولسوالیو او کلیو شمیر.

دولسوالیو په نوم : دولسوالیو سره د کلیو شمیر:	دکلیو شمیر	دولسوالیو شمیر
ولسوالی سرکانو. قریه ٩٢ ولسوالی مروړه. قریه ٦٣ ولسوالی چپه دره. قریه ٦٨ ولسوالی نورگل. قریه ٦٤ ولسوالی خاص کونړ. قریه ٥٢ ولسوالی دانگام. قریه ٥٨ ولسوالی وټپور. قریه ٩٧ ولسوالی څوکی. قریه ٨٢ ولسوالیاسمار. قریه ٨٥ ولسوالی نارۍ. قریه ٦٦ ولسوالی دره پیچ. قریه ١٥٤ ولسوالی غازی اباد. قریه ٩١ ولسوالی نرنګ. قریه ٩١ ولسوالی شلتن. قریه ٣٧ ولسوالی شیگل. قریه ٥٩	١١٩٧	١٥

تاریخي آثار

په کونړ ولایت کې مسکوکات په نامه تاریخي اثار لري

ودانی او د هغي ساختماني توکي

د کونړ و نوولایت تاریخي ودانی او تاریخي سیمي :

١. په کونړ ولایت کې په مختلفو ځایونو کې تاریخي وداني او تاریخي سیمي لري چې عبارت دي له:
٢. چغان تپه: چغان تپه په ١٣٨٤ کال کې د بانستان شناسي د هئیت لخوا سروی او تثبیت شویده
٣. نورگل مزاردری غونډۍ: د نورگل مزاردری غونډۍ په ١٣٨٤ کال کې د بانستان شناسي د هئیت لخوا سروی او تثبیت شویده.
٤. تیشي غر: د تیشي غر په ساحه کې پخواني دیوالونه لیدل شوي وو چې په طول د څو کلونو کې تخریب شويدي
٥. مروري غر: مروري غر په ساحه کې پخواني دیوالونه لیدل شوي وو چې په طول د څو کلونو کې تخریب شويدي
٦. برنرنگ قعلا:
٧. کوز نرنګ قعلا:
٨. د سرکانو قعلا:
٩. د څوکی ولسوالي د اندرلچک قعلا:

۱۰. خاص کنر پخه قعلا:
۱۱. مانوگي ولسوالي کي د شامل قعلا:
۱۲. خاص کنر ولسوالي کي د کلي گرام قعلا:
۱۳. سرکانو ولسوالۍ کي د پشد قعلا:
۱۴. په سرکانو ولسوالي پشد کي د سيد محبوب باچا قعلا:
۱۵. په شینگل ولسوالي کي د کنډرو قعلا:
۱۶. په وټه پور ولسوالي کي کتار قعلا:
۱۷. په وټه پور ولسوالي کي د شامير کوټ قعلا:
۱۸. په مرکز کي د چغان غونډۍ قعلا:
۱۹. د کونړ ولایت روابطونه:

عمومي نفوس/وگړي:

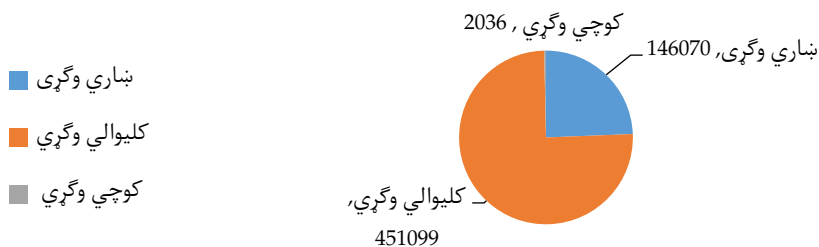
د نفوس په هکله مالومات:

نفوس يي مرکزي احصايي ادارې ارقامو پر اساس (۶۶۵۷۰۶) او د واکسينو ادارې د سروې په اساس (۷۹۴۲۵۵) تنه اټکل شوی دی.

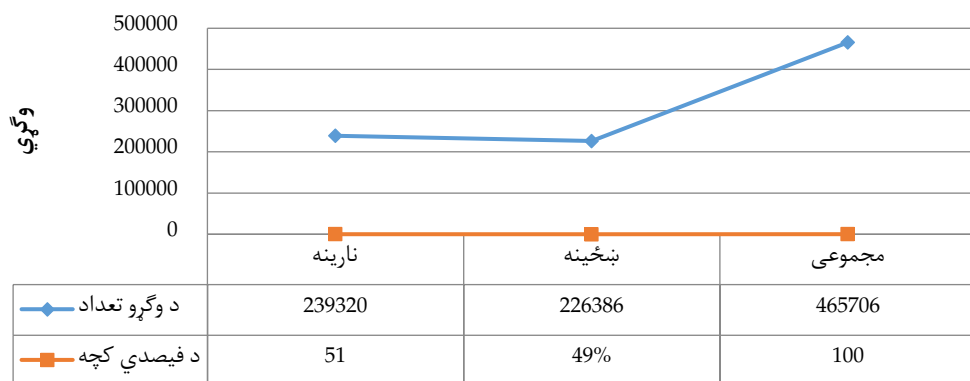
- دولايت ټول وگړي: (۶۶۵۷۰۶) تنه دي :
- بناري وگړي (۱۴۶۰۷۰) تنه دي ، چې د ولايت د ټولو وگړو (%۳۱) سلنه تشکيلوي.
- کليوال وگړي (۴۵۱۰۹۹) تنه دي ، چې دولايت د ټولو وگړو (%۹۶) سلنه تشکيلوي.
- کوچي وگړي (۲۰۳۶) تنه دي ، چې دولايت د ټولو وگړو (%۰٫۴۳) سلنه تشکيلوي.

د نفوس تناسب د نرانو او ښځو د شمېر په تفکیک سره؛

عمومي نفوس/وگړي

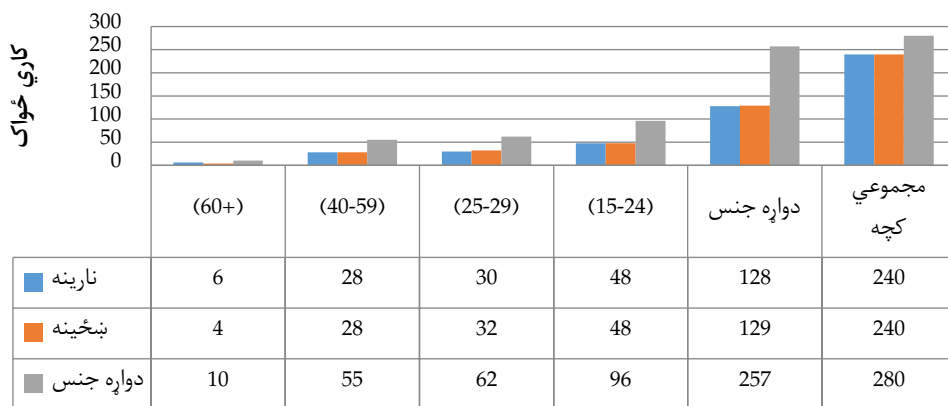


د نفوس تناسب د نارانو او ښځو د شمېر په تفکیک سره



د عمر په تناسب د کار ځواک شمېر اود جنسیت پر بنسټ د کار ځواک شمېر؛

د عمر په تناسب د کار ځواک شمېر اود جنسیت پر بنسټ د کار ځواک شمېر



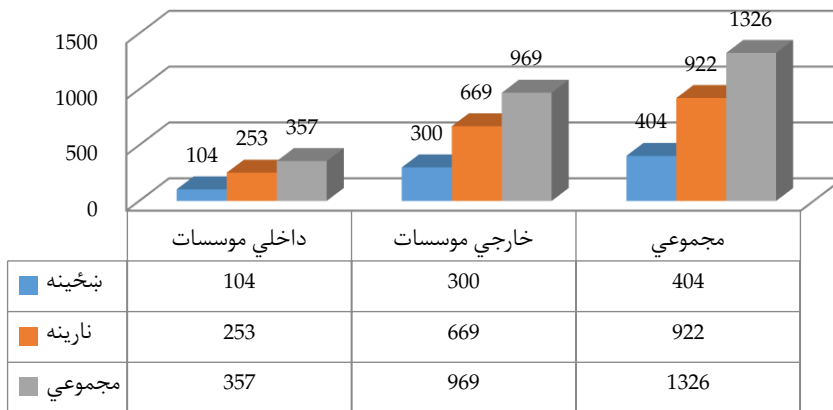
د سکتور پر بنسټ د وگړو د بوختیا تناسب (کرنه، صنعت، خدمتونه، تولید، خصوصي سکتور او سوداگري، عامه اداره/دولت)؛

د کرنې په سکتور کې د بوختیا سلنه د جنسیت په پام کې نیولو سره د دې سکتور پر بنسټ عبارت ده له (نارینه ۸۰٪ او ښځینه ۹۰٪ په کرنه او مالدارۍ مصروف دی).

په کنړ ولایت کې په عام ډول سره د نجاري فابریکې موجودې دي چې جمله (۳۷۱) مختلف النوعه فابریکې دي چې جمله (۱۴۶۲) کسان پکې پکار بوخت دي.

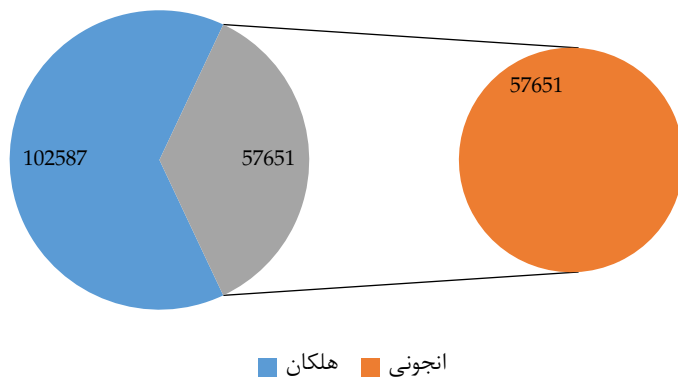
د جنسیت په پام کې نیولوسره د خارجي موسساتو او داخلي موسساتو کارکونکي

د داخلي او خارجي موسساتو کارکونکي



د نفوس سلنه د عمر د ډلو پر بنسټ (۰-۱۴ / ۱۵-۶۵ / تر ۶۵ کاله زيات عمر لرونکي).

په ليک او لوست سنډال کاري ځواک



دویم څپرکی

۱ - د روغتیا سکتور

د سکتور په هکله لنډ مالومات:



د نواباد کلنیک د ډبرې کینودو مراسم

روغتیا د ټولو افغانانو لپاره یو ستر او اوږد مهاله هدف دی چې د نوي حکومت د جوړېدو له لومړیو ورځو څخه پرې تمرکز شوی دی. او تر اوسه دا سکتور د میلیونونو ډالرو په پانګونې سره نېټې لاسته راوړنې لرلې دي. د افغانستان ټولو وګړو لپاره معیاري روغتیايي خدمتونو ته لاسرسی لا اوس هم د حکومت د مهمو ارمانونو او اهدافو څخه دي.

د دې برخې د بشپړولو لپاره غوره ده

چې د ولسوالیو په پام کې لرلوسره په ولایت کې د روغتیاد سکتور په حالت او روغتیايي خدمتونو وړاندې کولو ته د لاسرسی په څرنگوالي تمرکز شي. د روغتیا د سکتور د حالت، د بېرنيوروغتیايي خدمتونو دوراندې کولو، د مزمونو ناروغيو دمخنيوي، او روغتیايي تجهیزاتو ته د لاسرسی او د لاندې یاد شویو نورو مواردو په اړه دقیق ارقام باید د اړوندو ادارو په مرسته چمتو او د ولایتي پروفایل په سند کې شامل شي.

روغتیايي خدمتونو ته لاسرسی

- بنسټیزو روغتیايي مرکزونو (BHC) ته د نېڅو او نرانو لاسرسی؛
- بنسټیز روغتیايي مرکزونه (BHCs) په کنړ ولایت (۱۷) شتون لري
- د نېڅو او نارینو لپاره د بنسټیزو روغتیايي مرکزونو شمېر؛
- په کنړ ولایت کې (۵) شفاخاني او (۹) CHCs کلینیکونه شتون لري
- د جنسیت په پام کې نیولوسره (۸) زنانه متخصص ډاکټران او (۱۲) مردانه متخصص ډاکټران په کنړ ولایت کې لرو.
- د هر اړخیزو روغتیايي مرکزونو (CHC) شمېر.
- هراړخیز روغتیايي مرکزونه (CHCs) په کنړ ولایت کې (۹) داني شتون لري.

دولتي او خصوصي روغتونونه

- د روغتونونو او بسترو شمېر (د ښځو لپاره د شته بسترو شمېر)؛

ولایتی روغتون ۱ چه ۱۵۰ بسترو گنجایش لری

ولسوالی روغتون ۲ چه د ۲۰ بسترو گنجایش لری جمعا ۴۰ بستر

او ورسره د هر اړخیز روغتیا مرکزونه چه د ۱۰ بسترو گنجایش لری جمعا ۹۰ بستره جوړیږی چه مجموعا ۲۸۰ بستره جوړیږی.

- د دولتي روغتونو شمېر؛

په کنړ ولایت کې (۵) دولتي روغتونونه شتون لري

- د ښځو او نارانو لپاره د خصوصي روغتونو شمېر؛

په کنړ ولایت کې په (۱) خصوصي روغتونونه شتون لري

- د زېږنتونونو شمېر؛

په کنړ ولایت کې دوږو قابلو په واسطه (۶۶۳۰) زیږونونه ترسره شويدي چي د وړوقابلو په واسطه نظارت شوي زیږونونه

په کنړ ولایت کې د زیږون نه مخکې (دحمل په وخت کې) پالنې ته لاس رسی شته ددي چی (۲۲۷۶) کي شوي دي

- ۲۶۵ ناروغان په خصوصي روغتونونو کې په یوه میاشت کي تداوي شوي دي

- او په دولتي روغتونونو کي په کونړ ولایت کي په یوه میاشت کي ۳۰۴۱۶۹ ناروغان تداوي شوي دي

د دولتي او خصوصي کلینیکونو پرتله کول

- په خصوصي کلینیکونو کې د ډاکترانو تعداد ۷ دي

- په دولتي کلینیکونو کې د ډاکترانو تعداد ۱۷۲ دي

- په خصوصي او دولتي کلینیکونو کې د ښځو او نارانو لپاره د خدمتونو د ارایې کیفیت ښه دي .

شته درملتونونه

- د درملتونو/فارمسیو شمېر .

په کنړ ولایت کې خصوصي پانگونه کبړي چي د کنړ د عصري روغتون په نوم یادیږي او کلینیک او (۱۴۸) دواخاني په

شخصي سکتور کي موجودي دي

روغتیايي متخصصین او مسلکي کسان

- د جنسیت په پام کې نیولوسره د ډاکترانو، متخصصینو، نرسانو او قابله گانو شمېر (نارینه او ښځینه)؛

زنانه ډاکتران ۹، زنانه متخصصین ۵ او مردانه ډاکتران ۹۷ او متخصصین ۱۸ چه جمله ۱۲۹

- د مسلکي قابلو په مرسته د زیرونو شمېر؛

په کنړ ولایت کې دوو قابلو په واسطه (۶۶۳۰) زیرونه ترسره شوي چې د ورو قابلو په واسطه نظارت شوي زیرونه

- تر زیرونو مخکې روغتيايي خدمتونو ته لاسرسی؛

په کنړ ولایت کې د زیرونو نه مخکې (دحمل په وخت کې) پالنې ته لاس رسی شته ددې چې (۲۲۷۶) کې شوي دي

- د میندو د مړینې کچه؛

په کنړ ولایت کې په کال کې د میندو د مړینو اندازه (۰٫۰۱)٪ ته رسېږي

- د ماشومانو د مړینې کچه؛

په کنړ ولایت کې د ماشومانو د مړینې کلنۍ کچه (۱٫۹)٪ کسانو ته رسېږي

- د خوارخواکۍ (سوټغدي) کچه.

په کنړ ولایت کې د خوارخواکۍ کچه (۱۲٫۵)٪ ته رسېږي

د روغتیا په برخه کې بودیجه او پانگونه

- په تیرو کلونو کې کومه بودیجه نده منظور شوي مگر په ۱۳۹۶ کال کې (۷۵۶۲۹۲۵۸،۴) افغاني او

(۳۱۰۰۰) ډالر منظور شوي دي

- د روغتیا په برخه کې د خصوصي پانگونې کچه؛

په کنړ ولایت کې خصوصي پانگونه کیږي چې د کنړ د عصري روغتون په نوم یادېږي او کلینیک او (۱۴۸) دواخانې په

شخصي سکتور کې موجودې دي

- د روغتیا په برخه کې د نادولتي مرستندویه موسسو او پرمختيايي شریکانو مرسته.

په کنړ ولایت کې د روغتیا په سکتور کې نا دولتي مرستندویه موسسې او پرمختيايي گډونوال برخه لري چې عبارت دی

له: PU-AMI, AHDS, WHO, DAO, هدف، یونسف، غیري دولتي موسسات کار کوي.

۲- د پوهنې سکتور

د پوهنې سکتور د افغانستان د دولت د مهمو سکتورونو او اصلی اهدافو څخه دی. دا سکتور په هیواد کې د کادرونو د

بنوونې، زده کړې او روزنې په برخه کې فعالیت کوي او د هیواد په اقتصادي او ټولنیزه پرمختیا او ودې باندې په مستقیم

او غیر مستقیم ډول اغیزه لري.

دولتي او خصوصي ښوونځي

د کونړ ولایت اړونده په ټولو ولسوالیو کې (۴۵۳) بابه ښوونځي موجود دي چې له دې جملې څخه (۲۵۸) لمړني ښوونځي، (۱۰۹) منځني ښوونځي، (۸۶) لیسه ښوونځي شتون لري چې له دې جملې څخه یې (۸) بابه یې خصوصي دي

- د راجسټر شویو خصوصي ښوونځیو (لومړنیو، منځنیو او لېسو) شمېر؛
- (۸) بابه یې خصوصي دي.
- د فعاله راجسټر شویو خصوصي ښوونځیو (لومړنیو، منځنیو او لېسو) شمېر.

(۸) بابه یې خصوصي دي.



د پوهنې ریاست مربوط دگټو قلعہ ښوونځی

دولتي او خصوصي پوهنتونونه

- د راجسټر شویو دولتي پوهنتونونو شمېر؛
- په کونړ ولایت کې د سید جمال الدین افغان پوهنتون شتون لري او یو د حسابداري انستیتیوت
- د فعاله دولتي پوهنتونونو شمېر؛
- په کونړ ولایت کې د سید جمال الدین افغان پوهنتون شتون لري او یو د حسابداري انستیتیوت
- د راجسټر شویو خصوصي پوهنتونونو شمېر؛

په کونړ ولایت کې راجسټر یو د تنویر خصوصي پوهنتون دي او یو المدينه طبی انستیتیوت دي

- د فعاله راجسټر شویو خصوصي پوهنتونونو شمېر.

په کونړ ولایت کې فعال یو د تنویر خصوصي پوهنتون دي او یو المدينه طبی انستیتیوت دي

د زده کوونکو او ښوونکو تناسب او د لیک لوست کچه

- د هغه کسانو د لیک لوست کچه چې عمر یې له ۱۴ کلونو زیات دی (ټولټال/ښځینه او نارینه)؛
- په کونړ ولایت کې د ۱۴ کلونو څخه پورته په لیک او لوست د سنبالو کسانو له جملې څخه چې (۴۲) سلنه یې نارینه او (۹) سلنه یې ښځینه دي چې په مجموعي توګه (۵۱) سلنه په لیک او لوست بوخت دي
- تر ۱۵ کلونو لږ عمر لرونکو کسانو په ښوونځي کې د شاملیدلو کچه؛
- په کونړ ولایت کې د ۱۵ کلونو څخه د کم عمره ماشومانو لپاره په مکتب کې د داخلیدلو په کچه ۸۵ سلنه ده چې ۳۸ سلنه یې نجوني دي په زده کړه بوخت دي.

• په ښوونځي (لومړني، منځني او لېسه) کې د هلکانو او نجونو د سوبتيا تناسب؛

د کنړ ولایت په ښوونځيو (لومړنيو، منځنيو او لیسو) کې د زده کونکو (د جنکيو او هلکانو) د شتون نسبت په لاندې جدول کې په څرگند ډول بیان شويدي

د کونړ ولایت د پوهنی ریاست د ۱۳۹۶ کال د دریمې ربعی د عمومی زده کړو د دورو په بنسټ د زده کونکو شمیر:														شماره			
ټول			شپږم ټولگی		پنځم ټولگی		څلورم ټولگی		دریم ټولگی		دوهم ټولگی		لمړی ټولگی		لمړنۍ دوره	۱	
			نجونی	هلکان	نجونی	هلکان	نجونی	هلکان	نجونی	هلکان	نجونی	هلکان	نجونی	هلکان			
ټول	نجونی	هلکان	ټول	نجونی	هلکان	ټول	نجونی	هلکان	ټول	نجونی	هلکان	ټول	نجونی	هلکان			
۱۱۹۹۹۵	۴۸۴۱۳	۷۱۵۸۲	۶۸۰۷	۱۰۳۸۳	۷۳۲۹	۱۰۹۹۲	۸۴۲۴	۱۲۵۷۱	۸۷۵۸	۱۲۵۳۲	۸۷۸۹	۱۲۸۵۷	۸۳۰۶	۱۲۲۴۷			
									نهم ټولگی		اتم ټولگی		اووم ټولگی		منځنۍ دوره	۲	
ټول	نجونی	هلکان							نجونی	هلکان	نجونی	هلکان	نجونی	هلکان			
ټول	نجونی	هلکان							ټول	نجونی	هلکان	ټول	نجونی	هلکان			
۲۷۰۵۴	۷۲۲۶	۱۹۸۲۸							۱۳۹۳	۵۳۲۸	۲۳۱۲	۶۰۵۷	۳۵۲۱	۸۴۴۳			
									دولسم ټولگی		یوولسم ټولگی		لسم ټولگی		ثانوی دوره	۳	
ټول	نجونی	هلکان							نجونی	هلکان	نجونی	هلکان	نجونی	هلکان			
ټول	نجونی	هلکان							ټول	نجونی	هلکان	ټول	نجونی	هلکان			
۱۳۱۸۹	۲۰۱۲	۱۱۱۷۷							۵۳۳	۳۰۱۱	۶۴۲	۳۵۰۸	۸۲۷	۴۶۵۸			
ټول																ټول	۴
ټول	نجونی	هلکان															
۱۶۰۲۳۸	۵۷۶۵۱	۱۰۲۵۸۷															

- د ښوونکو شمېر د جنډر په تفکيک سره؛

د تحصيلي دوری او جنسیت پر اساس د ښوونکو شمیر					
کنټي	د ښوونکو شمیر د جنسیت په تفکيک			شماره	
	تول	ښځينه	نارينه		
	٤٠٤٥	٢٤٢	٣٨٠٣	١	
د تحصيلي دوری په اساس د ښوونکو شمیر					
له ١٢ څخه ښکته	١٢ پاس	١٤ پاس	لسانس	ماستر	٢
٣٢	١٠٠٢	٢٥٧٨	٤١١	٢٢	تول
٤٠٤٥					

- د کونړ په ولايت کې د سيد جمال الدين افغاني پوهنتون په نوم يو دولتي پوهنتون شتون لري

د سيد جمال الدين افغاني پوهنتون اړونده د استادانو او محصلينو معلوماتي لست									
د محصلينو شمیر			د استادانو شمیر						د پوهنتون نوم
تول	ښځين	نارينه	ټول	دوکتور	ماسټر	لسانس	ښځينه	نارين	
٣٠٠	٤٣	٢٩٦	٨١	٠	٢٧	٥٤	٠	٨١	د سيد جمال الدين افغاني پوهنتون

د تحصيلي کچې (ليسانس، ماسټري، دوکتورا) په پام کې نيولو سره د ښوونکو او پوهنتون د استادانو شمېر. په کونړ ولايت کې په پوهنتونونو کې ٢٧ تنه ماسټران لري او دوکتورا نلري

زيربنا او بودیجه

- د هغو ښونځيو (لومړنيو، منځنيو او لېسو) شمېر چې ودانۍ لري؛

د عمومی زده کړو ودانیو لرونکو ښوونځیو شمیر

کتنی	لومړنی ښوونځی	منځنی ښوونځی	لیسه ښوونځی	ټول ودانی لرونکی ښوونځی	ولسوالي	شماره
	۱	۹	۷	۱۷	اسعداباد	۱
	۲	۱	۷	۱۰	نرنگ	۲
	۲	۷	۴	۱۳	څوکی	۳
	۰	۶	۳	۹	نورگل	۴
	۲	۳	۷	۱۲	خاصکونړ	۵
	۵	۵	۸	۱۸	سرکانو	۶
	۳	۳	۴	۱۰	مره وره	۷
	۰	۳	۶	۹	وټه پور	۸
	۳	۶	۴	۱۳	دره پیچ	۹
	۱	۴	۳	۸	چپه دره	۱۰
	۳	۶	۶	۱۵	شیگل	۱۱
	۳	۲	۶	۱۱	اسمار	۱۲
	۱	۴	۳	۸	دانگام	۱۳
	۲	۱	۲	۵	غازی اباد	۱۴
	۹	۵	۴	۱۸	ناری	۱۵
	۳۷	۶۵	۷۴	۱۷۶	ټول	

- په کونړ ولایت کې (۲۶۸) (لومړنیو، منځنیو او لېسو) ښوونځی ودانی نه لري؛
- د کنړ ولایت لږ تر لږه د تیرو پنځو کلونو لپاره د پوهنې د سکتور کلنی پرمختیایي بودیجه او د بودیجې لگښت په لاندې ډول دي

د پوهنې سکتور د تیرو پنځه کلونو بودجی جدول ۱۳۹۶ کال

شماره	تخصص	مصرف	باقیمانده	کتنې
۱	۴۲۹۴۰۸۰۲۰٫۸	۴۱۷۴۲۸۱۳۶	۱۱۹۷۹۸۸۵	

- د پوهنې په برخه کې د خصوصي پانگوني کچه؛
- د پوهنې په سکتور کې (۸) خصوصي مکتبونه لرو چې خصوصي پانگونه کوي
- د پوهنې سکتور په برخه کې د نادولتي کوپراتیفي ادارو او پرمختیایي شریکانو مرسته.

د پوهنې په برخه کې نا دولتي مرستندویه موسسې او پرمختیایي په لاندې ډول دي. د پوهنې په سکتور کې اړونده همکارۍ موسیسی عبارت دي له یونیسیف، WFP، سویډن، NRC، ستاره عرفان ، ELA ، ADT، سیار، AWPOD او CREATIVE څخه دي.

د دولتي او خصوصي ښوونځيو، پوهنتونونو او نورو پوهنيزو ادارو پرتله کول

- د دولتي او خصوصي ښوونځيو، پوهنتونونو او نورو روزنيزو يا پوهنيزو ادارو د زده کوونکو شمېر؛

په کونړ ولايت کي دولتي او خصوصي ښوونځيو، پوهنتونونو او نورو روزنيزو يا پوهنيزو ادارو د زده کوونکو شمېر ۳۲۳۴۸۱ تنه دي؛

- د دولتي او خصوصي ښوونځيو، پوهنتونونو او نورو روزنيزو يا پوهنيزو ادارو د ښوونې د کيفيت او اغيزمنتوب کچه.

په کونړ ولايت کي د دولتي او خصوصي ښوونځيو، پوهنتونونو او نورو روزنيزو يا پوهنيزو ادارو د ښوونې د کيفيت او اغيزمنتوب کچه نسبتا ښه ده.

۳ - د زيربنا او طبيعي سرچينو سکتورونه

د يو هيواد د اقتصاد وده د اقتصادي بنسټونو لکه مخابراتي او مواصلاتي، صنعتي، دکانونو د را ايستلو او دانرژۍ د پرمختيا سره مستقيم تړاو لري. د ليږد راليرد د سکتور بنسټونه د بدن د وينې دشيربان په شان د يوې ټولني دژوند دکچې په لوړولو کې ارزښتناک نقش لري. لکه څنگه چې ويل شوی، "چيرې چې تلی نشی هغه ستاسو ندی". په ځانگړې توگه زموږ په هيواد کې د کرنيزو توکو د ليرد گټه او زيان په مستقيم ډول د ليرد راليرد حالت دخرنکوالي سره تړاو لري.

د انرژۍ صنعتونه او دکانونو را ايستل د بنسټونو سکتور يوه مهمه برخه ده چې د دوی څخه گټه اخيسته اړينه ده. د انرژي نه پرته صنعتي کيدل ناشوني دي او پرته له دې د خامو توکو په کار اچول نشي کيدای او په پايله کې د صنعتي کيدو پرته په ځان بسياکيدل نه کيږي. نو ويلي شو چې زيربنا د يوې ټولني دهوسا، سرلوږي او په ځان بسيا ژوند بنسټ جوړوي.

سرکونو ته لاسرسی

- دکيلومترو په حساب د ښاري او کليوالو د سرکونو مجموعه د ښار دننه د ۲۷ کيلومترو په اوږدوالي سرکونه ښاروالي رياست مربوط شتون لري او هغه سرکونه چې دفوايدعامی رياست پوری مربوط دی جمله (۳۹۶) کيلومتره سرکونه لرو چې له دغه جملی څخه (۵۵) کيلومتره جغلی اوباقی یی قير شوی دی
- دکيلو مترو په حساب ټول پاخه شوي او په جغل جوړشوي سرکونه: د ښاروالي د معلوماتو پر بنسټ، د ښار دننه د ۲۷ کيلومترو په اوږدوالي سرکونه شتون لري چې يواځی ۱۲ کيلومتره یی اسفالټ شويده. دفوايدعامی رياست پوری مربوط دی جمله (۳۹۶) کيلومتره سرکونو لرو چې له دغه جملی څخه (۵۵) کيلومتره جغلی اوباقی یی قير شوی دی .

د ولايت هوايي ډگرونه او ترانسپورتي سيستم

- په کونړ ولايت کي هوايي ډگرونه شتون نلري؛

- به کونړ ولایت کې هوایي ډگرونه شتون نلري مگر ځمکنی ترانسپورت ته لاس رسي د ترانسپورت د اتحادیې او د شرکتونو له طریقه تر سره کېږي چې هډي هم د هغوي په لاس کې دي مگر د کرایه لایحه د ترانسپورت د امریت د پشنهاد او د ولایت مقام د حکم په اساس د تغین شوي کمیټې لخوا د کرایا لایحه ترتیب کېږي.

د ولایت برېښنا



د مرکز سیانس ودانۍ د جوړېدو په حال کې

د کونړ ولایت د برېښنا ریاست د معلوماتو پر بنسټ، د اسدآباد د اوسیدونکو یواځې ۲۲٪ ښاري برېښنا (دولتي برېښنا) ته لاسرسی لري؛ د اسدآباد د ښاروالۍ د معلوماتو پر بنسټ ۱۱٪ وگړي د شخصي جنراتورونو، ۱۷٪ د لمړيزې انرژۍ د سیستمونو څخه گټه اخلي او ۵۰٪ وگړي هیڅ ډول برېښنائيزې انرژۍ ته لاسرسی نلري. پدی ښار کې د برېښنا شتون ته ډیره اړتیا محسوسېږي. ولی د کونړ محترم اوسیدونکي په کلی صورت د برق انرژي څخه محروم دی. صرفد کونړ په مرکز کې یو څه تعداد دولتي ادارات او یو کم تعداد عامه وگړي چې مجموعاً ۸۸۹ نفر ته رسیږي په نوبتوار د برق انرژي څخه استفاده کوي.

د څښلو پاکو اوبو ته لاسرسی

- د کونړ ولایت د کلیو د بیارغونې او پراختیا ریاست د معلوماتو پر بنسټ، د اسدآباد د ښار یواځې ۲۳٪ اوسیدونکي د څښاک پاکو اوبو ته د نلونو او ژورو څاگانو له لاری چې ډیری شمیر یې د ملی پیوستون د پروگرام له لاری جوړي شوي لاسرسی لري. نور پاتې شمیر وگړي د سیندونو، کوچنیو نهرونو، ویالو له اوبو څخه او همدارنگه د سرخلاسه کیندل شویو څاگانو له اوبو څخه چې په شریکه د څو کورونو لخوا کیندل شوي او کارول کېږي، گټه اخلي.

په ولایت کې مالوماتي ټکنالوژي

- مخابراتي خدمتونو او مالوماتي ټکنالوژۍ ته لاس رسي اوس مهال څلور مخابراتي کمپنۍ د اسدآباد د اوسیدونکو لپاره د گرځنده ټیلیفونونو (موبایل) چوپړتیاوې وړاندې کوي. دغه کمپنۍ عبارت دي له: افغان بیسیم، ام ټي ان (MTN)، روشن، ، اتصالاتو، سلام او افغان ټیلی کام څخه.

صنعتي فابريکي

- د توليدي صنعتي فابريکو شمير او د فعاليت ډول دکنرونو ولایت اړونده د مره وری ولسوالۍ په مربوطاتو کی دصنعتی منرال (مرمرډبري) دپروسس لپاره يوه فابريکه شتون لری چه د فعلا لپاره کوم توليد او فعاليت نه کوی.
- پدی ولایت کی دخامو صنعتی منرالونو لپاره کوم پارک وجود نلری
- په زیربنایي سکتور کې د وگړو د بوختیا کچه ۶۴٪ ده.

د کانونو په برخه کې عایدات او بوختیا

- د ولایت په سطحه په قانونی ډول داستخراج شوو کانونو څخه په ۱۳۹۱ مالی کال کی مبلغ ۲۴۱۳۵۰ افغانی عواید، ۱۳۹۲ مالی کال کی مبلغ ۸۸۱۵۴۸ افغانی عواید، ۱۳۹۳ مالی کال کی مبلغ ۵۲۲۳۴۳ افغانی عواید . ۱۳۹۴ مالی کال کی مبلغ ۲۶۸۰۸۶ افغانی عواید. ۱۳۹۵ مالی کال کی مبلغ ۷۲۹۰۶۹ افغانی او به ۱۳۹۶ مالی کال کی مبلغ ۱۳۶۵۶۸ افغانی عواید ترلاسه شوی.
- دکانونو په برخه کی دقراردادی اشخاصو او شرکتونو له لوری د ورکړل شوو راپورنی له مخی تر اوسه ۱۶۶ نفر په دنده گمارل شوی.
- د هیواد څخه د باندي اویا نورو ولایتونو ته غوره توليدي صادرات فعلا لپاره په عمدۀ ډول خام صنعتی منرالونه خارجی هیوادونو او یاهم نورو ولایاتو ته نه صادریری.
- د هیواد څخه د باندي اویا نوروولایتونوڅخه غوره توليدي واردات دخارجی هیوادونو او دنورو ولایاتو څخه دکنرونو ولایت ته دخامو صنعتی منرالونو واردات صورت نه نیسی.
- ددی اداری له لوری د ولایت په سطحه په یو شمیر نقاطو کی نفرایتو ډبرو ،مرمر او دساختمانی موادو دکانونو سروی ترسره شوی چه دکان نوعه او مساحت یی په لاندی جدول کی ښودل شوی.

شماره	د شرکت/شخص نوم	موقعیت د معدن موقعیت		د معدن نوع	مساحت
		قریه	ولسوالی		
۱	امین کاپیسا	وټه پور	مناگی	سنگ تعمیراتی	۳۵۰۰m ^۲
۲	افغان ثابت	مرکز	خور ډنډونه	جغل دریایی	۵۸۵m ^۲
۳	شیخ نورستانی	مره وره	ډبونه	سنگ تعمیراتی	۴۰۰m ^۲
۴	الیاس افغان	سرکانو	زیارتونه	سنگ تعمیراتی	۴۱۵m ^۲
۵	الیاس افغان	مره وره	ډبونه	سنگ تعمیراتی	۴۰۱m ^۲
۶	افغان مومند	مرکز څاگی	دروارگی	سنگ تعمیراتی	۳۵۰m ^۲
۷	محکم خان	مرکز	ډنډونه	سنگ تعمیراتی	۵۰۰m ^۲
۸	حاجی محمد رسول	مرکز	نواباد	جغل دریایی	۴۲۰۰m ^۲
۹	گل عظم	مرکز	نواباد	جغل دریایی	۱۳۰۰m ^۲
۱۰	غلام نور	وټه پور	مناگی	جغل دریایی	۱۰۰۰m ^۲
۱۱	فیضی مسرور	خاص کنر	اولی	سنگ تعمیراتی	۲۳۴۰m ^۲
۱۲	سرحد افغان	څوکی	گټو قلعه	سنگ تعمیراتی	۲۵۰m ^۲
۱۳	شیخ نورستانی	مرکز	ډنډونه	جغل دریایی	۵۴۰m ^۲
۱۴	حاجی محمد رسول	سرکانو	سرکانو	سنگ تعمیراتی	۹۰۰m ^۲
۱۵	همت خیل	مرکز	چگلی	جغل دریایی	۹۰۴m ^۲
۱۶	گل عظم	مرکز	نواباد	جغل دریایی	۲۸۰۰m ^۲
۱۷	محمد رسول	مرکز	نواباد	جغل دریایی	۴۲۰۰m ^۲
۱۸	محمد رسول	مرکز	ډنډونه	ریگ دریایی	۳۱۶۸m ^۲
۱۹	همت خیل	مرکز	چگلی	ریگ دریایی	۲۳۸۰m ^۲
۲۰	عامر	مرکز	سه تړه	سنگ تعمیراتی	۱۷۰۰m ^۲
۲۱	عامر	مرکز	دندونه	ریگ دریایی	۲۰۰۰m ^۲
۲۲	عامر	مرکز	برڅاگی	جغل دریایی	۱۸۰۰m ^۲
۲۳	زرین زاده	خاص کنر	ادرو تنگی	نفرایت	۷۱۵۰m ^۲
۲۴	نادرشهاب	خاص کنر	لندو اوبو خور	نفرایت	۹۵۰۰m ^۲
۲۵	ستالین گولد	خاص کنر	سپینکی	نفرایت	۵۲۴۵m ^۲
۲۶	اعظمی شرکت	خاص کنر	ادرو تنگی	نفرایت	۸۱۶۰m ^۲
۲۷	مشترکه سپین غر	خاص کنر	سپینکی	نفرایت	۹۴۰۰m ^۲
۲۸	سنگ مرمر ارین	نورگل	مزار دره	مرمر	۵۹۶۹m ^۲

- په کنر ولایت کی هغه کانونه چې را ایستل شویدي یعنی په قانونی ډول استخراج شوو کانونو کلنی استخراجی حجم په لاندی جدول کی ښودل شوی.

شماره	د شرکت/شخص نوم	د معدن موقعیت		نوع استخراج سالونه
		ولسوالی	قریه	
۱	فیضی مسرور	خاص کنر	اولی	۲۲۰۰۰m ^۳
۲	سرحد افغان	څوکی	گتو قلعه	۵۰۰۰m ^۳
۳	امین کاپیسا	وټه پور	مناگی	۱۵۰۰۰m ^۳
۴	محمد رسول	مرکز	نواباد	۳۰۰۰m ^۳
۵	محکم خان	مرکز	ډنډونه	۱۰۰۰m ^۳
۶	افغان ثابت	مرکز	ډنډونه	۳۵۰m ^۳
۷	افغان مومند	مرکز	دروازگی	۷۰۰m ^۳
۸	الیاس افغان	سرکانو	زیارتونه	۱۲۴۷m ^۳
۹	الیاس افغان	مره وره	ډبونه	۱۰۰۷m ^۳
۱۰	غلام نور	وټه پور	مناگی	۸۰۰m ^۳
۱۱	شیخ نورستانی	مره وره	ډبونه	۲۰۰m ^۳
۱۲	گل عظم	مرکز	نواباد	۱۰۰۰m ^۳

- د تولیدي/صنعتي فابریکود کلنیو صادراتو ارزښت څرنگه چه پدی ولایت کی د خامو صنعتی منرالونو فابریکای کوم فعالیت او تولید نلری په همدی اساس یی د صادراتو ارزش په مورد کی مالومات نشته.



د کونرون ولایت د سالار کانال



د معدن ریاست کارمندان د معادنونو د سروی په حال

کلنی بودیجه او پانگونه

د لږ ترلږه تیرو پنځوکلونو لپاره د بنسټونو د سکتور ټولټال کلنی پرمختیایي بودیجه په تیرو پنځو کلونو په طرخ کی دی اداری ته په مجموعه ډول مبلغ ۹۱۹۳۰۱۲ افغانی انکشافی بودجه ځانگړی شوی وه.

د لږ ترلږه تیرو پنځوکلونو د بنسټونو د سکتور دکلنی پرمختیایي بودیجې لگښت په تیرو پنځو کلونو په طرخ کی دی اداری ته په مجموعه ډول مبلغ ۹۱۹۳۰۱۲ افغانی انکشافی بودجه ځانگړی شوی وه چه یاده بودجه په مکمل ډول ددی ریاست د اداری تعمیر په جوړولو کی په مصرف رسیدلی ده.

د بنسټونو په سکتور کې د خصوصی پانګونې کچه تردی دمه په زیربنا سکتور خصوصی سرمایه گذاری ندی شوی
د بنسټونو په سکتور کې نا دولتي مرستندویه موسسې او پرمختیایي ګډونوال داسی کومه غیردولتی موسیسات نشته
چی د زیربنا سکتور سره یی همکاری کړی وی

۴- د کرنې سکتور

د کرهنې او کلیوالي پرمختیا سکتور د یو مهم سکتور په حیث د کرنې دصنعتونو لپاره د خامو موادو څخه د ګټې اخیستنې
اوجمتوکولو په نښه والي کې مهم او بنسټیز نقش لوبوي او په دې سکتور کې د حکومت ستراتیژیک هدف دادی چې
اوسنی دودیز کرنیز سیستم، په تجارتي کرنه باندې بدل کړي. ځکه چې داکار به د معیشت لپاره د خصوصی سکتور
پانګې جذب کړي.

دا سکتور د افغانستان د خلکو داقتصادی او ټولنیز ژوند مهمه برخه جوړوي او د چلونکي ځواک او مشرتابه په حیث د
دې لوی څرخ په تاوولو کې مهم او بنسټیز نقش لوبوي. د کرنې او کلیوالي پرمختیا سکتور د کار موندنې نښه سرچینه ده
چې د هیواد تر ټولو ډیر خلک په کې بوخت دي. دا سکتور د ژوندانه او د کلیوالي پرمختیا دکچې په لوړولو کې څو
اړخیزه ارزښت لري او د ټولو کرنیزو تولیداتو څخه مخکې د خلکو لپاره د خورو اصلی سرچینه ده

ځمکه او اوبه لگونه

د اوبو لگولو کانالونو شمېر او ظرفیت؛

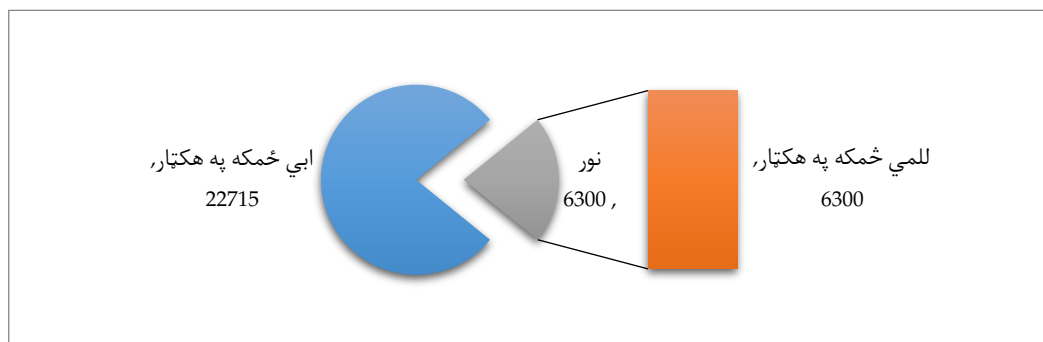
په کنړ ولایت کې د د اوبو لگولو لپاره د لویو ویالو شمیر د ولایت په سطحه تقریباً (۹۶) ویالې دي

د کرنیزو اوبو د سرچینو شمېر او ظرفیت؛

په کنړ ولایت کې د بارني اوبو د ذخیره کولو لپاره (۴۰) د اوبو زېرمې جوړې شويدي چې د هري زېرمې د اوبو ظرفیت
(۵۰۰) متر مکعب دي

خړوبې کرنیزې ځمکې (خړوبې، للمې) او ظرفیت د هکنار پر بنسټ؛

د کرنې وړځمکې اوبه خوراو للمې (۲۹۰۱۵) هکتاره ده چې له دی جملی څخه(۲۲۷۱۵) هکتاره ابي او(۶۳۰۰) هکتاره
للمی ده د کرنې او مالدارې د توکو لپاره ارزښت لري او د نوموړی ځمکی ظرفیت نسبتا نښه دی خو د نفوس په تناسب
سره کمه ده. او د څارویو تعداد ۳۵۵۰۰ دی.



د اوبو د بندونو شمېر او ظرفیت.

په کنړ ولایت کې یو د اوبو را ګرځونکي بند شتون لري .

کرښ محصولات

د کرښو او مالداري محصولاتو ارزښت؛

کرښه او مالداري د مادي تولید اساسي برخه ده چې د نړي د ډډيرو هيوادونو په تيره بيا د بېرته پاتي او پرمختيايي هيوادونو په ټولنيز مجموعي توليد کي فعاله ونډه لري همدارنگه د نفت لرونکي هيوادونو څخه پرته د نړي د ټولو پرمختيايي هيوادونو د بشري قوي زياتره برخه د کرښي په سکتور کي مصروف ده چې په دي توگه ددي هيوادونو د صادراتو او ملي عايد عمده برخه کرښ او مالداري محصولات تشکيلوي کرښي او مالداري د بشري تاريخ په اوږدو کي عمده رول لوبولي دي د کرښي او مالداري اهميت په ټولنيز مجموعي توليد کي او هم د ټولني او د اقتصاد د پرمختگ سره مخ په زياتيدو دي هغه وخت چې صنعت او د اقتصاد نورو سکتورونو ډير پرمختگ نه وو کړي نو د بشر ټول توليدي فعاليتونه يوازي د کرښي او مالداري پوري اړه لرله خود صنعت او د اقتصاد د نورو سکتورونو د انکشاف سر بيا هم کرښي خپل نقش فعال ساتلي ځکه چې کرښي او مالداري محصولات چې د زياتو وټامينونو، پروټينو، شهم او کاربوهايډریتونو درلودونکی دی د انسانانو لپاره غذايي توکي او دصنعت لپاره خام توکي برابروي همدارنگه د اقتصاد د انکشاف په اوله مرحله کي کرښه د نورو سکتورونو د انکشاف لپاره سرمايه او دځينو صنعتي جنسونو د خرڅلاو لپاره مارکيت برابره وي چې دافغانستان په بنسټيزه توگه يو کرښ هيواد دي چې تر ۸۰٪ زيات وگړي په کليوالي سيمو کي ژوند کوي په (۱۳۰۴) کال کي کرښ ارزښت دټول هيواد D.G.P (۴۸،۵٪) اټکل شوي دی د افغانستان (۱۲٪) کرښه ځمکه دکښت وړ چې (۴۶٪) دايم څر ځايونه او ورشو گاني دی، (۳٪) ځنگلونه او پاتي (۳۹٪) غبري کرښي برخي جوړوي کرښه دافغانستان دملي اقتصاد لويه او ډيره مهمه برخه ده چې دکارځواک يا بشري نيرو (۶۱٪) او ټول نفوس (۷۵-۸۱٪) برخه يې بوخته ساتلي ده کونړ ولایت (۸۶) فيصده ځمکه غرنی يا نيمه غرنی ده (۱۲) فيصده همواری سيمي لری (۹۶) فيصده خلک يې په کليوالی سيمو او (۴) فيصده په ښارونو کې اوسیری ټوله زراعتي ځمکه (۲۹۰۱۵) هکتاره ده ، له دی جملې څخه (۲۲۷۱۵) هکتاره ابي او (۶۳۰۰) هکتاره للمي ده چې طبيعي ځنگلونه (۳۱۶۲۵۹) هکتاره کيری او (۱۱۶۸۰۸) هکتاره پسرلني او ژمني څر ځايونه تشکيلوی کرښي او مالداري محصولات ددی ولایت د جغرافيايي جوړښت له امله يو خاص اقتصادي ارزښت لري. کونړ ولایت د هغه ولايتونو له جملی څخه دی چې مختلف اقليمونه (يخ ، گرم او معتدله) لری دا اقليمونه ددی سبب شوی چې ددی ولایت زياتره ميوه جات توليد شی کرښ توليدات يې غذايي ارزښت له پلوه باکيفيته دی چې چهارمغز، مالته، ليمو، زردالو، هندواڼه ، لوبيا داسی نور يې د يادونی وړ دی .

په دی ولایت کې په پراخه پيمانه د مالداري روزنه دوام لری چې تقريباً هر کورنی حيوانات لری او د محصولاتو څخه يې په کور کې استفاده کوی ارزښت يې پدی کې دی چې ټولی غريبی کورنی د حيواناتو د محصولاتو خريداری توان نلری خپله غوا يا وزه لری اود محصولاتو څخه کور کې استفاده کوی چې پکې مصونيت غذايي ښه رول لری .



پهپه کونړ ولایت کی د زراعت ریاست لخوا نهال شانی



د زراعت ریاست لخوا جوړ شوی نندارتون

د کرنیزو او کلیوالي بنسټیزو محصولاتو ارزښت؛

د کونړ ولایت زیاتره ولسوالی یا کلی ځانته خپل تولیدات یا محصولات لری چې په هغه سیمی شهرت پیدا کړی دی د بیلگی په توگه د دانگام چهارمغز او داسی نور ډیر مثالونه شته دی په عمومی توگه د دی ولایت په ټولو کلیو کې غنم، جوار د میوه داره باغونه او حیوانی تولیدات موجود دی چې د سیمی خلک تری خپله روزمره خوراکی استفاده کوی که په کلیوالی سطحه د محصولاتو د ارزش افزایی ځنجیره باندی پانگونه وشي د یو خوا به د محصولاتو ارزښت لوړ او د بلی خوا به خلکو ته کار پیداشی .

بنسټیز کرنیز صادراتي محصولات؛

لیرلو لپاره (صادراتي) دغوره کرنیزو محصولاتو ډولونه یی عبارت دي له (چهارمغز، مالټه، لوبیا، نارنج، نباتات طبی، حیوانات)

بنسټیز کرنیز وارداتي محصولات؛

د غوره وارداتي کرنیزو محصولاتو ډولونه یی عبارت دي له (میوه جات، غله جات، سبزیجات)

د کرنی په برخه کې د کار بوختیا سلنه؛

د کرنی په سکتور کې د بوختیا سلنه د جنسیت په پام کې نیولو سره د دې سکتور پر بنسټ عبارت ده له (نا رینه ۸۰٪ اوبښځینه ۹۰٪ په کرنه او مالداری مصرف دی)

د سړو خونو شمېر؛

تر اوسه په کنړ ولایت کی سړي خونی ندی جوړي شوي

د کرنیزو او مالداري فارمونو شمېر او ظرفیت.

حیوانی او کرنیز فارمونه په دی ولایت کې نشته صرف یو تحقیقاتي فارم موجود دی او یو فارم د موثر او غیر موثر نهال شانی لپاره موجود دي

کار او کرنه

په کونړ ولایت کې ۲۶۰۰ ښځې د کرنې په برخه کې په کار بوختې دي.

عایدات او پانگونه

د کرنې سکتور د پراختیا په برخه کې په تېرو پینځو کلونو کې د کلنی بودیجې ټولټال؛

د کرنې د سکتور ټوله کلنې پرمختیایي بودیجه د پینځو کلونو په جریان کې د (۶۰۰) میلیونو په حدودو کې په مصرف رسیدلي ده

د کرنې سکتور د پراختیا په برخه کې د تېرې لگول شوې کلنې بودیجې مبلغ (په تېرو پینځو کلونو کې)؛

د کرنې د سکتور ټولې کلنې پرمختیایي بودیجې د لگښت کچه پینځو کلونو په جریان کې ۵۹۶ میلونه په حدودو کې په مصرف رسیدلي ده

د کرنې سکتور د مخکینیو عایداتو ټولټال (په تېرو پینځو کلونو کې)؛

د کرنې د سکتور ټول کلنې عواید چې د حد اقل د پینځو کلونو په جریان کې ۷۵۰۰۰۰ افغانی دي

د کرنې سکتور په برخه کې د خصوصي سکتور د پانگونې مبلغ؛

د کرنې په سکتور کې د خصوصي پانگونې کچه تر سره کېږي لکه: د نهالونو د تولید اتحادی، د تخمونو د تولید اتحادی،

چرگانو فارمونه او اتحادی، د شاتو دمچيو، اد د سولر سیستم سرمایه گذاری شوی ده

د کرنې سکتور په برخه کې د نادولتي کوپراتیفي ادارو او پرمختیایي شریکانو مرسته.

د کرنې په سکتور کې د نا حکومتي مرستندویه موسسو او پرمختیایي گډون والو نومونه:

OFWMP: د ایباري په برخه کې کار کوي د کانالونو ترمیم او په اساسي ډول جوړول.

HADAF: د ترویج په باره کې عامه پوهاوی کوی

MADERA: مالداري او باغداری په برخه کې کار کوی

UN-FAO: عاجلي مرستي کوي.

NHLP: مالداري او باغداری په برخه کې کار کوی

CARD-F: مرغداری په برخه کې کار کوی



د کونړونو ولایت شیگل ولسوالی د ډیری کلی پل



د کونړ ولایت د کونستر سربند

۵- د اقتصاد سکتور او خصوصی سکتور پرمختیا

اقتصادی وده او د خصوصی سکتور پیاوړتیا د دولت د لویو او مهمو اهدافو څخه دي چې له یوې خوا د نورو سکتورونو د اغیزلاندې راځي او له بلې خوا کولای شي په نورو سکتورونو مستقیمه اغیزه ولري. د خصوصی سکتور پرمختیا او اقتصادي وده به د عامه خوښی او سوکالی کچه لوړه کړي او د دیموکراتیک نظام د پابښت لامل گرځي. د دې برخې د بشپړولو لپاره دا بهتره ده چې په ولایت کې د ولسوالیو په پام کې نیولو او د خدمتونو وړاندې کولو ته د لاسرسي پر بنسټ د اقتصاد حالت او د خصوصی سکتور وده په دې برخه کې تحلیل شي



د PDP دایر شوی روزنیز ورکشاپ گډونوال

د بي وزلي وضعیت

په کنړ ولایت کې د نیستی کچه (۷۰-۶۵)٪ ته رسیدلي ده
 په کنړ ولایت کې د اوسیدنې د سیمې (ښاري یا کلیوالي) په پام کې نیولوسره:
 کلیوال، ښځینه: (۲۱۹۲۵۱) نارینه: (۲۳۱۸۴۸) تنه چې مجموعه یې (۴۵۱۰۹۹) کیږي
 ښاري: ښځینه: (۷۱۳۵) نارینه: (۷۴۷۲) تنه چې مجموعه یې (۱۴۶۰۷) کیږي
 کلیوال او ښاري: ښځینه: (۲۲۶۳۸۶) نارینه: (۲۳۹۳۲۰) تنه چې مجموعه یې (۴۶۵۷۰۶) کیږي
 په کنړ ولایت کې د کار د ځواک سلنه ۵۰٪ ته رسېږي

کاري فرصتونه

د جنسیت په پام کې نیولوسره د کاري ځواک د گډون کچه

د اوسیدنې د سیمې (ښاري یا کلیوالي) په پام کې نیولوسره د کار په عمرونو کې دوگړو کچه			
دواړه جنس	ښځینه	نارینه	عمر
۲۵۷	۱۲۹	۱۲۸	(۰-۱۴)
۹۶	۴۸	۴۸	(۱۵-۲۴)
۶۲	۳۲	۳۰	(۲۵-۲۹)
۵۵	۲۸	۲۸	(۳۰-۳۹)
۱۰	۴	۶	(۴۰-۴۹)
۴۸۰	۲۴۰	۲۴۰	(۶۰+)

د کنړ ولایت د جنسیت په پام کې نیولو سره دوزگارتیا د ټولو نه لوړه کچه لري
 د کنړ ولایت په لیک اولوست سنبل کاري ځواک ۶۰٪ ته رسیدلي دي. په کنړ ولایت کې د اقتصاد (تولید او سوداگری)
 په سکتور کې د بوختیا ونډه ډیره ده خو د تولید کچه یې پدې ولایت کې بیخي کمه او په نشت حساب ده

د خصوصي سکتور پانگونه

په کنړ ولایت کې د خصوصي پانگونه کچه شاید ۵ میلیون وي: په کنړ ولایت کې د تعلیم په برخه کې د تنویر پوهنتون
 او شپږ ښوونځي دي د بانکونو په برخه کې باختر بانک عزیزې بانک نوي کابل بانک او کوپراتفي بانک موجود دي او
 همدارنگه د صحت په برخه کې د کنړ عصري روغتون اوبعضی تشخیصه کلینیکونه موجود دي او همدارنگه پدې ولایت
 کې د سوداگری او صنایعو امریت لخوا نه تر اوسه پوري (۱۷۸) مختلف النوعه جوازونه ورکړل شوي دي چې د هغې
 جملې نه ۳۴ شرکتونه تجدید التاسیس ۶۱ تجارتي شرکتونه تجدید جوازونه ۴۵ انفرادي جدید او ۳۸ انفرادي تجدید
 جوازونه توزیع شوي دي. په کنړ ولایت کې د خدمتونو او تولیداتو ارزښت د برق د نه درلودلو له وجې نیمگړتیاوي لري
 امنیتي وضعه له کبله موصلا تي لاري بندي شوي ځکه صادرات او واردات صورت نه نیسي په کنړ ولایت کې دهغو
 عوایدو کچه چې په مالیاتي او غیرمالیاتي عوایدو کې شامل دي چې عواید د گمرک د پینځه کلونو په جریان کې
 (۱۴۱۲۰۵۴۷۵) افغاني دي بغیر د خصوصي سکتور نه او بانک ته تحویل شوي دي
 په کنړ ولایت کې فلغاً د تجارت او لاسي صنایع او نجاري بندي دي او که صنعت کارانو ته اجازه ورکړل شي تر څو پاخه
 لرگین مواد د ددې ولایت ته انتقال کړي نو په نتیجه کې به یې تولیدات په میلیونونو افغاني شي

په کنړ ولایت کې په عام ډول سره د نجاري فابریکي موجودي دي چې جمله (۳۷۱) مختلف النوعه فابریکي دي چې جمله (۱۴۶۲) کسان پکې پکار بوخت دي چې ددې جملې څخه (۲۰۸) د نجاري فابریکي (۱۲۶) خیاطان (۷) د یخ فابریکي یوه دانه د گوري فابریکه (۵) داني ماربل یوه فابریکه د شیریني یو فابریکه (۲) داني د کرش پلانتونه یوه د بنختو بټي یوه کارخانه د پلاستیک پریس کول یوه د برقي سامان الاتو پریس کول یوه د برقي سامان الاتو تولیدول (۴) داني غټ بکسونو جوړول ۱۳ داني فلزکاری چې د نجاري فابریکو صنعت تر ۱۳۹۵ مالي کال پورې ښه وده کړیوه او ورځ تر بلې به یې د تولیداتو د خرڅلاو لپاره مراجعین ډیریدل نو کله چې د نجاري تولیدات د دولت لخوا بند شو د اوس مهال دپاره د نجاري صنعت بالکل د سقوط په حالت کې دي چې ورسره هغه کاربگران چې پدې صنعت کې بوخت وو د بد اقتصادي حالت سره لاس په گریوان دي او همدارنگه په مروري ولسوالي کې د سنگ مرمر فابریکه چې تقریباً د دوښم لکه ډالرو سرمایه گذاري ورباندې کړې چې د دولت لخواه قراردادونه بند شوي دي دغه فابریکه هم سقوط حالت ته روانه ده.

په کنړ ولایت کې دوه بانک دولتي او دوه خصوصي بانکونه شتون لري . د کنړونو ولایت گمرک، د بندر تجارت وجود لري . د تجارت لاري عبارت دي له نوپاس، غاښی دانگام او بریکوټ دي او اوس د امنیتي وضعي له کبله بند دي

اقتصادي وده او د خصوصي سکتور بودیجه

لږترلږه په تیرو پینځو کلونو کې، د اقتصادي او خصوصي سکتور د ودې ټولټال کلنی پرمختیایي بودیجه؛

د کنړ ولایت توحیدي انکشافی بودیجه کال ۱۳۹۲ تر کال ۱۳۹۶ په افغاني					
شماره	کال	تخصیص	مصرف	باقیمانده	ملاحظات
۱	۱۳۹۲	۱۶۴۸۴۴۶۹۴	۱۵۱۶۸۶۶۴۹	۱۳۱۵۸۰۴۵	
۲	۱۳۹۳	۵۰۴۲۴۹۳۵	۴۱۷۱۵۲۸۹	۸۷۰۹۶۴۶	
۳	۱۳۹۴	۷۰۴۱۴۲۰۲	۶۸۴۹۷۰۷۱	۱۹۱۷۱۳۱	
۴	۱۳۹۵	۱۴۵۹۵۹۷۶۰	۱۳۹۷۷۸۴۶۳	۶۱۸۱۲۹۷	
۵	۱۳۹۶	۱۴۴۹۱۴۱۵۹	۱۳۳۰۵۲۳۷۵	۱۱۸۶۱۷۸۴	
	جمله	۵۷۶۵۵۷۷۵۰	۵۳۴۷۲۹۸۴۷	۴۱۸۲۷۹۰۳	
لږترلږه په تیرو پینځو کلونو کې، د اقتصادي او خصوصي سکتور د ودې کلنی پرمختیایي بودیجه ټولټال لگښت؛					
۱	۱۳۹۲	۱۳۹۲	۲۴۳۸۹۶۵		
۲	۱۳۹۳	۱۳۹۳	نشته		
۳	۱۳۹۴	۱۳۹۴	نشته		
۴	۱۳۹۵	۱۳۹۵	۵۴۷۵۳۲۶۴		
۵	۱۳۹۶	۱۳۹۶	۱۲۰۷۰۶۰		
	مجموعه		۸۰۳۴۹۲۸۹		

- په تیرو پینځو کلونو کې، د خصوصي سکتور ټولټال عواید؛
- د کنړ ولایت د اقتصاد په سکتوراو د خصوصي سکتور په وده کې خصوصي پانگونه ونډه لري
- په کنړ ولایت کې د اقتصاد په سکتوراو د خصوصي سکتور په وده کې نا دولتي مرستندويه موسسې او پرمختیایي گډونوال د ضرورت په اندازه وجود لري.

درپیم خپرکی

بودجه انکشافی ومصارف پروژه های انکشافی ولایت کنر به تفکیک سکتور

معارف:

وزارت معارف در راستای تلاش رسیدن به دیدگاه این اداره که عبارت از انکشاف سرمایه بشری مطابق به اصول و اساسات دین مقدس اسلام، احترام به ارزش های ملی و حقوق بشر از طریق فراهم آوری زمینه دسترسی مساویانه همه اتباع کشور به تعلیم و تربیه با کیفیت میباشد، بتعداد ۴۴۶ مکاتب تعلیمات عمومی، ۹ دارالمعلمین، ۱۰ مکاتب تخنیکي، ۴۵ مدارس دینی، فعالیت دارند.

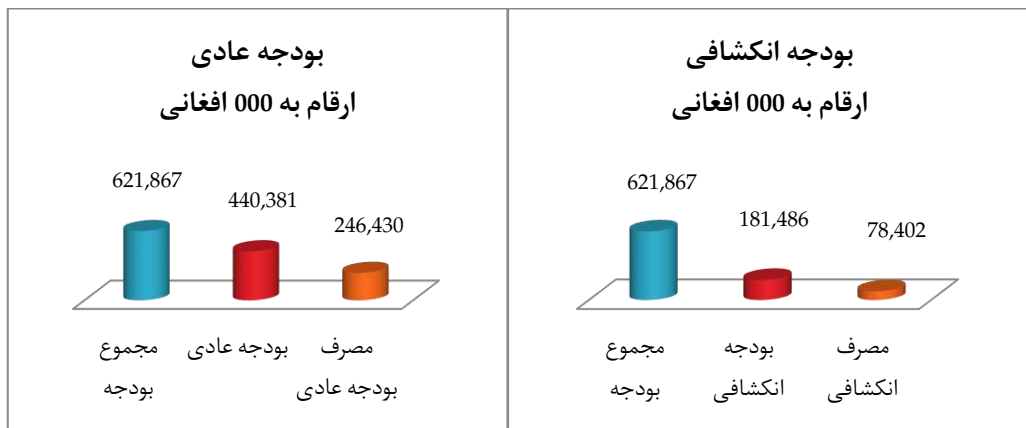
مجموعاً به تعداد ۱۷۶'۴۲۸ شاگرد که از آنجمله ۱۱۳'۴۷۸ ذکور و ۶۲'۹۵۰ آن از طبقه اناث در این مکاتب مشغول فراگیری دانش هستند. جدول ذیل معلومات مختصر در مورد وضعیت معارف در ولایت کنر را بیان میکند.

معارف							
کنگوری	مکاتب عمومی	دارالمعلمین	مدارس	مکاتب خصوصی	انستیتوت ها	مکاتب تخنیکي	٢٠٢١
							ذکور
تعداد	۴۴۶	۹	۴۵			۱۰	۱۷۶'۴۲۸

در یک دهه گذشته در اثر فعالیت، سعی و تلاش دولت جمهوری اسلامی افغانستان فامیل ها علاقمند بیشتر به تعلیم و تربیه گردیده و اطفال خود را برای فراگیری تعلیم به مکاتب میفرستند. تعداد شاگردان در مکاتب ولایت کنر قسمیکه در فوق دیده میشود یک رقم قابل ملاحظه را بیان میکند.

بودجه معارف:

وزارت معارف سالانه بودجه قابل ملاحظه در هر دو بخش عادی و انکشافی دریافت میکند و قسمیکه در شکل دیده میشود مقدار زیاد آن در بخش بودجه عادی به مصرف میرسد و دلیل عمده آن عبارت است از موجودیت تشکیل بزرگ در وزارت معارف و مصارف عادی برای تعداد زیاد مکاتب که در سرتاسر کشور موجود است میباشد. جزئیات بودجه معارف ولایت کنر در شکل ذیل انعکاس داده شده.



تعداد پروژه های انکشافی که در این ولایت از طریق وزارت معارف در سال جاری در حال تطبیق میباشد قرار ذیل میباشد.


پروژه های انکشافی ۱۳۹۷		
فیصدی مصرف	بودجه	پروژه
۱۲%	۴۰'۰۰۰'۰۰۰	امعار و تجهیز مکاتب تعلیمات عمومی
۸۴%	۲۹'۴۲۵'۰۵۴	انکشاف زیربنای تعلیم و تربیه
۰%	۴۷۴'۰۶۶	مدیریت و ارتقای ظرفیت
	۲'۸۴۶'۵۴۱	تعلیمات اسلامی
	۷'۱۷۰'۹۷۸	سواد آموزی و تعلیمات غیر رسمی
۴۵%	۷۷'۰۸۵'۵۱۱	پروژه های انکشافی ۱۱ ولایت سرحدی شمال و غرب
۹۴%	۴۴'۸۰۰	انکشاف و تقویت برنامه های سواد آموزی
	۱۲'۲۹۳'۲۲۳	وجوه غیر مشروط ولایات
۷۷%	۶'۴۳۵'۸۵۷	استخدام معلیمین و معلمات در روستا ها
۰%	۷۶۴	تکمیل پروژه های باقیمانده مکاتب نا تکمیل EQUIP
۰%	۵'۷۰۹'۳۸۱	امعار مکاتب برای تیز هوشان در هفت شهر بزرگ
۴۳%	۱۸۱'۴۸۶'۱۷۵	مجموع

زراعت

ولایت کنر یک ولایت کوهستانی است و برای زراعت زمین های بسیار اندک دارد و کوه های آن دارای جنگلات بی مانند چهارتراش در سطح کشور است، برعلاوه آن جنگلات زیتون، بلوط و دیگر چوب های سوخت را نیز دارد، در پهلوی آن کوه های کنر با درخت های میوه دار مثل گورگوری، تیتاقی، شینی، چهارمغز و املوک سیاه پوشیده شده است که حاصلات میوه آن در سال یکبار میباشد. در زمین های هموار کنر جواری، گندم، جو، و شالی کاشته میشود که ضرورت مردم کنر را پوره کرده نمیتواند و بسیاری مردم آن مصرف مالداری و تجارت اند.

بودجه زراعت:

قسمیکه در شکل دیده میشود بودجه انکشافی بخش زراعت ولایت کنر در سال مالی ۱۳۹۷ به مراتب بیشتر از بودجه عادی این اداره میباشد که بیان گر سرمایه گذاری های بیشتر روی زراعت در این ولایت بوده و میتوان خوشبین یک آینده خوب در این بخش باشیم.



به تعداد ۱۲ پروژه انکشافی در ولایت کنر تطبیق گردید که جزئیات آن قرار شرح ذیل است.

پروژه های انکشافی ۱۳۹۷ زراعت		
فیصدی مصرف	بودجه	پروژه
۴۷%	۱۸'۴۹۶'۱۲۰	تهیه و توزیع تخمهای بذری و کود کیمیاوی
۱۰۰%	۳۴۵'۲۰۱	برنامه ملی انکشاف مالداري و صحت حیوانی
۹۲%	۳'۰۵۳'۷۸۰	احیا ، توسعه و مراقبت فارمهای تحقیقاتی ، ترویجی و تولیدی
۶۴%	۵۶'۳۰۶'۰۷۲	برنامه ملی باغداری و مالداري (NHLP)
۸۸%	۲'۶۲۸'۴۴۳	مبارزه علیه آفات و امراض نباتی
۹۶%	۱'۱۰۹'۸۵۲	انکشاف زراعت در ولسوالی های سرحدی (Border Project)
۰%	۱۳۳'۲۸۰	پیشبینی وضعیت زراعت ، هواشناسی زراعتی، تقویت سیستم تکنالوژی های معلوماتی و احصائیه زراعتی
۵۷%	۲۶'۹۹۶'۱۳۷	تنظیم آب در مزرعه (OFWMP)
۶%	۸۱۶'۰۰۰	توسعه کشت پخته و زعفران
۱۰۰%	۴'۹۳۱'۰۰۰	برنامه ملی تنظیم منابع طبیعی به اشتراک جامعه
۸۷%	۵'۵۰۸'۶۶۱	پروژه آبیاری و ذخایر آب
۱۰۰%	۲'۱۵۰'۰۰۰	ایجاد باغچه های خانگی و مصونیت غذایی
۶۴%	۱۲۲'۴۷۴'۵۴۶	مجموع

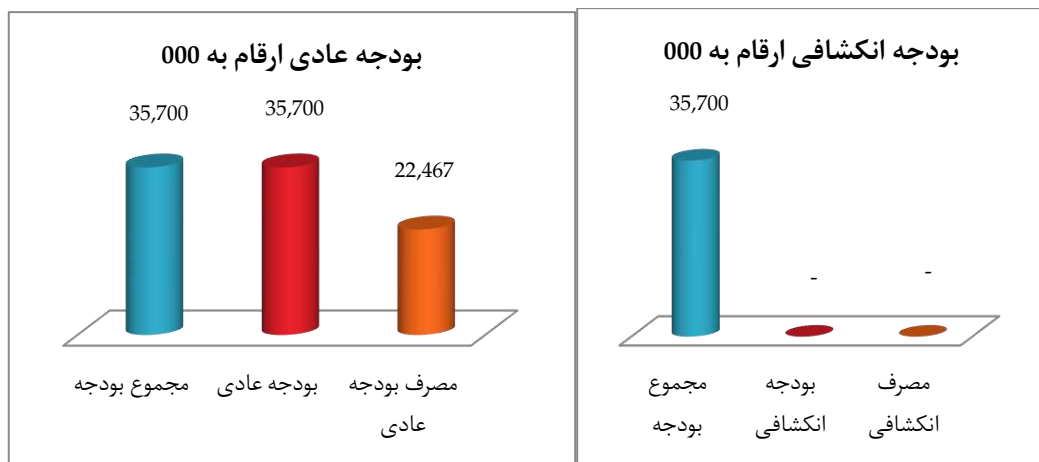
تحصیلات عالی:

در ولایت کنر بتعداد یک پوهنتون دولتی که دارای شش پوهنځی میباشد موجود بود. پوهنتون سید جمال الدین دارای تعداد ۲'۸۸۵ محصل میباشد که تعداد ۵۴ آن از طبقه اناث میباشد.

تحصیلات عالی								
کتگوری	پوهنتون	تعداد پوهنځی ها	تعداد استاد	ذکور	اناث	تعداد محصلین	ذکور	اناث
تعداد	سید جمال دین افغانی	۵	۸۰	۸۰	-	۲'۸۸۵	۲'۸۳۱	۵۴

بودجه تحصیلات عالی:

مجموعاً بودجه که وزارت تحصیلات عالی برای ولایت کنر تخصیص داده بالغ میشود به ۳۵ ملیون افغانی که توضیحات بیشتر در مورد آن در گراف ذیل انعکاس داده شده است.



برای سال ۱۳۹۷ وزارت تحصیلات عالی برای کنر پروژه انکشافی روی دست ندارد.

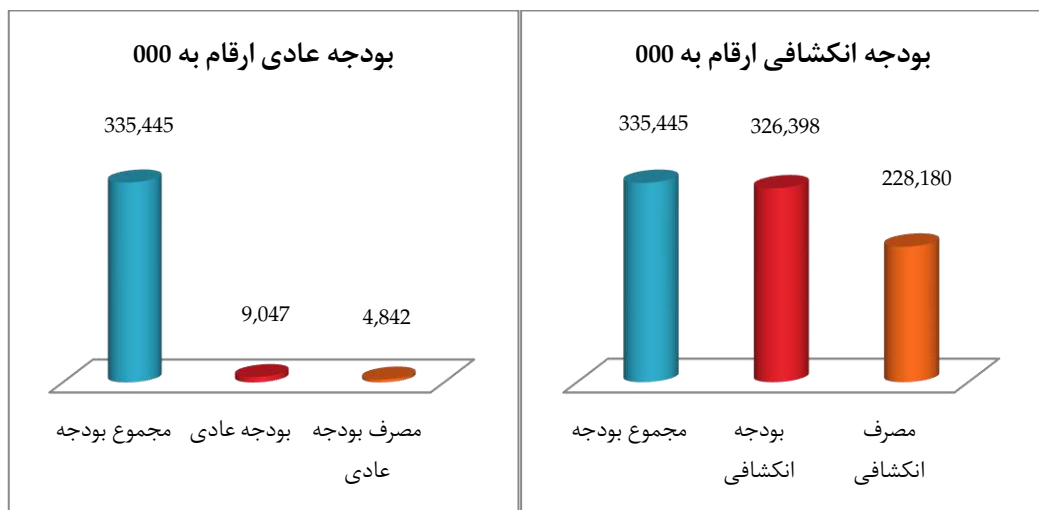
صحت عامه:

احصائیه مراکز عرضه خدمات صحتی در ولایت کنر قرار جدول ذیل میباشد.

صحت						
کتگوری	شفاخانه دولتی	شفاخانه شخصی	پوسته صحتی	دواخانه	تعداد دکتوران	ظرفیت تداوی مریضان
تعداد	۱	۳	۳۲۶		۸۴	۲۹'۳۸۸

بودجه بخش صحت:

بودجه که برای عرضه خدمات صحتی در ولایت کنر از جانب وزارت صحت عامه در نظر گرفته شده در گراف ذیل نشان داده شده، و گراف نشان دهنده این است که بیشترین بخش بودجه بالای بخش انکشافی بمصرف خواهد رسید.



تعداد پروژه های انکشافی که از جانب وزارت صحت عامه در این ولایت در حال تطبیق بوده قرار ذیل است:

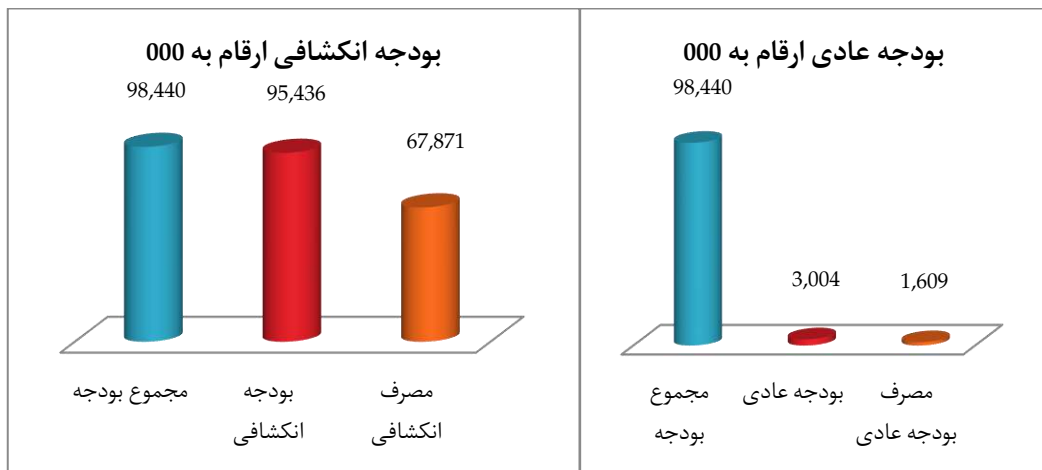
پروژه های انکشافی ۱۳۹۷		
فیصدی مصرف	بودجه	پروژه
۸۱٪	۲۹۴'۰۰۰	برنامه ملی معافیت کتلوی
۶۶٪	۵'۹۰۷'۱۵۵	تاسیس مراکز تداوی معتادین در ولایات کشور
۰٪	۶۸۳'۴۰۰	اعمار ۱۱ باب BHC و ۲ باب CHC در ولایات سرحدی کشور
۷۳٪	۱۶۴'۶۷۸'۹۹۹	تقویت نظام صحتی در مرحله عبور
۵۸٪	۳۵۶'۰۰۰	تقویه سیستم صحتی (روندسوم)
۳۳٪	۱۰'۴۱۷'۰۰۰	اعمار کلینیک ها، شفاخانه ها و پروژه های ولایتی برای سال های ۱۳۹۶ و ۱۳۹۷
۰٪	۲۳'۱۳۰'۶۰۰	اعمار و بازسازی تاسیسات صحتی در ولایات از وجوه غیرمشرط
۷۰٪	۳۲۶'۳۹۷'۵۲۶	مجموع

انرژی و آب:

در عرصه فراهم نمودن منابع تولید برق فعلا چهار پروژه فعالیت دارد که بعد از اتمام کار این پروژه ها تنها ولایت کنر بلکه ولایات همجوار نیز از تولیدات این منابع انرژی مستفید خواهند شد.

بودجه انرژی و آب:

سهم عمده بودجه ولایت کنر در بخش انکشافی میباشد، که بیان گر این است که وزارت انرژی و آب تصمیم توسعه ساحه فعالیت خویش را در این ولایت دارد. بودجه وزارت انرژی و آب برای ولایت کنر در سال ۱۳۹۷ قرار گراف ذیل میباشد.



پروژه های انکشافی که در سال ۱۳۹۷ در این ولایت در حال تطبیق بوده قرار ذیل اند

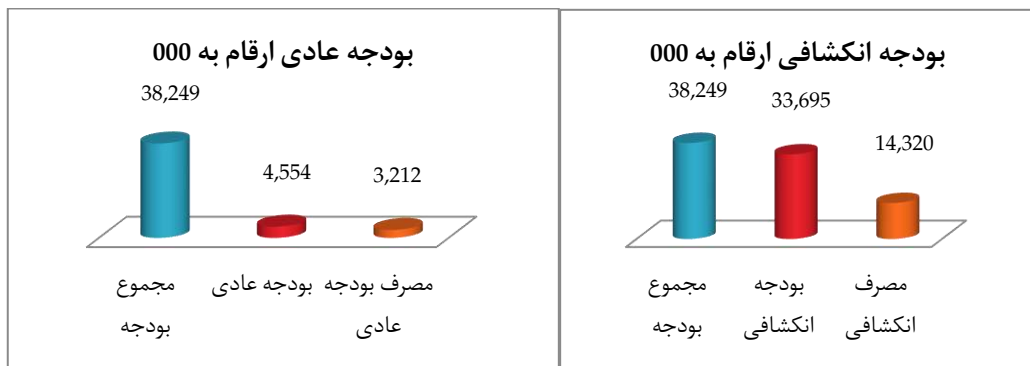
پروژه های انکشافی ۱۳۹۷		
پروژه	بودجه	فیصدی مصرف
پروژه احیاء و انکشاف سیستم آبیاری در افغانستان	۳۷۲۶۱۷۵۶	۶۸٪
تحکیم سواحل دریا ها	۶۸۷۰۴۹۲	۰٪
مطالعه، دیزاین و ساختمان بند برق منوگی ولایت کنر	۵۰۶۰۴۱۳۰	۸۴٪
دیزاین تفصیلی پروژه بند برق ساگی ولایت کنر	۷۰۰'۰۰۰'۰۰۰	۰٪
مجموع	۷۰۰'۰۰۰'۰۰۰	۰٪

فواید عامه:

در ولایت کنر طبق معمول وزارت فواید عامه نظر به لزوم دید دو نوع سرک اعمار نموده که عبارت از سرکهای قیرریزی شده و سرکهای جغل اندازی شده میباشد. سرکهای ولایت کنر ۱۵۳ کیلومتر میباشد که از آن جمله ۹۸ کیلومتر جغلی و ۵۵ کیلومتر اسفالتی است.

بودجه فواید عامه:

بودجه وزارت فواید عامه در ولایت کنر بالغ میشود به ۳۸ میلیون افغانی که جزئیات آن در شکل ذیل نشان داده شده.



پروژه انکشافی که از جانب وزارت فواید عامه در ولایت کنر تحت تطبیق بوده قرار ذیل است.

پروژه های انکشافی ۱۳۹۷		
پروژه	بودجه	فیصدی مصرف
برنامه ملي سرگ های روستایی (وزارت فواید عامه)	۳۳'۶۹۵'۳۱۳	۴۲٪
مجموع	۳۳'۶۹۵'۳۱۳	۴۲٪

پروژه های انکشافی

لست پروژه های انکشافی			
اداره	پروژه	بودجه	مصرف
وزارت مالیه	برنامه آموزشی درازمدت	۴۴۰'۰۰۰	۲۰۷'۲۰۰
وزارت حج ، ارشاد و اوقاف	اعمار مساجد - پروژه های ولایتی	۱۰'۰۳۲'۷۱۹	۶'۰۱۹'۶۳۱
وزارت امور داخله	اعمار دیپو های لوژیستیک	۲'۴۴۴'۵۵۹	-
وزارت معارف	اعمار و تجهیز مکاتب تعلیمات عمومی	۴۰'۰۰۰'۰۰۰	۴'۸۱۳'۳۲۵
وزارت معارف	انکشاف زیربنای تعلیم و تربیه	۲۹'۴۲۵'۰۵۴	۲۴'۷۵۸'۶۵۲
وزارت معارف	مدیریت و ارتقای ظرفیت	۴۷۴'۰۶۶	-
وزارت معارف	تعلیمات اسلامی	۲'۸۴۶'۵۴۱	۲'۱۰۲'۵۱۸
وزارت معارف	سواد آموزی و تعلیمات غیر رسمی	۷'۱۷۰'۹۷۸	۷'۱۶۶'۳۶۶
وزارت معارف	پروژه های انکشافی ۱۱ ولایت سرحدی شمال و غرب	۷۷'۰۸۵'۵۱۱	۳۴'۵۶۴'۶۲۰
وزارت معارف	انکشاف و تقویت برنامه های سواد آموزی	۴۴'۸۰۰	۴۲'۰۰۰
وزارت معارف	وجوه غیر مشروط ولایات	۱۲'۲۹۳'۲۲۳	-
وزارت معارف	استخدام معلیمین و انانث در روستا ها	۶'۴۳۵'۸۵۷	۴'۹۵۴'۳۹۲
وزارت معارف	تکمیل پروژه های باقیمانده مکاتب نا تکمیل EQUIP	۷۶۴	-
وزارت معارف	اعمار مکاتب برای تیز هوشان در هفت شهر بزرگ	۵'۷۰۹'۳۸۱	-
وزارت امور مهاجرین و عودت کننده گان	حمایت از فعالیت های حقوقی، و پلان گذاری و ادغام مجدد	۲۵۲'۸۵۸	۹۱'۵۷۵

۳۰۲'۴۰۰	۳۰۲'۴۰۰	تقویت سیستم پلان گذاری، نظارت وارزیابی	وزارت اقتصاد
۲۷۸'۰۰۰	۴۲۵'۰۴۰	مدیریت پروژه های کوچک سرحدی	وزارت اقتصاد
۲۳۸'۰۰۰	۲۹۴'۰۰۰	برنامه ملی معافیت کنلوی	وزارت صحت عامه
۳'۹۱۹'۱۰۱	۵'۹۰۷'۱۵۵	تاسیس مراکز تداوی معتادین در ولایات کشور	وزارت صحت عامه
-	۶۸۳'۴۰۰	اعمار ۱۱ باب BHC و ۲ باب CHC در ولایات سرحدی کشور	وزارت صحت عامه
۱۱۹'۹۹۵'۷۰۲	۱۶۴'۶۷۸'۹۹۹	تقویت نظام صحتی در مرحله عبور	وزارت صحت عامه
۲۰۵'۰۰۰	۳۵۶'۰۰۰	تقویه سیستم صحتی (روندسوم)	وزارت صحت عامه
۳'۴۰۰'۰۰۰	۱۰'۴۱۷'۰۰۰	اعمار کلینیک ها، شفاخانه ها و پروژه های ولایتی برای سال های ۱۳۹۶ و ۱۳۹۷	وزارت صحت عامه
-	۲۳'۱۳۰'۶۰۰	اعمار و بازسازی تاسیسات صحتی در ولایات از وجوه غیرمشروط	وزارت صحت عامه
-	۲۰'۵۰۸'۰۰۰	اعمار شفاخانه کتر	وزارت صحت عامه
۱۰۰'۴۲۳'۳۶۲	۱۰۰'۴۲۳'۳۷۲	پروژه صحت مندی	وزارت صحت عامه
۸'۶۱۴'۱۲۰	۱۸'۴۹۶'۱۲۰	تهیه و توزیع و تخمهای بذری و کود کیمیاوی	وزارت زراعت آبیاری و مالداري
۳۴۵'۱۹۸	۳۴۵'۲۰۱	برنامه ملی انکشاف مالداري و صحت حیوانی	وزارت زراعت آبیاری و مالداري
۲'۸۱۷'۸۹۴	۳'۰۵۳'۷۸۰	احیا، توسعه و مراقبت فارمهای تحقیقاتی، ترویجی و تولیدی	وزارت زراعت آبیاری و مالداري
۳۶'۲۵۷'۶۰۰	۵۶'۳۰۶'۰۷۲	برنامه ملی باغداری و مالداري (NHLP)	وزارت زراعت آبیاری و مالداري
۲'۳۱۳'۷۶۳	۲'۶۲۸'۴۴۳	مبارزه علیه آفات و امراض نباتی	وزارت زراعت آبیاری و مالداري
۱'۰۶۱'۸۵۲	۱'۱۰۹'۸۵۲	انکشاف زراعت در ولسوالی های سرحدی (Border Project)	وزارت زراعت آبیاری و مالداري
-	۱۳۳'۲۸۰	پیشبینی وضعیت زراعت، هواشناسی زراعتی، تقویت سیستم تکنالوژی های معلوماتی و احصائیه زراعتی	وزارت زراعت آبیاری و مالداري
۱۵'۵۰۴'۲۸۱	۲۶'۹۹۶'۱۳۷	تنظیم آب در مزرعه (OFWMP)	وزارت زراعت آبیاری و مالداري
۵۰'۰۰۰	۸۱۶'۰۰۰	توسعه کشت پخته و زعفران	وزارت زراعت آبیاری و مالداري
۴'۹۳۱'۰۰۰	۴'۹۳۱'۰۰۰	برنامه ملی تنظیم منابع طبیعی به اشتراک جامعه	وزارت زراعت آبیاری و مالداري
۴'۸۱۷'۷۵۳	۵'۵۰۸'۶۶۱	پروژه آبیاری و ذخایر آب	وزارت زراعت آبیاری و مالداري
۲'۱۵۰'۰۰۰	۲'۱۵۰'۰۰۰	ایجاد باغچه های خانگی و مصونیت غذائی	وزارت زراعت آبیاری و مالداري
۲۵'۴۴۰'۱۳۰	۳۷'۲۶۱'۷۵۶	پروژه احیاء و انکشاف سیستم آبیاری در افغانستان	وزارت انرژی و آب
-	۶'۸۷۰'۴۹۲	تحکیم سواحل دریا ها	وزارت انرژی و آب

۴۲'۴۳۱'۰۲۱	۵۰'۶۰۴'۱۳۰	مطالعه، دیزاین و ساختمان بند برق منوگی ولایت کنر	وزارت انرژی و آب
-	۷۰۰'۰۰۰	دیزاین تفصیلی پروژه بند برق ساگی ولایت کنر	وزارت انرژی و آب
۱۴'۳۲۰'۱۳۰	۳۳'۶۹۵'۳۱۳	برنامه ملی سرک های روستایی (وزارت فواید عامه)	وزارت فواید عامه
۷۷'۳۰۸'۲۳۵	۱۲۲'۰۶۹'۸۰۰	برنامه ملی سرکهای روستایی (NRAP) /برنامه ملی دسترسي به دهات (ARAP)	وزارت احیاء و انکشاف دهات
۲'۸۷۹'۷۶۶	۷'۴۸۲'۶۰۱	برنامه ملی تهیه آب درروستاها و آموزش حفظ الصحه محيطي	وزارت احیاء و انکشاف دهات
۷۲'۳۱۰'۲۲۸	۹۲'۰۰۸'۰۰۰	برنامه ملی انکشاف ساحوی (NABDP)	وزارت احیاء و انکشاف دهات
-	۸'۸۰۷'۱۱۲	سرکهای روستایی- پروژه های ولایتی ضمیمه بودجه سال ۱۳۹۶	وزارت احیاء و انکشاف دهات
۱'۴۷۶'۳۶۰	۱'۵۱۷'۱۴۸	برنامه انکشاف ساحوی- پروژه های ولایتی ضمیمه بودجه سال ۱۳۹۶	وزارت احیاء و انکشاف دهات
۲۰۰'۰۳۹	۲۰۰'۰۵۷	شبکه های آبرسانی، تحکیم کاری و حفر چاه آب آشامیدنی - پروژه های ولایتی ضمیمه بودجه سال ۱۳۹۶	وزارت احیاء و انکشاف دهات
۱۲۴'۴۴۸	۱۳۸'۲۷۵	احیای مجدد کاریزها و جلوگیری از سیلاب ها	وزارت احیاء و انکشاف دهات
۶'۹۵۶'۷۱۶	۱۲'۸۷۶'۷۱۶	برنامه انکشاف مهارتها	وزارت کار، امور اجتماعی، شهدا و معلولین
۴۹۶'۸۴۸	۴۹۶'۸۴۸	پروژه ریفورم تقاعد و مصونیت اجتماعی	وزارت کار، امور اجتماعی، شهدا و معلولین
-	۵۳۱'۶۵۲	پروژه الکترونیکی سازی و ریفورم وزارت معلولین	وزارت کار، امور اجتماعی، شهدا و معلولین
۷۰'۰۰۰	۷۰'۰۰۰	کنفرانس پنج جانبه واگاهی عامه از اضرار مواد مخدر ، تشریح وباز نگری پالیسی ها در سطح کشور	وزارت مبارزه علیه مواد مخدر
۴'۳۸۷'۳۰۱	۴'۷۳۷'۳۰۱	برنامه تحکیم ثبات در افغانستان	وزارت امور شهرسازی
۱۰'۴۵۳'۳۷۰	۱۰'۴۵۳'۳۷۰	پروژه شاروالی ها ی افغانستان	اداره مستقل ارگانهای محلی
-	۳۰'۰۰۰	ظرفیت سازی ملی تعلیمات آموزش و آگاهی محیط زیستی	اداره ملی حفاظت محیط زیست
۱۵۰'۰۰۰	۳۳۰'۰۰۰	حمایه از خدمات ملکی افغانستان	کمیسیون مستقل اصلاحات اداری و خدمات ملکی
-	۱۰۰'۰۰۰	اعمار جمنازیوم و آمریت های ورزشی درمرکز و ولایات	ریاست عمومی تربیت بدنی و سپورت
۶۵۱'۳۴۸'۸۹۶	۱'۰۳۵'۲۳۶'۳۹۵	مجموع	

څلورم څپرکی

ټولنيز او سياسي جوړښتونه

- په کنړ ولایت کی (۹) سياسي حزبونه شتون لري
- په کنړ ولایت کی (۳۸) مدني بنسټونه شتون لري
- په کنړ ولایت کی دملگرو ملتونو د سازمان او دپرمختيايي ملگرو هیوادونو د دفترونو او نمایندگيو شتوالی نلري خو د زون څخه بررسی کيږی
- په کنړ ولایت کې د کوچیانو وضعیت نسبتاً ښه دي
- په کنړ ولایت کې د رسنیو فعالیتونه په خپلواک او د منلو وړ ډول پرمخ ځي
- په کنړ ولایت کې فرهنگي فعالیتونه او ځوانان خوځنده ونډه لري
- بشر حقوق په کنړ ولایت کې دمنلو وړ فعالیت لري
- په کنړ ولایت کې مدني حقونو ته درناوی کيږي
- په کنړ ولایت کې دیني او مذهبي چارې مراعاتيږي
- کنړ ولایت د ورزش او بدني روزنې پروگرامونه د علاقه لرونکو لپاره په لاره اچوي.

ټولنيز خونديتوب

حرفوی زده کړی په کونړ ولایت کی

- په کنړ ولایت کې د ټولو اوسیدونکو لپاره د اوسیدو روغ چاپیریال ته لاس رسی په درست ډول نشته
- په کنړ ولایت کې ټولنيزو خدمتونو ته لاس رسی په لاندی برخو کې موجود دي:
- په کنړ ولایت کې بوختیا او یا د کاري فرصتونو موندل په آسانی سره نه دي
- په کنړ ولایت کې دبیرته راستنیدونکو او دکورنیو بی ځایه شوو کسانو لپاره سرپناه او کور په لږ وخت کې د مسئولینو له خوا چمتو کيږي
- په کنړ ولایت کې د مسئولینو له خوا طبیعی پېښو ته رسیدنه په خپل وخت کې تر سره کيږي
- په ولایت کې دزیان منوونکو ډولولپاره سمدستي خونديتوب شتون لري



نادولتی موسسې/ ادارې

- په کنړ ولایت کې د ملگرو ملتونو اداري شتون نلري مگر د زون څخه برسي کيږي؛
- په کنړ ولایت کې ټولې (۲۵) موسسي فعالیتونه ترسره کوي چې (۱۶) داخلي موسسات او (۱۱) خارجي موسسات دي .
- دا چې په کنړ ولایت کې اکثریت غیر دولتي موسسات د افغانستان په سطحه د یو ولایت څخه په زیاتو ولایتونو کې مختلف فعالیتونه ترسره کوي او د ضرورت مطابق په ولایتو کې بودیجه مصرفوي چې د ولایت مشخصه بودیجه نده معلومه بنا ددغی عوامل له کبله په دقیقه توگه بودیجه نشو مشخص کولی
- په کنړ ولایت کې دخدمتونو د وړاندې کولو د ډول (کمیت او کیفیت) په پام کې نیولوسره د نا دولتي موسسو د فعالیتونو اجتماعي خدمات او اقتصاد ته پرمختگ په ښه ډول روان دی او د نظارت پر مهال په کومو پروژو کې نواقیصات موجود وو د اقتصاد ریاست او مربوطه ریاست په همغږی نواقیصات یی لمنځه وړی دی
- زراعت په بخش کې ، صحت په بخش ، سیواد اموزی په بخش کې ، شلتری جوړونه په بخش کې ، داخلي او بهرنی مهاجرینو سره نغدی ، خوراکي او غیرخوراکي موادو ورکول،خرفوی زده کړی ، طبعی او بیپړنیو برخوکی مرستی کول،ساحتمان بخش کې ، د ښځوتاو تریخوالی په برخه کې ، ښځو ته ظرفیت لوړونی په برخه کې ، اوبه لگونه او اوبه رسونه ، ښه حکومتداری په برخه ، د ولسوذهنیت اړول دخپلی لونی تعلیم په برخه کې ، ښځو حقوق ، هغه ماشومان چې تعلیم ته رسیدگی نلري هغوی ته د اسانتیاوی په برخه کې،ولس تعلیم ته مخه کولو په برخه کې ، د انسانانو د قاچاق په برخه کې ، د ماشومانو د ښه روزنی په برخه کې ، حقوق ځوی او لور په برخه کې ، میراث پرخه کې ، کورنی حقوق په برخه کې ، د ولس او حکومتی چارواکو ته قانون پوهاوی ، هغه مشران د جرگی له لاری چې کورنی جگړی حل او فصل پخاطر ظرفیت لوړونی په برخه کې ، د شوراگانی جوړونی په برخه کې ، شوراگانو په واسطه هغه بروژی تطبیق کول ډیر ضروری وی او ژوند مشکل اسانه کولو پخاطر اولیت حق لری په واسطه تطبیق کول او داسی نور .

- په تیرو پنځو کلونو کې د ناحکومتي موسسو د پرمختیایي پروژو د کچې په هکله د پینځو مخکینیو کالونو تقریبا (۸۵) فیصده معلومات لرو.
- \$ ۴۲۴۶۳۸۵۰
- ۲۱۲۱۷۵۵۱۷۳ af
- ۲۱۲۸۸۹۸ Euro
- دسکتور په پام کې نیولو سره دهغو پروژو شمیرکوم چې د ناحکومتي موسسو له خوا تمویلیري. (۱۷) دي
- دسکتور په پام کې نیولو سره داسی د نا دولتی موسسه نشته چی سکتور لخوا پروژی تمویلیری
- په کنړ ولایت کي د جنسیت په پام کي نیولو سره په خارجی موسساتو کی (۶۶۹) نارینه او (۳۰۰) ښځینه او داخلی موسساتو کی (۳۵۲) نارینه (۱۰۴) ښځینه کارمندان موجود دی چی په مجموعی ډول د کارمندانو تعداد (۱۴۲۵) دی

پنجم خپرکی

طرحی انکشافی زراعتی ولایت کنر

خلاصه برنامه جنگلات ولایت کنر

موقعیت : ۱۵ ولسوالی

تاریخ آغاز و ختم : ۱۳۹۶-۱۴۰۰

بودجه: ۳۲۲۵۴۶۹۰۰ افغانی

تطبیق کننده: ریاست زراعت ولایت کنر مدیریت عمومی منابع طبیعی

ساحه تحت پوشش جنگل: ۲۹۰۹۴۳ هکتار

اهداف عمومی

حفاظت و انکشاف منابع طبیعی، ایجاد محیط سالم، رشد اقتصادی باشندگان محل و استفاده معقول و پایدار از منابع طبیعی.

مقاصد:

حفاظت و نگهداری حیوانات از طریق تنظیم پایدار جنگلداری.

ایجاد تفریحگاه ها برای سیاحین

انکشاف قوریه داری

احیا ساحات تخریب شده

ایجاد کار برای مردم محل

حفاظت جنگلات از طریق شورا های مردمی

استفاده معقول از منابع

انسجام مالداران به منظور استفاده معقول از منابع

فعالیت ها:

احیا و حفاظت جنگلات و تنظیم ابریزه

تقویه و سهیم نمودن ادارات دولتی و مردم در بخش منابع طبیعی و تقویه کارمندان و نهاد های بخش منابع طبیعی

ترویج جنگلداری زراعتی و عصری ساختن صنعت تولیدات جنگلات

آگاهی عامه و ارتقا ظرفیت

تحلیل اقتصادی :

به اساس آمار اراییه شده اداره ناسا ولایت کنر در مجموع دارای (۲۹۰۹۴۳) هکتار جنگل بوده که ۱۶% جنگلات کشور را تشکیل میدهد و بدین ترتیب به مساحت (۱۴۳۵۷۲) هکتار چراگاه ها میباشد که توانمندی تغذیه بیش از یک ملیون حیوان را دارامیباشد.

جنگلات کنر منبع خوب چوب صنعتی و سوختی شمرده میشود که توانسته است زمینه اشتغال ذایی و درآمد را برای اهالی ساحات تحت پوشش جنگلات مهیا سازد.

جنگلات کنر پناه گاه خوب برای حیوانات و پرندگان بوده که تاثیرات خوب بالای محیط ذیست و حیات وحش داشته است.

موجودیت کوه های پوشیده از جنگلات ، محیط سالم ذیست حیوانات و پرندگان و اقلیم مناسب میتواند زمینه ساز برای صنعت توریزم در کشور باشد که امروزه یکی از منابع خوب عایداتی در جهان شناخته میشود.

با تطبیق این برنامه :

- احیاء (۳۵۰۰) هکتار ساحه جنگلات
- ایجاد (۵۰) هکتار ساحه جنگلات مصنوعی
- تولید (۱۲۵۰۰) تن چوب سوخت در پنج سال آینده
- کاهش ۷۰ در صدی در قاچاق چوب
- ایجاد (۳۸۱۶۰۰) ساعت کاری برای اهالی منطقه

تحلیل وضعیت :

نقاط ضعف

- تغییرات اقلیمی مانند خشکسالی ها، گرم شدن هوا، کمبود آب ، سرازیر شدن سیلاب ها و فرسایش خاک.
- قطع و قاچاق چوب جنگلات.
- عدم مدیریت درست جنگلات.

نقاط قوت

- موجودیت جنگلات و مناظر زیبا
- موجودیت منابع کافی بشری
- محیط سالم برای حیوانات و پرندگان
- فضای مناسب برای سیاحین
- ارزش بالای چوب در مارکیتهای داخلی و خارجی

تهدیدات

- قطع جنگلات توسط افراد غیر مسول
- حاکمیت افراد زورمند بالای جنگلات

- قاچاق چوب جنگلات

پیشنهادات:

- تدابیر جدی و عملی در جلوگیری از قطع جنگلات
- جلوگیری از قاچاق چوب جنگلات
- ایجاد میکانیزم ها به منظور مدیریت آب و سیلاب ها در ولایت کنر
- ایجاد تفریحگاه ها و محلات برای سیاحین
- تقویت نهاد های محلی به منظور حفظ و نگهداشت جنگلات

برنامه انکشاف ماهی پروری

اسم برنامه: انکشاف ماهی پروری

موقعیت برنامه: نه ولسوالی ولایت کنر

معیاد برنامه: ۱۳۹۶ الی ۱۴۰۱

بودجه تخمینی برنامه: ۱۷۴۹۰۰۰۰۰ افغانی

تطبيق کننده برنامه: ریاست زراعت ولایت کنر با همکاری مدیریت ماهی پروری

پس منظر:

ولایت کنر با داشتن ۴۹۲۵ کیلو متر مربع مساحت که از آن جمله ۸۶ فیصد آنرا کوه ها تشکیل میدهد که به اساس خواص متفاوت اقلیمی این کوه ها به اندازه کافی دارای جنگلات و چراگاه میباشد.

از سوی دیگر ولایت کنر با داشتن منابع سرشار طبیعی دارای چشمه ها و یخچالها میباشد که موجب ایجاد دریا ها شده است.

به اساس تحقیقات انجام شده در فصل تابستان در هر ثانیه ۱۰۸۰ متر مکعب آب در دریای کنر سرازیر میشود که زمینه خوب برای رشد و تکامل ماهی را فراهم ساخته است.

فرصت ها برای ایجاد فارم های ماهی پروری در ولایت کنر:

موجودیت منابع طبیعی سرشار، دو دریای کنر و چشمه های آب برای تربیه ماهی

شهرت خوب ماهی کنر در مارکیت ها.

تقاضا برای ماهی در سراسر کشور.

عدم موجودیت منابع تولید ماهی در منطقه و داخل کشور.

علاقتمندی سکتور خصوصی در تولید ماهی.

هدف کلی برنامه :

با استفاده از فرصت های بلقوه در ماهی پروری تامین مصونیت مواد غذایی ، کنترل کلسترول خون ، خود کفایی در داخل کشور و بهبود وضعیت اقتصادی مردم محل .

اهداف مشخص برنامه :

تولید گوشت ماهی به منظور جاگزینی گوشت های سرخ و کاهش اضرار استفاده از گوشت های سرخ و تامین پروتین بدن از این طریق .

ازدیاد تولید ماهی و دسترسی مردم به گوشت ماهی به قیمت ارزان .

تبدیل نمودن زمین های تالابی به زمین های زراعتی قابل استفاده .

تقویت اقتصادی فارمداران ماهی .

تقویت اقتصادی هموطنان از طریق ترویج صنعت ماهی پروری .

استفاده بهینه از منابع سرشار طبیعی .

فعالیت های عمده برنامه :

ایجاد حوضچه های نسل گیری متوسط برای تولید حد اقل سالانه ۱۵۰۰۰۰ چوپه ماهی با حمایت دو ساله دولت بعد از دو سال بشکل تصدی در ولسوالی خاص کنر ولایت کنر .

ایجاد فارم های ماهی پروری در ۹ ولسوالی ولایت کنر با پرداخت ۷۰ فیصد سرمایه از جانب دولت بشکل تصدی

آموزش های تخنیکی برای ۱۵ فارمداران موجود و فارمداران جدید .

نتایج متوقعه از تطبیق برنامه :

با ایجاد حوضچه های تولید نسل ماهی امکانات دسترسی آسان به نسل ماهی .

با ایجاد حوضچه های تولید نسل ماهی تشویق فارمداران در توسعه صنعت ماهی پروری .

با ایجاد حوضچه های تولید نسل ماهی حد اقل ۱۰۵۰۰۰۰ افغانی طور سالانه عواید بدست میاید .

با تمویل فارم های خصوصی ماهی پروری حد اقل سالانه ۸۴ تن ماهی تنها در ولایت کنر تولید میگردد .

با ایجاد فارم های تولید ماهی حد اقل ۲۱۰ شغل جدید ایجاد میگردد .

شپږم څپرکی

د افغانستان د سولې او پرمختیا ملي چوکاټ او د ملي لومړیتوبونو

پروگرامونه (ANPDF/ NPPs)

د افغانستان د سولې او پرمختیا ملي چوکاټ په حقیقت کې دخلکو د هوسایې د کچې د لوړولو او ددې هیواد په ځان بسیا لپاره دی. د دې پلان په پلي کیدلو سره کونښن کبېرې چې د یوه خوځنده، پراخه او هراړخیز اقتصاد ستنې کینودل شي.

د افغانستان د سولې او پرمختیا د ملي چوکاټ. په پام کې نیولو سره به دهیواد اقتصادي وضعیت ښه شي او د دې هیواد دخلکو لپاره به د کار او بوختیا زمینه برابره شي. له بلې خوا به ددې چوکاټ پلي کول په هیواد کې د قانون د حاکمیت او دسولې او قراری سبب وگرځي، د فساد سطحه، جرمونه او تاوتریخوالي به کم شي او په پای کې به له منځه لاړ شي. د عدالت تامین او د قانون د حاکمیت تحکیم دا مني چې د فساد په اړه کلکه مبارزه وشي، په محکمو کې پراخه او هر اړخیز اصلاحات راوستل شي او د دې هیواد خلک دهغو حقونو څخه چې اساسي قانون ورته تضمین کړيدي په بشپړ باورگټه پورته کړي.

همدارنگه هڅه کېږي چې خپل اقتصادي جوړښت د یوه وارداتي او ویشونکي اقتصاد څخه یوه صادراتي اقتصاد ته چې په هغه کې پیاوړی خصوصي سکتور دوروگرندگرو، لویو تولیدونکو او تجارانو په گډون وکولای شي په بریالیتوب سره د افغانستان تولیدات سیمیزو او نړیوالو بازارونو ته صادر کړي، بدلون ومومي.

د افغانستان د سولې او پرمختیا ملي چوکاټ به په بنسټونو، بشري ځواک، د کیفیت لرونکو خدمتونو په وړاندې کولو او داسې تکنالوژۍ چې د پیاوړي او منظم مالي سیستم ملاتړ ولري، پانگونه وکړي او مالي سرچینې به د دې ستراتیژیک چوکاټ په قالب کې په هغو برخو کې چې په خورا ښه ډول ولگول شي، تنظیم شي. دا پانگونې د ستراتیژیکو موخو پر بنسټ تنظیمېږي او په هغې کې به اقتصادي وده ټولیزه او د انډول پر بنسټ وي. د اقتصادي ودې په پراخیدو سره به افغانستان وکولای شي چې په پوهنه او روغتیا ډیره پانگونه وکړي. خو دغو ټولو موخو ته رسیدل، زموږ ټولو له خوا شریکو کونښنونو ته اړتیا لري. اړینه ده چې په افغانستان کې داقتصادي ودې لپاره ځنې خنډونه لکه بې اتفاقی او فساد له منځه یوسو او د حساب ورکولو او رویتیا بهیر پراخه کړو او دخپل هیواد د پایښت سره ودې لپاره مناسبې پالیسی پکار واچوو.

د خصوصي سکتور د پراختیا پروگرام: (سوداگریزي اسانتیاوي، د واړه او

منځ مهاله تجارت وده، د مخابراتي شبکو غزول):

په کونړونو ولایت کې د سوداگری اقتصادي فرصتونه په کافی اندازه شتون نلري. د منابعو د استخراج، زراعت، منطقوي تجارت او کارخانه جاتو د احیا او انکشاف لپاره د مرکزی دولت توجه کم رنگه لیدل کېږي

په کونړونو ولایت کې د تعلیم په برخه کې د تنویر پوهنتون او شپږ ښوونځی دی بانکونه په برخه کې د باختر بانک عزیزې بانک نوی کابل بانک او کوپراتیفی بانک موجود دی او همدارنگه د صحت په بخش کې د کونړ عصری روغتون او بعضی تشخیصه کلینیکونه موجود دی او همدارنگه پدی ولایت کې د سوداگری او صنایعو امریت له خوانه تراوسه پوری (۱۷۸)

مختلف النوعه جوازونه ورکړل شوی دی چې د هغی د جملی څخه (۳۴) شرکتی جدید التاسیس (۶۱) تجارتي شرکتی تجدیدی جوازونه (۴۵) انفرادی جدیدالتاسیس او (۳۸) انفرادی تجدید جوازونه توزیع شوی دی.

موږ په کونړ ولایت کی ټول مصرفی او غیري مصرفی خوراکی مجهز وسایل او همداسی نور ټول شیان وارداتی دی په ډیره کمه اندازه چی د سلنی په اساس دوه یا دری سلنه هم نده صادرات لرو.

په کونړ ولایت کی په عام ډول سره د نجاری فابریکی موجود دی چه جمله (۳۷۱) مختلف النوعه فابریکی دی چی جمله (۱۴۶۲) کسان پکی په کار بوخت دی چی ددی جملی څخه (۲۰۸) د نجاری فابریکی (۱۲۶) خیاطان (۷) دیخ فابریکی یوه د گوری د جوړولو فابریکه (۵) دانی ماربل (۱) دانه د شیرینی (۱) د کرش فلاټونه (۲) دانی د خختو بتی (۱) د پلاستیک پریس کولو (۱) د برفی سامان الاتو تولید (۴) دانی غټ بکسونو جوړولو (۱۳) دانی فلزکاران موجود دی

چی د نجاری فابریکو صنعت تر ۱۳۹۵ مالی کال پوری ښه وده کړی وه او ورځ تربلی یی تولیدات د خرخلو لپاره مراجیعین ډیریدل نو کله چی د نجاری تولیدات د دولت لخوا بند شو دا اوس د نجاری صنعت بالکل د سقوط په حالت کی دی چی ورسره هر کارگر چی پدی صنعت بوخت وه د بد اقتصادی حالت سره لاس او گریوان دی.

او همدارنگه د مروری ولسوالی کی د سنگ مرمرو فابریکه چی تقریباً دوه نیم لکه ډالرو سرمایه گذاری ورباندی کړی چی د دولت له خوا څخه قراردادونه بند شوه. دغه فابریکه هم د سقوط حالت ته روانه ده. په کونړ ولایت کی ناوه پاس، غابنی پاس، بن شاهي، او دوکلام فرعي تجارتي لاری دی چې د پاکستان هیواد سره په پوله پرتې دی ولې د نامنی له امله نموری لاری دخلکو او تجارتي مالونو د تگ راتگ پرمخ بندې ساتل شوی دي.

دناوه پاس لاره باید د سوداگرو پرمخ خلاصه شی چی مونږ ته دمرکز څخه کوم دعوایدو ټارگیټ راکول کیږی هغه تر ی پوره کړو او د بلی خوا سوداگرو او عامو خلکو ته سهولیت رامنځته شی .

د عوایدو ترلاسه کولو او خلکو د اقتصاد د ودې په برخه کې د کرنې او کلیو پرمختیا د سکتور اهمیت :

له کرنیزو او مالداري محصولاتو څخه د خلکو د کلني عوایدو اندازه:

شمېره	ولایت	محصولات	مقدار په ټن	ټولټال خرڅلاو	خالص عایدات
۱	کنړونه	غله جات	۱۳۷۶۹۷	۱۵	۱۰٪
۲		جبوبان	۱۱۶۷	۶۰۰	۱۵٪
۳		سبزیجات	۱۱۹۶۲,۶۳۵	۳۰۰۰	۱۵٪
۴		میوه جات	۴۳۵۴	۲۰۰۰	۲۰٪
۵		غوښه	۸۰۰	۸۰۰	۵٪
۶		شیدی	۴۸۰	۳	۲۰٪
۶		چرک غوښه	۵۲	۴۵	۱۰٪

د خلکو د اقتصادي ودې په برخه کې د کرنیزو او مالداري فعالیتونو ونډه:

د خلکو په اقتصاد کې د بدلون سلنه	اقتصادي فکتور	کرنیز او مالداري فعالیتونه	نوم	نومبر
عاید زیات شوی په منطقه کې کار پیداشوی د سفرونو مخه نیول شوی	خلکوته کار پیداشوی، هوا صافه شوی، ځنګل دوباره احداث شو	دولایت په سطحه مصنوعي ځنګلونه احداث شوی دی متمر او غیري متمر نهالونه تولید شوی	کرنیزو	۱
تولید کې زیاتوالی راغلی دی	د زراعتي ځمکو اوبه زیاتي شوی دی	د زراعتي ځمکو ووبالی ترمیم شوی او سربندونه یې جوړ شوی، للمی ځمکې د سولر انرژي په واسطه څړوبه شوی دی		۲
د دهقانانو د عاید منبع پیدا شوی ده	د کمی ځمکې څخه زیات حاصلات لاسته راغلی	ځمکه په باغونو پوښل شوی		۳
په عایداتو کې زیاتوالی راغلی	د غلی واردات را کم شوی	د غله جاتو او سبزیجاتو اصلاح شوی تخمونه توزیع شوی دی عصری کرنه رواج شوی ده (پوهاوی ترلاسه شوی دی)		۴
په سیمه کې معدنی او مکفی نباتاتو ته لاس رسی شوی دی	د کیفیت له پلوه ارزښمند دی	د صنعتی نباتاتو رواج مندلی او کشت یې زیات شوی دی اتحادیې جوړی شوی دی		۵
د عایداتو منبع لوړه شوی ده	د غوښی او شیدو تولید زیات شوی دی	د محلی حیواناتو نسلونه اصلاح شوی دی		۶
اس نتیا رامنځ ته شوی	ذخیرهوی توکی او تخمونه خوندي شوی دی	زیر بنا وی جوړی شوی (گدامونه، لابراتوار، ترینک سنټراو داسی نور)		۷

د خلکو د اقتصادي ودې په برخه کې د کلیو د بیارغونې فعالیتونو ونډه:

د خلکو په اقتصاد کې د بدلون سلنه	اقتصادي فکتور	د کلیو د بیارغونې پروگرامونه	نوم	نومبر
۵٪	د سیمیزی حکومتوالی (د CDC) شوراگانو ظرفیت سازی	د سیمه ییزې ودې او پرمختیا پروگرام	کنړونه	۱
۴۰٪	د اړینو خلکو سره په وخت کومک شوی	د ټولنیز مصئونیت پروگرام او زیانمنتوب څارنه		۲
۶۰٪	د امراضو د انتقال مخنیوی شوی او د مور او ماشوم د مړینی کچه کمه شوی	د اوبو رسولو او چاپیریالیزي حفظ الصحې ملي پروگرام		۳
۵۰٪	د اقتصادي ودې او ټولنیز پروگرامونه عملی کول	د ملي پیوستون یا ښاریانو د تړون پروگرام		۴
		د خلکو د اقتصادي ودې په برخه کې کرنیزو او مالداري فعالیتونو ونډه		

د شرکتونو شمېر	د مشارکاتي شمېر	د هغه دوامتي کارکوونکو شمېر چې انټرنېټ ته لاس رسولي دي	د پسته خانو شمېر		د هغه دوامتي کارکوونکو شمېر چې انټرنېټ ته لاس رسولي دي	د هغه ادارو شمېر چې د پښتایس لري	د هغه ادارو شمېر چې وپېاښه لري	د هغه ولسوالیو شمېر چې په رسمي اړیکاتو کې له ایمیل څخه کار اخلي	د هغه ادارو شمېر چې په رسمي اړیکاتو کې له ایمیل څخه کار اخلي	د هغه ولسوالیو شمېر چې فعال پستي خدمتونه لري	د هغه ولسوالیو شمېر چې فعال انټرنېټي خدمتونه لري	د هغه ولسوالیو شمېر چې فعالي مشارکاتي شبکې لري	د هغه ټولنیزو شمېر چې د فعالیت جواز لري	د هغه رانېوگانو شمېر چې د فعالیت جواز لري
			پسته خانه	پستي شرکتونه										
۴۸۰			۰	۱۶	متوسط					۱۴	۱۴	۱۴	۱	۲
			۰							۱۴	۱۴	۱۴	۱	۲

د ولسي تړون پروگرام؛

الف. لرلید، موخې او اصول

لرلید:

ولسی تړون پروگرام د دولت یو نوی پروگرام دی چې موخه یې د راتلونکو ۱۰ کلونو په موده کې د افغانستان ټولو وگړو ته د اساسي خدمتونو وړاندې کول دي. دولت به د بنسټیزو جوړښتونو د جوړولو یا بیارغولو او تر ټولو مهمو خدمتونو - د ښځاک اوبو، روغتیا، زده کړو، برېښنا، د اوبو سپڼمونو، سړکونو، ویالو، پارکونو او نورو عامه تفریحي سیمو او روغتیا ساتنې/حفظ الصحې د وړاندې کولو لپاره سرچینې او ملاتړ چمتو کړي.

خو د دولت کار د ولسي تړون پروگرام یوازې یوه برخه ده، د کلي پراختیایي شوراګانې او فرعي کمېټې، او هغه کسان چې په کلیو کې ژوند کوي، یو لوی رول لوبوي. د کار لویه برخه - د اړینو بنسټیزو جوړښتونو رغول، له دولت سره مرسته کوي چې هرې کورنۍ ته خدمتونه ورسېږي، په کلیو او ښارونو کې د ژوند حالت ته د ودې ورکولو په موخه په ځانې پروگرامونو (نوښتونو) کې د خلکو ښکېلول چې دا هر څه د کلي تر پراختیایي شورا پورې تړاو لري. د دوی په دندو کې به ارزونه، تحلیل او تجزیه، له خلکو سره په ګډه پلان جوړول، د پروژو پلي کول او د تر لاسه شوو مالي وجهو څارنه او حساب ورکونه، او په کلیو (ښارونو/محلاتو) کې د خدمتونو د رسولو تنظیم، د دولت د کړنو څارنه او د خدمتونو د وړاندې کولو د لړۍ د ودې په موخه نظر ورکول شامل وي.

د کلي پراختيايي شورا غړي به دا کار په خپله نه تر سره کوي، ځکه چې د کلي پراختيايي شوراگانې، گذرونه او د کلي پراختيايي شوراگانو کلسټر (۵ - ۸ پورې کلي یو پراختيايي واحد جوړوي) به د زده کړو، روغتیا، کرنې، اوبولگولو، ځوانانو او د ښځو د اقتصادي ودې فرعي کمیټې ولري، او هره کمیټه به د کلي پراختيايي شورا/د کلي پراختيايي شورا کلسټر له غړو، کارپوهانو او د کلیو او ښارونو له فعالو وگړو (ښوونکو، د کلي په کچه روغتيايي رضا کارانو، غوره بزگرو، هڅاندو ځوانانو، استعداد لرونکو ښځو، له بېوزلو برخو څخه ژمن او لېواله کسانو، همدارنگه له زبان منونکو ډلو، لکه راستنېدونکو، داخلي بېڅایه شوو، د اقتصادي ستونزو له کبله له کډوالو او کوچیانو) څخه جوړه وي. له دې کمیټو سره په کار کولو سره به د کلي پراختيايي شوراگانې دوی ته لارښوونه وکړي، و به یې هڅوي او ملاتړ به یې وکړي تر څو د کلي په کچه سرچینې تنظیم او برابرې کړي، په ځانگړې ډول د خلکو مهارتونه، استعدادونه او د ارادې ځواک تر څو په گډه سره کار وکړي او خپل ژوند ته وده ورکړي. د کلي پراختيايي شورا غړي ټاکل شوي دي ځکه چې دوی دا حکمت او باور لري چې د خلکو ملاتړ وکړي، او له دولت سره د خلکو مرجع او د اړیکې وسیله ده او د کلي پراختيايي شوراگانې له دولت سره په گډه، کولای شي قوي او متحد ښارونه، کلي او یو ملت را مینځ ته کړي چې په ترڅ کې به یې ټول وگړي وکولای شي تر څو خپل استعدادونه او وړتیاوې په کار واچوي.

د ولسي تړون پروگرام یوه هوکړه ده چې د دولت او افغان وگړو تر مینځ ملگرتیا ته رسمي بڼه وربښي چې د دوی د ټاکل شوو استازو په واسطه یې لارښوونه او ملاتړ کېږي تر څو په گډه سره د بېوزلۍ کچه را ټیټه کړي. دا په دې معنی چې دولت او خلک مسؤلیتونه لري چې تر ټولو مهم یې په دې ډول دي: حکومت به سرچینې، ملاتړ، سلا وړاندې کړي او د کلیو پراختيايي شوراگانې/د کلیو پراختيايي شوراگانو کلسټر مسؤلیت لري تر څو یو له بل سره د گډه ایزو ادارو په توگه کار وکړي چې له دې لارې ټاکل شوي نارینه او ښځې له یو بل سره کار کوي تر څو په مناسبه او عادلانه توگه د سرچینو له تخصیص څخه ډاډمن شي او ډاډ تر لاسه کړي چې بېوزله نارینه، ښځې او ماشومان د شتمنو کورنیو د نارینه وو، ښځو او ماشومانو په څېر د دولت له پروگرامونو او خدمتونو څخه برخمن شوي دي. د کلیو پراختيايي شوراگانو، گذر او د کلیو پراختيايي شوراگانو کلسټر په پلان جوړولو او پلي کولو کې به د ټاکل شوو ښځینه غړو گډون مهم وي تر څو باوري کړي چې په ټولو پراختيايي بهیرونو کې د ښځو پراختيايي اړتیاوو ته ځای ورکړل شوی دی او په نښه شوې دي. په دې توگه، هغه خدمتونه چې دولت به یې وړاندې کړي، کولای شي د خپلې خوښې وړ ژوند وکړي، د خپلو وړتیاوو او استعدادونو د کارونې زمينه ورته برابره وي او په زده کړو سمبال ماشومان را لوی کړي تر څو د یوې ښې راتلونکې د جوړولو جوگه شي.

د کلي پراختيايي شوراگانې او د هغوی فرعي کمیټې د بهرنیو مرستو د مدیریت، په مناسبه توگه د تخصیص او کارولو مسؤلیت لري، دوی همدارنگه دنده لري تر څو د پراختیا په موخه د داخلي سرچینو د کارولو لپاره لارې چارې ولټوي. په کلیوالي سیمو کې به ټاکل شوې شوراگانې او د هغوی فرعي کمیټې کار وکړي تر څو داسې یو چاپېریال را مینځ ته کړي چې په کلي کې اوسېدونکي خلک له یو بل سره کار وکړي او په پام کې ونیسي چې دوی څه وړتیاوې/مهارتونه او استعدادونه لري او دوی څنگه کولای شي دا وړتیاوې او استعدادونه په نښه توگه وکاروي چې په دې توگه به بېوزله کورنۍ وکولای شي ډېر عاید تر لاسه کړي. د کلي د پراختيايي شوراگانو پلانونه او هغه اړتیاوې او لومړیتوبونه چې کلي یې په گوته کوي، به په ملي پلانونو او د بودیجې په تخصیص کې په پام کې ونیول شي. په ښاري سیمو کې به ټاکل شوې شوراگانې او د هغوی فرعي کمیټې کار وکړي تر څو پاک، خوندي او روغ چاپېریال را مینځ ته کړي، د گډ (بېلابېلو محلاتو چې د بېلابېلو برخو درلودونکي وي) سیمه ایز پراختيايي پلان جوړولو او پلي کولو له لارې به پراخ یو والي را

مینځ ته کړي، د ټول شموله او بېوزلو په گټه د ښاري خدمتونو له وړاندې کولو څخه ډاډ تر لاسه کول او د خصوصي سکتور له فعالينو څخه د مالي او يا توکو د مرستو تر لاسه کولو لپاره د غږ اوچتول) تر څو د پراختيا په لاره کې مرسته وکړي. په ښاري سيمو کې بدلون راوستل به سوداگر په يادو سيمو کې پانگوني او بېرودونکي پېر او پلور ته وهڅوي (غوره، پاک، روښانه سرکونه او داسې نور...).

مـوـخـي :

د ولسي تړون پروگرام موخه د متحدو کليو، محلاتو، ښارونو را مینځ ته کول، د خلکو او دولت تر مینځ اړیکې ته وده ورکول او د اساسي خدمتونو د وړاندې کولو له لارې د بېوزلۍ د کچې را ټیټول دي. د سرچینو او ملاتړ په برابرولو سره به دولت د کلیو او ښارونو پراختیا ته وده ورکړي او د کلي پراختیایي شوراگانې به پراختیایي بهیر رهبري کړي او په ټولو پراختیایي پروگرامونو(نوبتوونو) او کړنو کې د ټولو نارینه، ښځینه، ځوانانو او ماشومانو له گډون څخه ډاډ تر لاسه کړي. کلي به د پروژو د رغولو/بیا رغولو په پلان جوړولو، پرمختگ او د دولت له لوري د لږ تر لږه خدمتونو د معیارونو د وړاندې کولو په څارنه کې برخه واخلي. په ورته وخت کې، د کلي پراختیایي شوراگانې او د هغوی فرعي کمیټې به له بېلابېلو ډلو (د بېوزله کورنیو په گډون) سره کار وکړي تر څو په گډه سره هغه مهمې موضوعگانې چې د پراختیا یا د خلکو د ځانگړو ډلو د ژوند د حالت د ښه کېدو پر وړاندې خنډ کېږي، په گوته او په هکله یې پوه شي او په گډه سره هغه لارې چارې ولټوي چې یاد خنډونه پرې له مینځه یوسي.

په ښارونو کې ولسي تړون پروگرام په هکله یادونه:

د بېوزله کسانو په گټه په گډه کار ښایي په کلیوالو سيمو او ښایي په نیمه ښاري سيمو کې آسانه وي. په ښارونو کې به ولسي تړون پروگرام په خپل لومړي کال کې د بېلابېل عملياتي چاپېریال په هکله پوه او په پام کې به یې ونیسي (چېرې چې ښایي خلک لږ وخت لري، چېرې چې د نفوس تراکم په پام وړ توگه ډېر دی، او ټولنه ډېره پېچلې او متجانسه وي، چېرې چې ټولنیز اتصال(باور، د متقابلو کړنو تکرار) د کلیوالي سيمو په پرتله توپیر لري). د افغانستان په څلورو زونونو کې د څلورو ښارونو په هکله معلومات به راتلونکي بهیرونه خبر کړي/معلومات ورکړي.

اصول :

د ولسي تړون پروگرام او د دولت کار (په ټولو کچو کې)، ټاکل شوي بنسټونه (د کلي پراختیایي شوراگانې، دولسوالی پراختیایي شوراگانې، د گذر شوراگانې)، همکاره مؤسسو ته به د لاندې اصولو په واسطه لارښوونه وشي.

- د افغانستان وگړي د ملت لویه پانگه او د پراختیا په لاره کې د دولت ملگري دي.
- د کلي پراختیایي شوراگانې، گذرونه او د کلي پراختیایي شوراگانو کلسټر به په خپلو اړوندو کلیو کې پراختیایي چارو ته لارښوونه او د هغوی څارنه وکړي، او د خپلو خلکو، دولت او تمویلونکو پر وړاندې به د ټولو بهرنیو سرچینو د تخصیص او کارونې په برخه کې ځواب ویونکي وي.
- د سرچینو له منصفانه او عادلانه تخصیص او د خدمتونو له وړاندې کولو څخه باید ډاډ تر لاسه شي (د څو کسانو په گټه د سرچینو ځای پر ځای کول یا د بودیجې تخصیص) او د نخبه(خاصو) کسانو له نفوذ څخه باید مخنیوی وشي.

- ټولنيز مسئولیت او صداقت به وستایل شي او له درغلی او د پیسو له ناوړه کارولو څخه باید مخنیوی وشي، چې کېدلای شي د دولت د بودیچې د له لاسه ورکولو لامل شي.
- په کلیو کې به پراختیایي بهیرونه گډه ایز، ټول شموله، د زده کړې او عمل، رویتیا او حساب ورکونې پر بنسټ وي
- بېوزله نارینه او ښځو ته باید په سیمه ایزو ادارو او کړنو کې ونډه ورکړل شي (د کلي پراختیایي شوراگانو/فرعي کمیټو، پلان جوړولو، پلي کولو او څارنه)
- د کلي تنوع او بیوالی په کار کې مهم رول لري
- د کلي پراختیایي پلان باید د ښځو، همدارنگه د گوښه شوو او زیانمنونکو ډلو اړتیاوې او ستونزې په پام کې ونیسي.
- د کلي پراختیایي شوراگانې او د هغوی کمیټې به د پراختیایي او بشري کارکوونکو امنیت خوندي کړي
- هغوی چې د نا امنیو لامل دي باید بحث ته راوبلل شي، وهڅول شي تر څو د پراختیایي چارو ملاتړ وکړي او د نا امنی لامل نه شي
- ۱۱. په کلي کې د کوکنارو په له مینځه وړلو کې مرسته کول او د کوکنارو د کرکېلې پر وړاندې د مبارزې ملاتړ کول، د کلیوالو په خاصه توگه د بزگرو د عامه پوهاوي د کچې لوړول، تر څو کوکنار ونه کړي او بدیل یې پیدا کړي (سیمه ایزې او نیمه ښاري سیمې).
- د ولسوالی تړون پروگرام د ولایت اسد اباد په شمول ۳ نورو ولسوالیو کې لکه څوکی، نرنګ، دره ی بیچ پیل شویډی چی ۲۸۱ ټولنی تر پوښښ لاندی لری.
- څوکی ولسوالی : ۸۵ ټولنی
- نرنګ ولسوالی : ۵۸ ټولنی
- مرکز : ۴۹ ټولنی
- دره ی بیچ : ۸۹ ټولنی

چی په مجموع کی ۲۸۱ ټولنی کیږی

۵. د کرنې د پراختیا هراړخیز پروگرام؛

د کرنې او مالدارۍ او زیربنا:

دغه برخه په عمومي ډول د کرنې او مالدارۍ اړونده ټولې دولتي او خصوصي څانگې احتوا کوي. دغه برخه په بنسټیز ډول د کرنیزو او مالدارۍ زیربناگانو په دوو څانگو وېشل کیږي چې هر څانگه په خپل وار سره د دولتي او شخصي زیربناگانو په دوو فرعي برخو وېشل کیږي

کرنیزی زیربنائگانې:

دولتي کرنيزې زیربنائگانې					
تحقیقاتی فارم		گدامونه		د زیر بنا نوعیت	
۱		۷			
د خصوصی سکتور کرنيزې زیربنائگانې					
د باغدارانو اتحادیه	د قوریه دارانو اتحادیه	د سایبونو اتحادیه	کرنیز شرکت	د تخمونو د تولید اتحادیه	د زیر بنا نوعیت
۱	۱	۱	۵	۴	تعداد

- د مالدارۍ زیربنائگانې:
- دولتي مالداري زیربنائگانې:
- موجوده کلینکونه لابر اتوارونه:

شماره	موقعیت	تعداد کلینک	لابرا توترونه	مصنوعي القاح سټېشن	کتني
۱	د ولایت په سطحه	۸	۱	۱۳	

د خصوصی سکتور د مالدارۍ زیربنائگانې:

د طبیعي ځنگلونو حالت :

د طبیعي ځنگلونو وضعیت :

اوس مهال د کونړ ولایت په ټولو ولسوالیو کې د ځنگلونو کی قطع شته چی په ځینو ساحو کی د مربوطه ساحی د خلکو د ضرورت لپاره او یو شمیر ساحو کی د تجارتي قطع صورت نیسی په تیرو څو کلنو او اوس وخت کی د ځنگلونو قطعی اکثره پینسی په غازی اباد، اسمار، ماڼوگی، وټپور، بادپیل دره، هډوال او دیوه گل دره کی رامنځته کیږی د په ځنگلونو کی په واحد سطحه د ونو مقدار هم کم شوی مخکی د ځنگل د ونو ترمنځ اوسط فاصله ډیره شوی چی په فی هکتار ځمکه کی د ونو تعداد کم شوی دی.

د ځنگلونو برخه کی موجوده امکانات :

د کونړ ولایت کی د ځنگلونو د بهبود لپاره یو د کرنی، اوبو لگولو او مالدارۍ ریاست په چوکاټ کی د طبیعی منابعو مدیریت کار کوی او دوه دولتی قوریی منډه کول مرکزی قوریه او خاص کونړ سرحدی قوریه شته او ترڅنگ یی د کونړ د قوریدارانو اتحادیه هم شته چی (۶۵) جریبه قوریجات لري چی هر کال د یومیلیونه څخه زیات نهالونه تولیدوی همدارنگه د ځنگلونو د ساتنی او انکشاف په خاطر پدی ولایت کی د ځنگلونو (۴۲) شورگانی شته او هم قومی شوراگانی شته چی د ځنگلونو ساتنه او حفاظت کوی *

مصنوعی ځنگلونه

که څه هم د مصنوعي ځنگلونو په اړوند دقیقه احصایه نشته خو ساحی ته په کتنی اټکل کوو چی په ټول ولایت کی (۵۰۰) هکتاره مصنوعي ځنگلونه لرو چی په منظم او غیر منظم شکل سره وجود لري او اکثره یی شخصی ملکیتونه دی ددغه ځنگلونو ونی سپیدار، چنار، شوه، بیکانه، شندی، توت، یوکالیپتس، سنخله، وله، کیکر، ناجو او یو شمیر زینتی او ژر وده کونکی ونی تشکیلوی چی ددغه ونو څخه د سوخت، ساختمان په چارو کی استفاده کیږی چی زیاتوالی یی په طبعی ځنگلونو باندی د تقاضا فشار کموی.

د سیند اوبه:

اوبه د ژوند یوه حیاتی ماده ده او ددی مادی پرته ژوند ناممکنه دی او د زراعت لپاره لمرنی او اساسی منبع ده، دا چی پرته له اوبو ژوند ناممکنه دی او ټول حیوانات او نباتات اوبو ته د خپل ژوند د پابنیت لپاره اشد ضرورت لری، نو د اوبو له پلوه کونړ یو غنی ولایت دی، مگر د موجوده اوبو څخه اوس هم د زراعت لپاره کافی گټه نده اخیستل شوی او پدی مورد کی اوس هم نیمگړتیاوی شتون لری مگر په دی وروستیو کی یو تعداد کانالونه د دولت او خارجی موسساتو لخوا په اساسی او انجنیری ډول جوړ شویدی مگر زمونږ د ولایت د دهقانانو او زمیندارانو د ابیاری ټول مشکلات په اساسی ډول ندی حل شوی. دا چی همدا اوبه یوه ملی سرمایه ده او د ملی اقتصاد په پیاوړی کول کی رغنده رول لوبولی شی خو د موجوده اوبو څخه نه یوازې د زراعت په برخه کی کافی گټه نده اخیستل شوی مگر د انرژي په جوړولو کی چی کولای شی ملی اقتصاد مو په پښو ودروی هم کوم ډول گټه نده اخیستل شوی.

په کونړ ولایت کی د اوبو سرچینی:

په کونړ ولایت کی د اوبو خورا زیاتی سرچینی موجودی دی لکه سیندونه، خوړونه، چینی او کاریزونه حتی داسی سیمی هم شتون لری چی د کلونو راهیسی په کی د واوری یخچالونه په طبعی شکل شتون لری چی ددی جملی څخه په کونړ ولایت کی د اوبو دوه لوی سرچینی چی دوه سیندونه دی، چی یو یی د کونړ عمومی سیند او بل یی د پیچ سیند په نوم یادیږی چی د کونړ عمومی سیند د چترال څخه سرچینه اخلی چی د اوبو اعظمی اندازه یی د سرطان او اسد په میاشت کی $1080 \text{ m}^3/\text{sec}$ متر مکعب په فی ثانیه او اضغری اندازه یی د جدی او دلوی په میاشت کی $537 \text{ m}^3/\text{sec}$ متر مکعب په فی ثانیه کی ده. او همدارنگه د پیچ سیند چی د نورستان څخه سرچینه اخلی چی د اوبو اعظمی اندازه یی $202 \text{ m}^3/\text{sec}$ متر مکعب په فی په مترمکعب په فی ثانیه کی ده $37 \text{ m}^3/\text{sec}$ ثا نیه کی کمه اندازه شوې. کونړ ولایت ۹۹۲۵.۹ کیلو متره مربع مساحت لری چی ددی جملی څخه (۲۹۰۹۴۳) هکتاره په طبعی ځنگلونو پوښل شوی او (۱۴۳۵۷۲) هکتاره علفچرونه موجود دی او همدارنگه (۲۴۶۰۰) هکتاره آبی او للمی ځمکه موجوده ده چی د ۲۴۶۰۰ هکتاره آبی او للمی ځمکی د جملی څخه ۱۸۳۰۰ هکتاره آبی دوه فصله ځمکه ده چی د خړوبولو لپاره یی د سیندونو، خوړونو، کاریزونو او چینو څخه استفاده کیږی.

د پیژندل شویو کانالونو، کاریزونو او چینو احصائیه:

کانالونه: په کونړ ولایت کی (۹۶) لوی او کوچنی کانالونه وجود لری *

د بارانی اوبو ذخیري: د ټول ولایت په سطحه د بارانی اوبو د ذخیره کولو په منظور (۶۴) محلی حوضونه موجود دی

د چینی اوبه: د ټول ولایت په سطحه (۱۸۲) د اوبو چینی موجودی دی مگر فعلا د وچ کالی په اساس بعضی وچی شوی او د بعضو اوبه کمی شوی دی *

تر ځمکي لاندې اوبه: د پخوا په نسبت په همدې کال کې د اوبو د سطحې اندازه ښکته شوی ده چې عمده لاملونه یې د ځنګلونه دوامداره قطع ، وچکالی ، د ځمکي پر مخ د نباتي پوښښ تخریب دی .
 ۶. د اړیکو او زیربنا پروگرام؛

د حالت ارزونه:

د تیر کال په پرتله ددی سکتور په خدماتو کې ډیر مثبت بدلون راغلی دی هغه دا چې ددی ولایت ټولې موصلاټي لاری د ترافیکو دچال چلند پرمخ خلاصه پاتی شوی دی چې ټول ولس زموږ ددغه خدماتو څخه خوښ اوراضی دی .
 ترانسپورتي زیربناگانې:

د ترانسپورتي زیربناگانو د حفظ او مراقبت له ریاست څخه ترلاسه شوي ارقام، هغه فعالیتونه ښيي چې د ښار مرکز او ولسوالیو تر منځ د موصلاټي لارو په برخه کې تر سره شوي دي چې خلکو او دولت ته یې د ترانسپورتي خدمتونو په برخه کې گڼ شمېر آسانتیاوې برابرې کړي دي.

د فواید عامی ریاست ته (۴) عراده ماشینونه په واک کې ورکړل شوی چې عبارت دی له یولوډر ، یوایکسواتور ، یوگریدر ، او یو عراده ډمپټرک په اختیار کې ورکړل شوی چې په همدې اساس مودکنړجلال اباد د عمومی سرک پاک کاری ترسره کړی اوهم مو داسعد اباد ماڼوگی عمومی سرک چې دشدیدو اورښتونو اوسیلابونو له امله درسوبی موادو په واسطه بند شوی و ددغه ماشینونو په زریعه مو په خپل وخت زمان پاک کاری کړی اولاره مو دترافیکو دچال چلند پرمخ خلاصه کړی دی .

د ښار مرکز او اړونده ولسوالیو تر منځ د موصلاټي لارو د مشخصاتو جدول کوم چې د فواید عامی ریاست مربوط دی :

نومبر	د ولسوالۍ نوم	د لاندې اوبو د سطحې اندازه	قیر شوی	تښتې اچول شوي	د اړیکو او زیربنا پروگرام شمېر	پلانونو شمېر
۱	سرک اسعد اباد-سلام پور	۵۴,۵	DBST		۳۳۴	۱۲
۲	سرک نواباد- ولسوالی سرکانی	۲۰	DBST		۳۶	۱
۳	سرک سرکانی الی ولسوالی خاص کنړ	۲۴	DBST		۷۲	
۴	سرک پل نواباد الی ولسوالی مره وری	۱۲	DBST		۴۰	۱
۵	سرک اسعد اباد الی ولسوالی شینگل	۷,۵	DBST			
۶	سرک شینگل الی ولسوالی اسمار	۲۲	DBST			
۷	سرک اسمار الی ولسوالی غازی اباد	۱۸	DBST			
۸	سرک غازی اباد الی ولسوالی نارې	۱۵	اسفلټ			
۹	سرک اسمار الی ولسوالی دانگام	۱۲	DBST			
۱۰	سرک ولسوالی دانگام الی ښناهی	۲۵	DBST			
۱۱	سرک مره وری الی ولسوالی شلطن	۱۱		جغلی		

		جغلی		۱۴	سرک ولسوالی شلطن الی اسمار	۱۲
		جغلی		۲۸	سرک مره وری الی غاشی کندو	۱۳
			DBST	۲۰	سرک شیگل الی لچی	۱۴
			DBST	۳۵	سرک اسعداباد الی ولسوالی مایوگی	۱۵
		جغلی		۲۵	سرک مایوگی الی ولسوالی چپی دری	۱۶
			DBST	۱۵	سرک سرکانی الی نوپاس	۱۷
			DBST	۲۵	سرک نرنګ بادیل	۱۸
			DBST	۱۲	سرک ننگلام وانت	۱۹
۳	۹۸	۱۵	قیرشوی(۱۲)	۲۷	داسعداباد بنباراوند سرکونه	۲۰

۷. د بناري پراختيا پروگرام؛

د سیمه ییزې ودې او پرمختیا پروگرام:

د سیمه ییزې ودې او پرمختیا ملي پروگرام د دولت او مدني ټولې د تاسیساتو د بنسټیزو فعالیتونو د ملاتړ او بیارغونې او د کلیو د مهمو زیربناگانو د بیارغونې، د اقتصاد او عایداتو د ودې فعالیتونو د هڅونې او ټولنیزو خدمتونو ته د لاسرسی بهیر سمون په موخه د ملي پرمختیا په چوکاټ کې طرح او تنظیم شوی دی.

شمیره	ولسوالی	کلی	پلې شوې پروگرامونه	د کلیو خلکو په ژوند کې بدلونونه
۱	نورگل	۷	دزیر بناؤو بیارغول او د انکشافی او ولسوالیو شوراگانو ظرفیتونه لوړول	دخلکو په ژوند کې مثبت تغیر راغلی دی
۲	خوکی	۱۱	دزیر بناؤو بیارغول او د انکشافی او ولسوالیو شوراگانو ظرفیتونه لوړول	دخلکو په ژوند کې مثبت تغیر راغلی دی
۳	خاص کنړ	۱۵	دزیر بناؤو بیارغول او د انکشافی او ولسوالیو شوراگانو ظرفیتونه لوړول	دخلکو په ژوند کې مثبت تغیر راغلی دی
۴	سرکانو	۸	دزیر بناؤو بیارغول او د انکشافی او ولسوالیو شوراگانو ظرفیتونه لوړول	دخلکو په ژوند کې مثبت تغیر راغلی دی
۵	نرنګ	۱۲	دزیر بناؤو بیارغول او د انکشافی او ولسوالیو شوراگانو ظرفیتونه لوړول	دخلکو په ژوند کې مثبت تغیر راغلی دی
۶	مرکز	۲۰	دزیر بناؤو بیارغول او د انکشافی او ولسوالیو شوراگانو ظرفیتونه لوړول	دخلکو په ژوند کې مثبت تغیر راغلی دی
۷	مروړه	۱۲	دزیر بناؤو بیارغول او د انکشافی او ولسوالیو شوراگانو ظرفیتونه لوړول	دخلکو په ژوند کې مثبت تغیر راغلی دی
۸	شیگل وشلطن	۴	دزیر بناؤو بیارغول او د انکشافی او ولسوالیو شوراگانو ظرفیتونه لوړول	دخلکو په ژوند کې مثبت تغیر راغلی دی

دخلكو په ژوند كې مثبت تغیر راغلی دی	دزیر بناؤو بیارغول او د انكشاشافی او ولسوالیو شوراگانو ظرفیتونه لوړول	۳	اسمار	۹
دخلكو په ژوند كې مثبت تغیر راغلی دی	دزیر بناؤو بیارغول او د انكشاشافی او ولسوالیو شوراگانو ظرفیتونه لوړول	۱	دانگام	۱۰
دخلكو په ژوند كې مثبت تغیر راغلی دی	دزیر بناؤو بیارغول او د انكشاشافی او ولسوالیو شوراگانو ظرفیتونه لوړول	۱	غازی اباد	۱۱
دخلكو په ژوند كې مثبت تغیر راغلی دی	دزیر بناؤو بیارغول او د انكشاشافی او ولسوالیو شوراگانو ظرفیتونه لوړول	۲	ناری	۱۲
دخلكو په ژوند كې مثبت تغیر راغلی دی	دزیر بناؤو بیارغول او د انكشاشافی او ولسوالیو شوراگانو ظرفیتونه لوړول	۸	وتپور	۱۳
دخلكو په ژوند كې مثبت تغیر راغلی دی	دزیر بناؤو بیارغول او د انكشاشافی او ولسوالیو شوراگانو ظرفیتونه لوړول	۱۸	دره پیچ	۱۴
دخلكو په ژوند كې مثبت تغیر راغلی دی	دزیر بناؤو بیارغول او د انكشاشافی او ولسوالیو شوراگانو ظرفیتونه لوړول	۵	چپه دره	۱۵
		۱۲۷	مجموعه	

د کلیوالي لارو جوړولو ملي پروگرام:

د کلیوالي لارو جوړولو ملي پروگرام په کال ۱۳۸۱ کې د اړونده زیربناگانو د بیارغونې په برخه کې کلیوالي خلکو د مرستې او کارگرانو لپاره د کارموندنې په موخه پیل شوی وو. د کلیو د پرمختیا او بیارغونې ریاست د یاد پروگرام له لارې په کال ۱۳۸۹ کې لاندې فعالیتونه تر سره کړي دي.

د کلیوالي لارو د حالت ارزونه:

شمېره	ولسوالي	کلی	خراب یا داسې سپرک چې د گټه اخیستنې وړتیا نه لري km	داسې سپرکونه چې ښکته پرې اچول شوي (KM)	داسې سپرکونه چې فیر شوي (KM)
۱	نورگل	۴۱	۱۰,۴۸	۰	
۲	شوکی	۲	۱۲۰M کنکریټی پل	۰	
۳	خاص کنړ	۴	۰	۲۴	
۴	سرکانو	۰	۰	۰	
۵	نرنگ	۱۵	۱۲,۵	۰	
۶	مرکز	۱۲	۱۶	۱۶	
۷	مروه	۱۳	۳۲	۳۲	
۸	شیگل وشلطن	۶	۱۶	۰	
۹	اسمار	۲۵	۱۰	۱۰	
۱۰	دانگام	۰	۰	۰	
۱۱	غازی اباد	۱۰	۱۲	۱۲	

۱۲	ناری	۶	۱۵	۰
۱۳	وتپور	دوه ولایتونه	۶۰M پل	۰
۱۴	دره پیچ	۲۴	۳۴	۰
۱۵	چپه دره	۶	۱۰	۰
۱۶	مجموعه	۱۷۳	۲۴۸	۹۴

۸. د انرژي پروگرام؛

اوبه او برېښنا:

د اوبو رسولو خدمتونو د عرضې په موخه د اوبو رسولو شبکې غزول او تر سره شوي فعالیتونه (د ښار او ولسوالیو په کچه د اوبو رسولو د خدمتونو حالت)

برېښنا:

لاندې جدول د دې ولایت د برېښنا سپښنونو شمېر ښيي:

شماره	د سپښن نوم	موقعیت	ظرفیت	
			Kv	Mva
۱	فابریکه کوچک برق ابي اسعداباد	اسعداباد منډه کول	۲۰۰	
۲				

د ښار او ولسوالیو په کچه برېښنا ته د لاسرسی د حالت ارزونه:

د ښار د هغه ناحیو شمېر چې برېښنا ته دوامداره لاسرسی لري	د ښار د هغه ناحیو شمېر چې نوبتي برېښنا ته لاسرسی لري	د هغه ولسوالیو شمېر چې برېښنا ته دوامداره لاسرسی لري	د هغه ولسوالیو شمېر چې نوبتي برېښنا ته لاسرسی نه لري	د هغه ولسوالیو شمېر چې برېښنا ته لاسرسی نه لري
ټولې ناحیې دوامداره برېښنا نلري	۲	ټولې ولسوالۍ دوامداره برېښنا نلري	ټولې ولسوالۍ هېڅ برېښنا نلري	د کونو ولایت اړوند ټولې ولسوالۍ برېښنا نلري
د هغه کورنیو شمېر چې لمريزې برېښنا یا د سیمه ییزو توربینونو برېښنا ته لاسرسی لري	د هغه کورنیو شمېر چې د ښار په کچه برېښنا ته دوامداره لاسرسی لري	د هغه کورنیو شمېر چې د ښار په کچه نوبتي برېښنا ته لاسرسی لري	د هغه کورنیو شمېر چې د ښار په کچه نوبتي برېښنا ته لاسرسی لري	د هغه کورنیو شمېر چې د ښار په کچه نوبتي برېښنا ته لاسرسی لري
په اړه یې معلومات نلرو	هیڅ نشته	داسعداباد بازار اوتقریباً ۲۵۰ کورنی	نلري	داسعداباد بازار اوتقریباً ۲۵۰ کورنی

۹. د کانونو او طبیعي سرچینو د پراختیا ملي پروگرام؛

معادن:

د هغه ارقامو پر بنسټ چې معادنو ریاست لخوا وړاندې شوي، په (کونړونو) ولایت کې د معدنونو او طبیعي سرچینو د اکتشاف او استخراج په برخه کې تر سره شوي فعالیتونه په لاندې جدول کې ښوول شوي دي:

شماره	معدنونه	موقعیت	شمبر	ډول		د ښار له مرکز څخه واټن	د پیل په وخت کې (تین) مترمکعب	د هر تین یا مترمکعب ارزښت	وضعیت معادن	
				سروې شوي	تر سرې لاندې				نا سروې شوي	تر قرارداد لاندې
۱	سیندنی جغل	د نواباد خوږ	۹km	۳۰۰۰ m ^۳	۳۵ AF					
۲	سیندنی جغل	د ډنډونو خوږ	۱۱km	۱۸۰ m ^۳	۳۵ AF					
۳	تعمیراتی ډبره	د شړلو ډاک	۱۴km	۴۰۰ m ^۳	۲۵AF					
۴	سیندنی جغل	د ډنډونو خوږ	۱۱km	۱۳۰۰ m ^۳	۳۵ AF					
۵	تعمیراتی ډبره	مناگی	۱۵km	۵۰۰۰ m ^۳	۲۵AF					
۶	تعمیراتی ډبره	د ډنډونو غر	۱۱,۵km	۸۴۳ m ^۳	۲۵AF					
۷	سیندنی جغل	د ډنډونو خوږ	۱۱km	۱۰۰۰ m ^۳	۳۵ AF					
۸	سیندنی جغل	د ډنډونو خوږ	۱۱km	۳۶۰ m ^۳	۳۵ AF					
۹	تعمیراتی ډبره	د ډنډونو غر	۱۱,۵km	۲۸۸ m ^۳	۲۵AF					

					۳۵ AF	۲۰۰ m ^۳	۱۶km	مواد ساختمانی	۱	مانوگی ولسوالی جوبی خور	سیندنی جغل	۱۰
					۲۵AF	۱۷۴ m ^۳	۱۶km	مواد ساختمانی	۱	مانوگی ولسوالی جوبی خور	تعمیراتی ډبره	۱۱
					۳۵ AF	۲۸۰ m ^۳	۱۱km	مواد ساختمانی	۱	دچیگلی خور	سیندنی جغل	۱۲
					۲۵ AF	۲۹۰ m ^۳	۱۱,۵km	مواد ساختمانی	۱	دچیگلی غر	تعمیراتی ډبره	۱۳
					۳۵ AF	۸۰۰ m ^۳	۸km	مواد ساختمانی	۱	برخاگی خور	سیندنی جغل	۱۴
					۲۵AF	۲۵۰۰ m ^۳	۵km	مواد ساختمانی	۱	سی تړه	تعمیراتی ډبره	۱۵
					۳۵ AF	۱۰۰۰ m ^۳	۱۱km	مواد ساختمانی	۱	دډنډونو خور	سیندنی ریگ	۱۶
					۳۵ AF	۱۵۸۴ m ^۳	۱۱km	مواد ساختمانی	۱	دډنډونو خور	سیندنی ریگ	۱۷
					۲۵AF	۱۰۸۰ m ^۳	۹,۵km	مواد ساختمانی	۱	دسرکانو ولسوالی غر	تعمیراتی ډبر	۱۸
						۱۰۰۰۰ ton	۵۷km	مرمر	۱	نورگل ولسوالی مزاردره	مرمر	۱۹

د عوایدو په تر لاسه کولو او اقتصادي ودې کې د زیربنا او طبیعي سرچینو سکتور اهمیت:

د معدنونو له استخراج څخه د کلني عوایدو اندازه:

شمېره	ولسوالی	معدنونه	مقدار په ټن	د عوایدو اندازه
۱	مرکز	سیندنی جغل	۳۰۰۰m ^۳	۴۳۷۵۶ AF
۲	مرکز	سیندنی جغل	۱۰۰۰m ^۳	۲۹۳۲۴ AF
۳	د ساختمانی موادو د قراردادونو د فورمو د تحویلي له درکه کوم چه مراحل یی په جریان کی دی.			۴۲۷۲۳AF
۴				

د خلکو د اقتصادي ودې په تړاو د زیربنا او طبعي سرچینو برخي د فعالیتونو ونډه:

شمېره	ولسوالی/اينبار	د زیربنا سکتور پروگرامونه	اقتصادي فکتور	د خلکو په اقتصاد کې د بدلون سلنه
۱	اسعداباد مرکز	د مرکز مربوط د څلور وناحييو ته عامه خدمات لکه سرکونه جوړول، د صحنې او بوسونو، د ښار پياکوالی، او نور عامه خدماتو وړاندې کول	خلکو په اقتصادي برخه مثبت بدلون راولی	۶۰٪
۲	دولایت اړوند ولسوالیو	ولسوالیو ترمنځ غزیدلی سرکونو ترمیمول او د سرکونو په مسیر کې داروند ساختمانونو ترمیمول په ټولو ولسوالیو کې دمخابراتی سیستم فعالول دولایت په کڅه د څنگلونو د قطع کولو مخنیوی او د ښه چاپیرل لپاره هڅه کول	خلکو ته به د کار زمینه برابرشی د خلکو په مالی پلو تقوی شی زراعت به پیشرفت وکړی	۸۰٪

۱۰. د بشري سرچینو د پراختیا پروگرام؛

د ظرفیتونو لوړول او کار:

د پوهني ریاست:

په کنړ ولایت کې د لیک لوست زده کړی په پروگرام کې دولتي او غیري دولتي (همکارو موسسو لخوا) ټول (۶۴۶) بابه کورسونه د کونړ ولایت په مرکز او ولسوالیو کې فعال دی.

چی ټول (۱۷۲۱۲) تنه د لیک لوست زده کړی مینه وال تنظیم شوی چه (۸۲۸۶) تنه یی نجونی دی چی د (۵۳۲) تنه ښوونکو لخوا چی (۲۶۵) تنه یی ښځینه ښوونکي دی په زده کړه بوخت دی.

د پوهنتون ریاست:

د پوهنتون په واک کې د (۱۲ Mb) انټرنیټ د لوړو زده کړو وزارت لخوا راکړل شوی چی د پوهنتون اداري پرسونل او د پنځه گونو پوهنځیو استادان او محصلین تری منظمه استفاده کوی.

د پوهنتون بارگل بیلې ساحه کی د سولری بریښنایی دستگه د تدارکاتو د قانون مطابق جوړه شویده.

د پوهنتون پنځه گونو پوهنځیو استادان په خارج او داخل د هیواد کی د ماستری دوری په درسونو بوخت دی.

زده کړه د ټولو لپاره:

پوهنې ریاست :

د کونړ ولایت د پوهنې ریاست خپل ښوونیز او روزنیز فعالیتونه په پنځه گونو برنامو (عمومي او اسلامي زده کړو، تخنیکي او مسلکي زده کړو، د ښوونکو روزنه او د لیک لوست زده کړې) کې تنظیم کړې چې ټول (۵۰۶) بابه دولتي تعلیمي مرکزونو او (۱۰) بابه غیر دولتي (خصوصي) تعلیمي مرکزونه فعالیت لري چې پدغه تعلیمي مرکزونو کې (۹۱) بابه د نجونو ښوونځي، (۱۱۷) بابه د هلکانو او (۳۰۸) بابه مختلط (گډ) ښوونځي دی چې ټول (۱۷۵۸۷۹) تنه زده کوونکي چې (۶۱۰۲۰) تنه ښې نجونې دی د (۳۹۸۲) تنه ښوونکو لخوا چې (۲۲۳) تنه ښې ښځینه ښوونکي دی په زده کړو بوخت دي.

د (۵۰۶) بابه دولتي تعلیمي مرکزونو له جملې (۱۹۸) بابه دولتي تعلیمي مرکزونه ودانې لري چې (۱۴۲) بابه د هلکانو او نجونو او (۵۶) بابه ودانې یواځې د نجونو دی چې (۱۰۸) بابه د احاطې دیوالونه (۱۴۴) بابه یې صحي اوبه (۱۶۹) بابه یې تشنابونه او (۲) بابه د لابراتوار خونې لري او (۳۰۸) بابه یې لا تر اوسه ودانې نلري.

لوړې زده کړې ،

د ولایت د پوهنتون ریاست اوسنی حالت

شمېره	د پوهنځیو شمېر	د محصلینو شمېر	د ښوونکو شمېر	د ښوونکو شمېر	د مامورانو شمېر	د اجیرانو شمېر	ټولټال کارکوونکي
۱	۵	۳۹۹۸	۲۰	۸۰	۴۰	۴۷	۱۶۷

د ولایت د پوهنتون ریاست د زده کوونکو شمېر

شمېره	د ښځینه محصلینو شمېر	د نارینه محصلینو شمېر	ټولټال محصلین
۱	۶۶	۳۹۳۲	۳۹۹۸

د پوهنتون د شته محصلینو احصایه

د پوهنتون د شته محصلینو احصایه				
شمیره	پوهنځی	د نرانو شمېر	د ښځو شمېر	ټولټال
۱	شرعیات	۵۸۴	۱۲	۵۹۶
۲	تعلیم اوتربیه	۱۶۸۷	۵۲	۱۷۳۹
۳	زراعت	۶۳۷	۱	۶۳۸
۴	کمپیوټرساینس	۴۹۰	۱	۴۹۱
۵	اقتصاد	۵۳۴	۰	۵۳۴
	ټولټال	۳۹۳۲	۶۶	۳۹۹۸

کارموندنه:

غواړو چې د کار او مشاغلو فرصتونه رامنځته شي ترڅو د ملکي خدمتونو په چوپړ کې د ولایت په سطحه په دوامداره توګه دځوان قشر لپاره د ولایت په داخل کې دکارزمینه برابره کړونو وډه وکولی شو چې خپلو وګړو ته اسوده او دامنیت له لحاظه پرامنه فضا رامنځته کړو.

په ۱۳۹۶ کال کې په تعداد (۸۱۹) نفرو ته دکارداخلي جوازونه توزیع شوي په لاندې ډول سره دي:

- اجیران----(۱۵۴) نفره
- بکلوریا----(۶۴) نفره
- فوق بکلوریا--(۱۱۶) نفره
- ليسانس----- (۷۱) نفره
- ماسټر----- (۰)
- دحرفوي زده کړو څخه (۱۵۰)نفره شاگردان فارغ شو اوداستاذي کيټونه ورته ورکړل شو.

لاسته راوړنې:

- داناڼو لیلیې تعمیر منظوري چې په دوهم منزل باندې کار جریان لري او دذيربط مسئولينو له خواجدی نظارت صورت مومی .
- داناڼو د طعام خوري تعمیر منظوري چې پدی هم کار جریان لري او دذيربط مسئولينو له خواجدی نظارت صورت مومی .

۱.۱ د بنځو د اقتصادي پياوړتيا پروگرام.

د بنځو چاري:

د کونړ ولایت د بنځوچارو رپه ۱۳۸۲ کال کې تاسیس شوی دی چې د ریاست لپاره خپله تعمیرلری او ټول کارمندان یی پوره دی او په ولسوالیو کې د ولسوالانو په همغږی یتو ب د بنځینه شوراګانو په مرسته باندی دهیواد د نافذه قوانین د جندرملی پالیسی اود بنځوچارو د وزارت اړونده ټول ټول قوانین او مقررات تفاهم نامی طرزالعملونه په بریالیتوب سره ترسره کوی چې تراوس یی ۱۰۲ بنځینه شوراګانی لری چې ټول غړی یی (۱۵۰۰۰) دی او ۱۸۳۵۰۰ تنو بنځوته د عامه پوهاوی زمينه برابره کړی ده (۴۰۰۰۰) بنځوته یی د حرفوي زده کړو زمينه برابره کړی ده او په زرهاو انجونو اوبنځوته یی د سواد اموزی او انگلش کمپیوټر په برخه کې د بیلابیلو موسساتو په مرسته باندی د زده کړو زمينه برابره کړی ده چې ددی ریاست ټول امورات د قانون مطابق ترسره کیږی په گډه سره دټول پرسونل ترمنځ همغږی او همکاری موجوده ده نوموړی ریاست (ریسی په شمول ۸دایمی کارمندان لری او (۶) خدماتی کارمندان لری

د پوهنی سکتور

د ولایت په سطحه باندی (۲۴۰) تنه رسمی معلمینی لرو (۶۴۸۹۰)تنه اناڼا شاگردانی لروچې د جنسیت په اساس ۴۶٪ کیږی

اناڼو(۲۲) لیسی (۱۰۷) متوسطی، (۲۵۲) ابتدایه او (۲۳۲) مختلط ښوونځی لرو

په ۱۳۹۶ کال کی مو (۵۰۰) اناثیه فارغی شاگردانی لرلی په لنډ ډول که وایو

په ۱۳۹۶ کال کی (۷۰۰) تنو لویانوښخو ته د سواد زده کړی زمینه برابره شوی ده

. ۸۵٪ عامه خلک د انجونو تعلیم ته رواداره دی

د سید جمال الدین افغانی پوهنتون کی ۶۸ محصلینی لرو چی ۱۳۹۶ کال کی (۲۴) تنه د مختلیفوپوهنځیو څخه فارغه شوی

۵۸ تنه د یوسایدی فورمیت موسسی لخوا خصوصی پوهنتونوته معرفی شوی دی د ښخوچارو د ریاست د نظارت لاندی همدارنگه په دوه طبی انستیتیوتونه لرو چی پکی (۷۵) تنه انجونی په تداریس بوختی دی .

دصحت سکتور

جمله مونږ یوه مرکزی شفاخانه او ۶۱ کلینیکونه لرو چی پدی کی (۲) متخصصی ډاکترانی (۱۷) غیرمتخصصی ډاکترانی (۱۹) نرسانی او میدوایفی (۶۵) خدماتی ښځینه پرسونل لرو

سیاسی مشارکت سکتور

کونړ دوه د ولایتی شورا ښځینه وکیلانی اوبو ولسی جرگی وکیل په ۲۰ سیاسی احزابو کی (۷۵) تنوښخو عړیتوب حاصل کړی دی .

(۱۰۵) ښځینه شوراگانی لرو د ولایت په سطحه باندی او همدارنگه په میثاق شهروندی پروژه کی چی نوی بی په مرکز اسدآباد کی په کار پیل کړی (۹۸) ښځینه غړی لری په مجموعه کی په کونړ ولایت کی ۸٪ ښځی په دندو بوختی دی . د ثبت حوالی نفوس د احصایه د مخی تیر ۱۳۹۶ کال کی د سړیو په نسبت ښخو زیاتی تذکری ترلاس کړی دی چی د سړیو په نسبت ۴۰٪ ښخو زیاتی تذکری ترلاس کړی دی دا په کونړ کی دښخو گډون په سیاسی مشارکت کی یو ښه بیلگه کیدای شی .

د ټولنیزخوندیتوب (فقر دکموالی او د کاری فرصتونوایجادولو) سکتور

په ۱۳۹۶ کال کی د مختلیفو نړیوالو موسساتو په مرسته باندی چی د ولایت مقام او دښخو چارو ریاست سره یی په گډه باندی هغوښخوسره چی د کورسپرستی ورته په غاړه وی (۱۶۲۰) تنه او (۳۸۰۹) تنوښخو ته په مختلیفو حرفوی ،زراعتی برخو کی د کار ، زده کړی اومزد زمینه برابره شوی ده

ستونزی او مشکلات هم په مخکی پرته دی چی په لنډ ډول تری یادونه کو

پوهنی برخه کی : عنعنوی ناوړه راجونه ، د مکاتیبو لری والی ، د ښوونځو د احاطو نشتوالی ، د ښځینه مسلکی استادانو کموالی ، د خلکو غریب اقتصاد او دکارنشتوالی دا هغه عمده ستونزی اومشکلات چی مونږ ورسره د پوهنی په برخه کی لاس په گریوان یو

دصحنی او میعاری خدماتو په برخه کی

د ښځینه متخصصو اوتجربه کارو ډاکترانو نشتوالی ، د تشخیصی وسایلو نشتوالی ، کم خونى ، د متوازن غذایی رژیم نشتوالی ، پخپل سر د دوايجاتو استعمال دوايجاتو د کیفیت خرابوالی

دښخو په برخه کی مونږ لاندی مشکلاتو سره په مستقیم ډول لاس په گریوان یو .

باغ زنان ځمکې نشتوالی، امن کور، عنعنوی دودنه، لرو سیمو ته نه لاس رسی، د ښخود د اقتصادي پیاوړتیا پروگرام:

ه ۱۳۹۶ کال کی دښخوچارو ریاست په هلو ځلو باندی د ښخولپاره د دوست هیواد هندوستان لخوا غونډو حال جوړ شوه

د ټولو زیربطو ادارو سره مو ښه همغږی او همکاری رامنځته شوی ده چی په نتیجه کی د ښخو پروړاندی د تاوتریخوالی عالی کمیسیون میاشتنی غونډی (۱۱) کرته دایرشوی او دجنرل طرز العمل دوهم میاشتنی غونډه ۶ واره نیول شوی ده

(۳۸۰۹) ښځوته اقتصادی او حرفوی زده کړو کی د کار زمینه برابره شوی ده

دښخو د استعدادونو د لوړوالی په اساس (۸۰۴۳) ښځوته ورکشاپونو او سیمینارنو زمینه برابره شوی ده دښخو پروړاندی د تاوتریخوالی دمنځه وړلو او دښخو دهرارځیزه حقوقو د تامین په موخه (۵۹۵۰۰) ښخو اوسپړیو ته په مستقیم ډول عامه پوهاوی شوی دی

د ښخو پروړاندی د فقر دکموالی په اړه باندی مو WFP موسسی ته پیشنهاد کړی وه چی (۲۰۰۰) کورنی سرپرستو ښخو او ماشومانو ته ۳ میاشتنو لپاره غذایی موادو مرستی لړی روانه ده

د ښخوچارو ریاست د سروی په اساس چی جنرل طرز العمل په غونډه کی د والی صاحب لخوا د ښخوچارو ریاست ته وظیفه سپارل شوی وه د مروری ولسوالی کی دښخو عمومی وضعیت خراب په ښه شوی وه چی تاوتریخوالی زیات موجود وه او پاکو اوبو سره ښځی لاس په گریوان وی دډیرو لرو ساحو نه به ښخو اوبه راوړلی نو همدا پیشنهاد مو ای ایم سی موسسی ته ورکړو چی د نیکمرغه اوس مهال د مروری ولسوالی کی (۵۰۰۰) ښځو ته د محیطی الحفظ الصحی او جی بی وی تاوتریخوالی د منځه وړلو پوهاوی ترسره کپړی او (۱۰۰) بابه لیټرونه او (۳۶) کوهیان ورته جوړپړی او (۳) بابه کوهیان وټه پور ولسوالی کی هم پری کار روان دی

(۳۴۰) تنه ښځی او انجونی مو د کار لپاره دولتی او غیردولتی موسساتو ته معرفی کړی دی چی د پیگیری په نتیجه کی (۲۹۸) ښځو دنده په غیردولتی موسساتو کی ترلاسه کړی ده .

په صحی چاروو کی د ظرفیت ارتقا:

اوسنی حالت (شته لاسته راوړنې او اوسنی امکانات): د نفوس په تناسب روغتیایی خدمتونو ته لاسرسی په کونړ ولایت کی تقریباً ۸۵٪ فیصده خلک روغتیایی خدمتونو ته لاسرسی لری. او په مرکز کی د ولایتی روغتون ارتقاء او اکمال او د مسلکی پرسونل خصوصاً د متخصصینو استخدام او همدارنگه د عامی روغتیا ریاست لپاره اداری تعمیر ودانی او د نوی زریدلی ماشومانو لپاره ودانیو د جوړول چاری جریان لری.

• د ډاکټرانو او متخصصینو شمېر: زنانه ډاکټران ۹، زنانه متخصصین ۵ او مردانه ډاکټران ۹۷ او متخصصین

۱۸ چه جمله ۱۲۹

• د ماهرو قابلو په شتون کی د شویو ولادتونو شمېر.

اووم خپرکي

سروی وضعیت زنده گی در افغانستان :

سروی وضعیت زنده گی در افغانستان ۱۳۹۵ جامع ترین منبع معلومات درمورد وضعیت اجتماعی و اقتصادی مردم در افغانستان است که توسط اداره مرکزی احصائیه جمهوری اسلامی افغانستان به کمک تخنیکي انستیتوت سکتور عامه جامعه اروپا (ICON) در سال ۱۳۹۷ به نشر رسید .

نشر سروی وضعیت زنده گی در افغانستان سال ۱۳۹۵ فعالیت ارزنده اداره مرکزی احصایه بوده که خصوصیت چند گانه این سروی یک وسیله منحصر به فرد برای پالیسی سازان و تمام سازمان های ملی و بین المللی بشما می رود ، ویژه گی های این سروی عبارت اند از پوشش نفوس کوچی ، توانائی تحلیل تغییرات فصلی در شاخص های انکشافی مرتبط، توانائی تولید احصائیه به سطح ولایت همچنان تداوم سروی زمینه تحلیل میلان شاخص های کلیدی انکشافی را مهیا میسازد..

سروی وضعیت زنده گی در افغانستان برای سال ۱۳۹۵ ، ۲۰ شاخص را تحت پوشش قراردادده که شامل ۱۲ هدف از میان ۱۷ اهداف انکشاف پایدار بوده و اکثریت آنها در این در این گزارش ارایه گردیده است ، سروی وضعیت زنده گی در افغانستان حاوی معلومات اساسی درمورد نفوس و خانوارها ، بازار کار، فقر، مصئونیت غذایی ، زراعت، صحت، تعلیم و تربیه ، مسکن، جنسیت و چالش هایکه خانوار های افغان درگیر آن هستند ، استراتیژی های مقابله با آن و اولویت های مردم برای انکشاف در آن انعکاس یافته است .

وضعیت زنده گی مردم ولایت کتر به اساس سروی ۲۰۱۷-ALCS :

شاخص ها	۲۰۰۷-۰۸	۲۰۱۳-۱۴	۲۰۱۱-۱۲	۲۰۰۷-۰۸
مساحت (sq.km)	۴۹۲۵,۹	۴۹۲۵,۹	۴۹۲۵,۹	۴۹۲۵,۹
تراکم جمعیت (افراد در هر کیلومتر مربع)	۹۳	۹۰	۸۷,۱	۸۰
نسبت وابستگی	۱۱۹	۱۲۵	۱۳۳	۱۲۵
نسبت جنسیتی	۱۰۶,۷	۱۰۰,۲	۱۰۵,۳	۱۰۰,۷
میزان سواد جوانان (۱۵-۲۴ سال) (%)	۵۵,۸	۴۵,۶	۳۰,۶	۲۸,۹
میزان سواد در جمعیت ۱۵ ساله و بالاتر	۳۸,۲	۳۱,۵	۲۱,۸	۲۰,۵
پوشش مراقبت های قبل از زایمان (حداقل یک بازدید) (%)	۶۴	۶۹,۹	۳۱,۸	۱۹,۷

۶۹,۲	۲۱,۸	۱۰,۱	۱۲,۶	زنان که به وسیله پرسونل صحتی ماهر زایمان می‌دهند (%)
۲۱,۴	۳۳,۵	۳۴	۳۳,۶	زنان که در سن ۱۵- ۱۹ سال، در حال حاضر متاهل اند (%)
۰,۳۴	۰,۲۹	۰,۱۳	۰,۱۲	توازن جنسیتی سواد در جوانان (۱۵ - ۲۴ ساله)
۱۰,۳	۵,۳	۸,۸	۶,۹	چند همسری زنان متاهل ۱۵ تا ۴۹ ساله (%)
-	-	۱,۹	۱۹,۱	جمعیت با کمبود پروتئین (%)
-	-	۱,۹	۴	جمعیت با کمبود کالری و پروتئین (%)
۶,۲	۴,۳	۲,۲	۴,۸	نسبت وابستگی سالمندان
۲۳,۱	۵۵,۹	۶۷,۹	-	اشتغال به نسبت جمعیت
۸,۷	۱۴	۳۱,۲	-	میزان زیراشتغال (%)
۲۵,۹	۹,۵	۴,۶	-	میزان بیکاری (%)
۳۱,۱	۶۱,۷	۷۱,۲	-	میزان مشارکت نیروی کار (%)
۳۴,۵	۲۳,۵	۳۵,۹	-	استخدام نه چندان سود مند
۹,۹	۶۱	-	-	جمعیت مشغول در کشاورزی (%)
۲۱,۶	۱۶	-	-	جمعیت مشغول در تولید (%)
۶۸,۵	۲۳	-	-	جمعیت مشغول در خدمات (%)
۶۱,۸	-	۴۷,۳	۶۳,۱	میزان فقر (%)
۲۵,۸	۱۳,۷	۳۴,۷	۶۱,۹	جمعیت که در فضا باز رفع حاجت مینمایند (%)
۹۹,۷	۹۸,۹	۹۸,۵	۱۰۰	جمعیت که از مواد سوخت جامد استفاده مینمایند (%)
۹۸,۳	۹۰,۶	۲۳,۸	۴۰,۵	خانواده که دارای برق میباشند (%)

۱۰,۱	۱۱,۲	۹,۴	۹	تعداد خانواده
۷۶,۹	۸۳,۶	۷۷,۵	۳۰,۶	افراد که در خانواده های پرجمعیت زنده گی میکنند (%)
۸,۹	۱۱,۴	۴,۴	۱,۵	مجموعه تلفن همراه در هر ۱۰۰ نفر جمعیت
۰,۳	۰,۱۶	۰	۰	کاربران اینترنت در هر ۱۰۰ نفر
۶۰,۵	۵۹,۱	۵۸,۹	۴۵,۴	خانواده هایی که دارای زمین های آبیاری هستند (%)
۳۱,۴	۲۴,۷	۳۶,۲	۱۲,۸	خانواده هایی که دارای زمین های للمی هستند (%)
۴,۹	۲,۴	۵,۴	۱	خانواده هایی که دارای قطعه باغ هستند (%)
۱,۳	۱,۳	۱,۳	۱,۶	اوسط اندازه زمین های آبی متعلق به خانواده ها (جریب)
۲	۱,۹	۱,۶	۱,۹	اوسط اندازه زمین های للمی متعلق به خانواده ها (جریب)
۰,۶	۰,۷	۰,۶	۰,۷	اوسط اندازه زمین های آبی متعلق به خانواده ها (جریب)

سروری وضعیت زنده گی به سطح ملی :

۲۰۱۶-۱۸	۲۰۱۳-۱۵	۲۰۱۱-۱۳	۲۰۰۷-۰۹	شاخص ها
۶۵۲۸۶۴	۶۵۲۸۶۴	۶۵۲۸۶۴	۶۵۲۸۶۴	مساحت (sq.km)
۴۲,۴	۴۰,۷	۳۹,۱	۳۵,۳	تراکم جمعیت (افراد در هر کیلومتر مربع)
۱۰۱	۱۰۰	۱۰۴	۱۰۵	نسبت وابستگی
۱۰۳,۹	۱۰۵,۳	۱۰۵,۷	۱۰۵	نسبت جنسیتی
۵۳,۶	۵۱,۷	۴۶,۶	۳۸,۹	میزان سواد جوانان (۱۵-۲۴ سال). (%)
۳۴,۸	۳۴,۳	۳۱,۴	۲۶,۲	میزان سواد در جمعیت ۱۵ ساله و بالاتر
۷۰,۲	۶۳	۵۱,۲	۳۲,۸	پوشش مراقبت های قبل از زایمان (حداقل یک بازدید) (%)
۵۳,۴	۴۵,۲	۳۹,۹	۲۱,۸	زنان که به وسیله پرسونل صحی ماهر زایمان میدهند (%)
۱۶,۴	۱۷,۹	۱۹,۵	۱۷,۹	زنان که در سن ۱۵-۱۹ سال، در حال حاضر متاهل اند (%)

۰,۵۷	۰,۵۵	۰,۵۲	۰,۴۵	توازن جنسیتی سواد در جوانان (۱۵ - ۲۴ ساله)
۷,۸	۷,۴	۷,۳	۸,۱	چند همسری زنان متاهل ۱۵ تا ۴۹ ساله (%)
-	-	۱۹,۴	۱۵,۷	جمعیت با کمبود پروتئین (%)
-	-	۱۸,۵	۶,۱	جمعیت با کمبود کالری و پروتئین (%)
۵,۴	۴,۹	۵	۵,۷	نسبت وابستگی سالمندان
۲۳,۹	۴۲,۹	۴۵,۷	-	اشتغال به نسبت جمعیت
۱۵,۶	۵۵,۴	۴۹,۸	-	میزان زیراشتغال (%)
۳۰,۷	۲۲,۶	۸,۲	-	میزان بیکاری (%)
۵۳,۹	۵۵,۴	۴۹,۸	-	میزان مشارکت نیروی کار (%)
۳۹,۵	۳۹	۲۵	-	استخدام نه چندان سود مند
۴۴,۳۲	۴۴	-	-	جمعیت مشغول در کشاورزی (%)
۱۸,۰۸	۲۲	-	-	جمعیت مشغول در تولید (%)
۳۷,۵۹	۳۴	-	-	جمعیت مشغول در خدمات (%)
۵۴,۵	۳۹,۱	۳۶,۵	۳۶	میزان فقر (%)
۱۳,۶	۱۹,۲	۱۵	۲۴,۶	جمعیت که در فضا باز رفع حاجت مینمایند (%)
۷۴,۸	۷۵,۹	۷۹,۹	۸۳,۲	جمعیت که از مواد سوخت جامد استفاده مینمایند (%)
۹۷,۶	۸۹,۵	۶۸,۹	۴۱,۱	خانواده که دارای برق میباشند (%)
۷,۷	۷,۴	۷,۴	۷,۳	تعداد خانواده
۴۳,۹	۴۲,۶	۴۳,۸	۳۳,۷	افراد که در خانواده های پرجمعیت زنده گی میکنند (%)
۲۱,۲	۱۷,۳	۱۴,۱	۵,۸	مجموعه تلفن همراه در هر ۱۰۰ نفر جمعیت
۲	۱,۲۲	۰,۵۰	۰,۲۷	کاربران اینترنت در هر ۱۰۰ نفر
۳۷,۹	۳۶,۶	۳۷,۹	۴۰,۴	خانواده هایی که دارای زمین های آبیاری هستند (%)
۱۹,۴	۱۶,۳	۱۶,۸	۱۶,۴	خانواده هایی که دارای زمین های للمی هستند (%)
۱۳,۱	۱۲,۶	۱۲,۶	۱۰,۳	خانواده هایی که دارای قطعه باغ هستند (%)
۴,۹	۶,۱	۶	۶,۷	اوسط اندازه زمین های آبی متعلق به خانواده ها (جریب)
۱۲,۱	۱۳,۲	۱۶,۴	۱۴	اوسط اندازه زمین های للمی متعلق به خانواده ها (جریب)
۱,۹	۱,۹	۲	۲	اوسط اندازه زمین های آبی متعلق به خانواده ها (جریب)

گزیده شاخص های احصائیوی به سطح ملی :

گزیده شاخص های احصائیوی وضعیت فقر و رفاه عامه مشترکاً، توسط وزارت اقتصاد، اداره ملی احصائیه و معلومات و وزارت کار و امور اجتماعی، شهدا و معلولین، ترتیب گردیده است که در بر گیرنده ارقام جدید در سیزده بخش مختلف شامل ارقام نفوس، فقر و نابرابری، مصئونیت غذایی، کار و اشتغال، معارف، صحت، جنسیت، مسکن و دسترسی به خدمات اساس، مصئونیت اجتماعی، زراعت و مالداري، سکتور حقیقی، سکتور مالی و سکتور خارجی، می باشد.

در این بسته معلوماتی، ارقام شاخص های مهم احصائیوی و اقتصادی به شکل مطلق و نسبی به طور مختصر و ساده، انعکاس داده شده بناً، برای استفاده کنندگان ارقام که در بخش های متذکره به معلومات مختصر ضرورت داشته باشند، می تواند ممد واقع گردد. در صورت ضرورت به تفصیل بیشتر، استفاده کنندگان، می توانند منابع ارقام را که در ستون اخیر جداول ذکر شده است، دریافت نمایند.

با آنکه ارقام مندرج این نشریه به سطح ملی تهیه و ارایه گردیده است ولی بعضی شاخص های که امکانات تجزیه آن به سطح شهری، دهاتی و کوچی و جود دارد به تفکیک ساحات مسکونی نیز ارایه گردیده است.

گزیده شاخص های احصائیوی وضعیت فقر و رفاه عامه

شماره	تعریف شاخص	تعریف	ارقام (%)	ارقام مطلق	منبع معلومات	ملاحظات
۱	نفوس					
۱,۱	نفوس کشور	تعداد مجموع افرادیکه در یک زمان معین در یک ساحه معین جغرافیائی زندگی میکنند.	۱۰۰٪	۳۱'۵۷۵'۰۱۸ نفر	نشریه برآورد نفوس ۱۳۹۷	
۱,۲	سهم نفوس شهری	فیصدی نفوس که در مناطق شهری زندگی می کنند.	۲۳,۷%	۷'۵۰۷'۹۵۳ نفر	نشریه برآورد نفوس ۱۳۹۷	
۱,۳	سهم نفوس دهاتی	فیصدی نفوس که در مناطق دهاتی زندگی می کنند.	۷۱,۵%	۲۲'۵۶۷'۰۶۵ نفر	نشریه برآورد نفوس ۱۳۹۷	
۱,۴	سهم نفوس کوچی	فیصدی نفوس کوچی از مجموع نفوس	۴,۸%	۱'۵۰۰۰۰۰ نفر	نشریه برآورد نفوس ۱۳۹۷	
۱,۵	سهم نفوس زنان	فیصدی نفوس زنان به تناسب مجموع نفوس	۴۹%	۱۵'۴۹۳'۴۴۶ نفر	نشریه برآورد نفوس ۱۳۹۷	
۱,۶	نسبت جنس	نسبت نفوس ذکور بر نفوس اناث بوده و نشان دهنده تعداد مردان در مقابل صد زن می باشد.	۱۰۵٪		سروری وضعیت زندگی در افغانستان ۱۳۹۵	
۱,۷	نسبت وابستگی اطفال	نسبت اطفال (۰ الی ۱۴ ساله) بر نفوس سن کار (۱۵ الی ۶۴)	۹۶,۰۹٪		سروری وضعیت زندگی در افغانستان ۱۳۹۵	
۱,۸	نسبت وابستگی کهن سالان	نسبت افراد سن ۶۵ و بالاتر از آن بر نفوس فعال (۱۵ الی ۶۴)	۵٪		سروری وضعیت زندگی در افغانستان ۱۳۹۵	
۱,۹	نسبت وابستگی مجموعی	نسبت افراد سن ۰-۱۴ و ۶۵+ و بالاتر از آن بر نفوس سن کار (۱۵ الی ۶۴)	۱۰۱٪		سروری وضعیت زندگی در افغانستان ۱۳۹۵	

۱,۱۰	میزان رشد نفوس	عبارت از تغییر (افزایش یا کاهش) در اندازه نفوس در فاصله معین زمانی میباشد که معمولاً به فیصدی ارائه میشود	۲,۱۴٪	نشریه بر آورد نفوس ۱۳۹۷
۱۱,۱	فیصدی نفوس به تفکیک گروه های سنی وسیع (۱) ۰-۱۴ سال (۲) ۱۵-۶۴ سال (۳) +۶۵	فیصدی گروه های سنی نفوس از مجموع نفوس	۴۷,۵۲٪ ۴۹,۹۱٪ ۲,۵۷٪۳	نشریه بر آورد نفوس ۱۳۹۶
فقر و نابرابری				
۲				
۲,۱	میزان فقر	فیصدی نفوس که مجموع مصارف موادغذایی و غیر غذایی شان پائین تر از خط فقر ملی قرار داشته باشد.	۵۴,۵٪	سروری وضعیت زندگی در افغانستان ۱۳۹۵
۲,۲	۱,۲,۱ میزان فقر به تفکیک محل اقامت: (۱) شهری (۲) دهاتی (۳) کوچی	فیصدی نفوس تحت خط فقر از مجموع نفوس در (۱) شهرها (۲) دهات و (۳) نفوس کوچی	۴۱,۶٪ ۵۸,۶٪	سروری وضعیت زندگی در افغانستان ۱۳۹۵
۲,۳	شگاف فقر	فاصله وسطی بین سطوح مصارف فقرا و خط فقر بنام شگاف فقر یاد می گردد و شدت فقر را نشان می دهد.	۱۵٪	سروری وضعیت زندگی در افغانستان ۱۳۹۵
۲,۴	سهم مصرف ۲۰ فیصد فقیرترین در مصرف مجموعی	مصارف مجموعی ۲۰ فیصد فقیرترین نفوس از مجموع مصارف تمام نفوس کشور	۷,۳٪	سروری وضعیت زندگی در افغانستان ۱۳۹۵

	سروی وضعیت زندگی در افغانستان ۱۳۹۵		۰,۳۱	نشاندنده توزیع عاید/ مصرف می باشد، این شاخص در بین ۰ و یک تحول می کند. ۰ نشاندنده توزیع عادلانه کامل و ۱ نشان دهنده توزیع غیر عادلانه مطلق می باشد	ضریب جینی	۲,۵
	سروی وضعیت زندگی در افغانستان ۱۳۹۵		۶۳ % ۵۸ % ۴۵ %	تعداد خانوارهای فقیر که رئیس خانوار در سکتور های مختلف مصروف کار اند، از مجموع نفوس تحت خط فقر	نسبت خانوارهای فقیر به تفکیک اشتغال رئیس خانوار در سکتور (۱) سکتور زراعت (۲) سکتور صنعت (۳) سکتور خدمات	۲,۶
مصنویت غذایی						۳
۲۹'۱۱۲'۷۱۹ نفر- فیصدی باساس نفوس سروی ۱۷- ۲۰۱۶ محاسبه شده است	سروی وضعیت زندگی در افغانستان ۱۳۹۵	۱۲'۹۸۴'۲۷۳	۴۴,۶٪	فیصدی نفوس که کمتر از ۲۱۰۰ کیلو کالری در روز اخذ مینماید	میزان عدم مصنویت غذایی	۳,۱
	سروی وضعیت زندگی در افغانستان ۱۳۹۵	۳'۸۹۹'۴۳۷	۱۳,۴٪	فیصدی نفوس که روزانه کمتر از ۱۵۰۰ کیلوکالری اخذ مینماید	میزان عدم مصنویت غذایی شدید	۳,۲
	سروی وضعیت زندگی در افغانستان ۱۳۹۵	۸'۷۶۳'۸۹۵	۳۰,۱٪	فیصدی نفوس که مصرف روزانه ایشان کمتر از ۵۰ گرام پروتین در روز میباشد	میزان کمبود پروتین	۳,۳
کار و اشتغال						۴
	سروی وضعیت زندگی در افغانستان ۱۳۹۵	۱۵'۹۰۲'۱۰۸	۵۴,۶٪	فیصدی افراد سن ۱۴ و بالاتر از مجموع نفوس کشور	میزان نفوس در سن کار	۴,۱

سروی وضعیت زندگی در افغانستان ۱۳۹۵	۱. ۴'۱۲۷'۵۲۸ ۲. ۱۱'۰۴۹'۲۹۴ ۳. ۷۲۴'۲۸۶	۱. ۲۶% ۲. ۶۹,۴% ۳. ۴,۶%	فیصدی افراد سن ۱۴ و بالاتر از مجموع نفوس کشور	میزان نفوس در سن کار به تفکیک محل اقامت: (۱) شهری (۲) دهاتی (۳) کوچی	۴,۲
سروی وضعیت زندگی در افغانستان ۱۳۹۵	۱. ۸'۴۷۸'۴۳۴ ۲. ۶'۳۹۲'۶۵۵ ۳. ۲'۰۸۵'۷۷۹	۱. ۵۳,۹% ۲. ۸۰,۶% ۳. ۲۶,۸%	فیصدی نفوس که در سن کار قرار داشته، مصروف کار و بی کار اند.	میزان مشارکت نیروی کار به تفکیک جنسیت (۱) هر دو جنس (۲) مرد (۳) زن	۴,۳
سروی وضعیت زندگی در افغانستان ۱۳۹۵	۱. ۱'۹۶۲'۹۷۴ ۲. ۵'۹۹۳'۱۱۷ ۳. ۵۲۲'۳۷۰	۱. ۴۸,۰% ۲. ۵۴,۹% ۳. ۷۲,۴%	فیصدی نفوس که در سن کار قرار داشته، مصروف کار و یا بیکار اند.	میزان مشارکت نیروی کار به تفکیک محل اقامت: (۱) شهری (۲) دهاتی (۳) کوچی	۴,۴
سروی وضعیت زندگی در افغانستان ۱۳۹۵		۴۱,۳۳%	فیصدی نفوس مصروف کار از نفوس سن کار	نسبت اشتغال بر نفوس	۴,۵
سروی وضعیت زندگی در افغانستان ۱۳۹۵	۱. ۲'۰۲۴'۸۰۰ ۲. ۱'۱۷۰'۱۰۰ ۳. ۸۵۴'۷۰۰	۱. ۲۳,۹% ۲. ۱۸,۳% ۳. ۴۱,۰%	فیصدی نیروی کار که یک هفته قبل از سروی، در جستجو کار و یا بیکار بوده اند و یا طی هفته گذشته کمتر از هشت ساعت کار کرده اند. (تعریف ملی)	میزان بیکاری به تفکیک جنسیت: (۱) هر دو جنس (۲) مرد (۳) زن	۴,۶

<p>سروری وضعیت زندگی در افغانستان ۱۳۹۵</p>	<p>۱. ۵۲۰'۶۰۰ ۲. ۱'۴۳۹'۸۰۰ ۳. ۶۴'۳۰۰ ۴. ۲'۰۲۴'۸۰۰</p>	<p>۱. ۲۶,۵٪ ۲. ۲۴,۰٪ ۳. ۱۲,۳٪ ۴. ۲۳,۹٪</p>	<p>فیصدی نیروی کار که یک هفته قبل از سروری، در جستجو کار و یا بیکار بوده اند و یا طی هفته گذشته کمتر از هشت ساعت کار کرده اند. (تعریف ملی)</p>	<p>میزان بیکاری به تفکیک محل اقامت: (۱) شهری (۲) دهاتی (۳) کوچی (۴) ملی</p>	<p>۴,۷</p>
<p>سروری وضعیت زندگی در افغانستان ۱۳۹۵</p>	<p>۱'۳۲۰'۹۲۸</p>	<p>۱. ۱۵,۶٪ ۲. ۲۰,۵٪</p>	<p>فیصدی افراد ۱۴ سال و بالاتر از آن که در یک هفته قبل از سروری مشغول کار بوده اند ولی طی هفته متذکره کمتر از ۴۰ ساعت کار کرده باشند، در حالیکه برای کار اضافی تمایل و فرصت داشته اند به اساس: (۱) نیروی کار فعال. (۲) اشتغال.</p>	<p>میزان کم کاری (کار نا کافی)</p>	<p>۴,۸</p>
<p>سروری وضعیت زندگی در افغانستان ۱۳۹۳</p>	<p>۲'۷۳۶'۲۰۰</p>	<p>۲۶,۵۰٪</p>	<p>سه کنگوری کار شاقه طفل از لحاظ سن تعریف شده است: ۱. هر کاریکه توسط اطفال ۵-۱۱ ساله انجام شود، بدون در نظر داشت ساعات یا شرایط کار، ۲) هر کاریکه توسط اطفال ۱۲-۱۴ سال حداقل ۱۴ ساعت انجام می شود و یا اجرای کار های خطر ناک، ۳) کاریکه توسط اطفال بین سنین ۱۵-۱۷ ساله برای ۴۳ ساعت یا بیشتر انجام شود، یا کار های خطر ناک، کار شاقه طفل تلقی میگردد.</p>	<p>کار اطفال</p>	<p>۴,۹</p>

سروی وضعیت زندگی در افغانستان ۱۳۹۵	۸۴'۲۰۰۰	۳۰,۷٪	فیصدی جوانان (۱۵-۲۴ سال) که یک هفته قبل از سروی، در جستجو کار و یا بیکار بوده اند و یا طی هفته گذشته کمتر از هشت ساعت کار داشته اند. (تعریف ملی)	میزان بیکاری جوانان	۴,۱۰
سروی وضعیت زندگی در افغانستان ۱۳۹۵	۱. ۵۲۳'۷۰۹ ۲. ۳۹۶'۶۸۳ ۳. ۸۴۲'۰۰۰	۱. ۴۴ % ۲. ۴۶ % ۳. ۳۰,۷٪	فیصدی جوانان (۱۵-۲۴ سال) که یک هفته قبل از سروی، در جستجو کار و یا بیکار بوده اند و یا طی هفته گذشته کمتر از هشت ساعت کار داشته اند. (تعریف ملی)	میزان بیکاری جوانان به تفکیک جنسیت (۱) مرد (۲) زن (۳) هر دو جنس	۴,۱۱
ملاحظات	منبع معلومات	ارقام مطلق	ارقام (%)	تعریف	شماره
سروی وضعیت زندگی در افغانستان ۱۳۹۵	۱. ۱۴۴'۲۳۲ ۲. ۳۶۶'۴۶۷ ۳. ۱۳'۰۱۰	۱. ۳۹,۱٪ ۲. ۲۹,۶٪ ۳. ۱۳,۳٪	فیصدی جوانان (۱۵-۲۴ سال) که یک هفته قبل از سروی، در جستجو کار و یا بیکار بوده اند و یا طی هفته گذشته کمتر از هشت ساعت کار.	میزان بیکاری جوانان به تفکیک محل اقامت: (۱) شهری (۲) دهاتی (۳) کوچی	۴,۱۲
سروی وضعیت زندگی در افغانستان ۱۳۹۵	۵'۶۲۹'۲۵۶	۳۵,۸۵٪	فیصدی نیروی کار که توانمندی خواندن، نوشتن و حل محاسبات ریاضی را داشته و ساده باشد.	نیروی کار با سواد	۴,۱۳
سروی وضعیت زندگی در افغانستان ۱۳۹۵	۲'۸۱۴'۵۱۱	۴۴,۳٪	فیصدی افراد شاغل که در فعالیت های مربوط به زراعت و مالداري مشغول به کار هستند.	سهم اشتغال در سکتور زراعت	۴,۱۴
سروی وضعیت زندگی در افغانستان ۱۳۹۵	۶۱۹'۸۸۷	۹,۸٪	فیصدی افراد شغال که در فعالیت مربوط به ساختمان مشغول به کار هستند.	سهم اشتغال در سکتور ساختمان	۴,۱۵

سروی وضعیت زندگی در افغانستان ۱۳۹۵	۵۱۱'۴۵۴	۸,۱٪	فیصدی نیروی کار که در سکتور تولید مشغول کار هستند.	سهم اشتغال در سکتور تولید	۴,۱۶
سروی وضعیت زندگی در افغانستان ۱۳۹۵	۱۱'۹۷۷	۰,۲٪	فیصدی نیروی که در سکتور معدن مشغول کار هستند.	سهم اشتغال در سکتور معادن و استخراج	۴,۱۷
سروی وضعیت زندگی در افغانستان ۱۳۹۵	۱'۲۵۲'۹۸۷	۱۹,۷٪	فیصدی نیروی کار که در سکتور خدمات عامه، شخصی و اجتماعی مشغول کار اند.	سهم اشتغال در سکتور خدمات عامه، شخصی و اجتماعی	۴,۱۸
سروی وضعیت زندگی در افغانستان ۱۳۹۵	۷۰۰'۵۳۰	۱۱٪	فیصدی نیروی کار که در سکتور تجارت عمده، پرچون، رستوران و هتل ها مشغول کار اند.	سهم اشتغال در سکتور های تجارت عمده، پرچون، رستوران و هتل ها	۴,۱۹
سروی وضعیت زندگی در افغانستان ۱۳۹۵	۳۶۸'۰۶۳	۵,۸٪	فیصدی نیروی کار که در سکتور ترانسپورت، ذخایر، ارتباطات و معلومات مشغول کار اند.	سهم اشتغال در سکتور های ترانسپورت، ذخایر، ارتباطات و معلومات	۴,۲۰
سروی وضعیت زندگی در افغانستان ۱۳۹۵	۶۵'۵۸۳	۱٪	فیصدی نیروی کار که در سکتور های مالی، بیمه، رهنمایی معاملات و تجارت مشغول کار اند.	سهم اشتغال در سکتور های مالی، بیمه، رهنمایی معاملات و تجارت	۴,۲۱
سروی وضعیت زندگی در افغانستان ۱۳۹۵	۴'۹۳۵	۰,۱٪	فیصدی نیروی کار که در سکتور های برق، گاز و آب مشغول کار اند.	سهم اشتغال در سکتور های برق، گاز و آب	۴,۲۲
سروی وضعیت زندگی در افغانستان ۱۳۹۵	۱'۰۰۸'۱۴۸	۱۵,۷٪	کارگران که هر روز به طور انفرادی کار میکنند	کارگران روزمزد	۴,۲۳
سروی وضعیت زندگی در افغانستان ۱۳۹۵	۴۵۳'۸۵۹	۷,۱٪	کارگران که بر اساس یک قرار داد در سکتور خصوصی مصروف کار اند	کارگران با معاش، خصوصی	۴,۲۴

سروی وضعیت زندگی در افغانستان ۱۳۹۵	۶۴۹'۱۰۵	۱۰٫۱%	کارگران که بر اساس یک قرار داد در سکتور دولتی مصروف کار اند.	کارگران با معاش، دولتی	۴٫۲۵
سروی وضعیت زندگی در افغانستان ۱۳۹۵	۲'۵۸۰'۱۰۹	۴۰٫۱%	کارگران که مالک کار خود می باشند.	کارگران مستقل	۴٫۲۶
سروی وضعیت زندگی در افغانستان ۱۳۹۵	۱۶۹'۴۸۸	۲٫۶%	کسانیکه کارگر استخدام می کنند.	کارفرما	۴٫۲۷
سروی وضعیت زندگی در افغانستان ۱۳۹۵	۱'۵۷۳'۵۳۹	۲۴٫۵%	کسانیکه بدون مزد کار می کنند.	کارگران فامیلی بدون مزد و معاش	۴٫۲۸
معارف					۵
سروی وضعیت زندگی در افغانستان ۱۳۹۵	۲۵۳'۹۵۰۵	۳۴٫۸%	فیصدی نفوس ۱۵ سال و بالاتر از آن که توانایی خواندن و نوشتن را داشته باشند.	میزان سطح سواد	۵٫۱
سروی وضعیت زندگی در افغانستان ۱۳۹۵	۲'۸۷۵'۶۲۷	۵۶٫۱%	فیصدی سنین ۶-۱۲ سال که واجدین صنوف ابتدائیه (صنوف ۱ الی ۶) اند و فعالانه در مکاتب حاضر اند. در این شاخص مشمولین و حاضرین مدارس اسلامی شامل نمی باشند.	میزان حضور یابی خالص (دوره ابتدائیه)	۵٫۲
سروی وضعیت زندگی در افغانستان ۱۳۹۵	۱'۳۵۹'۵۵۲	۳۵٫۷%	فیصدی سنین ۱۶ الی ۱۸ سال که واجدین نهادهای تعلیمات ثانوی (صنوف ۷-۱۲) اند در صنوف خویش حاضر اند. در این شاخص مدارس اسلامی شامل نمی باشند.	میزان حضور یابی خالص (دوره ثانوی)	۵٫۳
سروی وضعیت زندگی در افغانستان ۱۳۹۵	۸۶۴۳۳۸	۷۹٪	فیصدی نفوس سنین ۱۹ الی ۲۴ که واجدین نهاد های تحصیلات عالی می باشند. در این شاخص مدارس اسلامی شامل نمی باشند.	میزان حضور یابی خالص در تحصیلات عالی	۵٫۴

<p>سروری وضعیت زندگی در افغانستان ۱۳۹۵</p>	<p>۱. ۱۲۴'۰۸۶ ۲. ۱۱۴'۵۲۷ ۳. ۲۵۱ ۴. ۱۷۷'۸۰۷ ۵. ۶۱'۰۵۷</p>	<p>۱. ۸۱.۱ % ۲. ۹.۶۲ % ۳. ۲۳.۰ % ۴. ۹.۱۴۴ % ۵. ۸۴.۵ %</p>	<p>نسبت خالص حضور به حیث تعداد شاگردان بر گروپ تیوریکی سن مکتب برای یک سطح معین تعلیمی محاسبه شده و به فیصدی از مجموع نفوس همان گروپ سن بیان می شود. درین گزارش ۱۲-۶ برای ابتدائی، ۱۳ تا ۱۸ برای ثانوی و ۱۹ تا ۲۴ برای تحصیلات عالی مورد استفاده قرار گرفته است.</p>	<p>میزان حضور یابی خالص در تحصیلات عالی (۱) شهری (۲) دهاتی (۳) کوچی (۴) ذکور (۵) اناث</p>	<p>۵,۵</p>
<p>سروری وضعیت زندگی در افغانستان ۱۳۹۵</p>	<p>۳'۷۱۴'۷۴۹</p>	<p>۷۲,۵%</p>	<p>فیصدی شاگردان که در دوره ابتدائیه حضور دارند، از مجموع افراد بین سنین ۶ الی ۱۲</p>	<p>میزان حضور یابی ناخالص در تعلیمات ابتدائی</p>	<p>۵,۶</p>
<p>سروری وضعیت زندگی در افغانستان ۱۳۹۵</p>	<p>۱. ۱'۱۱۳'۶۱۰ ۲. ۲'۵۷۷'۰۲۱ ۳. ۲۴۱'۱۱ ۴. ۲'۳۰۲'۳۲۸ ۵. ۱'۴۱۳'۴۱۴</p>	<p>۱. ۵.۹۵۱ % ۲. ۹.۶۹۲ % ۳. ۹.۸۳ % ۴. ۸۴.۴ % ۵. ۹.۵۸۵ %</p>	<p>فیصدی شاگردان که در دوره ابتدائیه حضور دارند، از مجموع افراد بین سنین ۶ الی ۱۲، به تفکیک: (۱) شهری (۲) دهاتی (۳) کوچی (۴) ذکور (۵) اناث</p>	<p>میزان حضور یابی ناخالص در تعلیمات ابتدائی (۱) شهری (۲) دهاتی (۳) کوچی (۴) ذکور (۵) اناث</p>	<p>۵,۷</p>
<p>سروری وضعیت زندگی در افغانستان ۱۳۹۵</p>	<p>۱'۸۲۴'۲۲۷</p>	<p>۰.۴۸ %</p>	<p>فیصدی شاگردان که در دوره تعلیمات ثانوی حضور دارند، از مجموع افراد بین سنین ۱۳ الی ۱۸</p>	<p>میزان حضور یابی ناخالص در تعلیمات ثانوی</p>	<p>۵,۸</p>

سروی وضعیت زندگی در افغانستان ۱۳۹۵	۱. ۷۰۹'۳۷۹ ۲. ۱'۱۱۰'۵۵۲ ۳. ۴'۲۹۶ ۴. ۱'۲۲۹'۲۸۶ ۵. ۵۹۴'۹۴۱	۶۹,۲٪ ۴۲,۵٪ ۲,۶٪ ۶۳,۰٪ ۵. ۳۲,۲٪	فیصدی شاگردان که در دوره تعلیمات ثانوی حضور دارند، از مجموع افراد بین سنین ۱۳ الی ۱۸ به تفکیک (۱) شهری (۲) دهاتی (۳) کوچی (۴) ذکور (۵) اناث	میزان حضور یابی ناخالص در تعلیمات ثانوی (۱) شهری (۲) دهاتی (۳) کوچی (۴) ذکور (۵) اناث	۵,۹
سروی وضعیت زندگی در افغانستان ۱۳۹۵	۳۴۷'۱۴۱	۱۴,۱٪	فیصدی شاگردان که در دوره تحصیلات عالی حضور دارند، از مجموع افراد بین سنین ۱۹ الی ۲۴	میزان حضور یابی ناخالص در تحصیلات عالی	۵,۱۰
سروی وضعیت زندگی در افغانستان ۱۳۹۵	۱. ۱۸۷'۰۵۷ ۲. ۱۵۷'۸۳۳ ۳. ۲۵۱ ۴. ۲۴۵'۱۷۱ ۵,۱۰۱'۹۷۰	۱. ۲۷,۳٪ ۲. ۹,۶٪ ۳. ۰,۲٪ ۴. ۲۰,۶٪ ۵. ۵,۰٪	فیصدی شاگردان که در دوره تحصیلات عالی حضور دارند، از مجموع افراد بین سنین ۱۹ الی ۲۴ به تفکیک (۱) شهری (۲) دهاتی (۳) کوچی (۴) ذکور (۵) اناث	میزان حضور یابی ناخالص در تحصیلات عالی (۱) شهری (۲) دهاتی (۳) کوچی (۴) ذکور (۵) اناث	۵,۱۱
سروی وضعیت زندگی در افغانستان ۱۳۹۵	۱'۶۵۷'۳۴۶	۲۹,۳٪	فیصدی زنان ۱۴ سال و بالاتر از آن که توانایی خواندن و نوشتن را داشته باشند.	میزان سواد زنان (سنین ۱۴ و بالاتر از آن)	۵,۱۲
سروی وضعیت زندگی در افغانستان ۱۳۹۵		۱. ۰,۷۱٪ ۲. ۰,۵۱٪ ۳. ۰,۳۹٪	تناسب میزان حضور خالص دختران به میزان حضور یابی خالص پسران در دوره های ابتدائیه، متوسطه و لیسه.	نسبت تساوی جنسیت در دوره: (۱) ابتدائیه (۲) متوسطه (۳) لیسه	۵,۱۳
صحت					۶

ارقام تام به اساس محاسبات از برآورد نفوس کشور ۱۳۹۶ و صفحه ۹۶ سروی صحت و دیموگرافی بدست ۱۳۹۶ آمده است.	سروی وضعیت زندگی در افغانستان ۱۳۹۵	۲'۵۶۰'۷۱۸	۵۹٪	فیصدی خانم های ۱۴-۴۹ سال که عروسی کرده اند و در دوران حامله گی حد اقل یک بار تحت معاینه یکی از کارمندان صحتی (داکتر، قابله، نرس و یا هم کارمند صحتی جامعه) قرار گرفته باشند	دسترسی به مراقبت های صحتی قبل از تولد	۶,۱
ارقام تام به اساس محاسبات از برآورد نفوس کشور ۱۳۹۶	سروی وضعیت زندگی در افغانستان ۱۳۹۵	۲'۲۳۱'۵۰۲	۵۱٪	فیصدی خانم های ۱۴-۴۹ سال که عروسی کرده اند و ولادت اخرین طفل شان تحت نظر شخص ماهر صحتی (داکتر، قابله، نرس و یا هم کارمند صحتی جامعه) صورت گرفته باشد.	ولادت های انجام شده با حضور اشخاص ماهر صحتی	۶,۲
	سروی صحت و دیموگرافی ۱۳۹۶		۱۲۹۱	تعداد مرگ و میر مادران در دوران حاملگی در هر ۱۰۰ هزار ولادت زنده در سال	میزان مرگ و میر مادران	۶,۳
ریفرنس: صفحه از ۱۶۱ سروی صحت و دیموگرافی ۱۳۹۶	سروی صحت و دیموگرافی ۱۳۹۶		۵۵	تعداد مرگ و میر اطفال زیر سن ۵ سال در افغانستان در سال (وفیات در هر یک هزار تولد زنده)	میزان مرگ و میر اطفال	۶,۴
ملاحظات	منبع معلومات	ارقام مطلق	ارقام (%)	تعریف	تعریف شاخص	شماره
ریفرنس: صفحه از ۱۶۱ سروی صحت و دیموگرافی ۱۳۹۶	سروی صحت و دیموگرافی در افغانستان ۱۳۹۴	۱۹۸'۵۲۷	۱۲,۱٪	رقم حاملگی (ولادت) خانم ها بین سنین ۱۵ الی ۱۹ سالگی.	۳,۷,۲ میزان حامله گی سنین نوجوانی (بین ۱۵ الی ۱۹)	۶,۵
مسکن و دسترسی به خدمات اساسی						۸

<p>سروری وضعیت زندگی در افغانستان ۱۳۹۵</p>	<p>۱. ۹'۲۴۶'۸۶۵ ۲. ۵'۷۲۶'۱۷۷ ۳. ۳'۶۲۱'۸۵۸ ۴. ۱۸'۵۹۴'۹۰۰</p>	<p>%۴۱.۹۱. %۶.۶۲.۵ %۸.۳۵۳. ۴.۶۳,۹%.</p>	<p>عبارت از فیصدی نفوس که به منابع آب آشامیدنی سالم دسترسی داشته باشد.</p>	<p>میزان دسترسی به آب آشامیدنی سالم، به تفکیک مناطق مسکونی (۱) شهری (۲) دهاتی (۳) کوچی (۴) ملی</p>	<p>۸,۱</p>
<p>سروری وضعیت زندگی در افغانستان ۱۳۹۵</p>	<p>۱۵'۴۲۳'۰۰۰</p>	<p>۵۲%</p>	<p>فیصدی مردمی که از سهولت های سیستم فاضلاب صحی استفاده میکنند.</p>	<p>میزان استفاده از سیستم فاضلاب بهبود یافته</p>	<p>۸,۲</p>
<p>سروری وضعیت زندگی در افغانستان ۱۳۹۵</p>	<p>۲۸'۴۳۰'۷۰۰</p>	<p>۹۷,۷%</p>	<p>فیصدی خانوار ها که دسترسی به انرژی برق از منابع مختلف دارند.</p>	<p>میزان دسترسی به برق</p>	<p>۸,۳</p>
<p>سروری وضعیت زندگی در افغانستان ۱۳۹۵</p>	<p>۲۱'۰۸۶'۴۰۰</p>	<p>%۷۲,۴</p>	<p>تعداد افرادی که در محلات پرجمعیت و کثیف زیست دارند در هر صد نفر.</p>	<p>فیصدی نفوس شهری که در محلات پر جمعیت و کثیف زندگی می کنند.</p>	<p>۸,۴</p>
<p>سروری وضعیت زندگی در افغانستان ۱۳۹۵</p>	<p>۱. ۱۸'۵۹۴'۹۰۰ ۲. ۹'۲۴۶'۸۶۵ ۳. ۵'۷۲۶'۱۷۷ ۴. ۳'۶۲۱'۸۵۸</p>	<p>۱. ۶۳,۹% ۲. ۹۱,۴% ۳. ۵۶,۶% ۴. ۳۵,۸%.</p>	<p>تعداد افرادی که منابع آب آشامیدنی بهبود یافته دسترسی دارند در هر صد نفر.</p>	<p>فیصدی نفوس که از منابع آب آشامیدنی بهبود یافته استفاده می کنند (۱) ملی (۲) شهری (۳) دهاتی (۴) کوچی</p>	<p>۸,۵</p>

سر وی وضعیت زندگی در افغانستان ۱۳۹۵	۲۸'۴۲۲'۷۵۷	۹۷,۷٪	تعداد افرادیکه دسترسی به برق دارند در هر صد نفر.	فیصدی نفوس با دسترسی به هرگونه منبع برق	۸,۶
سر وی وضعیت زندگی در افغانستان ۱۳۹۵	۱۲'۷۰۹'۶۶۷	%۴۳,۹	مسکن یا خانه که بیشتر از سه نفر در یک اتاق آن زندگی می کنند.	فیصدی خانوار های که در مسکن های پر ازدحام زندگی می کنند.	۸,۷
سر وی وضعیت زندگی در افغانستان ۱۳۹۵	۱. ۲'۹۳۹'۶۸۳ ۲. ۸'۵۸۵'۸۵۴ ۳. ۱'۲۱۰'۹۳۰	۱. ۴۲,۷٪ ۲. ۴۱,۵٪ ۳. ۸۳,۳٪	مسکن یا خانه که بیشتر از سه نفر در یک اتاق آن زندگی می کنند	فیصدی خانوار های که در مسکن های پر ازدحام زندگی می کنند: شهری دهاتی کوچی	۸,۸
سر وی وضعیت زندگی در افغانستان ۱۳۹۵	۱. ۲۱'۷۵۲'۳۰۹ ۲. ۲۷'۲۲۳'۷۰۷	%۷۴,۸۱. ۲. ۹۳,۸٪	تعداد افرادیکه از مواد سوخت جامد مثل ذخال سنگ استفاده میکنند در هر صد نفر.	فیصدی نفوس که از سوخت جامد استفاده می کنند ، برای : پخت و پز گرم کردن	۸,۹
سر وی وضعیت زندگی در افغانستان ۱۳۹۵	۱,۱'۴۷۴'۴۶۹ ۲. ۱۸'۸۳۹'۲۵۱ ۳. ۱'۴۳۸'۵۸۹	۱. ۲۱,۳٪ ۲. ۹۱٪ ۳. ۹۸,۹٪	تعداد افرادیکه از مواد سوخت جامد مثل ذخال سنگ استفاده میکنند در هر صد نفر.	فیصدی نفوس که از سوخت جامد استفاده می کنند، برای پخت و پز به تفکیک : (۱) شهری (۲) دهاتی (۳) کوچی	۸,۱۰

		۱. ۵'۹۹۲'۷۶۲ ۲. ۲۰'۰۵۱'۹۲۸ ۳,۱'۱۸۹'۰۱۷	۳%..۸۷۱. ۲. ۹۶,۸% ۳,۸۱,۷%	تعداد افرادی که از مواد سوخت جامد مثل ذغال سنگ استفاده میکنند در هر صد نفر.	فیصدی نفوس که از سوخت جامد استفاده می کنند، برای گرم کردن به تفکیک : (۱) شهری (۲) دهاتی (۳) کوچی	۸,۱۱
مصنوعیت اجتماعی						۹
				فیصدی کارکنان که در کارهای خانه، زراعت، مالداري و دیگر کارهای داخل خانه مصروف هستند و از بابت کار که انجام میدهند هیچ نوع مژدی دریافت نمیکنند بر مجموع تمام اشتغال	فیصدی افراد بدون مزد در خانوار از مجموع اشتغال به تفکیک جنسیت: (۱) هر دو جنس (۲) مرد (۳) زن	۹,۱
	وزارت کار، امور اجتماعی، شهدا و معلولین ۲۰۱۶	۱. ۱۱۰'۰۳۷ ۲. ۱۵۵'۰۰۰ ۳. ۱۲۰'۰۰۰			تعداد افراد آسیب پذیر که تحت پوشش مصنوعیت اجتماعی قرار گرفته اند به تفکیک ذیل: (۱) افراد دارای معلولیت (۲) خانواده های شهدا (۳) متقاعدین	۹,۲
	سروی وضعیت زندگی در افغانستان ۱۳۹۵	۵۶۹'۳۲۴	۳,۹۹%	تعداد زنان بیوه "آنچه از کسانی که دوباره ازدواج نکرده اند"	نسبت زنان بیوه از مجموع زنان	۹,۳

۹,۴	تعداد ایتمام	تعداد اطفال (سنین پائینتر از ۱۸) که پدر یا مادر نداشته باشد.	۱۰۵'۱۷۵	سروری دیموگرافی و صحت در افغانستان ۱۳۹۴
۹,۵	فیصدی زنان که دارای سن ۲۰ الی ۲۴ سال هستند و در سن قبل ۱۵ سالگی ازدواج کرده اند	تعداد زنان که دارای سن ۲۰ الی ۲۴ سال هستند و در سنین قبل ۱۵ سالگی ازدواج کرده اند	۴,۲%	سروری وضعیت زندگی در افغانستان ۱۳۹۵
۹,۶	فیصدی خانوار های که توسط زنان سرپرستی می شوند	خانوار های که توسط زنان سرپرستی بر مجموع خانوار ها	۱,۱۹%	سروری وضعیت زندگی در افغانستان ۱۳۹۵
۱۰	زراعت و مالداري			
۱۰,۱	فیصدی خانوار های که دارای زمین های آبی هستند		۳۷,۹%	سروری وضعیت زندگی در افغانستان ۱۳۹۵
۱۰,۲	فیصدی خانوار های که دارای زمین های للمی هستند		۱۹,۴%	سروری وضعیت زندگی در افغانستان ۱۳۹۵
۱۰,۳	فیصدی خانوار های که دارای باغ و باغچه هستند		۱۳,۱%	سروری وضعیت زندگی در افغانستان ۱۳۹۵
۱۰,۴	اوسط سائز زمین های آبی که در مالکیت قرار دارند (به جریب)		۴,۹ جریب	سروری وضعیت زندگی در افغانستان ۱۳۹۵
۱۰,۵	اوسط سائز زمین های للمی که در مالکیت قرار دارند (به جریب)		۱۲,۱ جریب	سروری وضعیت زندگی در افغانستان ۱۳۹۵

۱۰,۶	اوسط سایز باغ ها و باغچه های که در مالکیت قرار دارند(به جریب)	۱,۹ جریب		سروری وضعیت زندگی در افغانستان ۱۳۹۵
۱۱	سکتور حقیقی			
۱۱,۱	تولید ناخالص داخلی به شمول کوکنار	مجموع ارزش پولی اجناس و خدمات تولید شده یک کشور در یک دوره معین حسابی	۱'۴۶۳'۷۶۴ میلیون افغانی	سالنامه احصائیوی ۲۰۱۷-۲۰۱۸
۱۱,۲	میزان رشد اقتصادی	تغییر در تولید ناخالص داخلی یک کشور در یک سال نظر به سال قبل	۷,۲٪	سالنامه احصائیوی ۲۰۱۷-۲۰۱۸
۱۱,۳	تولید ناخالص داخلی سرانه	تولید ناخالص داخلی تقسیم بر نفوس کشور .	۷۱۸ دالر	سالنامه احصائیوی ۲۰۱۷-۲۰۱۸
۱۱,۴	شاخص قییم مستهلک	بین کننده تغییرات در سطح عمومی قیمت های اجناس و خدمات خریداری شده توسط مستهلکین بوده	۱۱۱,۷٪	سالنامه احصائیوی ۲۰۱۷-۲۰۱۸ سال اساس ۱۳۹۴
۱۱,۵	میزان تورم	تغییر در شاخص قییم مستهلکین نظر به سال قبل	۴,۴٪	سالنامه احصائیوی ۲۰۱۷-۲۰۱۸
۱۱,۶	سهم سکتور زراعت در تولید ناخالص داخلی	سهم سکتور زراعت از مجموع تولید ناخالص داخلی	۲۳,۷٪	سالنامه احصائیوی ۲۰۱۷-۲۰۱۸
۰.۷۱۱	سهم سکتور صنعت از مجموع تولید ناخالص داخلی	سهم سکتور صنعت از مجموع تولید ناخالص داخلی	۲۱,۰٪	سالنامه احصائیوی ۲۰۱۷-۲۰۱۸

	سالنامه احصائیوی ۲۰۱۷-۲۰۱۸	۷۴۳'۱۳۷ میلیون افغانی	۵۰,۷%	سهم سکتور خدمات از مجموع تولید ناخالص داخلی	سهم خدمات در تولید ناخالص داخلی	۱۱,۸
	سالنامه احصائیوی ۲۰۱۷-۲۰۱۸	۶۶'۸۳۰ میلیون افغانی	۴,۶%	سهم مالیات بر واردات از مجموع تولید ناخالص داخلی	سهم مالیات بر واردات در تولید ناخالص داخلی	۱۱,۹
سکتور مالی						۱۲
	سند بودجه ملی ۱۳۹۶	۵۱۷'۱۵۱ میلیون افغانی		عبارت از مجموع عواید مالیاتی و غیر مالیاتی می باشد.	عواید داخلی	۱۲,۱
	سند بودجه ملی ۱۳۹۶	۱۰۵'۰۱۵ میلیون افغانی		عواید که دولت آنرا از انواع مختلف مالیات ها بدست می آورد.	عواید مالیاتی	۱۲,۲
	سند بودجه ملی ۱۳۹۶	۴۷'۵۰۲ میلیون افغانی		عواید که دولت آن را از فعالیت های اقتصادی و سایر منابع دست داشته خود به دست می آورد.	عواید غیر مالیاتی	۱۲,۳
	سند بودجه ملی ۱۳۹۶	۴'۱۷'۱۸۰,۴ میلیون افغانی		تخمین رسمی عایدات و مصارف برای یک مدت معین آینده معمولاً یک سال	مجموع بودجه سال مالی	۱۲,۴
	سند بودجه ملی ۱۳۹۶	۳۵۶'۴۵۳,۴ میلیون افغانی		مصارف دولت شامل تمام مصارف ، سرمایه گذاری و پرداخت های دولت در یک سال از مجموع بودجه همان سال	مجموع مصارف در سال مالی	۱۲,۵

گزارش اجراءات بودجه ملی سال ۱۳۹۶	۵۹۱,۹۲۵۳ میلیون افغانی		قسمت از بودجه است که برای تمویل مصارف عادی پرداخت می شود (معاشات کارمندان، خریداری اجناس و خدمات، ربح قروض، وجوه احتیاطی وسایر)	بودجه عادی	۱۲,۶
گزارش اجراءات بودجه ملی سال ۱۳۹۶		۹۴,۷%	فیصدی بودجه مصرف شده از مجموع بودجه عادی	میزان مصرف بودجه عادی	۱۲,۷
گزارش اجراءات بودجه ملی سال ۱۳۹۶	۲'۸۶۱,۵۱۰ میلیون افغانی		قسمتی از بودجه است که برای تمویل مصارف پروژه ها و پلان های انكشافی در نظر گرفته می شود (معاشات کارمندان، خریداری اجناس و خدمات، ربح قروض، وجوه احتیاطی و سایر)	بودجه انكشافی	۱۲,۸
گزارش اجراءات بودجه ملی سال ۱۳۹۶		۶۸,۹%	فیصدی بودجه مصرف شده از مجموعه بودجه انكشافی	میزان مصرف بودجه انكشافی	۱۲,۹
سند بودجه ملی ۱۳۹۶		۶۰,۹%	فیصدی کمک ها از مجموع بودجه ملی	سهم کمک ها در بودجه ملی	۱۲,۱۰
وزارت مالیه			فیصدی کمک ها از بودجه انكشافی	سهم کمک ها در بودجه انكشافی	۱۲,۱۱
سند بودجه ملی ۱۳۹۶	۲۷,۷۵۳۷		بودجه اختیاری بودجه است که از عواید داخلی تمویل می گردد.	بودجه اختیاری	۱۲,۱۲
وزارت مالیه			وجوه که از طرف کشور های کمک کننده در اختیاری حکومت افغانستان گذاشته می شود. از مجموع بودجه اختیاری	فیصدی کمک ها در بودجه اختیاری	۱۲,۱۳
سند بودجه سال ۱۳۹۶	۲۹۳۸'۶۷۰ میلیون افغانی		بودجه که از جانب جامعه جهانی بحیث کمک به حکومت افغانستان داده می شود و دولت افغانستان کنترل مستقیم بالای منابع تمویلی و استقامت های مصرفی آن ندارد.	بودجه غیر اختیاری	۱۲,۱۴
سند بودجه سال ۱۳۹۶	۳۱۵۴ میلیون افغانی			قروض	۱۲,۱۵

۱۲,۱۶	مبلغ با اسم کشور قرض دهنده	بانک انکشاف اسلامی بانک انکشاف آسیایی و بانک جهانی عربستان سعودی سایر		۶۸۱,۷ میلیون افغانی ۶۹,۴ میلیون افغانی ۷۳۷,۰ میلیون افغانی ۱۱۶۶,۶ میلیون افغانی	سند بودجه ملی ۱۳۹۶
۱۳	سکتور خارجی				
۱۳,۱	بیانسن تادیات	بیانسن تادیات عبارت از مجموع پرداخت ها و دریافت های یک کشور با کشورهای جهان که در دو قسمت بیانسن تجاری و مالی (حساب سرمایه و حساب جاریه) می باشد.			د افغانستان بانک
۱۳,۲	بیانسن مالی	وضعیت مالی کشور در دو حساب سرمایه و حساب جاری			د افغانستان بانک
۱۳,۳	بیانسن تجارت	نشان دهنده تفاوت میان ارزش صادرات و واردات یک کشور با کشورهای خارجی در طی یک دوره معین	-۸۹%	۶'۹۶۱- میلیون دالر	سالنامه احصائیوی ۲۰۱۷-۲۰۱۸
۱۳,۴	مجموع صادرات	ارزش مجموعی کالاها از قلمرو گمرکی یک کشور خارج می گردد (به دالر آمریکایی)	۱۰%	۸۳۱'۹۲۶'۷۷۶	سالنامه احصائیوی ۲۰۱۷-۲۰۱۸
۱۳,۵	مجموع واردات	ارزش مجموع کالاها که به قلمرو گمرکی یک کشور داخل می گردد (به دالر آمریکایی)	۹۰%	۷'۷۹۲'۶۰۰'۰۸۹	سالنامه احصائیوی ۲۰۱۷-۲۰۱۸
شماره	تعریف شاخص	تعریف	ارقام (%)	ارقام مطلق	منبع معلومات ملاحظات

ارزش به دالر آمریکایی	سالنامه احصائیوی ۲۰۱۷-۲۰۱۸	۱,۲۹۸'۸۸۰'۵۶۹ ۲,۱۲۳'۲۵۷'۸۳۷ ۳,۱۰۹'۷۲۳'۶۵۶ ۴,۲۳۷'۵۴'۴۴۶ ۵,۱۱۷'۰۶۷۵۷	۱. ۳۶٪ ۲,۱۵٪ ۳,۱۳٪ ۴,۳٪ ۵,۱٪	میوه جات خشک میوه جات تازه نباتات طبی قالین پست باب	۵ قلم عمده صادرات	۱۳,۶
ارزش به دالر آمریکایی	سالنامه احصائیوی ۲۰۱۷-۲۰۱۸	۱. ۹۰۸'۳۱۸'۶۹ ۲,۲۷۴'۴۶۵'۶۶۹ ۳,۲۸۴'۲۲۹'۰۶ ۴,۱۷۷'۵۱۵'۳۸۳ ۵,۹۷'۱۸۶'۳۴۶	۱۲۱٪ ۲,۴٪ ۳,۴٪ ۴,۲٪ ۵,۱٪	گندم و آرد گندم ماشین آلات برق سایر وسایل برقی مواد تعمیرات	۵ قلم عمده واردات	۱۳,۷
ارزش به دالر آمریکایی	سالنامه احصائیوی ۲۰۱۷-۲۰۱۸	۱. ۳۵۷'۲۰۱'۲۹ ۲,۳۵۶'۱۳۹'۵۲۸ ۳,۲۲'۰۰۶'۶۸۳ ۴,۱۸'۱۱۲'۷۵۹ ۵,۱۴'۵۶۳'۲۲۴	۴۳۱٪ ۲,۴۳٪ ۳,۳٪ ۴,۲٪ ۵,۲٪	پاکستان هندوستان ترکیه ایران عراق	۵ کشور شریک صادراتی افغانستان	۱۳,۸
ارزش به دالر آمریکایی	سالنامه احصائیوی ۲۰۱۷-۲۰۱۸	۱. ۱'۲۹۳'۲۲۴'۷۱۵ ۲. ۱'۲۱۲'۵۶۳'۸۰۹ ۳. ۱'۱۷۹'۲۹۷'۸۷۴ ۴. ۸۶۶'۷۷۰'۰۱۴ ۵. ۵۶۰'۵۲۸'۳۰۲	۱۷۱. ۲. ۱۶٪ ۳. ۱۵٪ ۴. ۱۱٪ ۵. ۷٪	پاکستان ایران چین قزاقستان ازبکستان	۵ کشور شریک وارداتی افغانستان	۱۳,۹

اتم خپرکی

د افغانستان د پایښت پرمختیا موخې

د افغانستان د پایښتي پرمختیا د موخو عمومي پیژندنه

داړوندو نښو او شاخصونو پر بنسټ د پوهنې ، روغتیا ، جندړ ، زیربنا، ټولنیز خونديتوب، کرنې او کلیو د پراختیا س، اقتصاد سکتورونو تحلیل او ارزونه


د پایښتي پراختیایي موخو(SDGs) لنډه پیژندنه

پایښتي پراختیایي موخې (SDGs)، د اقتصادي، ټولنیزو، چاپیریالیزو او امنیتي چارو په برخه کې د ټولې نړۍ د هېوادونو لپاره د ملگرو ملتونو ۱۵ کلنه (۲۰۱۵-۲۰۳۰) اجنډا ده چې د نړۍ د نورو هېوادونو تر څنګ، افغانستان هم د هغه پلي کولو ته ژمن دی.

د پایښتي پراختیایي موخو(SDGs) پروگرام، د ځینې موخو، هدفونو او شاخصونو په زیاتولو سره، په حقیقت کې د زریزې د پراختیایي موخو(MDGs) پروگرام د پراختیایي موخو دوام گڼل کیږي. د زریزې پراختیایي موخو(MDGs) پروگرام، پایښتي پراختیایي موخو(SDGs) ته ورته، د پرمختیایي هېوادونو لپاره د ملگرو ملتونو ۱۵ کلنه(۲۰۱۵-۲۰۳۰) اجنډا ده چې افغانستان د هغه وخت د ستونزو له امله و نه کړای شو په ۲۰۰۰ کال کې د هغه پلي کولو ته ژمن شي خو په ۲۰۰۵ زیږدیز کال کې، د نړۍ د نورو هېوادونو تر څنګ، افغانستان هم د هغه د پلي کولو ژمنه وکړه. د زریزې پراختیایي موخو(MDGs) پروگرام، (۹) موخې، (۱۸) هدفونه او (۴۸) پراختیایي شاخصونه لري.

په ۲۰۱۵ کال کې د زریزې پراختیایي موخو(MDGs) پروگرام د مودې له پای ته رسیدو سره سم، د ۲۰۱۵ کال د سپتمبر په میاشت کې، د پایښتي پراختیایي موخو(SDGs) پروگرام، د نیویارک په ښار او د ملگرو ملتونو په مقر کې، د ۱۵ راتلونکو کلنو(۲۰۱۵-۲۰۳۰) لپاره تصویب شو او د ملگرو ملتونو ټولو غړو هېوادونو(د جاپان او انگلستان په استثنا) د هغه د پلي کولو هوډ او ژمنه وکړه. د پایښتي پراختیایي موخو(SDGs) پروگرام، د بشري ټولنو د اقتصادي او ټولنیزې پراختیا په موخه طرحه شوی دی چې (۱۷) موخې، (۱۶۹) هدفونه او (۲۱۷) پراختیایي شاخصونه لري.

د پایښتي پراختیایي موخو(SDGs) پروگرام لیدلوری



د پایښتي پراختیایي موخو پروگرام تمرکز

- له نړۍ څخه د بې وزلۍ له منځه وړل؛
- د بې عدالتۍ او نابرابرۍ په وړاندې دوامداره مبارزه کول؛
- د پایښتي سولې او ټیکو تامینول؛
- د چاپیریال ساتنه کول؛
- د نړۍ د هېوادونو تر منځ د اقتصادي او ټولنیزو همکارو پیاوړي کول.

د ۱۷ موخو سمبولیک لنډیز



د افغانستان لپاره پایښتي پراختیایي موخې (A-SDGs)

د وزیرانو عالی شورا د ۱۳۹۴/۰۷/۲۰ نېټې د (۱۶) شمېرې مصوبې پر بنسټ، د اقتصاد وزارت ته دنده سپارل شوې تر څو د پایښتي پراختیایي موخو (SDGs) پروگرام د همغږي او ملي کولو (Nationalization & Contextualization) او د پایښتي پراختیایي موخو د پلي کولو د بهیرونو دقیقه رهبري او مدیریت تر سره کړي.

د اقتصاد وزارت به په منظمه توګه د زیربڼې د موخو د پلي کولو څارنه تر سره کوي او د پلان شویو شاخصونو د پرمختګ د کچې په تړاو به د ارزونې کلني رپوټونه په منظمه توګه جوړوي او له اړونده مراجعو سره به یې شریکوي. په ۲۰۱۵ زیږدیز کال کې به د اقتصاد وزارت، د زیربڼې د پراختیایي موخو په اړه ۱۰ کلن تحلیلي رپوټ جوړوي او د یاد رپوټ لنډیز به د ملي یووالي حکومت د اجرائیه رئیس لخوا د ملګرو ملتونو په غونډه کې وړاندې کېږي. افغانستان د زیربڼې د پراختیایي موخو د ځینو شاخصونو په تړاو ښې لاسته راوړنې لري خو د ځینو شاخصونو په برخه کې یې متوقعه پایلې د ټاکلو هدفونو پر بنسټ نه دي تر لاسه کړي.

د پایښتي پراختیایي موخو د ملي کولو پایلې

د هېواد بودیجوي سکتورونه	په هر سکتور کې پایښتي پراختیایي موخې	ملي هدفونه	ملي شاخصونه
د امنیت سکتور	موخه - ۱۷، ۱۶، ۱۱، ۳	۶ هدفونه	۹ شاخصونه
د پوهنې سکتور	موخه - ۱۶، ۱۲، ۱۱، ۸، ۴	۱۴ هدفونه	۳۰ شاخصونه
د روغتیا سکتور	موخه - ۶، ۵، ۳	۱۱ هدفونه	۲۱ شاخصونه
د حکومتوالی سکتور	موخه - ۱۶	۳ هدفونه	۴ شاخصونه
د زیربنا سکتور	موخه - ۱۷، ۱۵، ۱۱، ۹، ۷، ۶، ۵	۳۴ هدفونه	۴۰ شاخصونه
د ټولنیز مصوئیت سکتور	موخه - ۱۳، ۱۱، ۱۰، ۸، ۵، ۴، ۱، ۱۶	۱۲ هدفونه	۳۳ شاخصونه
د کرنې او کلیو د پراختیا سکتور	موخه - ۱۵، ۱۲، ۹، ۶، ۱، ۲	۱۲ هدفونه	۲۲ شاخصونه
د اقتصاد سکتور	موخه - ۱۷، ۱۲، ۱۰، ۹، ۸، ۱	۲۰ هدفونه	۲۹ شاخصونه
۸ سکتورونه	۱۷ موخې	۱۲۱ هدفونه	۱۸۸ شاخصونه

د افغانستان لپاره د پایښتي پراختیایي موخو (A-SDGs) اهمیت:

- افغانستان د یو خپلواکه او داسې هېواد په توګه چې پر ټیکو باور لري، د نړۍ د نورو هېوادونو تر څنګ، د پایښتي پراختیایي موخو پلي کولو ته ژمن دی.
- پایښتي پراختیایي موخې په بشپړ دقت سره طرحه او جوړ شوي دي. له همدې امله، د افغانستان ټول پراختیایي لومړیتوبونه په هغه کې څرګند دي.
- یادې موخې کولای شي په هېواد کې د اقتصادي او ټولنیزو پراختیایي لومړیتوبونو لپاره یوه ستراتیژیکه سرچینه او بنسټ وګرځي.
- د پایښتي پراختیایي موخو په پلي کولو سره به له افغانستان سره د نړیوالې ټولنې مالي او تخنیکي مرستې ډیرې شي.
- د پایښتي پراختیایي موخو پلي کول به په هېواد کې د تلپاتې سولې او ټیکو لامل شي.
- د پایښتي پراختیایي موخو پلي کول به د هېواد د چټکې پراختیا او ودې لامل شي.



د پلي کولو پړاو د ۲۰۱۸ له اپریل څخه د ۲۰۳۰ تر سپټمبر



د ۲۰۱۷ له د انطباق او ادغام پړاو جنوري څخه د ۲۰۱۸ تر اپریل



د ملي کولو پړاو د ۲۰۱۶ له مارچ څخه د ۲۰۱۸ تر جنوري

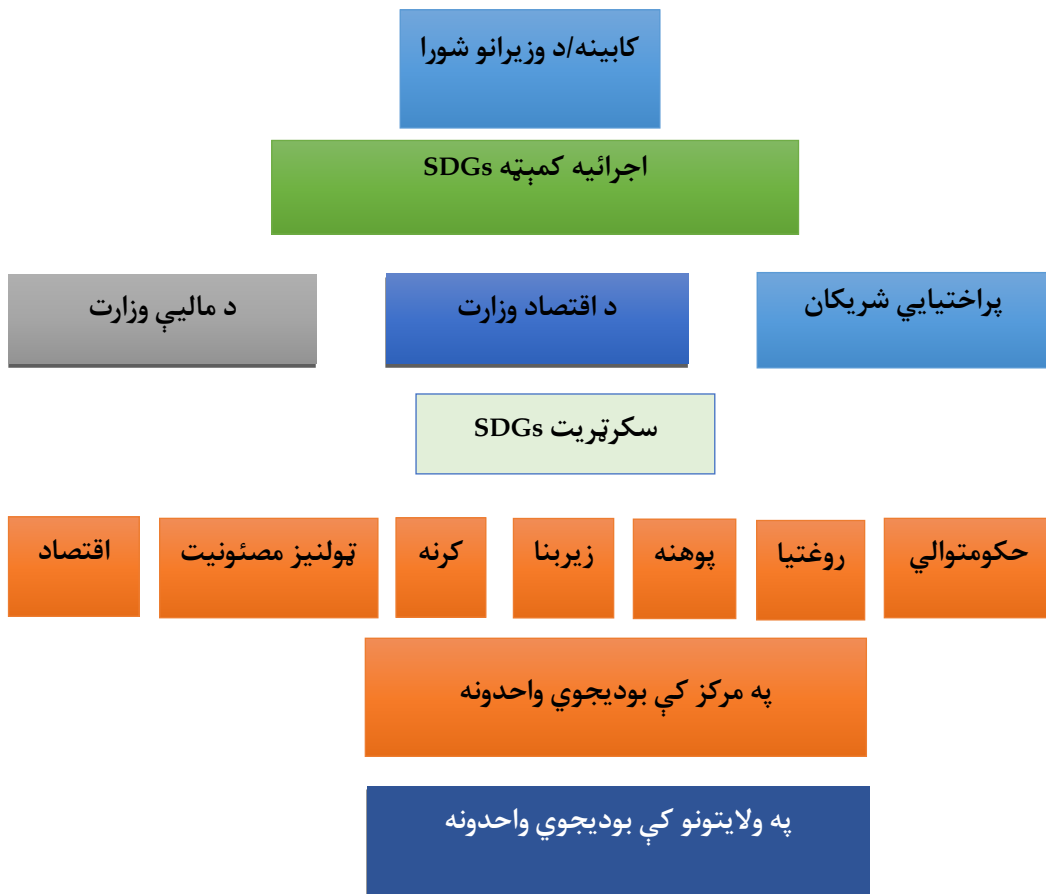
د افغانستان د پابینتي پراختیایي موخو (A-SDGs) د ملي کولو په برخه کې

مهمې لاسته راوړنې

د اقتصاد وزارت د پابینتي پراختیایي موخو د شاخصونو او هدفونو د ملي کولو په برخه کې، د مطروحه پلان پر بنسټ په جدیت سره کار تر سره کوي او له نیکه مرغه، په دې برخه کې د پام وړ لاسته راوړنې لري:

- د پابینتي پراختیایي موخو د شاخصونو او هدفونو د نهایي کولو په برخه کې ۴ مشورتي کنفرانسونه تدویر شوي دي (۲ کنفرانسونه د اقتصاد په وزارت کې او ۲ کنفرانسونه له ځوانانو او مدني ټولني سره).
- د اقتصاد وزارت په چوکاټ کې، د پابینتي پراختیایي موخو سکرتریت او د پابینتي پراختیایي موخو د مشرتابه بورډ ایجاد شوی دی.
- د پابینتي پراختیایي موخو د شاخصونو او هدفونو د نهایي کولو او منظموولو په موخه، د مشرتابه کمېټه او تخنیکي کمېټه ایجاد شوي ده.
- پابینتي پراختیایي موخې د هېواد پر ۸ پراختیایي سکتورونو باندې وېشل شوي او د پابینتي پراختیایي موخو د همغږۍ او پلي کولو په برخه کې، ۲۸ بودیجوي واحدونه د رهبرۍ د نهادونو (د ټاکل شویو شاخصونو پلي کوونکو) په توگه تشخیص شوي دي.
- تر دمه، د افغانستان د پابینتي پراختیایي موخو (A-SDGs) په اړه، د ۵ سکتورونو رپوټونه د وزیرانو شورا اقتصادي کمېټې ته وړاندې شوي دي. یاد سکتورونه دا دي: (پوهنه، روغتیا، حکومتوالي، ټولنیز مسئولیت او کرڼه) او هغه سکتورونه چې رپوټونه یې تر اوسه نه دي وړاندې شوي دا دي: (زیربنا، اقتصاد او امنیت).
- د افغانستان د پابینتي پراختیایي موخو سکتوري تخنیکي او مشورتي غونډې، د شاخصونو او هدفونو د بیا کتنې او نهایي کولو په موخه، د مرکزي احصایي له ادارې سره تر سره شوي دي.
- له بودیجوي واحدونو او همکاره نهادونو سره، د افغانستان د پابینتي پراختیایي موخو د شاخصونو او هدفونو د ملي کولو او همغږۍ په موخه، شاوخوا ۵۰ تخنیکي او مشورتي غونډې تر سره شوي دي.
- د وزیرانو عالي شورا د اقتصادي کمېټې په غونډو کې، د پابینتي پراختیایي موخو د اجرائو او لاسته راوړنو په تړاو منظم رپوټونه وړاندې شوي او د هغوي په اړه خبرې اترې شوي دي.
- د کلني بېسلاينونو او هدفونو د نهایي کولو په موخه، د وزیرانو او دولت د بودیجوي نهادونو د مسئولینو په کچه عالي غونډې تر سره شوي دي.
- د مرکز او ولایتونو په کچه له مدني ټولني، خصوصي سکتور، پوهنيزو نهادونو، پراختیایي شریکانو، ځوانانو، رسنیو او خلکو سره مشورتي سیمینارونه تدویر شوي دي.
- د مالوماتو د مدیریت او خلکو ته د افغانستان د پابینتي پراختیایي موخو په تړاو اړینو مالوماتو ته د لاسرسی په موخه، یوه ویبپاڼه او پرلیکه ډیټابیس فعال شوی دی.
- د افغانستان د پابینتي پراختیایي موخو پر لومړۍ مسودې باندې کار روان دی.
- د بودیجوي واحدونو په پروگرامونو او پراختیایي پلانونو کې، د افغانستان د پابینتي پراختیایي موخو د شاخصونو او هدفونو د همغږي کولو او ادغام په تړاو مشخص پلانونه جوړ شوي دي.

د افغانستان د پایښتي پراختیایي موخو (A-SDGs) د مشرتابه او څارنې جوړښت:



د افغانستان د پابنستي پراختیایي موخو (A-SDGs) کاري کمېټې او ډلې



د بودیجوي نهادونو مسئولیتونه

د پایښتي پراختیایي موخو د عامه اړیکو او استازندويي ستراتیژي

د ستراتیژي موخې

- د پایښتي پراختیایي موخو د اهمیت په اړه د خلکو او ذیدخله ادارو عامه پوهای زیاتول؛
- د پایښتي پراختیایي موخو په بهیر کې د خلکو او هغوی د استازو رول پیاوړی کول؛
- د پایښتي پراختیایي موخو د پلي کولو په بهیر کې د اړونده ادارو ونډ اخیستنه هڅول؛
- د پایښتي پراختیایي موخو د پلي کولو په بهیر کې د مدني ټولني نهادونو او عامه سکتور لېوالتیا زیاتول؛
- د خلکو او حکومت تر منځ د باور فضا رامنځته کول.

راتلونکي گامونه

د پایښتي پراختیایي موخو د اغیزمن تطبیق په تړاو مشورتی غونډې کول؛

- له ټولو ملي پلانونو او پروگرامونو سره، پایښتي پراختیایي موخو ته انطباق ورکول او د هغوی همغږي کول؛
- د هېواد په ولایتونو کې د ظرفیت لوړونې او عامه پوهاوي پروگرامونه تدویرول؛
- د پایښتي پراختیایي موخو د تمویل او بودیجه جوړونې لپاره میکانیزم ایجادول؛
- د پایښتي پراختیایي موخو لپاره تطبیقي میکانیزم جوړول؛
- د پایښتي پراختیایي موخو (SDGs) لپاره معیاري ډیټابیس او د موبایل اپلیکېشن جوړول؛
- د افغانستان د پایښتي پراختیایي موخو سند جوړول او په رسمي ډول د هغه خپرول؛
- د پایښتي پراختیایي موخو د هدفونو تطبیق پیلول؛
- د پایښتي پراختیایي موخو د څرنگوالي په تړاو شپږ میاشتنی او کلني رپوټونه جوړول.

په افغانستان کې د بنسټیزو پراختیایي موخو تیارگېتونه او شاخصونه :

د رهبرۍ واحد	شاخص	تیارگیت
لومړۍ موخه: په ټولو ځایونو کې له ټولو اشکالو سره یو ځای د فقر محوه کول		
د اقتصاد وزارت	۱/۲/۱ د فقر د ملي تعريف له مخې د فقر د کرنې د لاندې د نفوس نسبت. ۰۱ د دواړو جنسیتونو مجموع الف. نارینه ب. ښځینه ج. ښاري د. کلیوال ۰۵ کوچی	۱/۲ تر ۲۰۳۰، کال پورې لږ تر لږه د فقیرو نارینه، ښځینه او ماشومانو د نسبت کموالی (د فقر په ټولو اړخونو کې) چې د فقر د ملي تعريف سره سم د عمر په ټولو ډلو پورې اړه و لري.
د شهیدانو، معلولینو، کار او ټولنیزو چارو وزارت	۱/۳/۱ د هغه نفوس سلنه چې ټولنیز خوندیتوب د سیستم تر پوښښ لاندې راغلي وي په تفکیک د: ۰۱ معلولیت لرونکي اشخاص ۰۲ د شهیدانو کورنۍ ۰۳ متقاعدین ۰۴ هغه زیان منونکي کورنۍ چې له ۱۰ کلنۍ څخه کوچني ماشومان لري.	۱/۳ تر ۲۰۳۰ کال پورې، په ملي کچه د ټولنیز خوندیتوب د سیستم تطبیق، په ټولو طبقو کې د هغه اجرا او د پاملرنې وړ شمېر فقیر او زیان منونکي افراد د هغه تر پوښښ لاندې راوستل.
د پېښو لپاره د چمتوالي ملي اداره	۱/۵/۱ د هغو کسانوسلنه چې د اقلیمي پېښو په وړاندې له خطر سره مخ وي.	۱/۵ تر ۲۰۳۰ کال پورې، په فقیرانو او زیان منونکو کسانو کې د ځواکمنۍ او طاقت راوړلو د وړتیا (resilience) ایجاد د اغیز منلو کموالی (exposure) او د شدیدو اقلیمي، اقتصادي، ټولنیزو، د ژوند د چاپېریال او نورو پېښو د رامنځته کېدو په صورت کې د هغوی د زیان منلو د اندازې کموالی.
د پېښو لپاره د چمتوالي ملي اداره	۰۱/۵/۲ د ناخالص داخلي تولید په اړوند د غیر مترقبه اقتصادي پېښو د مستقیمو اغیزو مېزان.	
د مالیې وزارت	۱.الف.۱ د فقر د منځه وړلو د پروگرامونو لپاره د دولت د اختصاص شوو سرچینو نسبت.	۱.الف په ټولو اړخونو کې د فقر د محوه کولو لپاره د پروگرامونو او پالیسیو د تطبیق په موخه، د مختلفو پراختیایي همکارو، سرچینو او مراجعو همغږۍ کول او د هغه لپاره د کافي او ډاډمنو وسایلو پیدا کول او په کار اچول.
د مالیې وزارت	۱.الف.۲ ضروری په ضروري خدمتونو کې د دولت د لگښت نسبت (تعلیم او تریبه، روغتیا او ټولنیز مصونیت) .	
دویمه موخه: د لوړې محو کول؛ د غذايي امنیت د تغذیې د ښه والي د زمينې لاسته راوړل او د بنسټیزې کرنې ترویج		

د رهبرۍ واحد	شاخص	تارگيټ
د کرنې، اوبو لگولو او مالدارۍ وزارت	۲/۱/۱. د غذايي خونديتوب له مخې د غير مصوونو کسانوسلنه	۲/۱ تر ۲۰۳۰ کال پورې، د لورې د منځه وړل، او د دې څخه ډاډ حاصلول چې ټول وگړي او په ځانگړې توگه فقيران او زيان منونکي ماشومان غذايي او مغذي موادو ته د کال په جريان کې لاسرسی لري.
د عامې روغتيا وزارت	۲/۲/۱ - له پنځو کلونو څخه په عمر کې د کمو ماشومانو په وړاندې د بدې سؤ تغذي د لگېدلو (د قد د لنډوالي) نسبت چې تر (منفی ۲) او د ماشومانو د ودې د منځني معيار څخه انحراف (WHO)	۲/۲ - تر ۲۰۳۰ کال پورې د سؤ تغذيي د ټولو ډولونو کموالی، او د پنځو کالونو څخه په عمر کې د کمو ماشومانو په وړاندې د سؤ تغذي، ډنگروالي او ناوړه ودې په تړاو لویو نړيوالې نړيوالې موخې لاسته راوړل.
د عامې روغتيا وزارت	۲/۲/۲ - له پنځو څخه د کم عمر ماشومانو په وړاندې د سؤ تغذي انتشار (په سن باندې د قد نسبت) چې له (منفی ۲) څخه کم وي او د ماشومانو د ودې د منځني معيار څخه انحراف (WHO) - د لږ وزن په تفکيک سره	
د کرنې، اوبو لگولو او مالدارۍ وزارت	۲/۳/۱ د غنمو او وريجو په حاصلاتو کې د بزگر د طبقي د حاصل اوسط (ميتريک ټن/هکتار) الف. اوبيزه غنم ب. للمي غنم ج. وريجي	۲/۳ تر ۲۰۳۰ کال پورې د کوچنيو کرنيزو او توليدي توليد کوونکو د حاصلاتو د وړتياوو لوړول، په ځانگړې توگه له مېرمنو، بومي وگړو، کورنيو بزگرانو، شپانو او کب نيوونکو سره د مساواتو، ځمکې او ټولو توليدي سرچينو د لاسرسي، مهارتونو، مالي خدماتو، مارکېټونو او د مزرعو څخه بهر د ارزښت لرونکي زياتوالي او چارو د ډېروالي له لارې.
د کرنې، اوبو لگولو او مالدارۍ وزارت	۲/۳/۲ د غذايي موادو د کوچنيو توليد کوونکو د درآمد منځنی حد	
د کرنې، اوبو لگولو او مالدارۍ وزارت	۲/۴/۱ د هغو کرنيزو ساحو نسبت چې تر بنسټيز او توليد کوونکي زراعت لاندې قرار لري	۲/۴ تر ۲۰۳۰ پورې د داسې سيستمونو، بنسټيزو غذايي موادو او کرنيزو تگلارو د تطبيق څخه څخه ډاډ حاصلول چې (Agriculture Practices) بنسټيز (Resilient) نومېږي او د کرنيزو توليداتو زياتوالی رامنځته کوي او د ايکو سيستم څخه ساتنه کوي. همدارنگه د اقليم له بدلون، نا مناسبې هوا او اوبو، وچکالي، سپلابونو او نورو مصيبتونو سره د سمون د ظرفيت جوړول او لوړول چې په تدريج سره د ځمکې کيفيت لوړ کړي.
د کرنې، اوبو لگولو او مالدارۍ وزارت	۲/۵/۱: د هغو مزروعي نباتاتو او راجستر شوو څارويو شمېر چې د حفاظت لاندې قرار لري په تفکيک د: الف. مېوه جاتو ب. نباتاتو ج. څارويو	۲/۵ تر ۲۰۲۵ کال پورې په ملي کچه د نباتاتو د زېرمونونو د ايجاد او بڼه مديريت له لارې د تخمونو دانو، کرنيزو نباتاتو، اهلي او کورنيو څارويو او وحشي حيواناتو د جنتيکي تنوع ساتنه. له دې څخه اطمینان حاصلول چې په دې برخه کې عادلانه تقسيم شوی او د جنتيکي سرچينو څخه د گڼې اخيستلو د گټو حاصل په ټولنه کې په مساوي توگه تقسيم شوی او د هغو سنتي روپشونو څخه گټه اخيستل شوې چې په نړيواله کچه پرې توافق شوی دی.

د رهبرۍ واحد	شاخص	تارگیت
د کرنې، اوبو لگولو او مالدارۍ وزارت	۱۰الف۰۲ د عامه لگښتونو کرنیز محوره شاخص	۲الف د کرنیزو تولیداتو د زیاتوالي په موخه په ټولو کلیوالي زیربناوو کې پانگونه، کرنیزې څېړنې، پراختیایي خدمتونه، د ټکنالوجي انکشاف او د نړیوالو پراختیایي همکارو له لارې د جنټیکي نباتاتو د زېرمو جوړول.
د کرنې، اوبو لگولو او مالدارۍ وزارت	۲ج۰۲ د هغو کرنیزو محصولاتو، مالدارۍ او لومړنیو موادو شمېر چې د هغه بیې په اونیز او میاشتنی ډول خپرېږي.	۲ج د غذایی مارکېټونو او د هغه د نورو برخو د ښه فعالیت په منظور د تدبیرونو له نیولو څخه ډاډ حاصلول او د غذایی قېمتونو د شدیدو نوساناتو څخه د مخنیوي په موخه بازارونو ته پر وخت د غذایی موادو او سهولتونو رسول او لاسرسی.
دریمه موخه: د ټولو لپاره د روغ ژوند د اطمینان حاصلول او د ټولو لپاره په ټولو کلونو کې د عامه هوساینې ښه والی		
د عامې روغتیا وزارت	۳/۱/۱ د زېږون پر مهال په هرو ۱۰۰ زره ژونديو ولادتونو کې د مور او ماشوم د مړینې نسبت په تفکیک د: ۱. ټول الف. ښاري ب. کلیوالي ۲. د عمر په حساب ډله	۳/۱ تر ۲۰۳۰ کال پورې، د زېږون پر مهال د مور او ماشوم د مړینې په شمېر کې داسې کموالی راوستل چې په هرو ۱۰۰ ژونديو ولادتونو کې له ۷۰ څخه کمو کسانو ته راتیټ شي.
د عامې روغتیا وزارت	۳/۱/۲ د هغو ولادتونو تناسب چې د زېږون د ماهرانو په وسیله تر شوي (له ټولو ولادتونو څخه)	
د عامې روغتیا وزارت	۳/۲/۱ له پنځو کلونو کې د کم عمر ماشومانو د مړینې مېزان (په هرو زرو ژونديو ولادتونو کې)	۳/۲ تر ۲۰۳۰، کال پورې، له پنځو کلونو څخه د کم عمر ماشومانو د داسې مړینې مخنیوي (Preventable) چې د مخنیوي وړ وي او دا کار په دې موخه تر سره کېږي چې په هرو ۱۰۰ ژونديو ماشومانو کې دغه شمېر یوازې ۱۵ تنو ته را ټیټ شي او په هغو ژونديو ماشومانو کې دغه شمېر یوازې ۲۵ کسانو ته راتیټ شي چې تر ۵ کلونو څخه کم عمر لري.
د عامې روغتیا وزارت	۳/۳/۱ د HIV/AIDS نوو پېښو شمېر چې د یو تېر شوي کال په جریان کې ۱۰۰۰ کسان ملوث شوي دي. ۱. ټول الف. نارینه ب. ښځینه ج. کلیدي نفوس (د خطرناک رفتار درلودونکي معتادان، زندانیان، نارینه او ښځینه)	۳/۳ تر ۲۰۳۰ کال پورې هغو ناروغیو ته د پای ټکی ورکول چې په ټولنه کې د خپرېدو وړ وي (Epidemics)؛ له دې جملې کولای شو د ایډز، توبرکلوز، ملاریا، او (neglected) گرمسیري نومونه یاد کړو او له هیتايتز، او هغو ناروغیو سره مقابله وشي چې د غیر صحي اوبو د چښلو له امله وگړي پرې اخته کېږي.
د عامې روغتیا وزارت	۳/۳/۲ په یو تېر شوي کال کې په هرو سل زرو نفوسو کې د توبرکلوز پېښې	

د رهبرۍ واحد	شاخص	تارگيټ
د عامې روغتيا وزارت	۳/۳/۳ په تير يو کال کې په هرو زرو کسانو کې د ملاريا د ناروغۍ پېښې	
د عامې روغتيا وزارت	۳/۳/۴ په تير يو کال کې په هرو سل زره کسانو کې د هيباتيت B باندې د اخته شوو کسانو مېزان په تفکيک د: الف. په ملي کچه ب. د HB+ د پېښو سلنه د VCT په مرکزونو کې	
د عامې روغتيا وزارت	۳/۴/۱ په افغانستان کې د هغو کسانو تر منځ چې (له ۳۰ څخه تر ۷۰ کلونو پورې د ژوند په مرحله کې وي) د قلبي، سرطان، شکر او مزمنو تنفسي ناروغيو د ناروغانو د مرگ د احتمال سلنه	۳/۴ تر ۲۰۳۰ کال پورې يو په دريمې برخې ته هغو مړينو را کمول چې د ناڅاپي او غير ساري ناروغيو له امله رامنځته کېږي او دا کار به د رواني صحت د تداوي، تندرستي او د درملني د ښه والي له لارې صورت مومي.
د عامې روغتيا وزارت	۳/۵/۲ د هغو کسانو سلنه چې په مخدره توکو روږدي وي او د درملو له لارې د اعتياد تداوي تر لاسه کوي.	۳/۵ د مخدره توکو او مضرو الکولو څخه د مخنيوي ځواکمنتيا او له مضرو موادو څخه د سو استفاده درمنله.
د کورنيو چارو وزارت	۳/۶/۱ د هغو وفياتو مېزان چې په يو کال کې د ترافيکي پېښو له امله په هرو ۱۰۰ زره کسانو کې رامنځته کېږي په تفکيک د: ۱. د دواړو جنسيتونو مجموع الف. نارينه ب. ښځينه ۲. اقتصادي ټولنيز وضعيت الف. ښکته ب. منځنۍ ج. لوړ	۳/۶ تر ۲۰۳۰ پورې نيمایي برخې ته د هغو مړينو را کمول چې په سرکونو باندې د ترافيکي پېښو له امله رامنځته کېږي.
د عامې روغتيا وزارت	۳/۷/۱ د هغو مېرمنو تناسب چې (د ۱۵ څخه تر ۴۹ کلونو پورې عمر ونه لري) او د حاملگۍ په دوران کې وي او د ولادتونو د واټن لپاره د نوو مېتودونو څخه کار اخيستل.	۳/۷ تر ۲۰۳۰ کال پورې د حاملگۍ روغتيايي څارنو او خدمتونو ته په ټوليز ډول د لاسرسي څخه ډاډ حاصلول، د زېږون تر منځ د فاصلي د مراعات، عامه پوهاوي، تعليم او په ستراتيژي او ملي پروگرامونو کې د حاملگۍ د روغتيا د پروگرامونو شاملول.
د عامې روغتيا وزارت	۳/۷/۲ د هغو ښځو تر منځ د حاملگۍ مېزان چې د (۱۹-۱۳) کلونو تر منځ عمر لري	
د عامې روغتيا وزارت	۳/۸/۱ د هغه نفوس سلنه چې اساسي، عادلانه او د ښه کيفيت درلودونکو خدمتونو ته لاسرسي لري او له دغو خدمتونو څخه يوازې په ۲ ساعته پلي لار يا ۱۰ كيلومترۍ کې قرار لري.	۳/۸ د ټولو لپاره د روغتيايي خدمتونو له وړاندې کولو څخه ډاډ حاصلول د مالي خطراتو د ملاتړ په شمول، اساسي او د کيفيت وړ روغتيايي خدمتونو ته لاسرسي، اساسي، اغيزمنو، د کيفت وړ واکسينو او درملو ته لاسرسي او ټولو ته له هغه څخه د گټې اخيستلو زمينه برابروول.
د عامې روغتيا وزارت	۳/۸/۲ په بهرنيو سرچينو باندې د روغتيا د سکتور د تړاو سلنه	
د عامې روغتيا وزارت	۳/الف.۱۰ د تمباکو څخه د استفادي خپرېدل (په Active شکل سره) د هغو کسانو تر منځ چې ۱۵ کلن وي يا له هغه څخه زيات عمر و لري.	۳/الف په ټولو هېوادونو کې په مناسب شکل د " دخانياتو د کنټرول په برخه کې د نړيوال روغتيايي سازمان د کونوانسيون " د اجرائو تقويه کول.

د رهبرۍ واحد	شاخص	تاریخیت
د عامې روغتیا وزارت	۳.ب.۱۰ د هغه نفوس سلنه چې د تادیبې وړ واکسینو او درملو ته بنسټیز لاسرسی لري.	۳.ب د هغو واکسینو او درملو د انکشاف او خپرنې څخه ملاتړ څرگندول چې مخ پر وده هېوادونو کې د ساري او غیر ساري ناروغيو لپاره ډېر اغېزمن دي او (Affordable) یا استطاعت وړ درملو او واکسینو ډېرول او هغه ته لاسرسی آسانه کول چې د عامه روغتیا د دوچې د پرېکړه لیک یا TRIPS سره سمون و لري.
د عامې روغتیا وزارت	۳.ج.۱۰ د روغتیايي کارمندانو شمېر او تعمیم (هر یو زر کسانو ته)	۳.ج په زیاته اندازه د مالي روغتیايي خدمتونو زیاتوالی او په هېواد کې د داسې روغتیايي ځواک په کار گمارل چې د پراختیا، روزنې او (retention) په ساتنه کې خپل رول و لوبوي.
د عامې روغتیا وزارت	۳.ج.۲۰ د روغتیا د سکتور لپاره د دولت د بودجې د تخصیص سلنه	
څلورمه موخه: د کیفیت وړ تعلیم، ټولشموله، ترویج (Promote) تلپاتې روزنیزو فرصتونو د لاسرسي څخه ډاډ حاصلول		
د پوهنې وزارت	۴/۱/۱ د هغو ماشومانو او نوو ځوانانو سلنه چې لږ تر لږ داسې وړتیاوې و لري: الف) لوستل ب) ریاضي په: (۱) په ۲ یا ۳ ټولگي کې (نارینه او ښځینه) (۲) د لومړنۍ دورې پای (۶ ټولگي)، (نارینه او ښځینه) (۳) د منځنۍ دورې په پای کې (۹ ټولگي)، (نارینه او ښځینه) حاصل کړي وي.	
د پوهنې وزارت	۴/۱/۲ په ملي کچه د پوهنیزې ارزښتې تطبیق: الف. په ۲ یا ۳ ټولگي کې ب. د لومړنۍ دورې په پای کې (۶ ټولگي)، ج. د منځنۍ دورې په پای کې (۹ ټولگي)	۴/۱ تر ۲۰۳۰ کال پورې له دې څخه ډاډ حاصلول چې ټول نارینه او ښځینه ماشومان په وړیا او عادلانه توگه لومړنیو او منځنیو زده کړو ته لاسرسی لري او دغه دواړه مرحلې یې بشپړې کړي دي چې دغه ډول پرمختگ به په ټولنه کې د اړوندو او موثر روڼیزو پایلو د لاسته راوړلو سبب شي.
د پوهنې وزارت	۴/۱/۳ د جدیدالشمولانو نا خالص میزان په د لاندې دورو په وروستي ټولگي کې: (۱) لومړنۍ (۶ ټولگي) (۲) منځنۍ (۹ ټولگي)	
د پوهنې وزارت	۴/۱/۴ د لاندې دورو د بشپړولو میزان: الف. لومړنۍ (۶ ټولگي) ب. منځنۍ (۹ ټولگي) ج. لیسه (۱۲ ټولگي)	

د رهبرۍ واحد	شاخص	تارگيټ
د پوهنې وزارت	<p>۴/۱/۵ په لاندې دورو کې له ښوونځي څخه د بهر زده کوونکو سلنه:</p> <p>(۱) ابتداییه (سن ۷-۱۲)</p> <p>(۲) متوسطه (سن ۱۳-۱۵)</p> <p>(۳) لیسه (سن ۱۶-۱۸)</p>	
د پوهنې وزارت	<p>۴/۱/۶ د ښوونځي د دورې له شمولیت څخه پورته او د دې شرایطو د نه درلودونکو ماشومانو سلنه:</p> <p>(۱) ابتداییه</p> <p>(۲) متوسطه</p> <p>(۳) لیسه</p>	
د پوهنې وزارت	<p>۴/۱/۷ د لومړنیو او منځنیو زده کړو د کلونو شمېر</p> <p>الف. وړیا</p> <p>ب. اجباری</p> <p>چې په تقنیني اسنادو کې تثبیت شوي وي.</p>	
د پوهنې وزارت	<p>۴/۲/۲. له ښوونځي څخه د مخکنیو تعلیمي برنامو کې د نا خالص شمولیت میزان (۶ کلن)</p>	<p>۴/۲ تر ۲۰۳۰ کال پورې د کیفیت وړ ښوونې او روزنې پروگرامونو لکه د ښوونځي څخه مخکې دوره او وړکتون ته د ټولو نجونو او هلکانو شمولیت شو د لومړنۍ دورې د ښوونې او روزنې لپاره یې چمتو کړي.</p>
د تخنیکي او مسلکي زده کړو خپلواکه اداره	<p>۴,۳,۱ د گډون میزان</p> <p>الف. ځوانان (۱۵-۲۴ کلن)</p> <p>ب. لویان (۲۵-۶۴ کلن)</p> <p>د (نارینه او ښځینه) جنسیت په تفکیک سره په زده کړو او د روزنې په رسمی برنامو کې په ۱۲ وروستیو میاشتو کې</p>	
د تخنیکي او مسلکي زده کړو خپلواکه اداره	<p>۴,۳,۲ د (۱۵-۲۴ کلنو) د کسانو د اشتراک میزان چې په تخنیکي او مسلکي روزنیزو برنامو کې اشتراک کړی وي د جنسیت په تفکیک سره.</p> <p>الف.</p> <p>ب. نارینه</p> <p>ج. ښځینه</p>	<p>۴/۳ له دې څخه ډاډ حاصلول چې د ټولې ټول نارینه او ښځینه افراد با کیفیته، د تادبې وړ تخنیکي او مسلکي تعلیماتو، لوړو تحصیلاتو منجمله پوهنتون ته شامل شوي دي</p>
د لوړو زده کړو وزارت	<p>۴,۳,۳ د لوړو زده کړو موسساتو د جدید الشمولانو سلنه:</p> <p>۱. دولتي</p> <p>الف. نارینه</p> <p>ب. ښځینه</p> <p>۲. خصوصي</p> <p>الف. نارینه</p>	

د رهبرۍ واحد	شاخص	تاریخیت
	ب. ښځینه	
د کار، ټولنیزو، شهیدانو او معلولینو چارو وزارت	<p>۴,۳۴ د هغو کسانو شمېر چې د نیمه دولتي او رسمي فني او حرفوي پروگرامونو څخه گټه اخلي په تفکیک د:</p> <p>۱. نارینه</p> <p>۲. ښځینه</p>	
د کار، ټولنیزو، شهیدانو او معلولینو چارو وزارت	<p>۴/۴/۱ د حرفوي او فني نیمه رسمي زده کړو پروگرامونو ته د هغو کسانو د لاسرسي سلنه چې د معلولیت ستونزه و لري.</p>	<p>۴/۴ تر ۲۰۳۰ کال پورې د هغو ځوانانو او لویانو د شمېر ډېر زیاتوالی چې د بوختیا او کار موندنې (entrepreneurship) لپاره لازم تخنیکي او مسلکي مهارتونه و لري.</p>
د پوهنې وزارت	<p>۴/۵/۱ د جنیستي توازن نسبت:</p> <p>۱. ابتدایه</p> <p>۲. متوسطه</p> <p>۳. لیسه</p>	
د پوهنې وزارت	<p>۴/۵/۲ په لومړنۍ دوره کې د هغو زده کوونکو سلنه چې د تدریس ژبه یې خپله مورنۍ یا لومړنۍ ژبه وي.</p>	<p>۴/۵ تر ۲۰۳۰ کال پورې، په روزنیزو پروگرامونو کې د جنیستي تبعیض له منځه وړل او له دې څخه ډاډ تر لاسه کول چې د ښوونې او روزنې په ټولو سطحو د فني او حرفوي زده کړو بهیر ته د ټولني د ټولو کسانولگه، معلولینو، کلیوالو او زیان منونکو ماشومانو په شمول د ټولني د ټولو وگړو لپاره مساویانه لاسرسي موجود دی.</p>
د پوهنې وزارت	<p>۴/۵/۳ د ټولني محرومو طبقو ته د سرچینو د تخصیص ځانگړې پالېسي.</p>	
د پوهنې وزارت	<p>۴/۵/۴ د هر شاگرد پر بنسټ د پوهنیزو لگښتونو اوسط:</p> <p>الف. تعلیمي دوره،</p> <p>۱. ابتدایه، ۲. متوسطه، ۳. لیسه</p> <p>ب. د ناخالص داخلي تولید له عاید څخه د هر زده کوونکي په سر د لگښت اوسط سلنه</p>	
د پوهنې وزارت	<p>۴/۶/۱ د عمر په اساس د هغه مشخص نفوس سلنه چې لږ تر لږه د تعیین شوي قابلیت کچه یې:</p> <p>الف. سواد</p> <p>ب. حساب</p> <p>کسب کړي وي. د جنسیت په تفکیک سره (نارینه او ښځینه)</p>	<p>۴/۶ تر ۲۰۳۰ کال پورې، له دې څخه ډاډ حاصلول چې ټول ځوانان او د پام وړ شمېر لویان (ښځې او نارینه) د لوستلو، لیکلو او حساب کولو لازم مهارتونه لري.</p>
د پوهنې وزارت	<p>۴/۶/۲ د کسانو تر منځ د سواد مېزان:</p> <p>الف. له ۱۵ څخه تر ۲۴ کلنۍ پورې</p> <p>۱. مجموع</p> <p>۲. نارینه</p> <p>۳. ښځینه</p>	

د رهبرۍ واحد	شاخص	تارگيټ
	<p>ب. ۱۵ کلن يا له هغه څخه پورته</p> <p>۱. مجموع</p> <p>۲. ښځينه</p> <p>۳. نارينه</p>	
د پوهنې وزارت	<p>۴/۱/۳ د گډون ميزان</p> <p>الف. ځوانان (۱۵-۲۴ کلن)</p> <p>ب. لويان (۱۵ کلن يا له هغه څخه پورته)</p> <p>د سواد زده کړې په برنامو کې</p>	
د پوهنې وزارت	<p>۱، ۷، ۴ هغه اسناد چې و ښيي:</p> <p>(۱). د نړيوال ښاري سيستم د کلتور د لارو چارو زده کړه،</p> <p>(۲). د بنسټيزې پراختيا د موضوعاتو زده کړه او په لاندې سطحو کې د جنسيتي تساوي او بشري حقوقو په شمول:</p> <p>الف. د ښوونې او روزنې ملي پالېسي</p> <p>ب. ښوونيز نصاب</p> <p>ج. د ښوونکو روزنه او</p> <p>د. د زده کوونکو ارزونه شامله ده</p>	
د پوهنې وزارت	<p>۲، ۷، ۴ د هغو ښوونځيو سلنه چې له اېچ، ای وي څخه د ژغورنې اړوند مسايل د ژوند د مهارتونو په زده کړې ښيي.</p>	<p>۴/۷ تر ۲۰۳۰ کال پورې، د دې څخه ډاډ تر لاسه کول چې ټول زده کوونکي (Learners) د بنسټيزې انکشاف د ترويج لپاره د اړتيا وړ په لازمه پوهنه، مهارتونو او نورو ته په ښودلو سمبال شوي دي. همدارنگه د بنسټيزې پراختيا د مهارتونو د زده کړې له لارې يې د بنسټيز ژوند، بشري حقوق، جنسيتي برابري، د سولې د کلتور ترويج او عدم تاوتریخوالي، نړيوال ښاري سيستم او بنسټيزې پراختيا لپاره کلتوري او مشارکتی فرهنگ ته د احترام لارې چارې زده کړې دي.</p>
د پوهنې وزارت	<p>۳، ۷، ۴ په ملي کچه د بشر د حقوقو د زده کړې د نړيوالې برنامې د تطبيق د چوکاټ ميزان:</p> <p>الف. په نصاب کې شامل کېدل</p> <p>ب. په ابتداييه، منوسطه او لیسه دوره کې د ښوونځيو زده کوونکو ته د بشر د حقوقو ښودل</p> <p>ج. ښوونکو او کارمندانو ته د بشري حقوقو ښودل</p>	
د پوهنې وزارت	<p>۴/۷/۴ د زده کوونکو سلنه په تفکيک د:</p> <p>الف. تعليمي دوره</p> <p>ب. د عمر د گروپ پر بنسټ چې د نړوال ښاري سيستم او بنسټيزې پراختيا په اړوند له مسايلو څخه کافي درک ولري.</p>	
د پوهنې وزارت	<p>۴/۷/۵ د هغو ۱۵ کلنو زده کوونکو سلنه چې د چاپېريال پوهنې او ځمکپوهنې په اړوند پوهه او لازم مهارتونه و لري</p>	
د پوهنې وزارت	<p>۴.الف.۱ د هغو ښوونځيو سلنه چې لاندې امکانات او سهولتونه و لري:</p>	

د رهبرۍ واحد	شاخص	تارگيټ
	<p>الف. برېښنا ب. د تعليمي مقاصدو لپاره انټرنټ پ. د کمپيوټر لابراتوار ت. معلولو زده کوونکو ته تسهيلات ث. د صحي اوبو او وينځلو آسانتياوې ج. ښځينه وو ته بېل تشنابونه چ. مناسبه ودانۍ</p>	<p>۴.الف د ټولو لپاره د داسې ښوونيزو زېربناوو جوړول چې مناسبې وي، د جندر په نظر کې نيولو سره د ماشومانو او معلولو کسانو د اړتيا وړ سهولتونه و لري. همدارنگه د زده کړې او يادولو داسې اغيزمن او مصون ځای چې له تاوتریخوالي څخه خالي وي.</p>
د پوهنې وزارت	<p>۴.الف.۲ د هغو زده کوونکو سلنه چې د ازار، ځورونې، تاوتریخوالي، وهلو، تبعيض او جنسي ناوړه گټې اخيستنې تر مواردو لاندې راغلي وي.</p>	
د پوهنې وزارت	<p>۴.الف.۳ په ښوونځيو، زده کوونکو او کارمندانو باندې د بریدونو څرنګوالی او شمېر.</p>	
د لوړو زده کړو وزارت	<p>۴.ب.۲ د هېواد څخه بهر د لوړو زده کړو د بورسونو شمېر په تفکيک د: ۱. د لېسانس بورسونه ۲. د ماسټرۍ بورسونه ۳. د دکتورا بورسونه</p>	<p>۴.ب تر ۲۰۳۰ کال پورې، د مسلکي، تخنيکي، معلوماتي ټکنالوجی، انجنيري، ساينس او داسې نورو برنامو په شمول د لوړو زده کړو لپاره په لوی شمېر د نړيوالو تحصيلي بورسونو تامین او پراختيا.</p>
د پوهنې وزارت	<p>۴.ج.۱ په لاندې دورو کې د ښوونکو سلنه: الف. له ښوونځي څخه مخکې تعليمات ب. ابتداييه ج. متوسطه د. لېسه چې لږ تر لږه د ښوونکو د روزنې پروګرامونه يې اخيستي وي (لکه له خدمت څخه مخکې او په داخل د خدمت کې يې ميتوديکې زده کړې کړې وي) د جنسيت په تفکيک سره (نارينه او ښځينه)</p>	<p>۴.ج تر ۲۰۳۰ کال پورې، د ښوونکو د روزنې د پروګرام او نړيوالو همکاريو له لارې ټولني ته د لايقو او وړ استادانو د شمېر زياتوالی او عرضه کول.</p>
د پوهنې وزارت	<p>۴.ج.۲ د دورې پر بنسټ د زده کوونکي نسبت پر روزل شوي ښوونکي: ۱. ابتداييه ۲. متوسطه ۳. لېسه</p>	
د پوهنې وزارت	<p>۴.ج.۳ د دورې پر بنسټ د تعين شوو معيارونو سره سم د مسلکي ښوونکو سلنه: ۱. ابتداييه ۲. متوسطه ۳. لېسه</p>	

د رهبرۍ واحد	شاخص	تارگيټ
د پوهنې وزارت	٤٠٠٤ ج د دورې پر بنسټ د زده کوونکي نسبت پر مسلکي ښوونکي: ١. ابتداييه ٢. متوسطه ٣. لېسه	
د پوهنې وزارت	٥٠٠٤ ج د ښوونکي د تنخوا اوسط د نورو هغو دندو په پرتله چې مشابه وړتياوي و لري.	
د پوهنې وزارت	٦٠٠٤ ج د ښوونکي په توگه د د نډې د پرېښودلو او تقاعد سلنه	
د پوهنې وزارت	٧٠٠٤ ج د هغو ښوونکو سلنه چې په تېرو ١٢ مياشتو کې يې د داخل خدمت دوره سپري کړې وي.	
پنځمه موخه: جنیستي تساوي ته لاسرسی او د ټولو ښځو او نجونو ځواکمن کول		
د ښځو چارو وزارت	٥/١/١ د جنسیت پر بنسټ د مساواتو او عدم تبعیض په هکله د قانوني چوکاټ د جوړښت، ځواکمنتیا، تطبیق او نظات د مسایلو له سلنې څخه ډاډ (قوانین، مقررات، کنوانسیونونه او پیغامونه)	٥/١ په ټولو ځایونو کې د ښځو او نجونو په وړاندې د هر ډول تبعیض محول کول.
د ښځو چارو وزارت	٥/٢/١ د هغو ښځو سلنه چې له ١٥ کلونو څخه زیات عمر لري او د تېرو ١٢ میاشتو په جریان کې د خپل خاوند له لوري د فزیکي، جنسي یا رواني تاوتریخوالي سره مخ شوې وي.	٥/٢ په عامه او خصوصي محلاتو کې د ښځو او نجونو په وړاندې د هر ډول تاوتریخوالي محوه کول لکه قاچاق، ناوړه جنسي گټه اخیستنه او داسې نور.
د ښځو چارو وزارت	٥/٢/٢ د هغو ښځو سلنه چې له ١٥ کلونو څخه زیات عمر لري او د تېرو ١٢ میاشتو په جریان کې له خاوند پرته د پردې شخص له لوري د فزیکي، جنسي ناوړه گټې اخیستني یا رواني تاوتریخوالي سره مخ شوې وي.	
د ښځو چارو وزارت	٥/٣/١ د هغو ښځو سلنه چې له ١٥ څخه تر ١٩ کلنۍ پورې عمر و لري او واده یې کړی وي.	٥/٣ د ټولو زیان رسوونکو رواجونو محو کول لکه د ماشومانو، تنکیو نجونو او په اجباري توگه ودونه.
د کار، ټولنیزو چارو، شهیدانو او معلولینو وزارت	٥/٤/١ به تفکیک: له مزد پرته د کورنیو او پرستاری چارو په اړوند د مصرف شوي وخت سلنه په تفکیک د: ١. مجموع الف. نارینه ب. ښځینه	٥/٤ د مجاني چارو او له مزد پرته کارونو تشخیص او هغه ته ارزښت ورکول. دا کار باید د عامه خدماتو د وړاندې کولو، بنيادي چارو، د ټولنيز مصونیت د سیاستونو، د ملي باورونو د هیندارې له مخې په کورنۍ او فامیل کې د گډ مسوولیت منلو له لارې تر سره شي.

د رهبرۍ واحد	شاخص	تارگیټ
د ښځو چارو وزارت	۵/۵/۱ د ملي شورا په مجلسینو (ولسي جرگه او مشرانو جرگه) کې د ښځو په وسیله د اختصاصی او گټل شوو چوکیو سلنه	۵/۵ په ټولنیزو چارو کې د ښځو د فعال، اغیزمن او بشپړ مشارکت څخه د ډاډ حاصلول او همدارنگه په عامه ژوند، سیاسي او اقتصادي چارو کې د تصمیم نیولو او رهبري په سطحو کې ښځینه وو ته د مساوري فرصتونو برابرول.
د ښځو چارو وزارت	۵/۵/۲ په مدیریتي موقفونو کې د ښځو سلنه	
د مخابراتو او معلوماتي ټکنالوجی وزارت	۱۰.۵ ب. د نفوس د هغه برخې تناسب چې مایل تیلفون لري په تفکیک د: ۱. نارینه ۲. ښځینه	۰.۵ د ښځو د ځواکمن کولو لپاره هغوی ته د ځواکمن جوړونکې معلوماتي او مخابراتي ټکنالوجی ICT څخه د استفادې ډېروالی
شپږمه موخه: د ټولو لپاره پاکو اوبو او حفظ الصحې ته د بنسټیزې لاسرسی او مدیریت څخه د ډاډ حاصلول		
د کلیو د احیا کولو او پراختیا وزارت	۶/۱/۱ د نفوس د هغې برخې سلنه چې د چښلو پاکو اوبو مدیریت شوو خدمتونو ته د مصوونې استفادې لپاره لاسرسی لري په تفکیک د: ۱. مجموع الف. ښاري ب. کلیوالي	۶/۱ تر ۲۰۳۰ کال پورې، د توان سره سم د بیې په مقابل کې د ټولو لپاره په مساویانه او مصوون ډول د چښلو اوبو ته لاسرسی
د کلیو د احیا کولو او پراختیا وزارت	۶/۲/۱ د نفوس هغه سلنه چې د حفظ الصحې د مدیریت شوو او مصوونو خدمتونو څخه گټه اخلي. په تفکیک د: ۱. مجموع الف. ښاري ب. کلیوالي	
د کلیو د احیا کولو او پراختیا وزارت	۶/۲/۲ د نفوس د هغې برخې سلنه چې د صابون او اوبو په وسیله د لاسونو د مینځلو آسانتیا ته لاسرسی لري په تفکیک د: ۱. مجموع الف. شهری ب. دهاتی	۶/۲ تر ۲۰۳۰ کال پورې، مناسبې حفظ الصحې او پاکوالي ته د ټولو وگړو داسې لاسرسی چې د ښځو، نجونو او زیان منونکو طبقاتو ته اړتیاوو ته یې ځانگړې پاملرنه کړې وي او په آزاده فضا کې یې د ځواب چې یا رفع حاجت ناوړه دود محوه کړی وي.
د کلیو د احیا کولو او پراختیا وزارت	۶/۲/۳ د نفوس د هغې برخې سلنه چې د رفع حاجت لپاره له پرانیستي فضا څخه گټه اخلي په تفکیک د: ۱. مجموع الف. ښاري ب. کلیوالي	
د ښار جوړولو او مسکن وزارت	۶/۳/۱ په مصوونه او مدیریت شوي توگه (safely treated) د کورونو د فاضلابو فیصدي (کورنۍ او ټول اقتصادي فعالیتونه) ۱. ښاري	۶/۳ تر ۲۰۳۰ کال پورې د چټلیو د کموالی په وسیله یې د اوبو د کیفیت پاکوالی رامنځته کړی وي، د چټلیو زېرمې (dumping) یې له منځه وړې وي، خطرناک کیمیاوي مواد یې کم کړي وي، د چټلو اوبو تصفیه یې

د رهبرۍ واحد	شاخص	تارگیت
		نیمایي کړې وي او د هغه بدلولو (recycle) او بیا استفادې (reuse) لپاره یې د پام وړ زمينه برابره کړې وي.
د اوبو او انرژي وزارت	<p>۱/۴/۱ د وخت په تېرېدو سره له اوبو څخه د اغیزمنې گټې اخیستنې د بدلون میزان:</p> <p>۱- د انرژي سکټور</p> <p>۲- د کرنې سکټور</p> <p>۳- د صنعت سکټور</p> <p>۴- ښاري سکټور</p>	<p>۱/۴ تر ۲۰۳۰ کال پورې په ټولو سکټورونو کې د اوبو د سرچینو د اغېزمنتوب زیاتول او د هغه د بنسټیزو وتلو (withdrawal) څخه اطمینان حاصلول، د اوبو د کموالي د ستونزې رفع کول او د هغو د خلکو په شمېر کې د پام وړ کموالی راوستل چې د اوبو له کموالي څخه رنځ وړي.</p>
د اوبو او انرژي وزارت	<p>۱/۴/۲ د کال په حساب په هر متر مکعت اوبو کې د سرانه لگښت لپاره د اوبیزه زېرمو د ظرفیت لوړول.</p>	
د اوبو او انرژي وزارت	<p>۱/۵/۱ د اوبو د سرچینو د هراړخیز مدیریت د تطبیق درجه (IWRM) له صفر څخه سلو ته رسول.</p>	<p>۱/۵ تر ۲۰۳۰ کال پورې په ټولو سطحو کې حتی د بیرون مرزي متقابلو همکارو په شمول د اوبو په اړوند د هراړخیز داخلي مدیریت تطبیق</p>
د اوبو او انرژي وزارت	<p>۱/۵/۲ له سرحد څخه د وتونکو اوبو د چارو په هکله د هملند د سیند د پرېکړې تطبیق او مشابه تفاهم لیکونو رامنځته کول</p>	
د چاپېریال ساتنې ملي اداره	<p>۱/۱/۱ د وخت په اوږدو کې د اوبو د اېکو سیستمونو په پراخوالي کې بدلون (د بدلونونو سلنه)</p>	<p>۱/۱ تر ۲۰۳۰ کال پورې، د اوبیزه اېکو سیستم ساتنه او احیا کول د غرونو، ځنګلونو، نمجنو ځمکو، دریاونو، جهیلونو، د اوبو د ورکولو د طبقاتو په شمول.</p>
د اوبو او انرژي وزارت	<p>۱۰.ب.۱ د اوبو د سرچینو د مدیریت او هراړخیز انکشاف په هکله په پنځو دریایي حوزو کې د شوراگانو سلنه چې د علمي مقرر سره سم وي او د اوبو په مدیریت کې د وگړو گډون یقیني کړي.</p>	<p>۱۰.ب.۱ د اوبو او حفظ الصحې د مدیریت د ښه والي په هکله د محلي ټولنو ملاتړ او د گډون پیاوړي کول.</p>
اومه موخه: بنسټیزې، مطمئنې، مدیرې او د ټولو لپاره د توانايي وړ انرژۍ ته د لاسرسي څخه ډاډ حاصلول		
وزارت انرژي و آب	<p>۱/۱/۱ فیصدي نفوس که از طریق شبکه به برق دسترسی دارند. د هغه نفوس سلنه چې د شبکې له لارې برېښنا ته لاسرسي لري په تفکیک د:</p> <p>۱. ښاري</p> <p>۲. کلیوال</p>	<p>۱/۱ تر ۲۰۳۰ کال پورې د بنسټیزې، مطمئنې (reliable)، مدیرې او د ټولو لپاره د توانايي وړ انرژۍ خدمتونو ته د لاسرسي څخه ډاډ حاصلول</p>
د اوبو او انرژي وزارت	<p>۱/۲/۱ د برېښنا د انرژي په عمومي لگښت کې د تجدید منونکې انرژي ونډه</p>	<p>۱/۲ تر ۲۰۳۰ کال پورې د انرژي په نړیوال ترکیب کې د پام وړ تجدید منونکې انرژي (Renewable energy) ته لاسرسي.</p>
د اوبو او انرژي وزارت	<p>۱/۳/۱ د ناخالصو داخلي تولیداتو او د انرژي د لومړنیو تولیداتو پر بنسټ د اندازه شوي انرژي شدت.</p>	<p>۱/۳ تر ۲۰۳۰ کال پورې د انرژي د زیاتوالي د جوړولو د میزان اضافه کول.</p>

د رهبرۍ واحد	شاخص	تارگیت
د اوبو او انرژي وزارت	۷.۱۰ د انرژۍ په اغیزمنتوب کې پانگونه د ناخالص داخلي توليد د سلنې په توگه او د بنسټيز انکشاف د خدمتونو په پار د تکنالوجۍ د زېربناوو د جوړولو لپاره د بهرنۍ مستقیمې پانگوني مقدار.	۷.۲۰۳۰ تر ۲۰۳۰ کال د ټولو لپاره د بنسټيزې او مدرنې انرژۍ د خدمتونو د عرضه کولو په موخه د انرژۍ د زېربناوو پراخوالی او د تکنالوجۍ لوړول.
اتمه موخه: د ټولو لپاره د بنسټيز او شامل اقتصاد ترويج، بشپړ او مناسب بوختيا		
د ماليې وزارت	۱/۱/۸ میزان رشد سالانه توليد ناخالص داخلي حقیقی.	۱/۸ د ملي شرایطو سره سم د سرانه اقتصادي ودې دوام او په ځانگړې توگه په کال کې لږ تر لږه د ۷٪ ناخالص داخلي توليد ته لاره موندل.
د اقتصاد وزارت	۱/۲/۸ د هر کارگر په سر د حقیقی ناخالص داخلي توليد د ودې میزان.	۱/۲ توليد ته د تنوع، د فن د لوړوالي او نوښت له طریقه لار موندل له دې جملې څخه د لوړې کچې د زیاتوالي لپاره په ارزښتمنو ځانگو کار کول څو د غوره اقتصاد د رامنځته کولو لپاره زیاتو د کارمندانو استخدام ته اړتیا وي
د سوداگرۍ او صنایعو وزارت	۱/۳/۸ د کرنې له سکتور پرته په نورو سکتورونو کې د غیر رسمي استخدام ونډه په تفکیک د: ۱. د دواړو جنسونو مجموع الف. نارینه ب. ښځینه	۱/۳ د داسې پراختیایي پالیسیو ایجاد چې د تولیدي فعالیتونو، د مناسبې کارموندنې ایجاد، او مالي خدمتونو ته لاسرسی د لارې د کوچینو تشبثاتو رسمیت، خلاقیت او نوښت ملاتړ کوي.
د کار ټولنیزو چارو، شهیدانو او معلولینو وزارت	۱/۵/۸ په ساعت واړه توگه د کارمندانو د عاید اوسط په تفکیک د: ۱. شغل ۲. د عمر په اساس گروپ ۳. معلولیت ۴. نارینه ۵. ښځینه	۱/۵ تر ۲۰۳۰ کال پورې، د بشپړ او تولید کوونکي بوختیا تامین، او د ټولو ښځینه، نارینه، معلولینو، ځوانانو لپاره د داسې مناسبو دندو پیدا کول چې ښه او د دوی له مسوولیت سره سم مناسبه او عادلانه تنخوا و لري.
د کار ټولنیزو چارو، شهیدانو او معلولینو وزارت	۲/۵/۸ د بېکارۍ میزان په تفکیک د: ۱. نارینه ۲. ښځینه	
د کار ټولنیزو چارو، شهیدانو او معلولینو وزارت	۱/۶/۸ د (۱۵-۲۴) کلونو تر منځ ځوانانو په منځ کې د بېسوادۍ او بېکارۍ میزان: ۱. بیسوادې ۲. بیکارې	۱/۶ تر ۲۰۳۰ کال پورې د هغو ځوانانو د پام وړ شمېر کمول چې د کار، ښوونځي یا روزنیزو برنامو ساحې ته شامل شوي نه دي.

د رهبرۍ واحد	شاخص	تاریخیت
د کار ټولنیزو چارو، شهیدانو او معلولینو وزارت	۸/۷/۱ د ۱۷-۵ کلونو تر منځ د ماشومانو کاریگرو سلنه په تفکیک د عرم د گروپ: ۱. د ۱۱-۵ کلونو تر منځ ۲. د ۱۲-۱۴ کلونو تر منځ ۳. د ۱۷-۱۵ کلونو تر منځ	۸/۷ د جبري کارونو د محو کولو لپاره د بیړنیو او اغیزمنو اقداماتو تر لاس لاندې نیول خو مدرنه غلامي او د انسان قاچاق په بشپړه توګه له منځه ولاړ شي. همدارنګه له دې څخه ډاډ تر لاسه کول چې د ماشومانو د کار بدترین شکل محو شوی او د سرتیرو په توګه د ماشومانو استخدام پای ته رسېدلی دی. تر ۲۰۲۵ کال پورې د ماشومانو د کار ټول ډولونه ختم شوي دي.
د کار ټولنیزو چارو، شهیدانو او معلولینو وزارت	۸/۸/۱ د وځیمو او غیر وځیمو کاري ټپونو د پېښو میزان	
د کار ټولنیزو چارو، شهیدانو او معلولینو وزارت	۸,۸,۲ د کار د نړیوال سازمان له اساسي کنسونیونونو سره الحاق	۸/۸ د کار د ځواک له حقونو څخه ملاتړ او د ټولو کارگرانو لپاره ډاډمن او له امن څخه ډک کاري چاپیریال رامنځته کول د هغو کارگرانو په شمول د مهاجرو، ښځینه وو او ناتوانه کسانو په شمول.
د کار ټولنیزو چارو، شهیدانو او معلولینو وزارت	۸,۸,۳ د هغو اشخاصو (کارگرانو) شمېر چې د منظمو قانوني لارو او د کار د دوه اړخیز تړون (BLAs) په اساس بهرنیو هېوادونو (هغو هېوادونو ته چې د کارګرو غوښتنه یې کړې وي) لېږل کېږي.	
د اطلاعاتو او فرهنگ وزارت	۸/۹/۱ په ناخالص کورني تولید کې د ګرځندوی ونډه.	
د اطلاعاتو او فرهنگ وزارت	۸/۹/۲ د بوختیا له مجموعې څخه د ګرځندوی په صنعت کې د کسب د ونډې نسبت په تفکیک د: الف: نارینه ب: ښځینه	۸/۹ تر ۲۰۳۰ کال پورې د بنسټیز ګرځندوی د پراختیا لپاره د پالېسۍ طرح او عملي کول چې د کار د پیدا کولو، د کلتور د ترویج او محلي محصولاتو د پلورلو سبب شي.
د افغانستان بانک	۸/۱۰/۱ د هرو سل زره کسانو لپاره د سوداګریزو بانکونو د څانګو شمېر	
د افغانستان بانک	۸,۱۰,۲ د هغو کسانو شمېر چې (۱۵ کلن وي یا له هغه څخه پورته عمر و لري) او په هرو سل زره کسانو کې د بانکي حسابونو درلودونکي وي.	۸/۱۰ د بانکوالۍ د پراختیا لپاره د لاسرسي، بېمي او د ټولو لپاره د مالي خدمتونو د وړاندې کولو په موخه د کورنیو مالي بنسټونو د ظرفیت لوړوالي او تقویه کول
د افغانستان بانک	۸,۱۰,۳ د ATM یا د صرافۍ د اتومات ماشینونو زیاتوالی د هرو سل زره کسانو پر سر	
د کار ټولنیزو چارو، شهیدانو او معلولینو وزارت	۱۰ب,۸ د ملي بودجې سره په تناسب د ټولنیز خوندیتوب او کارموندنې په برنامو کې د دولت د مجموعي لګښت سلنه	۱۰ب تر ۲۰۲۵ کال پورې، د ځوانانو لپاره د بوختیا د ستراتیجۍ انکشاف او اجرائیې ګرځول او د بوختیا لپاره د کار د نړیوال سازمان د تړون تطبیق.
نهمه موخه: د ځواکمنو زېربناوو ایجاد، د اساسي او ټولشمول صنعت پیاوړتیا او د نوښتونو هڅول		

د رهبرۍ واحد	شاخص	تارگیت
د کلیو د احیا او پراختیا وزارت	۹/۱/۱ د هغه کلیوالي نفوس سلنه چې د یو عمومي سړک په ۲ کیلومتری کې قرار و لري.	۹/۱ د ښه کیفیت، اعتماد وړ، بنسټیز او مقاومت درلودونکو زیربناوو ایجاد د هغو زیربناوو په شمول چې له سرحدونو څخه بهر وي خو د اقتصادي پراختیا ملاتړ او بشري هوساینې له ځان سره و لري او هغه ته د ټولو داسې لاسرسی موجود وي چې په توان یې پوره وي.
د سوداگری او صنایعو وزارت	۹/۲/۱ د صنعتي فابریکو د تولیداتو ارزښت (Manufacturing value added) په تناسب د: الف. نا خالص داخلي تولیدات ب. سرانه (Per Capita)	۹/۲ تر ۲۰۳۰ کال پورې، د بنسټیز او ټولشمول صنعت تشویق، په ناخالص داخلي تولید او استخدام کې د صنعت د پراخې ونډې داسې زیاتوالی چې د هېواد ملي وضعیت سره سمون و لري او د صنعت ونډه دوه برابره کړي.
د سوداگری او صنایعو وزارت	۹/۲/۲ د مجموع اشتغال په نسبت د صنعت د بوختیا سلنه	
د سوداگری او صنایعو وزارت	۹/۳/۱ د ټولو صایعو په زیات شوي ارزښت د کوچنیو صنایعو سلنه	۹/۳ په هېواد کې په ارزانه ربح سره کوچنیو صایعو، کسبونو او کارونو ته د لاسرسي زیاتوالی او ارزښت له څنځیر او مارکېټونو سره د هغه یو ځای کېدل
د سوداگری او صنایعو وزارت	۹/۳/۲ په پور سره د کوچنیو صنایعو سلنه	
د مالیې وزارت	۱۰الف۰۹ زیربنا. د زیربناوو د سکتور لپاره د رسمي نړیوالو مرستو سلنه	۱۰الف په هېواد کې د مالي، تکنالوجي او فني ملاتړ د زیاتوالي له لارې د بنسټیز انکشاف او مقاومت درلودونکو زیربناوو آسانه کول.
د مخابراتو او معلوماتي تکنالوجی وزارت	۱۰ج۰۹ د هغه نفوس سلنه چې د مابیل لېږدونکي تلفون لري په تفکیک د: ۱. تکنالوژي	۱۰ج تر ۲۰۳۰ کال پورې معلوماتي او مخابراتي تکنالوجي ته د پام وړ لاسرسی او د داسې انټرنټ آسانتیاوو ته لاسرسی چې بیه یې ډېره لوړه نه وي.
لسمه موخه: په ملي او نړیواله کچه د نابرابري کموالی		
د اقتصاد وزارت	۱۰ا۱/۱ الف. د سرانه عاید وده ب. د ۲۵٪ نفوس په کمترینه اندازه کې د عاید وده.	۱۰ا تر ۲۰۳۰ کال پورې په ملي سطح د عاید د لوړ میزان اوسط کچې ته په تدریجي او بنسټیزه توګه د ۲۵٪ سلنه هغه نفوس رسول چې لږ عاید لري
وزارت کار، امور اجتماعی، شهدا و معلولین	۱۰ا۴/۱ د کار د ګډون میزان په تفکیک د: ۱. نارینه ۲. ښځینه	۱۰ا۴ د مختلفو پالیسیو په ځانګړې توګه د مالي، اجرې، ټولنیز خونديتوب پالیسیو تدوین په پام کې نیول او عملي کول او په تدریجي توګه مساویانه تقسیم ته لاسرسی

د رهبرۍ واحد	شاخص	تاریخیت
د راستنېدونکو او مهاجرینو چارو وزارت	۱۰/۷/۱ د هغو مهاجرینو سلنه چې په کوربه هېوادونو کې راجستر دي او د هستوګنې لپاره د اقامت اسناد په لاس کې لري: ۱. پاکستان ۲. ایران	۱۰. د منظمو، ډاډمنو او مصوونو مهاجرتونو آسانه کول، او د مهاجرت د منظمو او مدیریت شوو پالیسیو له لارې د کډوالو لېږد را لېږد.
د راستنېدونکو او مهاجرینو چارو وزارت	۱۰/۷/۲ د هغو بېرته راستنېدونکو شمېر چې د راستنېدو پر مهال د بشردوستانه مرستو څخه په یو کال کې ګټه اخلي.	
د راستنېدونکو او مهاجرینو چارو وزارت	۱۰،۷،۳ په هر کال کې د بېخایه شوو کورنیو د بنسټیز استقرار او ځای پر ځای کېدو شمېر.	
د راستنېدونکو او مهاجرینو چارو وزارت	۱۰،۷،۴ د مهاجرینو د هغو ښارګوټو سلنه چې په اساسي او زیربنایي خدمتونو سمبال کېږي.	
د راستنېدونکو او مهاجرینو چارو وزارت	۱۰/۷/۵ د هغو بېخایه شوو او راستانه شوو کسانو سلنه چې د شغلي او معیشتي فرصتونو څخه برخمن شوي وي.	
د راستنېدونکو او مهاجرینو چارو وزارت	۱۰.ج.۱۰ حواله شوي مبلغ مجموعې ته په کتنې سره د حوالې د لېږلو د لګښت سلنه	
یوولسمه موخه: د ټولشمولو مصوونو، مقاومت لرونکو او بنسټیزو ښارونو او ښارګوټو جوړول		
د ښار جوړولو او مسکن وزارت	۱۱/۱/۱ د هغه هستوګنځي نفوس نسبت چې په غیر پلاني سیمه او نا مناسب شکل ژوند کوي.	۱۱/۱ تر ۲۰۳۰ کال پورې له دې څخه ډاډ حاصلول چې مناسب، ډاډمن، د توانایي وړ او لومړنیو خدمتونو درلودونکي هستوګنځي ته لاسرسي عام شکل غوره کړي او د فقیر همیشه ساحو کې ښه والی راغلی دی.
د ترانسپورت او ملکي هوا نوردی وزارت	۱۱/۲/۱ د وګړو د هغې مجموعې نسبت چې عامه (دولتي) ترانسپورت خدمتونو ته لاسرسی لري.	۱۱/۲ تر ۲۰۳۰، پورې د ټولو لپاره د لېږد را لېږد مصوون، ارزان، بنسټیز او د ډاډ وړ سیستم رامنځته کول. د سړکونو د خوندیتوب ښه کول او په ځانګړې توګه د عامه انتقالاتو پراخوالی په داسې توګه چې زیان منونکو، ښځینه وو، ماشومانو، معلولینو او عمر خورلو کسانو اړتیاوو ته پاملرنه پکې شوي وي.
د ښار جوړولو او مسکن وزارت	۱۱/۳/۲ د هغو ښارونو سلنه چې د هغه په برنامه کې د مدني ټولنې جوړښت لاس و لري او د هغه مدیریت په منظم او دېموکراتیک شکل صورت موندلی وي.	۱۱/۳ تر ۲۰۳۰ کال پورې په ټولشموله او بنسټیزه توګه په ښاري سیمو کې د وګړو مېشت کول او په داسې توګه په هېواد کې د ښارګوټو د جوړولو د ظرفیت لوړول چې ښه مدیریت شوي وي، بنسټیزه او مشارکتي بڼه و لري.
د اطلاعاتو او فرهنگ وزارت	۱۱/۴/۱ د ملي بودجې هغه سهم چې د طبیعي او کلتوري میراثونو او همدارنګه د نړیوال میراث سایټونو ته اختصاص ورکړل شوی دی.	۱۱/۴ د طبیعي او فرهنگي میراثونو د ساتنې او خوندیتوب لپاره د هڅو زیاتوالی

د رهبرۍ واحد	شاخص	تاریخیت
له پېښو سره د مبارزې اداره	<p>۱۱/۵/۱ په هرو سل زره کسانو کې د وژل شوو، بیخایه شوو، ورک شوو او په پېښو کې د متضررینو کسانو شمېر په تفکیک د</p> <p>۱. مړینه</p> <p>۲. بیخایه کېدل او ورکېدل</p> <p>۳. متضررین</p>	<p>۱۱/۵ تر ۲۰۳۰ کال پورې، د متضررینو په مړینه کې د پام وړ کموالی راوستل، او په ناخالص تولید د هغو اړوندو مستقیمو زیانونو کمول چې د ناوړه اوبیزه او داسې نورو پېښو څخه رامنځته کېږي او د بېوزله او زیان منونکو څخه په ملاتړ تمرکز کول.</p>
کابل ښاروالی	<p>۱۱/۶/۱ د ټولو تولید شوو کثافاتو څخه د ښاري کثافاتو میزان:</p> <p>الف. چې په منظمه توګه را ټول شوي وي</p> <p>ب. د راټولېدو وروسته په نهایی توګه تخلیه شوي وي</p>	<p>۱۱/۶ تر ۲۰۳۰ کال پورې، په ښارونو کې د چاپېریال د نامطلوبو اغیزو کمول، د هوا څرنگوالي، د ښاروالۍ مدیریت او د چټلیو پاکوالي ته ځانګړې پاملرنه کول.</p>
د چاپېریال ساتنې ملي اداره	<p>۱۱/۶/۲ د په ښارونو کې د معلقو ذراتو کلنی اوسط (د مثال په ډول PM ۱۰ او PM ۲,۵).</p>	
د کورنیو چارو وزارت	<p>۱۱/۷/۲ تعداد افرادیکه مورد آزار و اذیت فزیکي یا جنسي در ۱۲ ماه گذشته قرار گرفته باشند. د هغو کسانو شمېر چې په تېرو ۱۲ میاشتو کې له فزیکي یا جنسي آزار سره مخ شوي وي په تفکیک د:</p> <p>۱. د ډواړو جنسونو مجموع</p> <p>الف. نارینه</p> <p>ب. ښځینه</p>	<p>۱۱/۷ تر ۲۰۳۰ کال پورې، عامه محلاتو او پارکونو ته د ټولو د لاسرسی آسانتیا رامنځته کول په داسې توګه چې ډاډمن، ټولشموله، زرغونه او د لاسرسی وړ وي. په دې برخه کې ښځو، ماشومانو، عمر خورلو او معلولو طبقاتو ته ځانګړې پاملرنه کول.</p>
د ښار جوړولو او مسکن وزارت	<p>۱۱الف. په هغو ښارونو کې د مېشت شوي نفوس نسبت چې په هغه کې ښاري او سیمه ییز پلانونه د د پېښې شوي نفوس د اړتیاوو پر بنسټ سرچینو او پراخوالی په نظر کې نیولو سره سم تطبیق کېږي.</p>	<p>۱۱الف. د ملي او سیمه ییز انکشاف د برنامو د تقویت له لارې د ښارونو، د ښارونو د څنډو، او کلیوالي سیمو تر منځ د مثبتو اقتصادي، ټولنیزو او چاپېریال ساتنې د اړیکو ملاتړ کول.</p>
له پېښو سره د مبارزې اداره	<p>۱۱ب. د هغو سیمه ییزو ادارو سلنه چې په هغه کې د خطرونو د کموالي ستراتیژي د (Sendai) د چوکاټ سره سم منل شوې او تطبیق کېږي.</p>	<p>۱۱ب. تر ۲۰۳۰ کال پورې د داسې ښارونو او ښارګوټو د اعمار په شمېر کې د پام وړ زیاتوالی راوستل چې د متحد پلان او پالیسی له مخې جوړ شوي وي، د سرچینو موثره لاسته راوړنه و لري، د اقلیمي بدلولونو سره عیار او د طبیعي پېښو په وړاندې مقاومت و لري.</p> <p>داسې انکشاف ورکړل شوی وي چې د پېښو د مدیریت چوکاټ یې د " Sendai په سیستم برابر وي او ۲۰۱۵-۲۰۳۰" کلونو پورې د پېښو په وړاندې مقاومت لري.</p>
<p>دولسمه موخه: د بنسټیز تولید او لګښت د مېتودونو څخه ډاډ حاصلول</p>		

د رهبرۍ واحد	شاخص	تاریخیت
د کرنې، اوبو لگولو او مالدارۍ وزارت	۱۲/۳/۱ فیصدی ضایعات گندم و برنج درجریان تولید در سال. په کال کې د وریجو او غنمو د تولید د ضایعاتو سلنه په تفکیک د: الف. غنم ب. وریجې	۱۲/۳ تر ۲۰۳۰ کال پورې تر ۵۰٪ سلنه پورې به د هغو سرانه غذایی موادو په ضایعاتو کې کموالی صورت مومی چې د عرضه کوونکي او مصرف کوونکي تر منځ په مختلفو سطحو کې واقع کېږي او همدارنگه د تولید په ځنځیره یې اوږدوالي کې به هم د غذایی موادو په ضایعاتو کې کموالی راځي.
د چاپیریال ساتنې ملي اداره	۱۲/۴/۱ د ژوند د چاپیریال لپاره د څو اړخیزو شپږو نړیوالو تړونونو د عملي کولو لپاره د ملي عمل پلان اېجدول او تطبیق کول. دغه نړیوالو پلانونه عبارت دي له د ستاکهلم، وپانا، میناماتا، باسیل، روتردام او منترپال له کنسوانسیونونو څخه چې د کیمیاوي او خطرناکو موادو په هکله دي او د دې تړونونو د تطبیق په وړاندې د افغانستان د مسوولیتونو او پلانونو په هکله د اړتیا وړ او لازم اطلاعات برابرول.	۱۲/۴ تر ۲۰۳۰ کال پورې به، د کیمیاوي موادو او کثافاتو لپاره به داسې مناسب مدیریت منځته راځي چې د نړیوال تړون په چوکاټ کې پرې موافقه شوې ده. همدارنگه اوبو، هوا، خاورې، ځمکې د انسانانو روغتیا او د ژوند چاپیریال ته به د هغه د نامطلوبو اغیزو د کموالي لپاره هڅې کېږي.
د سوداګرۍ او صنایعو وزارت	۱۲/۱/۱ د هغو شرکتونو شمېر چې د گزارش د بنسټیز انتشار مسوولیت اخلي.	۱۲/۱ د داخلي او بهرنیو شرکتونو هڅول څو د بنسټیز تولید مېتودونه و کاروي او په خپلو گزارشونو کې یې توحید کړي.
د علومو اکاډمي	۱۲.الف.۱۰ ځان بسیانې ته د رسېدو، د داخلي تولیداتو د یاتوالي، پاکې انرژۍ، د چاپیریال پاک ساتلو څخه د حفاظت په منظو د علمي تحقیقاتو سر ته رسول.	۱۲.الف د بنسټیز تولید او لګښت د مېتودونو د تطبیق لپاره د پرمختللو هېوادونو د مرستو جلب او د هغوی ملاتړ حاصلول څو په دې برخه کې علمي او تکنالوجیکي ظرفیتونه لوړ او ځواکمن شي.
د اطلاعاتو او فرهنگ وزارت	۱۲.ب. د بنسټیز ګرځندوی لپاره د هغو پالیسیو او ستراتیژیو شمېر چې له ځان سره تطبیقي پلانونه او د څارنې وسایل هم و لري.	۱۲. د داسې اسبابو او لارو چارو انکشاف او تطبیق چې د ګرځندوی د بنسټیزو فعالیتونو څخه څارنه وکړي چې د سیمه ییزو محصولاتو او کلتور د ترویج سبب شي.
د یرارلسمه موخه: د اقلیمي بدلونونو او د هغه د اغیزو سره د مبارزې په موخه د بېرنيو اقداماتو سر ته رسول		
له پېښو سره د چمتوالي او مبارزې ملي اداره	۱۳/۱/۱ د ولسوالیو او کلیو په کچه د خطرونو او طبیعي پېښو د کموالي د ستراتیژیو د انکشاف سلنه.	۱۳/۱ د اقلیمي خطرونو او طبیعي پېښو په مقابل کې د داسې ظرفیتونو ځواکمن کول چې انعطاف منونکي او پیاوړي وي.
له پېښو سره د چمتوالي او مبارزې ملي اداره	۱۳/۲/۱ د پرمختګ هغه سلنه چې په دې برخه کې د ستراتیژیو او پالیسیو د علمي کولو په پایله کې یې د افغانستان د ځواکمنتیا سره مرسته کړې ده چې د ناولو اوبو او هوا د بدلون په سبب د نامطلوبو اثراتو سره موثره مبارزه وکړي. همدارنگه گلخانه یي ګازونه یې په داسې ډول کم کړي چې غذایی تولید ته زیان و نه رسوي. (د NAP د ملي جوړښت د برنامې، د NDC مشارکتی ونډې د NC ملي گزارشونو، د BUR دوه کلنو تجدید شوو گزارشونو او داسې نورو په شمول).	۱۳/۲ له ملي پالیسیو او ستراتیجیو کې د اقلیم د بدلون په هکله د اقداماتو شمولیت او ادغام

د رهبرۍ واحد	شاخص	تاریخیت
پنځلسمه موخه: د اېکو ځمکې سیستمونو حفاظت، بیارغونه او بنسټیزه استفاده، د ځنگلونو اساسي مدیریت، د ځمکې له صحرایي کېدو سره مبارزه، د ځمکې د تخریب درول او د ژوند د تنوع د ضایعاتو مخنیوی		
د کرنې، اوبو لگولو او مالدارۍ وزارت	۱۵/۱/۱ د هېواد د ټولې ځمکې په پرتله د ځنگلونو د مساحت تناسب.	۱۵/۱ تر ۲۰۳۰ کال پورې، د ځمکې پر سر او تر ځمکه لاندې د خوړو اوبو د اېکو سیستمونو او د هغه له خدمتونو څخه د ساتنې، احیا او غوره استفادې څخه د ډاډ حصول. په ځانگړې توگه ځنگلونه، مرطوبې ساحې، غرونه، وچې ځمکې او داسې نور باید د نړیوالو تړونونو او ژمنو سره سم و ساتل شي.
د کرنې، اوبو لگولو او مالدارۍ وزارت	۱۵/۲/۱ تر بنسټیز مدیریت لاندې د ځنگلونو د پوښنې سلنه	۱۵/۲ تر ۲۰۳۰ کال پورې، د ځنگلونو د انواعو څخه ساتنه او د بهبود لپاره یې د ښه مدیریت تطبیق، د ځنگلونو د پرې کولو پروسې ته خاتمه ورکول او د ځنگلونو بیا احیا کول او انکشاف.
د اوبو او انرژۍ وزارت	۱۵/۳/۱ د ځمکې د هغو ساحو مساحت چې تحکیماتو ته اړتیا لري (د سېلابونو په وسیله د ځمکې مساحت د ټولې ځمکې په پرتله چې د دریاونو، اوبیزه مجراوو او داسې نورو ساحاتو کې واقع وي او ساختماني تدابیرو ته اړتیا لري)	۱۵/۳ تر ۲۰۳۰ کال پورې، د ځمکې د صحرایي کېدو په وړاندې مبارزه، د تخریب شوي ځمکې بیرته جوړول او احیا د هغو ځمکو په شمول چې د وچکالی یا سیلابونو له کبله اغېزمنه شوي وي او داسې نړۍ ته د رسېدو هڅه کول چې هېڅ ډول تخریب شوي ځمکه هلته شتون و نه لري.
د چاپېریال ساتنې ملي اداره	۱۵/۴/۱ د هغو ساحاتو سلنه چې د ژوند مهم غړي تنوع پکې وې او د حفاظت شوو سیمو تر پوښنې او عنوان لاندې راځي.	۱۵/۴ تر ۲۰۳۰ کال پورې، د غرونو د اېکو سیستم له ساتنې څخه ډاډ تر لاسه کول د ژوند د تنوع په شمول څو د هغه ظرفیت لور شي او د بنسټیز انکشاف د تحقیق لازمي گټې څرگندې کړي.
د چاپېریال ساتنې ملي اداره	۱۵/۵/۱ د سره لېست شاخص (د هغو انواعو لېست چې له طبیعت څخه د ساتنې د نړیوالې اتحادې IUCN د معیارونو مطابق وي)	۱۵/۵ د طبیعي هستوگنځیو د تخریباتو په وړاندې د بیرنيو اقداماتو سر ته رسول څو مخه یې و نیول شي، د ژوند د تنوع له ضایعاتو څخه مخنیوی او تر ۲۰۳۰ کال پورې د هغو بوټو او حیواناتو د ضایع کېدو مخنیوی چې د ورکېدو له خطر سره مخ دي.
د چاپېریال ساتنې ملي اداره	۱۵/۷/۱ د هغو وحشي ژوو او محصولاتو د سوداگرۍ تناسب چې په غیر قانوني توگه ښکار او قاچاق شوي دي.	۱۵/۷ د غیر قانوني ښکار، د ساتل شوو څارویو او بوټو د قاچاق او د وحشي ژوو د غوښتې او عرضې څخه مخنیوی او په دې هکله د بیرنيو اقداماتو سر ته رسول
د چاپېریال ساتنې ملي اداره	۱۵/۸/۱ د پردیو د مختلفو انواعو بریدونو او تهاجم څخه د کنټرول او مخنیوي په موخه د ملي قوانینو تصویب.	۱۵/۸ تر ۲۰۲۵ کال پورې داسې بیرني اقدامات کول چې د ځمکې په وړاندې د ناسمو بریدونو مخنیوی و شي او د ځمکې پر مخ د اوبو د اېکو سیستمونو پر مخ د هغه د تاثیراتو اندازه کمه شي.
د چاپېریال ساتنې ملي اداره	۱۵/۹/۱ له ۲۰۱۱ څخه تر ۲۰۲۰ کال پورې د تعین شوو ملي موخو په طرف وړاندې تگ څو د ژوند د تنوع ستراتیجیک پلان علمي شي.	۱۵/۹ تر ۲۰۳۰ کال پورې، د فقر د لږوالي په ستراتیژي، پراختیایي پروسه، ملي او محلي پلانونو کې د ژوند د تنوع او ایکوسیستم د ارزښتو شاملول او ادغام.

د رهبرۍ واحد	شاخص	تاریخیت
د چاپیریال ساتنې ملي اداره	۱۵ الف د ایکو سیستمونو او د ژوند د بنسټیز تنوع څخه د گټې اخیستنې په پار د عامه پراختیایي مرستو او لگښتونو د مرستو ونډه.	۱۵ الف د ایکوسیستم او د ژوند د تنوع د بنسټیزې استفاده د ساتنې په موخه د مالي سرچینو زیاتوالی او تنظیم.
شپاړسمه موخه: د بنسټیزې پراختیا لپاره د سوله پالو او ټولشموله ټولنو ترویج، د ټولو لپاره عدالت ته د لاسرسي ایجاد او په ټولو سطحو کې د موثرو او حساب وړ کوونکو نهادونو تشکیل،		
له پېښو سره د چمتوالي او مبارزې ملي اداره	۱۶/۱/۲ په هرو سل زره کسانو کې د جنگ له کبله د مرگ ژوبلې سلنه: ۱. د پېژندل شوو او خښ شوو ماینونو له کبله ۲. د فشاري پلېټ سره یو ځای د شیندل شوو انفجاري موادو له کبله ۳. د جگړې د پاتې شوو مهماتو له کبله	۱۶/۱ په ټولو ځایونو کې او په ټولو اشکالو د تاوتریخوالي او د هغه د اړوندو مړینو د پام وړ کموالی
له پېښو سره د چمتوالي او مبارزې ملي اداره	۱۶/۱/۵ د هغې ځمکې سلنه چې له ماینونو او چاودېدونکو توکو څخه پاکه شوې وي	
د کار، ټولنیزو چارو، شهیدانو او معلولینو وزارت	۱۶/۲/۱ د هغو ماشومانو نسبت چې د ۱-۱۷ کلونو تر منځ عمر ونه و لري چې په تېره میاشت کې له څارونکې فزیکي یا رواني تاوتریخوالي سره مخ شوي وي.	
د عدلیې وزارت	۱۶/۲/۲ په هرو ۱۰۰ سل زره انسانانو په ټولې کې د قاچاق د قربانیانو شمېر په تفکیک د: ۱. دواړه جنسیتونه الف. نارینه ب. ښځینه	۱۶/۲ د ماشومانو په وړاندې د هر ډول تاوتریخوالي له منځه وړل لکه سو استفاده، قاچاق، استثمار او ځورول.
د کورنیو چارو وزارت	۱۶/۳/۱ د هغو کسانو شمېر چې په تېرو ۱۲ میاشتو کې د فزیکي، رواني یا جنسي تاوتریخوالي سره مخ شوي وي او اړوندو ارگانونو ته یې مراجعه کړې وي په تفکیک د: ۱. دواړه جنسیتونه الف. نارینه ب. ښځینه	
د کورنیو چارو وزارت	۱۶/۳/۲ د ټولو زندانیانو له جملې څخه د بې برخلیکه زندانیانو نسبت په تفکیک د: ۱. د دواړو جنسیتونو مجموع الف. نارینه ب. ښځینه	۱۶/۳ په ملي او نړیواله کچه د قانوند حاکمیت د سطح لوړوالی او عدالت ته د ټولو د لاسرسي څخه د ډاډ حاصلول.
د عدلیې وزارت	۱۶/۳/۳ عدالت ته د لاسرسي په موخه د هغو کساو شمېر چې د حقوقي مرستو څخه یې استفاده کړې وي.	

تاریخیت	شاخص	د رهبري واحد
۱۶/۴ تر ۲۰۳۰ کال پورې، د هغو غیر قانوني، مالي او وسله والو جریانونو په شمېر کې د پام وړ کموالی، د غلا شوو پانگو بېرته حصول او استرجاع او د ټولو سازمان شوو جرایمو په وړاندې مبارزه،	۱۶/۴/۱ د هېواد په داخل او بهر کې د غیرقانوني پیسو ارزښت	د کورنیو چارو وزارت
	۱۶/۴/۲ د هغو کوچنیو وسلو نسبت چې کشف او ضبط شوي او د نړیوالو نورمونو او قانون له مخې یې څارنه شوي وي.	د کورنیو چارو وزارت
۱۶/۵ د رشوت او اداري فساد په ټولو اشکالو کې د پام وړ کموالی راوستل	۱۶/۵/۱ د هغو اشخاصو نسبت چې لږ تر لږه له یو رسمي کارمند سره په اړیکه کې وي او د تېر کال په جریان کې یې یو دولتي کارمند ته رشوت ورکړی وي یا ورڅخه رشوت غوښتل شوي وي په تفکیک د: ۱. مجموع الف. نارینه ب. ښځینه	لوی څارنوالی
	۱۶/۵/۳ د هېواد د نافذه قوانینو د پېښینې له مخې د دولت د لوړ پوړو چارواکو د پانګې د ثبت، تدقیق او ارزونې سلنه.	د چارو اداره
۱۶/۸ د نړیوالې حکومتولۍ په بنسټونو کې په پراخه او ځواکمنه توګه د افغانستان د ګډون پراخوالی	۱۶/۸/۱ په نړیوالو بنسټونو کې د افغانستان د رایې ورکولو حق او د غړیتوب نسبت په تفکیک د: ۱. نړیوال بنسټونه	د کورنیو چارو وزارت
۱۶/۹ تر ۲۰۳۰ کال پورې، د زېربدلو د نېټې د ثبت ښه شمول د ټولو لپاره د قانوني او حقوقي هویت تهیه کول	۱۶/۹/۱ د ثبت شوو زېرونونو شمېر.	د نفوسو د ثبت او احوال ملي اداره
۱۶/۱۰. اطلاعاتو ته د عامو وګړو د لاسرسي څخه ډاډ حاصلول، د ملي قوانینو او نړیوالو تړونونو سره سم د اساسي آزادیو څخه ملاتړ.	۱۶/۱۰/۱ په تېرو ۱۲ میاشتو کې د ژورنالېستانو، د خبري رسنیو د کارمندانو، د سوداګرو او د بشر د حقوقو د اتحادیو د غړو د قتل، برمه کولو، اجباري ورکېدو، په خپل سر نیولو او ځورولو د پېښو شمېر.	د اطلاعاتو او فرهنگ وزارت
	۱۶/۱۰/۲ د هغو قوانینو، مقررو او پالیسیو شمېر چې اطلاعاتو ته عمومي لاسرسي تضمین کوي، کار ورڅخه اخیستل شوی او تطبیق شوی دي.	د اطلاعاتو او فرهنگ وزارت
۱۶ الف د نړیوالو همکاريو په وسیله په ټولو سطحو کې د ظرفیتونو د لوړوالي په شمول د ملي بنسټونو ځواکمنتیا، خو له تاوتریخوالي څخه مخنیوی شوی وي، د ترهګرۍ او منظمو جرمونو په وړاندې مبارزه شوی وي	۱۶ الف. ۱۰ د پاریس د پېژندلو شوو قواعدو سره سم د بشري حقوقو د خپلواکو بنسټونو موجودیت.	د کورنیو چارو وزارت
اوولسمه موخه: د بنسټیز انکشاف لپاره د تطبیقي وسایلو پیاوړتیا، او د نړیوال مشارکت احیا کول		
۱۷/۱ د مالیاتو او عوایدو د راټولولو په برخه کې د نړیوال ملاتړ او داخلي ظرفیت د لوړوالي څخه په استفاده سره د داخلي سرچینو پیاوړتیا او منظم کول.	۱۷/۱/۱ پر ناخالص تولید باندې د داخلي عوایدو نسبت	د مالیې وزارت
	۱۷/۱/۲ له ملي عوایدو څخه د ملي بودجې د تمویل تناسب	د مالیې وزارت
۱۷/۳ له مختلفو سرچینو څخه د هېواد لپاره د زیاتو مالي منابعو تنظیمول	۱۷/۳/۱ د ناخالصو داخلي تولیداتو څخه د مستقیمې بهرنۍ پانګونې ونډه	د سوداګرۍ او صنایعو وزارت

د رهبرۍ واحد	شاخص	تاریخیت
د مخابراتو او معلوماتي ټکنالوجۍ وزارت	۱۷/۶/۲ په هرو سل نفرو هستوګنو کې د ثابت انټرنټ د ګډونوالو سلنه په تفکیک د: ۱. سرعت	۱۷/۶ د ساينسي علومو، ټکنالوجۍ، نوښتونو او د متقابلو توافق شوو شرايطو په اساس د معلوماتو شريکولو په موخه د شمال جنوب، جنوب شمال د دري اړخيزه همکاريو زياتوالي. همدارنگه په موجودو ميکانيزمونو کې د غوره همغږۍ په شمول خو په نړيواله کچه د نړيوالې ټکنالوجۍ ميکانيزمونه آسانه کړي.
د مخابراتو او معلوماتي ټکنالوجۍ وزارت	۱۷/۸/۱ د هغه نفوس نسبت چې له انټرنټ څخه ګټه اخلي	۱۷/۸ تر ۲۰۳۰ کال پوري د ټکنالوجۍ او ساينس د بانک فعال کول او د هغو ظرفيتونو جوړول چې له معلوماتي او مخابراتي ټکنالوجۍ څخه د استفادې وړتيا لوروي.
د سوداګرۍ او صنايعو وزارت	۱۷/۱۱/۱ د نړيوال د ټولو صادراتو په مجموعه کې د افغانستان د صادراتو ونډه	۱۷/۱۱ تر ۲۰۳۰ کال پوري د نړيوالو صادراتو په ډګر کې د هېواد د صادراتو د کچې لوړول او د افغانستان د صادراتو د ونډې دوه برابره کول.
د ماليې وزارت	۱۷/۱۳/۱ ناخالص داخلي توليد (مليارد امريکايي ډالر)	۱۷/۱۳ د پاليسو د همغږي کولو او نظم په وسيله د ملي اقتصاد ځواکمن کول
د ماليې وزارت	۱۷/۱۷/۱ د هغو پيسو مقدار چې عامه او خصوصي مشارکت ته تخصيص شوی دی (ميليون امريکايي ډالر)	۱۷/۱۷ د ستراتيژيک ګډون د تجربو او سرچينو څخه په استفادې سره د عامه، عامه - خصوصي او مدني مشارکت هڅول او بهتره کول.
د احصايې او معلوماتو ملي اداره	۱۷/۱۸/۱ د هغو شاخصونو نسبت چې د جريياتو په تفکیک سره په ملي کچه توليد شوي، له مقاصدو سره سر لګوي او د رسمي احصاييو د اساسي پرنسيپونو سره سم په احصايوي شمېرو کې شامل شوی دی.	۱۷/۱۸ تر ۲۰۲۰ کال پوري، د ظرفيتونو د لوړولو د ملاتړ د پروسې ګړندي کول خو په ټولو برخو کې له کيفيت، ډاډ او موقع سره سم مثبتې شمېرې لوري شي لکه عايد، جنسيت، عمر، نژاد، قوميت، د مهاجرينو وضعيت، معلوليت، جغرافيايي موقعيت او داسې نور چې له ملي خصوصيت سره تړاو ولري.
د احصايې او معلوماتو ملي اداره	۱۷/۱۸/۲ د هغو هېوادونو شمېر چې د ملي احصاييې قانون يې د احصايې په اساسي او رسمي پرنسيپونو کې شامل دی	
د احصايې او معلوماتو ملي اداره	۱۷/۱۹/۱ د هغو ټولو سرچينو ډالري ارزښت چې مخ پر وده هېوادونو کې د ظرفيت د لوړوالي لپاره تخصيص ورکړل شوی دی.	۱۷/۱۹ تر ۲۰۳۰ کال پوري د هغو موجودو نوښتونو ځواکمنتيا چې د بنسټيز انکشاف پراختيا اندازه کړي او مخ پر وده هېوادونو کې د ناخالص داخلي توليد لپاره متمم وي او د ظرفيتونو د لوړولو ملاتړ وکړي.
د احصايې او معلوماتو ملي اداره	۱۷/۱۹/۲ د هغو هېوادونو نسبت (الف) چې په تېرو لسو کلونو کې يې د نفوس او هستوګنځي سرشماري شوي وي (ب) ۱۰۰ سلنه د زېږون او ۸۰ سلنه د وفياتو ثبت و لري.	

سرچینې او ماخذونه

- د افغانستان دخلکو د ژوندانه د وضعیت سروی / ALCs-2017 د ملی احصائی او معلوماتی اداره
- د افغانستان د ملی اولویتونو د برنامو لنډیز NPPs - د مالی وزارت د ستمبر ۲۰۱۶
- دولایتی بودجی پروفایل - دولایتی بودجه جوړولوی ریاست - د مالی وزارت ۱۳۹۷ کال
- د اقتصادی ودی په موخه دولایتونو زراعتی طرحی او دولایتونو موجوده بلقوه ظرفیتونه - د اقتصاد وزارت ۱۳۹۷ کال
- د افغانستان د سولې او پرمختگ ملي جوړښت ANPDF - د مالی وزارت او د اقتصاد وزارت ۱۳۹۵-۱۴۰۰
- په ملی کچه د احصایی مهمو شاخصونو پیژنده - د اقتصاد وزارت ۱۳۹۷
- د افغانستان د پایښت پرمختیا موخې A-SDGs - د اقتصاد وزارت ۲۰۱۵-۲۰۳۰

دولایت په کچه :

- د کرهڼی مالداری او اوبو لگولو ریاست
- اقتصاد او خصوصی سکتور
- احصایی ریاست
- اطلاعاتو او فرهنگ ریاست
- بریښنا او انرژي ریاست
- دولتی پوهنتون ریاست
- خصوصی پوهنتونونو ریاستونه
- مستوفیت ریاست
- صنعت او سوداگری ریاست
- عدلی ریاست
- مخابراتو او تیکنالوژی ریاست
- کار ټولنیزو چارو او معلولینو او شهیدانو ریاست
- کوچیانو ریاست
- ورزشی امریت
- ښځو چارو ریاست
- کانونو او معدن ریاست
- سوداگری او صنایعو خونه
- گمرک ریاست
- د افغانستان بانک ریاست
- کلیو او پراختیا ریاست
- طبیعی پښو پروړاندی د مبارزی ریاست
- ارشاد حج او اوقافو ریاست



Development and printing of this Provincial Socio-Economic Profile is made possible through the support of USAID Initiative to Strengthen Local Administrations and in partnership with the Ministry of Economy. Contents of this documents are the sole responsibility of Government Islamic Republic of Afghanistan and do not necessarily reflect the views of USAID or the United States Government.

تهیه و چاپ این رُخنامه اجتماعی-اقتصادی ولایتی با حمایت مالی و تخنیکی برنامه ابتکار تقویت ادارات محلی - اداره انکشاف بین المللی ایالات متحده امریکا (USAID) و در مشارکت به وزارت اقتصاد جمهوری اسلامی افغانستان صورت گرفته است. مسوولیت محتویات سند هذا از آن دولت جمهوری اسلامی افغانستان می باشد و دیدگاه ادارات انکشاف بین المللی امریکا و دولت این کشور را منعکس نمی سازد.



وزارت اقتصاد

آدرس: چهارراهی انصاری، شهرنو، کابل افغانستان

ایمیل آدرس: info@moe.gov.af
شماره تماس: ۰۷۵۲۱۱۶۰۷۵

