



د افغانستان اسلامي جمهوریت  
د اقتصاد وزارت

# میدان وردک ولایتي پرو فایل

اقتصادي او ټولنيزې پراختيا ته يوه کتنه



د میدان وردک ولایت  
د اقتصاد ریاست  
وری ۱۳۹۸



## دمطالبو ليکلر

- ۱..... سرريزه.....
- ۲..... منليک.....
- ۳..... د والي صاحب پيغام.....
- ۴..... لنډيز.....
- ۵..... ميتودولوژي (د جوړولو طريقه):.....
- ۶..... د دې سند پيژندنه.....
- ۷..... لومړی څپرکی.....**
- ۷..... د ولايت په اړه عمومي مالومات.....
- ۷..... د ولايت پيژندنه:.....
- ۸..... د ميدان رودگو ولايت د تاريخ په هنداره کې.....
- ۱۰..... دنوم اېنيدلو وجه.....
- ۱۰..... عمومي نفوس / وگړي.....
- ۱۱..... دميدان وردگو ولايت توپوگرافيکی نقشه.....
- ۱۲..... د ولايت لرغوني برخې او تاريخي ماڼي (دودونه اورواجونه).....
- ۱۲..... دسلطان بند.....
- ۱۳..... د هلاکو غر.....
- ۱۳..... برغولی.....
- ۱۴..... دويم څپرکی.....**
- ۱۴..... اقتصادي او ټولنيزې پراختيا ته يوه کتنه.....
- ۱۴..... د ولايت د ټوليز وضعيت ارزونه.....
- ۱۸..... ۱. د دروغتيا د سکتور د اوسني وضعيت ارزونه.....
- ۱۹..... روغتيايي متخصصين او مسلکي کسان.....
- ۱۹..... دولتي او خصوصي روغتونونه.....
- ۱۹..... روغتيايي خدمتونو ته لاسرسی.....
- ۲۱..... ۲. د پوهني د سکتور د اوسني وضعيت ارزونه.....
- ۲۲..... دولتي او خصوصي ښوونځي.....
- ۲۴..... دولتي او خصوصي پوهنتونونه.....
- ۲۵..... کلنی بوديجه او پانگونه.....
- ۲۶..... ۳. د زيربنا اوطبيعي سرچينو د سکتور.....
- ۲۷..... ښاري پراختيا.....
- ۲۸..... دڅښلوروغتيايي اوبوته لاس رسی.....
- ۲۹..... هوايي او ځمکني ترانسپورت ته لاس رسی،.....
- ۲۹..... برق انرژۍ ته لاس رسی.....
- ۳۰..... مخابراتي معلوماتي خدمتونو اونکنالوژۍ ته لاس رسی.....
- ۳۱..... د زيربنا او طبيعی سرچينو په سکتور کې د وگړو بوختيا.....

۳۵	..... کلنی بودیجه او پانگونه
۳۷	..... اقتصادی ودې ته کتنه:
۳۷	..... د کرنې او د کلو د پراختیا د سکتور د اوسني وضعیت ارزونه.
۳۹	..... کرنیز محصولات
۴۱	..... ځمکه او اوبه لگونه
۵۲	..... کلنی بودیجه او پانگونه
۵۴	..... ۵. داقتصادی پراختیا او خصوصي سکتور د ودې سکتور
۵۵	..... د بي وزلی وضعیت
۵۵	..... د کار په عمرونوکې دوگړو کچه
۵۵	..... مالیاتي او غیرمالیاتي عواید
۵۶	..... ددولتي اوخصوصی بانکونه
۵۶	..... کلنی بودیجه او پانگونه
۵۸	..... ۶. د ټولنیز خوندیتوب سکتور
۶۰	..... په میدان وردگو ولایت کې د کوچیانو اوسنی وضعیت او ستونزې
۶۱	..... <b>دریم څپرکی</b>
۶۱	..... دمیدان وردگو ولایت پرمختیای بودجه اولگنیت
۶۱	..... معارف:
۶۱	..... بودجه معارف:
۶۲	..... زراعت:
۶۳	..... بودجه بخش زراعت:
۶۴	..... تحصیلات عالی:
۶۴	..... بودجه تحصیلات عالی:
۶۴	..... صحت عامه:
۶۵	..... بودجه بخش صحت عامه:
۶۶	..... انرژي و آب:
۶۶	..... بودجه بخش انرژي و آب:
۶۶	..... فواید عامه:
۶۷	..... بودجه فواید عامه:
۶۷	..... پروژه های ولایت وردک:
۷۲	..... <b>څلورم څپرکی</b>
۷۲	..... ټولنیز خوندیتوب او دجندر تحلیل
۷۲	..... په میدان وردگو ولایت کې د جندرتحلیل
۷۷	..... درسنیوفعالیت
۷۸	..... <b>پنځم څپرکی</b>
۷۸	..... دمیدان وردگو ولایت داقتصادی ودی زراعتی طرحه
۷۸	..... دطرحی نوم: د و میدان وردگو ولایت د منو په اړه طرح
۸۰	..... <b>شپږم څپرکی</b>

۸۰	د افغانستان د سولې او پرمختیا ملي چوکاټ او د ملي لومړیتوبونو پروگرامونه (ANPDF/ NPPS).....
۸۰	۱. د خصوصي سکتور د پراختیا پروگرام.....
۸۱	د مالی سکتور اصلاحات.....
۸۲	۲. د ولسي تړون پروگرام.....
۸۳	۳. د اغیزمنې حکومتوالۍ پروگرام.....
۸۵	۴. د عدلي سکتور د رغولو پروگرام.....
۸۶	۵. د کرنې د پراختیا هراړخیز پروگرام.....
۸۸	۶. د اړیکو او زیربنا پروگرام.....
۸۹	۷. د ښاري پراختیا پروگرام.....
۹۱	۹. د کانونو او طبیعي سرچینو د پراختیا ملي پروگرام.....
۹۲	۱۰. د بشري سرچینو د پراختیا پروگرام.....
۹۳	۱۱. د ښځو د اقتصادي پیاوړتیا پروگرام.....
۹۳	د افغانستان جنډر ستراتیژي.....
۹۴	<b>اووم څپرکي :</b> .....
۹۴	سروی وضعیت زنده گی در افغانستان :
۹۴	وضعیت زنده گی مردم ولایت میدان وردک به اساس سروی ۲۰۱۷-ALCS :
۹۶	سروی وضعیت زنده گی به سطح ملی :
۹۷	گریزه شاخص های احصائیوی به سطح ملی :
۹۸	ترکیب نفوس کشور در سال ۱۳۹۶.....
۱۲۰	<b>اتم څپرکی</b> .....
۱۲۰	د افغانستان د پایښت پرمختیا موخې.....
۱۲۰	د افغانستان د پایښتي پرمختیا د موخو عمومي پیژندنه.....
۱۲۱	د پایښتي پراختیایي موخو (SDGs) پروگرام لیدلوری.....
۱۲۱	د پایښتي پراختیایي موخو پروگرام تمرکز.....
۱۲۱	د ۱۷ موخو سمبولیک لنډیز.....
۱۲۲	د افغانستان لپاره پایښتي پراختیایي موخې (A-SDGs).....
۱۲۲	د افغانستان لپاره د پایښتي پراختیایي موخو (A-SDGs) اهمیت افغانستان.....
۱۲۳	موخو (A-SDGs) د ملي کولو په برخه کې مهمې لاسته راوړنې.....
۱۲۴	د افغانستان د پایښتي پراختیایي موخو (A-SDGs) د مشرتابه او څارنې جوړښت:.....
۱۲۵	د افغانستان د پایښتي پراختیایي موخو (A-SDGs) کاري کمېټې او ډلې.....
۱۲۶	د بودیجوي نهادونو مسؤلیتونه.....
۱۲۶	د پایښتي پراختیایي موخو د اغیزمن تطبیق په تړاو مشورتي غونډې کول؛.....
۱۲۷	په افغانستان کې د بنسټیزو پراختیایي موخو تارگېټونه او شاخصونه:.....
۱۵۰	سرچینې او مأخذونه.....

## لنډيزونه

د اقتصاد وزارت	MoEc
د مدني ټولني اداره	CSO
د ولسوالۍ پراختيايي شورا	DDA
د طرحې او توحيد عمومي رياست	GDDC
د ولسوالۍ مقام دفتر	DGO
سيمه ييزه ادارو د پياوړتيا نوښت	ISLA
د سيمه ييزه ارگانونو خپلواکه اداره	IDLG
نړيواله نادولتي موسسه	INGO
سيمه ييزه حکومتوالي (هغه پروژه چې د ملگرو ملتونو د پرمختيايي پروگرام -UNDP له خوا پلې کيږي)	LoGo
څارنه او ارزونه	M&E
د ماليې وزارت	MoF
د ښځو چارو وزارت	MoWA
کلني ولايتي پلان	PAP
د ولايتي بوديچې پاليسي	PBP
ولايتي شورا	PC
د ولايتي شوراغړي	PCM
د ولايتي شورا دفتر	PCO
ولايتي پرمختيايي کمېټه	PDC
د ولايتي پرمختيايي پلان جوړونې لارښود	PPDPG
د ولايت مقام دفتر	PGO
ولايتي ستراتيژيک پلان	PSP
ولايت د اقتصاد رياست	DoEc
د ولايتي مالوماتو مديريت سيستم	PIMS
ولايتي تخنيکي کمېټه	PTC
د عامه مالي مديريت ولايتي کمېټه	PPFMC
د ولايتي سکټور تخنيکي کمېټه	PSTC
اړونده ولايتي رياست	PLMD
د متحده ايالتونو نړيواله پرمختيايي اداره	USAID
نړيوال بانک	WB
د ملگرو ملتونو پرمختيايي پروگرام	UNDP

په دې کې هېڅ شک نشته چې افغانستان د انساني، فرهنگي، ټولنيزو او اقتصادي سرچينو ساتنې او پراختيا ته اړتيا لري تر څو وکړای شي د پراختيا بهير د هغه پر بنسټ عيار او همغږی کړي. د دې بهير د اړينو مسئلو له ډلې څخه د سوداگرۍ، ټرانزېټ، صنعت، لاسي صنايعو، داخلي توليداتو او په علمي او تخصصي شتمنی باندې سمبال انساني ځواک او شته پرمختيايي سرچينې دي چې د کرنيزو محصولاتو او نورو اقتصادي بل القوه پوټنشلونو د ودې او پرمختيا لپاره هواروي.



ښکاره خبره ده، په هره اندازه چې ښه پلان جوړونه وشي او ښه لارښودونه برابر شي نو په هماغه اندازه به د ودې او پراختيا بهير په منظمه او ښه توگه پر مخ ولاړ شي او ټولنه به د هوساينې او پرمختگ په لوري ولېږدوي.

په داسې حالاتو کې د مالوماتي ټولگې يا ولايتي پروفایل شتون، د بشري ټولنې په بيلابيلو برخو په تيره بيا د پلان جوړونې او پاليسي جوړونې په برخو کې خورا مهم او اړين گڼل کېږي.

د اقتصاد وزارت وياړي چې د هيواد په کچه د يو ريښتيني بنسټ د ټاکلو په موخه او د ولايتونو د شته حالاتو په تړاو کره مالوماتو ته د لاسرسۍ په برخه کې اسانتيا برابره کړي او د پلان جوړونکو، څيړونکو، دولتي ادارو، مرسته کونکوو مؤسسو، خپريه بنسټونو، زده کوونکو او ليکوالانو لپاره ولايتي پرمختيايي او اقتصادي معلوماتي ټولگه (پروفایل) جوړ کړي. دغه پروفایل د تخنيکي کميټې له خوا چې مرکزي او ولايتي مسلکي کارکوونکو په کې گډون درلود او د دولتي ادارو، نادولتي مؤسساتو، ځوانانو، د پوهنتونونو د ښوونکو، غوره کسانو، پوهانو، مدني ټولنې او نورو اړونده مرکزي او ولايتي نهادونو په مرسته او همکارۍ جوړ شوی او د افغانستان د خلکو خدمت ته وړاندې کېږي.

ياد پروفایل تر ډيره بريده پر عامه هوساينې او د اقتصادي او ټولنيز حالت پر څرنگوالي، تاريخي قدامت، د پرمختيايي سکتورونو د حالت پر ارزونې، زيربنا او نورو مهمو پرمختيايي مسایلو باندې تمرکز لري او په ټوليز ډول سره د ولايتونو اقتصادي او ټولنيز ليرليد لکه اقتصادي او ټولنيز ظرفيتونه، د اقتصادي ودې او پرمختيا په وړاندې ننگونې، د اقتصادي هوساينې او اقتصادي حالت د ښه والي په برخه کې شته فرصتونه مطالعه کوي او ارزوي.

ولايتي پرمختيايي او اقتصادي مالوماتي ټولگه (پروفایل) مرسته کوي تر څو بوديجوي نهادونه، د پرمختيايي پلان جوړونې بهير د ولايت د اقتصادي او ټولنيزو اړتياوو او لومړيتوبونو پر بنسټ تنظيم کړي او د نړيوالې ټولنې مالي مرستې د ولايت له اړتياوو او لومړيتوبونو سره همغږي کړي تر څو د ولايت په کچه د عامه هوساينې د سمون لپاره لاره هواره شي.

زه له دې فرصت څخه په گټه اخيستني د ولايتي پروفایل جوړولو د کميټې له غړو څخه په ځانگړې توگه مننه کوم او د نورو دولتي ادارو او مدني ټولنې نهادونو د کارکوونکو، کارپوهانو او ټولو هغه کارکوونکو هڅو او زيار ته د قدر په سترگه گورم چې په دې کار کې ښکيل اوو.

ډاکټر مصطفی مستور

د اقتصاد وزير

خوښ یم چې نن د اقتصادي او ټولنيزې پرمختيا د پلان جوړونې په برخه کې د يو بل ستر گام شاهد یم. دغه لاسته راوړنه چې د ولايتي پرمختيايي او اقتصادي مالوماتي ټولگې (پروفایل) جوړول دی، له شکه پرته د ولايتونو په کچه د يو ټوليز لارښود او مالوماتي سرچينې په توگه، د پانگه والو او تمبولونکو نهادونو د جلبولو له لارې د اقتصادي او ټولنيزې ودې او پرمختيا لپاره لاره هواروي.



دغه پروفایل کولای شي د ولايت د ماضي او راتلونکي په هکله يو رېښتيني انځور وړاندې کړي او په اغيزمن ډول سره، د دقيقې پلان جوړونې او پانگونې لپاره لاره هواره کړي. د ولايتونو پروفایل د ولايت د شته پرمختيايي حالت تر څپر او ارزونو وروسته له دولتي ادارو، ولايتي شوراگانو، د مدني ټولني نهادونو، کارپوهانو، ښځو، د پوهنتونونو د ښوونکو سره په مشوره کې جوړ شوی دی. بايد اعتراف وکړو چې د يو تخنيکي او مسلکي ټيم په نه شتون کې، د داسې يو پروفایل جوړول گران او حتی ناشونی وو. له همدې امله، د ولايتي پروفایل جوړولو په موخه يوه تخنيکي کميټه جوړه شوه چې د طرحې او توحيد لوی رياست د ولايتي چارو تخنيکي کارکوونکو په کې گډون کړی وو او د سيمه ييزو ادارو د پياوړتيا نوښت (ISLA) پروژې د سلاکارانو په همکارۍ او د طرحې او توحيد لوی رياست تر مشرۍ لاندې تر سره شو. له همدې امله اړينه گڼم چې د طرحې او توحيد لوی رياست او کميټې له رئيس ډاکټر ميرويس بهيج، د ولايتونو د اقتصادي فعاليتونو د انسجام له امر ښاغلي عبدالرحمن کمين اود ښاغلی نويدالرحمن "شهباز" د میدان وردک ولايت د اقتصاد رييس، څخه په ځانگړې توگه مننه او قدرداني وکړم چې په خپلو هڅو او زيار سره يې د ياد پروفایل د جوړولو لپاره لاره هواره کړه.

همداډول، د ولايتي مسئولينو او کارکوونکو له هميشنۍ همکارۍ څخه چې په دې برخه کې يې زموږ سره همکارۍ کړې، مننه کوم.

داسند په اته فصلونو کې جوړ شوی دی چې د ولايت د معرفي او پيژندنې په شمول د ولايت اقتصادي ظرفيتونه، د خلکو د ژوندانه وضعیت، ټولنيز او کلتوري بنسټونه، د ولايت پرمختيايي وضعیت، د پانگې اچونې وضعیت، د ولايت په کچه پرمختيايي بودجه او لگښت، د نادولتي موسساتو د فعاليت څرنگوالی، اقتصادي او ټولنيزو مهمه شاخصونه او د افغانستان لپار د بنسټيزو پراختيايي موخو په هکله معلومات را ټول شوی دی.

هيله من چې دغه پروفایل به وکړای شي د عامه هوساينې او افغانستان د شريفو خلکو د سوکالی په برخه کې گټوره او اغيزمنه ونډه ولري.

محمد اسماعيل رحيمي

داقتصاد وزارت مسلکي معين

## د والي صاحب پیغام

د میدان وردگو ولایت چې د هېواد له مرکز سره په پوله پروت ، ستراتیژیک موقعیت لري ، له پرمختیایي پلوه څرنگه چې لازمه وه د کرنې او په ځانگړې توگه د صنعت په برخه چې د بیوزلی د منځه وړلو لپاره مهم گڼل کېږي هسې پرمختگ چې اړین وو په تېرو څو کلونو کې ندی کړی او د هېواد په کچه د بیوزلو ولایتونو په ډله کې شمیرل کېږي چې همدې ته په کتو او د هېواد په کچه د خلکو د ژوند د څرنگوالي د سروې په اساس چې بیوزلي پکې (۵۴,۵٪) ښودل شویده اما د میدان وردگو ولایت د هېواد د نور ولایاتو پر پرتله ورسته پاتې ولایت دی په همدی دلیل د بیوزلی کچه د مرکزي احصائي د معلوماتو په بنسټ پورته (۶۰,۴٪) په کې ښودل شویدی، د پورته ارقامو په پام کې نیولو سره د میدان وردگو ولایت سیمه ایزی اداري باید ترپخوا زیات کار وگړی .



د دي لپاره چې د راتلونکې لپاره ښه او عملي کیدو وړ پلانونه ولرو، اړینه ده چې د اهدافو تر ټاکلو وړاندې باید پراوسني وضعیت پوه شو. ترڅو وکوالی شو په اسانۍ د راتلونکې لپاره مسیر وټاکو . د همدې لپاره د میدان وردگو ولایت د اقتصاد ریاست د ولایت د مقام په همکارۍ او د سمیه ایزو ادارو د پیاوړتیا د نوښت د پروژې په تخنیکي همکارۍ داسند چې د ولایت د تولنیز او اقتصادی پروفایل په نامه په ولایت کې د ټولو ادارو په همکارۍ چمتو شوی دی. یاد سند د ولایت په اړه هر اړخیز معلومات وړاندې کوی.

په دي سند کې د پورته موخو د لاسته راوړلو لپاره د اقتصاد ریاست له ټولو سکتوري ریاستونو او ولایتي ادارو سره یوځای د ولایت په کچه په تېرو پنځلسو کلونو کې د زریزه پرمختیایي موخو ، د افغانستان د پرمختیایي ستراتیژۍ او د ملي لومړیتوب لرونکو پروگرامونو پر اساس د ولایت اوسنی وضعیت څیړل شوی او د ولایتي ادارو د پلي شویو پرمختیایي پروژو او پروگرامونو د سکتورونو په کچه په تېرو شپږو کلونو کې د بودجو لکښت وړتیا په اړه هر اړخیز معلومات راټول او تحلیل شوي دي، ترڅو وکوالی شو د ولایت د شته سرچینو او وړتیاو څخه ښه گټه واخستل شي او د ولایت په کچه متوازن پرمختگ او وده ته لاره برابره شي.

په پای کې هیله لرم چې د دي راټولو شویو مالوماتو(ولایتي پروفایل) له مخې به وکولای شو چې نور پرمختیایي پلانونه ترتیب کړو ترڅو د میدان وردگو ولایت هر اړخیزې پراختیا ته زمينه برابره شي.

دگر جنرال مظفرالدین یمین

د میدان وردگو والي



د بهير پرمختگ، په بنسټيز ډول سره تدریجی بڼه لري او د تداوم او هغه ته عمومي بڼې ورکولو لپاره باید بل القوه سرچینې، په مدیریتي طریقو او بل الفعله ټولنیز ذهنیت باندې بدل شي. تر ټولو بنسټیز عنصر چې کولای شي د مدیریت د بهير په اغیزمنتوب کې زیاتوالی راولي، د کړنلارو طرحه او ترتیبول او د سرچینو او امکاناتو د گټه اخیستنې طریقو ته سیسټماتیکه بڼه ورکول دي تر څو د پرمختیایي موخو د پلي کېدو او تداوم لپاره لاره هواره شي.

په لوړه او کښته کچه پلان جوړونه باید پر کره او هرارخیزه ارقامو او مالوماتو باندې تکیه ولري تر څو د وخت او سرچینو له ضایع کېدو څخه مخنیوی وشي او پلان جوړونه مثبت اغیزه ولري. د هرارخیزو مالوماتو او ښکاره او ثابتو ارقامو د نه شتون په صورت کې، د ټاکلي ټولنې د اقتصادي او ټولنیزو واقعیتونو او حالاتو په تړاو روښانه او پر حقایقو ولاړه ارزونه او تحلیل شونې نه برېښي؛ طرحه شوي پروگرامونه له اړین اغیزمنتوب پرته تطبیقېږي؛ او د سرچینو د ضایع کېدو او له منځه تلو لامل ګرځي.

له همدې امله د اقتصاد وزارت په دې وتوانېده چې دغه پروفایل د یورینسټینې بنسټ او د هېواد په کچه د یوې مالوماتي سرچینې د ټاکلو او ولایتونو د شته حالاتو په هکله کره مالوماتو ته د لاسرسی په موخه د پالیسي جوړونکو، پلان جوړونکو، خپرونکو، دولتي ادارو، نادولتي مؤسسو، خیریه بنسټونو، زده کوونکو او لیکوالانو لپاره تر تیب کړي. یاد پروفایل د تخنیکي کمېټې په مټ جوړ شوی چې مرکزي او ولایتي مسلکي کارکوونکو ګډون په کې کړی وو او د دولتي ادارو، نادولتي مؤسسو، ځوانانو، پوهنتونونو د ښوونکو، پوهانو، مدني ټولنې او نورو اړونده مرکزي او ولایتي ادارو په همکارۍ جوړ شوی او د افغانستان د خلکو چوپړ ته وړاندې کېږي.

یاد پروفایل له پلان جوړونکو او پالیسي جوړونکو نهادهونه سره مرسته کوي تر څو خپل پرمختیایي پروگرامونه طرحه او ترتیب کړي او د اقتصادي او ټولنیزې پرمختیا د فعالیتونو اغیزمنتوب په ټولو پرمختیایي سکټورونو کې، د هر ولایت اړونده جغرافیایي حالاتو ته په کتنو ارزوي او تحلیل کړي. پر دې سربېره، لومړیتوبونو او د اندولیزې پرمختیا سرچینو او امکاناتو ته په کتنو، یاد سند کولای شي له هغه سیمو سره هم زیاته مرسته وکړي چې زیانمنونکي ګڼل کېږي.

دغه سند اته څپرکي لري. په لومړي څپرکي کې د ولایت په اړه مالومات وړاندې شوي او تر هغه وروسته د ولایت اقتصادي ظرفیتونو، د معیشت حالاتو، ټولنیزو او فرهنگي جوړښتونو ته اشاره شوې ده. په دویم څپرکي کې د ولایت پرمختیایي حالت، د سکټوري کمېټو(د کرنې او کلیو د پراختیا، زیربنا او طبیعي سرچینو، روغتیا او خوړو، د اقتصاد اداره او خصوصي سکټور پرمختیا، پوهنه او فرهنگ او ټولنیز خوندیتوب د سکټورونو) جوړښت، په ولایت کې د شته ظرفیتونو او پانګونو د حالت ... پر بنسټ ارزول شوی دی. په درېیم څپرکي کې د پرمختیایي بودیجې او په تېرو څو کلونو کې د هغې د لګولو په اړه خبرې اترې شوې دي. په همدې ډول، د نادولتي مؤسسو د فعالیتونو څرنگوالی په څلورم څپرکي کې وړاندې شوی دی. پینځم څپرکی د سرچینو د تشخیص او ولایت د اقتصادي پوټنشلونو په اړه مالومات وړاندې کوي او شپږم، اووم او اتم څپرکی په ترتیب سره، د لومړیتوب لرونکو ملي پروگرامونو، احصایې د ملي ادارې د ورستیو ارقامو او افغانستان د دودمدرې پرمختیا پروگرام د مالوماتو پر بنسټ، د ولایتونو د بنسټیزو اقتصادي او ټولنیزو شاخصونو په هکله خبرې کوي.

## میتودولوژی (د جوړولو طریقه):

د ولایت پروفایل د یوې منظمې او څرنیزې طریقې پر بنسټ، د ولایت د شته حالاتو په هکله مالوماتو راټولولو په موخه، د افغانستان د ملي پرمختیا ستراتیژۍ، د افغانستان د سولې او پرمختیا ملي چوکاټ، ملي لومړیتوبونو پروگرام او افغانستان د دوامداره پرمختیا پروگرام موخو او شاخصونو ته په کتو، ترتیب شوی دی.

د پروفایل جوړولو لپاره، لومړی د اقتصاد وزارت د طرحې او توحید لوی ریاست د تخنیکي ټیم لخوا، د ولایتونو د اقتصاد ریاستونو کاري ټیمونو ته د پروفایل جوړولو او ارقامو غونډولو لارښود ورکړل شو تر څو ټاکلو شاخصونو ته په کتو، د ولایتونو په کچه ټول شته ارقام راټول شي او د هغوی په رڼا کې د ولایتونو پروفایلونه جوړ شي. تر هغه وروسته، د ولایتونو د اقتصاد ریاستونو کاري ټیمونو، په ولایتونو کې د مېشتو سکټوري ریاستونو په همکاري اړین مالومات د ولایت په کچه له بیلابیلو باوري څېړنیزو مراجعو او سرچینو لکه د احصائې ریاست او نورو دولتي نهادونو، خصوصي سکټور، داخلي او بهرني نادولتي مؤسسو، مدني ټولني له نهادونو او نورو باوري مراجعو څخه د یوې پوښتنپانې له لارې راټول کړل او د ولایتي پروفایل په نامه یې یو واحد سند جوړ کړ.

پر دې سربېره، د ارقامو راټولولو او مالوماتو تر لاسه کولو په برخه کې، له ذیدخله اړخونو او پوهانو سره د ډله ییز کار او مرکو له طریقو څخه هم کار واخیستل شو. همدارول، د دې سند جوړولو په کار کې د باوري ملي او نړیوالو سرچینو او مأخذونو لکه د افغانستان د خلکو د حالت سروې، د ملي لومړیتوبونو پروگرام لنډیز، د ولایتونو د مالي مسئلو او بودیجې په اړه د مالې وزارت ولایتي پروفایل، په ولایتونو کې اقتصادي طرحې او شته بل القوه ظرفیتونو، د افغانستان د سولې او پرمختیا ملي چوکاټ، د اقتصادي او ټولنیزو شاخصونو ټولگې او د افغانستان د دوامداره پرمختیا له موخو څخه هم کار اخیستل شوی دی.

په پای کې باید ووايو چې یاد سند، د طرحې او توحید لوی ریاست د تخنیکي ټیم لخوا په دقیقه توگه کتل شوی او مطالعه شوی او له مخکې ټاکل شویو شاخصونو او معیارونو پر بنسټ، د څپرکو او مندرجو ارقامو تر پرتله ییزې بیاکننې وروسته چاپ ته سپارل شوی دی. دغه سند د یو ریښتیني بنسټ په توگه، د شته حالاتو ارزونه په سمه توگه وړاندې کوي او د ولایت د پرمختیایي پلان جوړونې د بهیر لپاره هم اسانتیا برابروي. همدارول، یاد سند پانگه وال او پرمختیایي همکاران هڅوي تر څو د پانگونې او دوامدارې پرمختیا د سمون په برخه کې رغنده او اغیزمنه ونډه واخلي.

## د دي سند پېژندنه

د دي لپاره چې د راتلونکې لپاره ښه او عملي کيدو وړ پلانونه ولرو، اړينه ده چې د اهدافو تر ټاکلو وړاندې بايد پراوسني وضعیت پوه شو. ترڅو وکوالې شو په اسانۍ د راتلونکې لپاره مسير وټاکو. د همدې لپاره د میدان وردگو ولایت د اقتصاد ریاست د ولایت د مقام په همکارۍ او د سمیه ایزو ادارو د پیاوړتیا د نوبت د پروژې په تخنیکي همکارۍ داسند چې د میدان وردگو ولایت ټولنیز او اقتصادي پروفایل په نامه په ولایت کې د ټولو ادارو په همکارۍ چمتو شوی دی. یاد سند د ولایت په اړه هر اړخیز معلومات وړاندې کوي.

دا چې هر پروفایل د خاصو موخو او اهدافو د لاسته راوړلو په خاطر اوسنی وضعیت څیړي، داسند هم د میدان وردگو په ولایت کې د ټولنیزو حالت او ټولنیزو جوړښتونو سربیره د ولایت اقتصادي حالت چې په هغه کې شته اقتصادي وړتیاوې او سرچینې په هر اړخیز ډول تر څیړنې لاندې و نیول شوی، ترڅو وکوالې شو له شته سرچینو څخه د یاد ولایت د ښیرازی لپاره ښه گټه واخلو.

د هیواد په کچه متوازن پرمختگ او وده د افغانستان د حکومت د لومړیتوبونو څخه دي او د هیواد په کچه متوازنه وده د خدمتونو دوراندې کولو اغیزمنتیا د منظمو پرمختیایي پروگرامونو او پلانونو د طرح او پلي کولو او د ولایت په کچه د مالوماتو اغیزمن سیستم د لرلو پرته چې په کې د پرمختیایي سکټورونو پر بنسټ پرمختیایي اړین ارقام او معلومات په واضحه توگه نه وي، ممکن ندی.

په دي سند (ولایتی پروفایل) کې د پورته هدف د لاسته راوړلو لپاره د اقتصاد ریاست له ټولو سکټوري ریاستونو او ولایتی ادارو سره یوځای د ولایت په کچه په تیرو پنځلسو کلونو کې د زریزه پرمختیایي موخو، د افغانستان د پرمختیایي ستراتیژۍ او د ملي لومړیتوب لرونکو پروگرامونو پر اساس د ولایت اوسنی وضعیت څیړل شوی او د ولایتی ادارو د پلي شویو پرمختیایي پروژه او پروگرامونو د سکټورونو په کچه په تیرو شپږو کلونو کې د بودجو لکښت وړتیا په اړه هر اړخیز معلومات راټول او تحلیل شوي دي، تر څو وکوالې شو د میدان وردگو ولایت د شته سرچینو او وړتیاو څخه ښه گټه واخستل شي او د ولایت په کچه متوازن پرمختگ او وده ته لاره برابره شي.

په دي سند کې د افغانستان لپاره د پایښت لرونکي پراختیا هدفونه (A-SDGs) او د افغانستان د سولې او پرمختیا ملي چوکاټ (ANPDF) ترڅنگ د ملي لومړیتوب لرونکو پروگرامونو په پام کې نیولو سره د ولایت به کچه اوسنی حالت څیړل شوی ترڅو وکوالې شو د اړتیا وړ پلانونه جوړ او پلي کړو.

## لومړی څپرکی

### د ولایت په اړه عمومي مالومات

#### دولایت پېژندنه:

د میدان وردگو ولایت د افغانستان د مرکزي او دویمې درجې ولایتونو څخه دی چې د کابل ښار لویدیځ پلو ته په ۳۳ کیلومتری واټن کې پروت دی. شمال ته یې پروان او بامیان ولایتونه، ختیځ ته یې کابل او لوگر ولایتونه، سویل ته یې غزني او لویدیځ ته یې د بامیانو ولایت پروت دی. د مرکز په ګډون ۹ اداري واحدونه لری چې عبارت دي له میدان ښار، نرخ، جلرېز، چک، دایمیرداد (جلگه)، سیدآباد، جغتو، لمړی بهسود، مرکزی بهسود دی، زیاتره سیمه یې غرنۍ ده او کرنیزه ځمکه یې ۱۲۸۰۰۰ زره جریبه ته رسېږي.

د میدان وردگو ولایت د طول البد په (۶۸.۸۶۳۸۳) درجو او د عرض البد (۳۴,۳۹۴۵۸) درجو کې موقعیت لري، چې د سمندر د سطحې څخه ۲۲۲۵ متره لوړوالی لري او د ولایت ټول مساحت (۱۰۹۱۲) کیلومیر مربع ته رسېږي.

د میدان وردگ ولایت اقلیم سوړ اوکلنی ورنبت یې ۳۰۰-۴۰۰ ملي متره ته رسېږي، کوم سیند چې د دایمیرداد، چک اوسیدآباد د ولسوالیو شیخ آباد او تنگی له دري څخه تیريږي د میدان وردگ ولایت په ساحه کې د کابل که سیند سره یوځای کیږي. دغه سیند د اونی له غره له جنوب ختیځ او سنگلاخ څخه سرچینه اخلي. ورپسې هغه سیند چې دنرخ له ولسوالۍ څخه راوځي او د ابراهیم خیلو د کلي په لومړی برخه کې ورسره ګډيږي د لنډر په سیمه کې د میدان وردگ سیمه پریږدي او د کابل ښار د الوخیلو په سیمه کې د کابل سیند سره یوځای کیږي. په پسرلي او دوبي کې یې هوا معتدله خو مني او ژمي کې یې هوا ډیره سړه وي او د ژمي پرمهال ډیره واوره وریږي او د هیواد په سړو سیمو کې شمیرل کیږي.

د میدان وردگ ولایت آب او هوا په اوږي کې نسبتاً گرمه او ژمی یې ډېر یخ او د واورو اورنبت پدې ولایت کې زیات دی. ددې ولایت وګړي په عمومي ډول په کرهڼه، بنوالي او مالداري بوخت دي- کرنیز تولیدات یې غنم، جوار، وربشې، لوبیا، کچالو او سبزیجات او میوې لکه منې او زردالو چې ځانګړی شهرت لري چې سربېره د داخلي مصارفو څخه یوه زیاته اندازه یې ګاونډیو هیوادونو ته هم صادریږي. همدارنګه لاسي صنایع یې یغ، لمځي، شال، جاکټ، دستکش او نور له مریو او دانو څخه جوړ شیان دي.

دمیدان وردگ ولایت کرنیزه ځمکه (۴۳۹۲۱.۴) هکتاره ښودل شوې ده چې د هغه له جملې (۳۲۶۹۱) هکتاره ابې ځمکه، (۱۱۱۲۰) هکتاره للمي ځمکه او (۱۱۰.۴) هکتاره دولتی ځمکه ده. په نمځني ډول د دي ولایت آبي ځمکه (۱۰۹۸۰) هکتاره باغونه دي او د ټول ولایت په کچه ۱۷۶۵۴۵ هکتاره ځمکه څر ځایونه دي.

په میدان وردگ ولایت کې د څښاک او کرهڼې دواړو لپاره د اوبو منابع وجود لري، اما د دغو اوبو د مهار کولو، ذخیره کولو او یا تنظیم کولو لپاره بنسټیزې پروژې وجود نلري.

همدارنګه په میدان وردگ ولایت کې ۹۳ کانونه ثبت شوي دي، چې په هغې کې د مرمرو، گچو، کرومایت او داسی نور کانونه شتون لری چې د میدان وردگو ولایت په بیلابیلو ولسوالیو کې موقعیت لري.

په دې ولایت کې ۱۸ داسې تاریخي او قدیمې ځایونه وجود لري، چې باید په اساسي ډول وکیندل شي او د قاچاق او غلامۍ مخه یې ونیول شي. د میدان وردگ ولایت تر ټولو غټه ستونزه فقر او بې کارې ده. او هر کال تقریباً ۳۶۰۰ زده کوونکي له لېسو څخه فارغېږي او ددغه تعداد یوازې په مشکل سره ۵۰% پوهنتونونو ته جذب کېږي او پاتې یې بې کاره پاتې کېږي چې متاسفانه دوي د بې کارې له کبله د مخالفینو یا غلو د شومو پلانونو بنسټ کار کېږي او د ځوانانو اکثره همدا برخه د ولس او حکومت په خلاف د اقتصادي گټو په خاطر په جگړه بوخت دي.

د میدان وردگو ولایت ولس پوهنه او زده کړه خوښوی په ډیرو بدو شرایطو او له کمو امکاناتو سره یې خپل بچیان ښونځیو ته لېږل دوي د اوس لپاره ۱۵۶۰۲۳ تنه زده کوونکي لري چې له دې جملې څخه یې ۴۰۸۹۸ تنه یې نجونې دي چې په ۴۸۲ ښونځیو کې په زده کړه بوخت دي. البته له دغه جملې څخه تقریباً ۷۹۹۰۰ تنه زده کوونکي یې په ازاده هوا کې پراته دي او تعمیر نلري.

### د میدان وردگو ولایت د تاریخ په هنداره کې

دهیواد په کچه لمړی ځل لپاره د اساسي قانون او دیموکراسۍ د پلې کولو لپاره د هیواد په کچه په تشکیلاتو کې بنسټیز بدلونونه را میځه شول. د میدان وردگو ولایت د امیر شیرعلی خان له واکمنۍ څخه را په دیکخوا د کابل په ولایت پورې تړاو درلود، خو په ۱۳۴۳ لمريز کال کې د خلکو د ستونزو له کبله چې که محاکمو سره یې لرل او ورځني ارتباط او اجرایو کارونو لپاره په خپل وخت ولایت او حکومت ته رسیدلی نشول، نو میدان وردک د افغانستان په اداري چوکات کې یو ځانگړي ولایت شو.

د میدان وردگو ولایت مرکز په لمړي سر کې کوټه عشرو و، خو د سردار محمد داود خان په وخت کې یې مرکز له کوټه عشرو څخه میدانبار ته و لېږدول شو، چې تراوسه پورې د دغه ولایت د مرکز په توگه پاتې دی. د دغه ولایت نوم یوازې وردک و، خو د ډاکټر نجیب الله د واکمنۍ که نسکوریدو څخه وروسته د دغه ولایت نوم میدان وردک باندې اړول شوی دی.

هغه مهال چې غزني د افغانستان پلازمېنه وو نو په میدان وردگ یې ډېره اغیزه وه او بیا چې کابل د افغانستان مرکز شو نو اوس هم دغه ولایت د ځانگړي ارزښت څښتن دی د کابل د نیولو له پاره چې کوم نړیوال زبر ځواک هیله څرگنده کړې ده نو د وردگ میدان له لارې کابل ته راننوتې دي له سکندر نه را واخله تر عربو پورې او هغه مهال چې انگریزانو د کندهار له لارې په داسې حال کې چې شاه شجاع ورسره مل وو کابل ته یې د راننوتو تکل وکړ نو بیا د اوسني وردگ میدان له لارې ورننوتل او کابل یې لاندې کړ که دغه بهرنیانو له یوې خوا زموږ د هېواد د نیولو هڅه کړې او خپله سیاسي واکمنۍ یې پرې تپلې ده خو له بلې خوا یې زموږ په اولسي فرهنگ او ادب هم اغېزه ښندلې ده د ساري په توگه زموږ اریایي پرمختللی ویدي او اوستایي فرهنگ چې اوږد تاریخ لري د همدغو تېریو له کبله، را واخله یوناني، هندي او نورې کلتوري اغېزې، نېغ په نېغه زموږ په فرهنگ پریوتې دي. که څه هم د بېلابېلو توکمونو د واکمنۍ په مهال د علامه حبیبی په اند "زموږ د هېواد ویدي او اوستایي لرغوني او فکري او فرهنگي مبادلي د هخامنشي، یوناني، هندي او بودايي مدنیتو له اثارو سره گډ شوي او د شمالي توراني آریایانو د ساکانو اوسپني تهذيبي عناصر هم په کې ننوتل او یو ډېر غښتلی افغاني فرهنگ یې مینځته راوړو.

د کوشانیانو د واکمنۍ په مهال د افغانستان لرغونی فرهنگ دومره شتمن شو چې ساری یې په نړۍ کې ډېر لږ لیدل کېږي او دغه کلتوري وده او پرمختګ نه یوازې د اوسني افغانستان له پاره یو ګټور میراث دی بلکې په سیمه کې د ډېرو هېوادونو له پاره یو بې ساری مادي او معنوي ارزښت دی چې د اوسني مهال له پاره یې هم په توکو او انځورونو ګالري ګانې او موزیمونه ډک دي فرانسوي موسیو فوشه دا خبره څرګنده کړې ده چې کوشاني پرمختللی فرهنگ له نوښتونو ډک دی. د همدې نوښتونو له بابته دی چې آن تر هنده یې غځونې کړي دي او ددې نوښتونو بېلګې په افغانستان کې هم ډېرې دي لکه د بغلان د مهادژ مزدک چې د موندل شوي ډبرليک له مخې د کنشکا د واک د ۳۱ کال په پسرلي کې یې جوړ کړی دی او د سپېڅلي اور نښې په کې پیدا شوي دي. د هغه مزدک جوړونکی "نوګونزیکي نومیده چې د ماریګ Marig له کورنۍ څخه و. د فرانسوي څېړونکي مریګ Marik په وینا د دې کورنۍ نوم د دوه وروڼو له نامه سره د وردګو د خوات په خروستي ډبرليک کې هم راغلی دی. حال دا چې د بغلان په مهادژ مزدک کې د اور لمانځنې اثار او د وردګو د خوات په ډبر ليک کې د بودايي دين نښې څرګندې دي. دا مزدک د کنشکا د جلوس پر ۵۱ کال د ۱۸۰۰ ز شاوخوا ودان شوی دی.

مور د وردګو د خوات ډبرليک یادونه وکړه او له دې یادونې څخه جوتیږي چې په دغه ولایت کې هم ډېر لرغوني توکي ښايي وموندل شي خو کومې څېړنې چې تر اوسه په دې اړوند شوي ترې داسې ښکاري چې د میدان وردګ سیمه هم زموږ د لرغوني فرهنگ یو شتمن ټاټوبی دی. د دغه ډبرليک په اړه تاریخپوه اروا ښاد کهزاد کارلي دي "د غزني د شابهار مزدک د جوړوونکي واکمن د پېژندنې په اړه تر اوسه کوم باوري لاسوند نه لرو، خو څرنگه چې د وردګو د خوات په لوی مزدک کې د (هوويشکا) په نامه یو ډبرليک لرو نو ویلای شو چې د غزني شابهار به هم د کوشاني پېر د همدغه لوی واکمن په لاسو جوړ شوی وي. لوی واکمن مو ځکه ورته وویلې چې هوويشکا د کنشکا د ځای ناستو په مینځ کې تر ټولو ډېر پېژندوی دی د هند د ډهلي سهیل خواته (ماتور) کې یې هم د یوه لوی مزدک بنسټ ایښی وو.

مور د مخه د کابل او غزني د اغېزو په اړه یادونه وکړه او وموویل چې د میدان وردګ څنګه چې د دغو دوه تاریخي پلازمینو په مینځ کې پروت دی هرو مرو به لرغوني اغېزې پرې وي را واخله د کوشاني واکمنو څخه د یوه تن (هوويشکا) ډبرليک چې د وردګو په خوات کې تر ګوتو شوی دی. دا چې د وردګو سیمه د غزني له ولایت نه دومره لرې نه ده او دا دواړه ولایتونه یو له بل سره جوخت پراته دي نو د اټکل له مخې د غزني شابهار هم دده اړوند ګڼلای شو. او همدا راز د میدان وردګو ولایت یوه بله تایخي سیمه د جغتو سیمه ده چې د تاریخي لحاظه د اهمیت وړ ده، د اسلام نه مخکې د هفتالي دولت په پېر (عصر) کې جغتو د جګدو په نامه سره یادیدلو، چې وروسته په جغتو اوبښتی دي، په خپله غیر کې تاریخي ښار برغولی، بند سلطان، او د هلاکو غر ته ځای ورکړي دي، د (هیون خانګ) نومي بودايي عالم له چین څخه تر هنده او له هند څخه تر چین په یونلیک په چيني ژبه لکلی دی، نوموړی اول د بودايي دين مرکز افغانستان ته د لویو لویو معابدو د لېدلو لپاره راغلي، بیا لدې ځایه هند ته سفر کړی، د هند څخه بېرته افغانستان ته راغلی، لوی استاد علامه اکاډیميسن پوهاند عبد الشکور رشاد د (هیون خانګ) او یونلیک داسې راپېژني "هیون خانګ د بودايي دين ستر عالم په ۶۰۳ میلادي کال د چین Koushuh نومي ښار کې زېږیدلی او په ۶۶۳ میلادي (۴۳ هـ ق) د چین په Kaoching نومي ښار کې مړ دی، ده له هندي ژبې څخه ۷۳ بودايي متنه په چيني ژبه اړولي وو، نوموړی چې د هندوستان له سفره چین ته ورسید، شل آسونه یې په کتابونو بار وو، په دغه کتابونو کې ۶۵۷ بودايي متنونه او شرحي وي، ده په دغه سفر کې له (۶۲۹ع) کال (۸ هـ ق) څخه تر (۶۴۴ع کال) (۲۴ هـ ق) پورې پنځلس کاله تېر کړي، له هندوستانه څخه، د ۶۴۴ع کال د جون په پنځلسمه فالانا (اوسنی بنو) ته راغلی او د جون پر پنځو شتمه اپوکان (ابوګان؟ افغان = پختیا) اوسنی پکتیا) ته راغلی

بیا له اېوگانه د جگدو (اوسنی جغتو) له لارې د ۶۴۴ع کال د جولای په لومړۍ ورځ کاپيسا ته رسېدلی دی. لډې څخه را په ډاگه کېږي، چې د جغتو سیمه ډېر لرغونی تاریخ لري. دمخه مو دا خبره هم وکړه چې میدان وردگ په لویه لاره پروت دی نو ځکه د هېواد د بېلابېلو سیمو څخه گڼ توکمیزه وگړي او خیلونه دلته استوگن دي. د روایاتو له مخې د پښتنو هغه پنځه پښې یانې بېټني، سرپني، غرغښتي، متوزي او کرلاني چې په ټول هېواد کې خواره واره پراته دي دارنگه په میدان وردگ سیمه کې هم ددې هرې پښې خیل اوسېږي ولې پخپله وردگ د کرلاني پښتنو یوه څانگه ده چې اصلي ټاټوبی یې دسلیمان غر په گوته شوی دی خو اوس د دوي سیمه (وردگ) د پاراپامیزاد او نورو غرونو په مینځ کې راگیره ده. مهمې سیمې یې سیداباد، چک وردگ، بهسود، نرخ، جلریز، جغتو، دایمیرداد، تنگی، شیخ اباد، شنیز، خوات، او نورې دي. هوا یې په اوږي کې معتدله او په ژمې سره ده. ځمکه یې حاصل خېزه ده. غلې دانې په کې کرل کېږي او راز مېوې هم لري خو دمخو حاصلات یې زیات دي.

### د نوم ایښودلو وجه

دا چې په د ولایت کې د وردگو قوم چې د کرلاني پښتنو یوه څانگه ده دلته استوگن دي په همدې وجه په لمړیو کې د دغه ولایت نوم یوازی وردک و، خو د ډاکټر نجیب الله د واکمنۍ که نسکوریدو څخه وروسته د میدان د سیمې د اوسدونکو به غوښتنه د دغه ولایت نوم په میدان وردک باندې اړول شوی دی.

### عمومي نفوس / وگړي

دمیدان وردگو دټول وگړو شمیر په ۱۳۹۶ کال کېنې ۶۱۵۹۹۲ تنه اټکل شوې چې له دې جملې څخه ۳۱۵۷۵۳ نارینه (۵۱،۲۶ سلنه) نارینه او ۳۰۰۲۳۹ تنه (۴۸،۷۴ سلنه) ښځینه وگړي ښځینه وگړي دي. همدارنگه د ۱۳۹۶ کال کېنې د میشتو وگړو له جملې څخه ۶۱۲۷۴۶ تنه (۹۹،۵ سلنه) کلیوالي او ۳۲۴۶ تنه (۰،۵ سلنه) ښاري وگړي جوړوي.

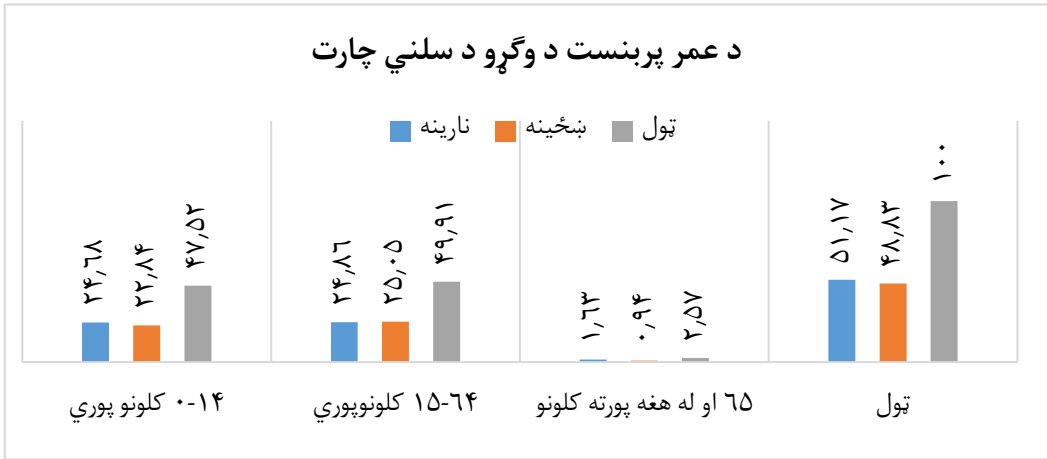
د کوچي وگړو په اړوند باید وویل شي چې د ۱۳۸۳ لمريز کال د ملي څو اړخيزې سروې ترنامه لاندې په هیواد کې تر سره شوه، د تجزیې او تحلیل څخه وروسته د سروی پایلې دا په گوته کوې چې د افغانستان په کچه کوچی وگړو شمیر ۱،۵ ملیونه تنو ته رسیږي چې په بیلابیلو ولایتونو کې استوگن دي او په یاده شمیره کې د ولایتونو په میشتوگري کې شامل ندي. په پورته سرشمیرنه کې دوگړو د ودې کچه ۱،۶۳ سلنه اټکل شوي دي.<sup>۲</sup>

د مرکزی احصائیې د ادارې د معلوماتو پر بنسټ هغو وگړو کچه چې د کارکولو وړتیا لري.<sup>۳</sup>

دمیدان وردگو د وگړو شمیر په ۱۳۹۶ کال کېنې د عمر دگروپونو پر بنسټ (۰-۱۴/۱۵-۶۵/۶۵+) د وگړو سلنه / فیصدی د ولایت په کچه نده ښودل شوی اما د هیواد د ټولو وگړو شمیر د عمر دگروپونو په توپیر سره ښودل شوی دی. چې د پورته اټکل د شنې په پایله کې لاندی گروپونه په لاس راځی.<sup>۲</sup>

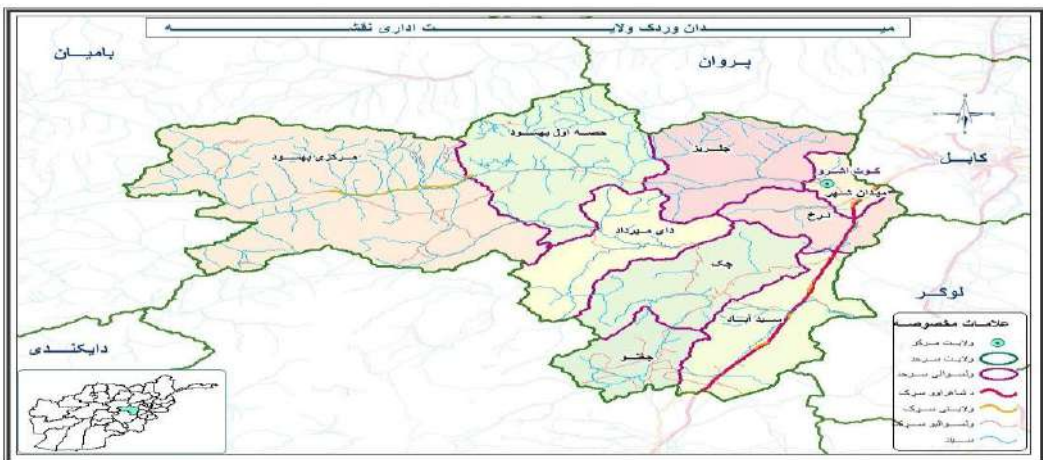
جدول ۱ د عمر د گروپونو سلنه د ولایت په کچه

شماره	د عمر گروپونه	نارینه	ښځینه	ټول
۱	۰ تر ۱۴ کلونو پوري	۲۴,۶۸	۲۲,۸۴	۴۷,۵۲
۲	۱۵ تر ۶۴ کلونو پوري	۲۴,۸۶	۲۵,۰۵	۴۹,۹۱
۳	۶۵ او له هغې پورته	۱,۶۳	۰,۹۴	۲,۵۷
	ټول	۵۱,۱۷	۴۸,۸۳	۱۰۰



روښانه کونکی رسم ۱ د عمر پر بنسټ د وگړو د سلنه

### دمیدان وردگو ولایت توپوگرافیکي نقشه





## دولایت لرغونې برخې او تاریخي ماڼي (دودونه اورواجونه)

په میدان وردگوولایت کې ځینی تاریخي او لرغوني ځایونه موجود دی، چې باید په اساسي ډول وکیندل شي او د قاچاق او غلامخه یې و نیول شي. دغه ځایونه په لاندې ډول دي:

- گنبد شاه او د چغتایي خاندان (نرخ، کانعزت کلی)
- د الغطا تاریخي ښار گوتي (نرخ ولسوالي)
- د خواجه بلند ولي تپه (نرخ)
- د ده مسلم تپه (نرخ)
- د کشک تکانه غونډۍ (جلریز)
- سرچشمه زیارت (جلریز)
- انگور باغ (چک سیاب)
- کاپر کلا یا پاره کلا (دایمیرداد ولسوالي)
- بودک غونډۍ (دایمیرداد)
- چتو غونډۍ (دایمیرداد)
- کتب غونډۍ (دایمیرداد)
- بودک کلاخ (دایمیرداد)
- سیاب لرغونې سیمه (چک)
- باد آسیاب غونډۍ (سیدآباد)
- جوی زنگي دره (لومړي بهسود)
- سکرک (مرکزي بهسود)
- ارگ غونډۍ (مرکزي بهسود)
- د چهل گزی بابا زیارت (نرخ ده مسلم)

همدا راز د جغتو ولسوالۍ په خپله غیر کې تاریخي ښار برغولی، بند سلطان، او د هلاکو غر ته ځای ورکړي دي چې هر یو یې په تفصیل سره په لاندې ډول تشریح کیږي

### دسلطان بند

دا بند د جغتو په لمنه کې پروت دی، پداسې ځای کې چې د جغتو د بیلا بیلو خوړونو لاري په همغه ځای ورسپري دي، د ژمي د واورو او د پسرلي د بارانونو اوبه هملته غونډیږي، دغه بند د سلطان محمود غزنوي دولت پر مهال د همغه پیر (عصر) په تخنیکي نورمونو اباد او د غازي امان الله خان د پاچاهۍ پر مهال بیا جوړ شوی، له دغه بند څخه د وردگو یوازې دوه کلي گټه پورته کوي او نورې ټولې اوبه د خواجه عمري په شنه او ښکلې سیمه کې، چې د هزاره گانو سیمه ده بهیږي او دغزني ښار شا او خوا سیمې خړوبوي.

## د هلاکو غر

دا غر د جغتو ولسوالۍ څخه د گرد چاپیره غرونو لوړه څوکه ده، چې د جغتو په سویلي لوري کې د بند سلطان په غاړه د برغولي په نامه د پرتي سیمې په څنگ کې غزیدلې، د هلاکو بابا د غره په نامه سره د سړي ذهن ته د هغه هلاکو او د هغه پلار چنگیزخان تاتاري زوي را توپ کړي، چې د منګولیا په غرو کې یې خواره واره تاتاریان تر یو بیرغ لاندې را غونډ کړل، لومړی یې د چین هیواد تر پنبولاندې کړ، بیا یې اسلامي نړۍ ته مخه کړه په منځني اسیا کې یې د اسلامي پیاوړي خوارزم شاهي دولت ته پښې اړم کړې، خوارزم شاهي دولت په ډېره میړانه له اسلامي خاورې دفاع وکړه، خو څرنگه چې د چنگیز لښکري خورا ډېرې او پیاوړې وې اسلامي دولت د دغه بې رحمه لښکر په وړاندې کمزوری شو تاتاري لښکر اسلامي خاورې ته را ننوتل هر څه یې تالا والا کړل، مسلمانان یې شهیدان، ښارونه یې ړنگ، جوماتو او علمي مراکز یې له خاورو سره خاورې کړل، شني او سمسوري سیمې یې په سپیرو دښتو واړولې ان افغانستان ته راوړسیدل او دجغتو سیمه کې یې لویې لویې هډي او لښکر ځایونه جوړ کړل، برغولی، کلمنار او هفتاله دا دهغه وخت آبادې سیمې وې، اصلي خبره داده چې دا بل هلاکو دی او د اسلام نه وړاندې په هفتالي دولت کې تېر شوی او دې غره یې تر ننه نوم ژوندی ساتلی دی.

د هفتالي دولت پر مهال پدې ځای کې ښارونه آباد وو، لوی استاد علامه عبدالحی لیکي، چې هفتاله د هفتالي دولت مهم ځای و او هفتالي دولت د اسلام نه وړاندې پدې سیمو کې واکمن دولت وو، د همغه پیر (عصر) آثار او بېلګې کشف شوي دي.

## برغولی

دا سیمه د هلاکو غره او بند سلطان ترمنځ پرته سیمه ده، داسې ښکاري، چې دا سیمه د ډېرو ابادیو او بې شمیره نسلونو کوربه وه، همدا اوس هم په خپله غېره کې داسې یو ځای لري، چې د هیواد او په ځانګړي توګه د غزني څخه هر کال بې شمیره هندوان ورته راځي، زیارت یې کوي، خپل دیني مراسم تر سره کوي او ډېرې قربانۍ کوي، د برغولي په سیمه کې د تېر عصر آثار موندل کیږي، قیمتي ټوټې، تیري او داسې نور څیزونه ترلاسه کیږي، کله چې باران وشي د سیمې هلکان دې سیمې په هسکو ټپټو کې د قیمتي او ارزښتناکو توکیو پلټنه کوي، د برغولي په سیمه کې دوې لوړې لوړې غونډۍ دي، چې پخوا پکې ژرندې آباد او د باد په مټ به چلیدلې.

## دویم څپرکی

### اقتصادي او ټولنيزې پراختيا ته يوه کتنه

#### د ولایت د ټوليز وضعیت ارزونه

دمیدان وردگو ولایت له مرکزی ولایتونو څخه دی، چې د لوگر، غرني، بامیان او پروان ولایتونو سره ګاونډ کی پروت دی. په دي ولایت کې میشت قومونه له پښتنو، هزاره او تاجک څخه عبارت دي، همدارنگه په دي ولایت کې دوه مذهبی ډلې دي چې یو د امام ابو حنیفه او بله یې اهل تشیع دي. چې دوی خپل مذهبی مراسم په ډیره ښه ښه ترسره کوي او د دوی ترمیخ هیڅ ډول ستونزی شتون نلری.

همدارنگه پدی ولایت کې ۳۲ سیاسي ګوندونه شته دی، خو د راتول شوه معلوماتو پربنست دا سیاسي ګوندونه زیاتره د شخصي موخو لپاره کارکوي. او یو شمیر ګوندونه په هغه وخت کې چې سیاسي مسائل ګرم وی په موقت ډول د ولایت په مرکز او لسوالیو کې فعالیت پیلوي، او اکثر وقت یې دفترونه په مرکز د ولایت کې تړلي وی چې دا کار یې خلاف د قوانینو دی او دیو شمیر نور ګوندونو دفترونه د امنیتي ستونزو له کبله دفترونه تړلي دی، یعنی په ازادانه شکل فعالیت نشي کوی.

لاندی جدول د میدان وردگو ولایت کی د سیاسي ګوندونو نوم لړ وړاندی کوي

جدول ۲ د سیاسي ګوندونو نوم لړ

شمیره	د ګوند نوم	موقعیت یې	کتنی
۱	حزب توحید مردم افغانستان	رهنمای معاملات میدان	
۲	حزب اسلامی افغانستان	مرکز میدان د گل الرحیم ودانی	
۳	حزب حرکت اسلامی افغانستان	مرکز بهسود ولسوالي	
۴	حزب دعوت		
۵	حزب انسجام ملی افغانستان	ولسوالی مرکز بهسود	
۶	حزب وحدت ملی افغانستان	مرکزې بهسود ولسوالي	
۷	حزب مشارکت ملی افغانستان	میدان وردک، د رجب هوتل ترشاه، لمړي پور	
۸	حزب محاز ملی افغانستان	ولایتی شورا ته مخامخ، لمړي حویلي	
۹	حزب جبهه ملی نجات افغانستان	د بهسود لمړي حصه	
۱۰	حزب جمهوري خواهان	میدان وردک، حبیبی مارکیت، دویم پور	
۱۱	حزب اقتدار ملی افغانستان	میدان وردک، الخلیج د تیلو ټانک ته مخامخ	
۱۲	حزب وحدت اسلامی ملی مردم افغانستان	مرکزې بهسود ولسوالي	
۱۳	حزب عدالت و توسعه	د بهسود لمړي حصه	

۱۴	حزب حق و عدالت	میدان وردگ ، عبدالرحیم امرخیل ودانی
۱۵	حزب نهضت اسلامی افغانستان	تگاب بازار ، مرکزی بهسود ولسوالي
۱۶	حزب صلح ملی افغانستان	مرکز میدان داودد خان بنارگوټی
۱۷	حزب ملت متحد افغانستان	مرکز میدان
۱۸	حزب وحدت ملی افغانستان	مرکز میدان اصلاحات اداری پروژه
۱۹	حزب اقتدار ملی افغانستان	مرکزې بهسود ولسوالي
۲۰	حزب حرکت انقلاب اسلامی مردم افغانستان	د ولایت مرکز د شاه نور تیلو ټانک ته مخامخ
۲۱	حزب انصاف ملی افغانستان	زینت مارکیت
۲۲	حزب قیام ملی افغانستان	دشت توپ ولسوالي سیدآباد
۲۳	حزب کار و توسعه	د ولایت مرکز بانک ته په څیرمه
۲۴	حزب کنگره ملی افغانستان	مارکیت حاجی گل رحیم
۲۵	حزب الله افغانستان	حاجی فیروز احمدزی مارکیت
۲۶	حزب رفاه ملی	?
۲۷	حزب جمعیت اسلامی افغانستان	مارکیت حاجی گل الرحیم
۲۸	حزب حقیقت	مارکیت خدرخیل
۲۹	حزب اسلامی متحد افغانستان	د ولایت فامیلی
۳۰	د افغانستان د اسلامی وحدت ولسی تحریک	د شاروالی مارکیت
۳۱	حزب توسعه افغانستان	ولسوالی مرکز بهسود
۳۲	حزب وطن	مرکز بهسود ولسوالی

همدارنگه په نوموړي ولایت کي ۳۹ مدنی ټولنی فعالیت کوي چي په مرکز کي د عدلیي وزارت سره ثبت او راجستر دي او د اطلاعاتو او کلتور ریاست سره بشپړه همغږي لري.

شميره	د ټولنې نوم	موسس	د تاسيس كال	كتني
۱	دخواخوږي علمي، فرهنگي او ادبي ټولنه	محمد هاشم شيراني	۱۳۸۴	
۲	د میدان وردگو ولایت د خلکو د یوالي سرتاسري ټولنه	فریدون الکوژی	۱۳۹۰	
۳	دچک ادبي بهیر	گل رحمان رحمانی	۱۳۸۵	
۴	د میدان وردگ ولایت د ځوانانو ملي او ټولنيز ارگان	نجیب الله فکرم	۱۳۸۶	
۵	ځلاعلمي او کلتوري ټولنه	نجیب الله هوتک	۱۳۸۵	
۶	عهد علمي او ادبي ټولنه	حيات الله	۱۳۸۴	
۷	د میدان ځوانانو ادبي او کلتوري ټولنه	همت الله امینزی	۱۳۸۴	
۸	لمر وړانگه ادبي او فرهنگي ټولنه	جلان اشنا	۱۳۸۵	
۹	مرکز فرهنگي استقلال	متین خداداد	۱۳۸۴	
۱۰	آینه بهسود	امان الله شیرزی	۱۳۸۵	
۱۱	جغتو ادبي او علمي ټولنه	مدیر عبدالمتین	۱۳۸۹	
۱۲	سلیمان فارس ادبي او فرهنگي ټولنه	عبدلعزیز امرخیل	۱۳۸۵	
۱۳	نهاد اجتماعی ندای زن افغان	عزیزه احمدی		
۱۴	دمیدان ولس د پیوستون ټولنه	جاوید صمدی	۱۳۹۰	
۱۵	انجمن اجتماعی و فرهنگي طراط نور	حلیمه عسکری		
۱۶	د میدان دخلکو د پرمختگ ټولنه	محمد شریف عمرزی	۱۳۹۲	
۱۷	نهاد اجتماعی و فرهنگي کوهساران	فخریه رحمانی		
۱۸	د افغان انجیرانو ټولنه	حبیبی	۱۳۸۷	
۱۹	نهاد اجتماعی همبستگی زنان وردگ	فوزیه سروری		
۲۰	دالله یارخیلو اجتماعی ټولنه	رحیم الله		
۲۱	نهاد اجتماعی سامدی	کلثوم سامدی		
۲۲	د وردگو دخلکو دیوالی ټولنه	امان الله عالمی		
۲۳	نهاد اجتماعی زنان پیشگام افغانی	روزماه رضایی		
۲۴	دلفت اجتماعی ارگان	شاه محمد		
۲۵	د وردگو دمعیوبینو اجتماعی ټولنه	محمد الله		
۲۶	نهاد اجتماعی محصلین بهسود	ظاهر محبوب		
۲۷	د روشني موسسه	داکتر روشنک		
۲۸	دافغان ځویندو یون	حمیرا حقل		
۲۹	د وردگ ځوانانو اجتماعی ټولنه	عبدالمتین عمری		
۳۰	نهاد اجتماعی ندا امید زن افغان	ذکیه نظرابی		
۳۱	د جلریز دځوانانو ادبي ټولنه	نوراغا امرخیل		
۳۲	دره نور اجتماعی ټولنه	حاجی برهان الدین		
۳۳	نهاد اجتماعی بانو افغان	هاجر میرزایی		
۳۴	د افغانستان د مبتکرو ښځو ټولنه	گل اندامه دینا		

د یادولو وړه چې د مدني ټولنو او سیاسي گوندونو ونډه د ولایت په سیاسي ، امنیتي او اقتصادي چارو کې ډیره مهمه ده ، چې د دوي ونډه د ښې حکومتوالی د تحقق لپاره لاره اواروي.

په دي ولايت کي يو شمير ټولنيزي ډلې شتون لري چي د دې ټولنيزو ډلو اغيزه د ولايت په عمومي وضعيت باندې د امنيتي ، اجتماعي او اقتصادي پلوه لاندې جدول څيړي او همدارنگه د شته معيارونو او مقرراتو څخه د دوی پيروي او د سيمه ييزه حکومت يي ملاتړ څرگندوي.

جدول ۴ د ټولنيزو ډلو ونډه د عامه خدمتونو په برابرولو کي

شماره	د ټولنيزي ډلې نوم	اغيزه له امنيتي پلوه	اغيزه له اقتصادي پلوه	اغيزه له اجتماعي پلوه	ابا دکار دشته	معارونو سره سم کار	د سيمه ييز حکومت څخه يي ملاتړ څرنگه
۱	بزرگان او مالداران	ښه	ډيرښه	ښه	هو	هو	قوي
۲	صنعت کاران	ښه	ډيرښه	ښه	هو	هو	قوي
۳	لوی او کوچني سوداگر	ښه	ښه	ښه	هو	هو	قوي
۴	د لاسي صنايع جوړونکي ښځي	ښه	ډيرښه	ښه	هو	هو	قوي
۵	د علما او مساجدو شورا	ډير ښه	ښه	ښه	هو	هو	ډيرقوي
۶	مدني او فرهنگي ټولني	ښه	ښه	ښه	هو	هو	قوي
۷	د تجارانو اتحاديه	ښه	ډيرښه	ښه	هو	هو	ډيرقوي

دلاندې جدول د يادو شويو ټولنيزو ډلود عامه خدمتونو په برابرولو کي ونډه او دوی د خپل نفوذ څخه په استفادې سره د عامه خدمتونو ته لاسرسي څرنگوالی نښی

جدول ۵ د ټولنيزو ډلو د نفوذ څخه په استفادې سره عامه خدمتونو ته لاسرسي

شميره	د ټولنيزي ډلې نوم	په توليداتو او عامه خدماتو کي يي سهم يابرخه (قوي، منځني، ضعيف ، ناموجود)	د خپل نفوذ څخه په استفاده سره يي توليدات يا عامه خدماتو ته لاسرسي ( لوړ، منځني، ټيټ ، ناموجود)
۱	بزرگان او مالداران	قوي	توليز سټولټونه ښوونه او روزنه
۲	صنعت کاران	منځني	روغتيا
۳	لوی او کوچني سوداگر	ضعيف	برښنا
		منځني	اوبه
		منځني	توليز سټولټونه
		منځني	ښوونه او روزنه
		منځني	روغتيا
		منځني	برښنا
		منځني	اوبه
		منځني	توليز سټولټونه

۴	د لاسی صنایع چورونکې ښځې	قوي	ناموجود	ناموجود	ناموجود	منځني	لوړ	منځني	تېټې	منځني	منځني
۵	د علما او مساجدو شورا	قوي	منځني	ناموجود	ناموجود	منځني	لوړ	منځني	تېټې	منځني	منځني
۶	مدني او فرهنگي ټولني	قوي	منځني	ناموجود	ناموجود	ناموجود	لوړ	منځني	تېټې	منځني	منځني
۷	د تجار او اقتصادپه	منځني	ضعيف	ضعيف	ضعيف	منځني	منځني	منځني	تېټې	منځني	منځني

## ۱. د دروغتيا د سکتور د اوسني وضعیت ارزونه

روغتيا د میدان وردگو د ولایت یو مهم لومړیتوب دی. پرته له بشپړ، رواني، فزیکي او جسمي روغتیا څخه ناروغه ټولنه نشي کولای په خپلو پښو ودریږي، سالم فکر نشي کولای او په پایله کې د خپل ځان، کورنۍ او ټولنې په درد نه خوري. د روغتیا دې اهمیت ته په پاملرنې د روغتیا د سکتور په وضعیت کې د کتنې وړ مثبت بدلونونه رامنځته شوي. د مثال په توګه د دادل د سیمې خلک حاضر شوي څو خپله شخصي ځمکه د دادل د روغتیايي کلینیک د لاسرسی کمېټې ته ورکړي.

د روغتیا په برخه کې په دې ولایت کې یو مرکزي روغتون شتون لري، او همدا راز د ولایت د ټولو ولسوالیو او مرکز په کچه داساسی روغتیايی خدمتونو ټولګه (BPHS) چې (۴) د ولسوالی د کچې دروغتون، (۹) جامع روغتیايی مرکزونه، (۲۷) اساسی روغتیايی مرکزونه اود (۳۹) فرعی روغتیايی مرکزونه او (۲۸۸) روغتیايی پوستې پکې شتون لري. او د روږدو کسانو د درملنې لپاره ۲۰ بستریز روغتون موجود دي، چې د ولایت په کچه ټول ۸۰ روغتیايی مرکزونه کېږي.

همدا راز د روزنې په برخه کې یو د ښځینه نرسنگد تربیه کولو ښوونځي چې ۶۳ تنو زده کوونکیو له جملې یی ۳۸ فارغي او ۲۵ په زده کړو بوختې دې موجود دی، او یو د قابلو د تربیه کولو ښوونځی چې ۱۵۶ تنه زده کوونکي یی روزلې دي هم موجود دي.

د کابل کندهار د لوی لاری په اړدو کی د عاجلو پېښو د ښه منجمنت او اداره کولو په موخه ۲ دوه بابه ودانی چی په امبولانسونو به مجهز وی د جوړیدو په حال کی دی

د دی ولایت (۱۵) په سلو کی اوسیدونکی په ځینو سیموکی روغتیايی مرکزونوته د خلکو رسیدنه له یو ساعت څخه زیاد وخت اخلی یعنی روغتیايی خدمتونو ته په ښه توګه لاس رسی نه لری .

هغه ستونزې چې د روغتیا په برخه کې وجودې دي عبارت دي له، تخصصی روغتیایي خدماتو ته چې په ولایتی روغتون کی شتون لری د ولایت اکثریت وگړی په ښه توگه لاس رسی نه لری . د ولایت د حقیقی نفوس نه شتون او د ولایتی روغتون ستندرد ودانی نه درلودل. د ولایت په اکثر سیموکی د ښځینه ډاکترانو نه شتون او په لری پرتو سیموکی د ښځینه کارکونکو لپاره د روغتیایي مرکز تر څنگ د استوگنځی نه شتون

پرتله له څلور روغتیایي مرکز څخه ټول روغتیایي مرکزونه د ولایت په کچه اساسی او پخی و دانی لری، په ۱۱ لری پرتو روغتیایي مرکزونو کی د ښځینه روغتیایي کارکونکو د اوسیدلو ودانی جوړی شوی دی همداراز (۸۰) دولتی او (۳) شخصی روغتیایي مرکزونه شتون لری.

## روغتیایي متخصصین او مسلکي کسان

د میدان وردگو ولایت کی ۶۹ ډاکتران چې له دی جملې ۱۲ ښځینه او ۵۷ نارینه، ۱۰۲ قابلې، ۱۳۲ نرسان چې له دی جملې ۳۲ ښځینه او ۱۰۰ نارینه، ۱۰۲ واکسیناتوران چې ۲۸ ښځینه او ۷۴ نارینه دی په روغتیایي خدمتونو وړاندې کولو بوخت دی.

## دولتي او خصوصي روغتونونه

د میدان وردگو په ولایت کې د روغتیایي خدمتونو یوه اساسي زیربنا شتون لري. په په دې ولایت کې ۸۰ روغتیایي مرکزونه چې ۵ بابه یې د روغتون په کچه دي او ټول ۲۷۳ بسترونه لري، شتون لري.

جدول ۶ د روغتیایي مرکزونو تعداد او ډول د ولسوالیو په کچه

ولسوالی	روغتونونه	جامع روغتیایي کلینیکونه	اساسي روغتیایي کلینیکونه	فرعي روغتیایي کلینیکونه	ټول روغتیایي مرکزونه	روغتیایي پوستي کتبي
میدان شهر	۲	۱	۲	۲	۷	۱۴
جلریز	۰	۱	۳	۱	۵	۲۵
نرخ	۰	۱	۲	۴	۷	۲۵
لومړي بهسود	۰	۱	۲	۲	۵	۲۴
مرکز بهسود	۱	۰	۷	۱۱	۱۹	۴۹
چک	۱	۱	۳	۵	۱۰	۵۲
سید اباد	۱	۲	۵	۶	۱۴	۵۶
دایمیرداد	۰	۱	۲	۴	۷	۱۸
جغتو	۰	۱	۱	۴	۶	۲۵
ټول	۵	۹	۲۷	۳۹	۸۰	۲۸۸

همدا راز په میدان وردگو ولایت کې ۹۲ شخصی درملتونونه شتون لري.

## روغتیایي خدمتونو ته لاسرسی

د دې ولایت ۸۷ سلنه اوسیدونکي روغتیایي خدمتونو ته لاسرسی لري مگر په ځینو سیمو کې روغتیایي مرکزونو ته د خلکو رسیدنه له یوه ساعت څخه زیات وخت اخلي چې نږدې ۱۵ سلنه سیمې دي. د دې ولایت په ۸۰ سیمو کې د روغتیایي خدمتونو د وړاندې کولو لپاره روغتیایي مرکزونه او په ۲۸۸ سیمو کې د لومړنیو مرستو لپاره روغتیایي پوستې شتون لري.



دمیدان وردگو ولایت در عامې روغتیا د ریاست د معلوماتو پر بنسټ په د ولایت کې ۸۵ سلنه میندې د زیږون مخکې پالنو ته لاسري لری، او د ولایت په کچه ۵۰ سلنه زیږونونه د د مسلکي روغتیايي کارکونکو په مرسته تر سره کېږي. او همدا راز د عامې روغتیا د ریاست د معلوماتو پر بنسټ په ۱۳۹۶ کال کې په هرو ۱۰۰۰ میندو کې ۵ مړې شوې دی.

د میدان وردگو ولایت کی د ماشومانو دمړینې کچه په لاندې جدول کی ښودل شوې ده:

جدول ۷ د ماشومانو دمړینې کچه په تیرو شپږو کلونو کې

شمیره	کال	په هرو زرو کوچنیانو کې دمړینې شمیر	عمده لاملونه
۱	۱۳۹۱	په هرو ۱۰۰۰ کسانو کې ۴۶ کسان	سینه و بغل ، شری ، خوارخواکي ، د مغزو التهاب
۲	۱۳۹۲	په هرو ۱۰۰۰ کسانو کې ۴۴ کسان	سینه و بغل ، شری ، خوارخواکي ، د مغزو التهاب
۳	۱۳۹۳	په هرو ۱۰۰۰ کسانو کې ۷ کسان	سینه و بغل ، شری ، خوارخواکي ، د مغزو التهاب
۴	۱۳۹۴	په هرو ۱۰۰۰ کسانو کې ۴ کسان	سینه و بغل ، شری ، خوارخواکي ، د مغزو التهاب
۵	۱۳۹۵	په هرو ۱۰۰۰ کسانو کې ۴ کسان	سینه و بغل ، شری ، خوارخواکي ، د مغزو التهاب
۶	۱۳۹۶	په هرو ۱۰۰۰ کسانو کې ۵ کسان	سینه و بغل ، شری ، خوارخواکي ، د مغزو التهاب

د معلوماتو سرچینه: د عامي روغتیا ریاست

کلنی بودیجه او پانگونه

روغتیا د میدان وردگو د ولایت یو مهم لومړیتوب دی، په یاد سکتوری کی په تیرو شپږو کلونو کې د پام وړ روغتیايی خدمتونه وړاندی شوی دی، د عامي روغتیا د سکتور کلنی بودیجه کچه او لگښت په هکله اړین معلومات په لاندی جدول کی روښانه شوي دي.

جدول ۸ د روغتیا د سکتور د تیرو شپږو کلونو د بودجې معلومات (منطوري او د لگښت سلنه)

شمیره	مالي کال	منظور شوي بودجه	مصرف شوي بودجه	پاتي بودجه	دمصرف سلنه
۱	۱۳۹۱	۱۰۳'۴۸۸'۹۶۷	۱۰۳'۱۴۲'۳۹۷	۳۴۶'۵۷۰	۹۹,۶۶
۲	۱۳۹۲	۱۹۶'۶۳۳'۴۱۵	۱۸۹'۵۵۵'۴۹۷	۷'۰۷۷'۹۱۸	۹۶,۴۰
۳	۱۳۹۳	۲۲۹۷۲۸۳۸۸	۲۱۰۹۷۷۵۷۸	۱۸۷۵۰۸۱۰	۹۱,۸۳
۴	۱۳۹۴	۲۲۲۹۴۰۳۵۴	۱۹۵۳۰۲۰۵۲	۲۷۶۳۸۳۰۲	۸۷,۶۰
۵	۱۳۹۵				
۶	۱۳۹۶				

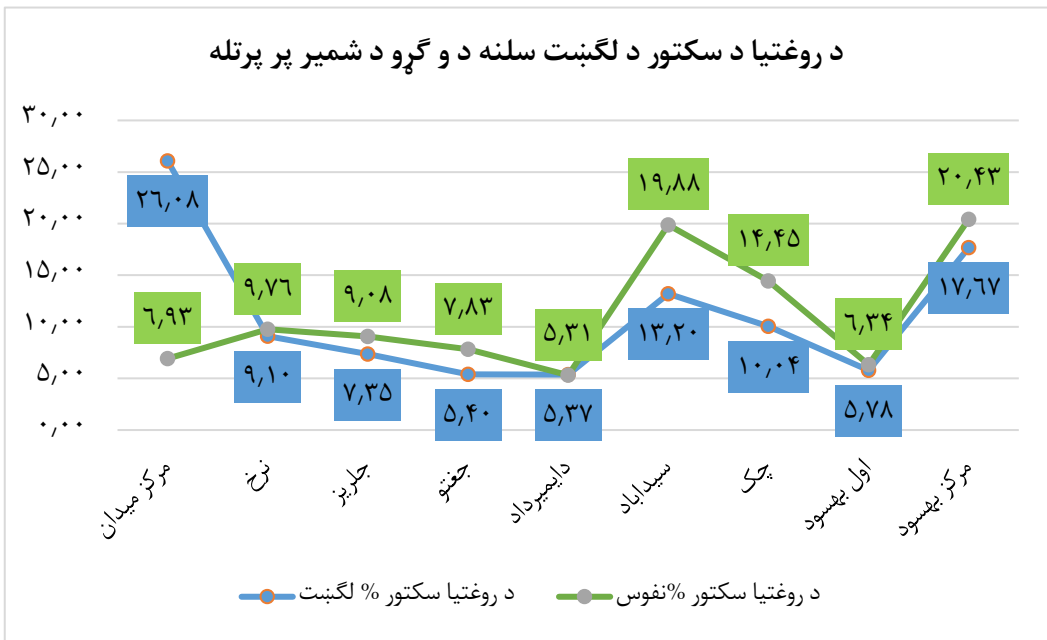
ټول ټال

د روغتیا په برخه کې خصوصی او دولتی پانگونه په تیرو پنځلسو کلونو کې (۱۳۸۲-۱۳۹۶) د ولایت او ولسوالیو په کچه او د هغه دلگښت سلنه د میشتو وگړو د سلنه پر پرتله په لاندی جدول کې روښانه شوی.

جدول ۹ د روغتیا د سکتور په برخه کې خصوصی او دولتی پانگونه په تیرو پنځلسو کلونو کې

شمیره	ولسوالی	د روغتیا سکتور
-------	---------	----------------

نفس	% نفوس	% لگښت	بودجه		
۴۲'۶۶۶	۶,۹۳	۲۶,۰۸	۲۹۹'۲۸۷'۶۳۸	مرکز میدان	۱
۶۰'۱۲۲	۹,۷۶	۹,۱۰	۱۰۴'۴۳۷'۷۴۳	نخ	۲
۵۵'۹۰۷	۹,۰۸	۷,۳۵	۸۴'۳۹۱'۶۷۹	جلریز	۳
۴۸'۲۲۱	۷,۸۳	۵,۴۰	۶۲'۰۱۵'۹۳۱	جفتو	۴
۳۲'۷۲۶	۵,۳۱	۵,۳۷	۶۱'۶۲۸'۵۵۴	دایمیرداد	۵
۱۲۳'۴۷۵	۱۹,۸۸	۱۳,۲۰	۱۵۱'۴۹۴'۰۶۸	سیداباد	۶
۸۹'۰۰۵	۱۴,۴۵	۱۰,۰۴	۱۱۵'۲۰۸'۴۴۳	چک	۷
۳۹'۰۴۸	۶,۳۴	۵,۷۸	۶۶'۳۶۷'۵۴۱	اول بهسود	۸
۱۲۵'۸۲۲	۲۰,۴۳	۱۷,۶۷	۲۰۲'۸۰۵'۲۱۳	مرکز بهسود	۹
۶۱۵۹۹۲	۱۰۰,۰۰	۱۰۰	۱'۱۴۷'۶۳۶'۸۱۰	مجموعه	



روښانه کونکی رسم ۲ د روغتیا د سکتور د لگښت سلنه د وگړو د شمیر پر پرتله

## ۲. د پوهني د سکتور د اوسني وضعیت ارزونه

په میدان وردکو ولایت کې ټول ټال (۴۸۲) پوهنیز مرکزونه شتون لري چې له دې جملې څخه (۹) دښوونکو روزنې مرکزونه، (۳۵) دیني زده کړو مرکزونه، (۱۱) تخنیکي او مسلکي زده کړو مرکزونه، (۱۳۴) لیسې، (۱۰۸) منځني ښوونځي او (۱۸۴) لومړني ښوونځي دي چې په دې کې (۱۵۶۲۳) تنه زدکونکي په زده کړه بوخت دي، چې له دې جملې څخه (۱۱۵۱۲۵) نارینه زده کوونکي او (۴۰۸۹۸) ښځینه زده کوونکي شتون لري چې د ټولو زده کوونکو (۲۶,۲۱) سلنه یې ښځې تشکیلوي، د پوهني ریاست د معلوماتو پر بنسټ د ۱۵ کلونو څخه د لږ عمره کسانو په ښوونځي

کې دشاملیدلو کچه ٦٩ سلنه ښودل شوي ده. د میدان وردگو ولایت نه اداري واحدونه لري چې یوازې د جغتو په ولسوالۍ کې د ښځینه زده کوونکي شتون لري او نور په اتو ټولو واحدونو کې ښځینه زده کوونکي شتون لري.

## دولتي او خصوصي ښوونځي

د پوهنې په ریاست کې ټول (٤٦٥٨) تنه تشکیل د ښوونکو دی چې په دوی کې (٢٥٦) تنه ښځې او (٤٤٠٢) تنه یې نارینه دي او هم ٦٧٩ تنه تشکیل د مامورینو دی چې د میدان وردگ ولایت په د پوهنې په سکتور کې په کار بوخت دي.

پوهنه د یوې ټولني روح تشکیلوي، پرته له ښوونې او روزنې او لوستي او روزل شوي حقيقي پرگني څخه هر ډول وده په هره برخه کې سطحي او غیر حقيقي وي. د پوهنې اهمیت ته په پاملرنې سره په لاندې توگه د ښوونځیو، ښوونکو، مامورینو، خدماتي کارکوونکو، رسمي او غیر رسمي ديني مدرسو او د دولسم ټولگي د فارغانو وضعیت په لاندې ډول دی:

جدول ١٠ د ښوونځیو، ښوونکو، مامورینو، خدماتي کارکوونکو، ديني مدرسو او د دولسم ټولگي د فارغانو معلومات

شمبره	ښوونځي	ښوونکي	زده کوونکي	کارکوونکي	د لیسو فارغان	د ښوونځیو ودانۍ	احاطي	د ښځینلو اوبه
۱	لوړني	مختی	لیسه	دينی مدرسې	مسلكي	دارالمعلمين	نارینه	نارینه
۲	۱۸۴	۱۰۸	۱۳۴	۳۶	۱۱	۹	۴۴۰۲	۲۵۶
تول	۴۸۲						۴۶۵۸	۱۰۶۰۲

جدول ۱۱ ددعمومى، تخنيكى او مسلكى، تربيه معلم او اسلامى تعليماتو دمكتبونو مجموعى احصايه

شماره	ولسوالۍ	اسلامي	تخنيكى	عمومى	مختي	لیسه <th>ښځینه <th>نارینه <th>ښوونځي (عمومى)</th> <th>ښوونځي (اسلامي)</th> <th>خصوصى ښوونځي</th> <th>تخنيكى و مسلكى</th> <th>دارالمعلمين</th> <th>مجموع</th> </th></th>	ښځینه <th>نارینه <th>ښوونځي (عمومى)</th> <th>ښوونځي (اسلامي)</th> <th>خصوصى ښوونځي</th> <th>تخنيكى و مسلكى</th> <th>دارالمعلمين</th> <th>مجموع</th> </th>	نارینه <th>ښوونځي (عمومى)</th> <th>ښوونځي (اسلامي)</th> <th>خصوصى ښوونځي</th> <th>تخنيكى و مسلكى</th> <th>دارالمعلمين</th> <th>مجموع</th>	ښوونځي (عمومى)	ښوونځي (اسلامي)	خصوصى ښوونځي	تخنيكى و مسلكى	دارالمعلمين	مجموع
۱	مرکز میدان	۰	۰	۱	۰	۰	۱۸	۸	۱۲	۱	۰	۱	۲۹	
۲	نرخ	۰	۰	۰	۰	۰	۳	۱	۳	۰	۰	۰	۳۹	

۳۷	۰	۱	۰	۲	۴	۸	۲۱	۰	۰	۰	۰	۰	۰	۰	۰	جلریز	۳
۹۸	۱	۳	۱	۴	۵	۲۲	۶۲	۰	۰	۰	۰	۰	۰	۰	۰	سیداباد	۴
۶۶	۰	۱	۰	۲	۳	۱۶	۴۳	۰	۰	۰	۰	۰	۰	۰	۰	چک	۵
۲۷	۰	۰	۰	۰	۲	۳	۲۱	۰	۰	۰	۰	۰	۰	۰	۰	دایمیرداد	۶
۳۴	۱	۱	۰	۰	۱	۲	۲۹	۰	۰	۱	۰	۰	۰	۰	۰	جغتو	۷
۳۹	۱	۱	۰	۰	۱	۱۱	۲۵	۰	۰	۰	۰	۰	۰	۰	۰	لمری بهسود	۸
۹۵	۱	۱	۰	۰	۱	۲۸	۶۴	۱	۰	۰	۰	۰	۰	۰	۰	مرکزی بهسود	۹
۴۸	۹	۱۱	۴	۹	۲۶	۱۱	۳۱	۱	۰	۲	۰	۰	۰	۰	۰	مجموعه	
۲							۳										

همدا راز د ښوونکي د روزني يو انستيتوت د میدان وردگو په ولایت کې شتون لري چې د ۸۷ تنو استادانو لخوا ۷۶۵ تنو محصلينو ته زده کړه ورکول کېږي.

ټول ۲۴۷ ښوونځي ودانۍ نلري، ۱۸ بابه ښوونځي د اوبو شاه گانې، ۲۷۷ بابه ښوونځي تشابونه او ۳۵۶ بابه ښوونځي احاطې نلري. د مسلکي ښوونکو او مامورينو کموالی بله ستونزه ده.

د میدان وردگو سیمه ییز تلویزیون او ملي تلویزیون تر څنګ نورې رسنۍ چې د میدان وردگو ولایت څخه بهر خپریږي خو دا ولایت تر پوښښ لاندې راوستي دی چې عبارت دی له لمرتلویزیون، اریانا تلویزیون، شمشاد تلویزیون، طلوع تلویزیون او یو تلویزیون خپرونی لري. او همدارنګه ځینې نورې رسنۍ لکه د آزادۍ راډیو، د بي بي سي راډیو، سلام و طنډار راډیو، امریکا غږ راډیو، اراکوزیا راډیو، شمشاد راډیو، او محلي راډیو گانې لکه یوالي غږ راډیو، پغله اف ایم راډیو، تجلا راډیو او غږ اف ایم راډیو خپروني لری.

همدا راز په میدان وردگو ولایت کې بیلابیلې سپورتي لوبو تیمونه هم شتون لري چې په لاندې جدول کې ذکر شوي دي:

جدول ۱۲ د سپورتي لوبډلو تعداد او د سپورت کونکو مجموعی احصایه

شمیره	سپورتي څانګې	د لوبډلو تعداد	د لوبغاړو تعداد	کتنی
۱	والیبال	۱۶۰	۱۹۲۰	
۲	فوتبال	۳۲	۷۰۴	
۳	تکواندو ای تی ایف	۴	۳۸۰	
۴	کیک بکسنگ	۲	۲۲۰	
۵	پهلوانی	۳	۱۸۰	
۶	پاورلټنگ مردان اهنی	۱	۲۰۰	
۷	کاراته	۱	۶۰	
۸	کاتفوتوا	۱	۳۰	
۹	بکسنگ	۱	۸۰	
۱۰	پرورش اندام	۱	۲۵۰	
۱۱	حاکي	۱	۲۶	
۱۲	باسیکل روانی	۴	۲۴	
۱۳	ووشو	۱	۵۵	
۱۴	دوش	۱۲	۷۲	

۴۲	۶	فوتسال	۱۵
۱۲۰	۱۰	مینی والیبال	۱۶
۶۰	۴	پارالمپیک معیوبین	۱۷
۶۰	۲	تکواندو پاسه	۱۸
۳۰	۱	وزن برداری	۱۹
۴۰	۱	سطنج	۲۰
۱۶	۱	پینگ پانگ	۲۱
۲۲	۱	کبدی	۲۲
۴۰	۱	باتورانو دود	۲۳
۳۰	۱	هند بال	۲۴
۴۶۶۱	۲۵۲	تول	

## دولتي او خصوصي پوهنتونونه

وردگ پوهنتون په لومړي ځل د لوړو زده کړو وزارت د (۳۴۴) گڼې او (۱۳۹۲/۸/۵) نېټې وړاندیز او د ولسمشرۍ د (۶۲۴۶) گڼه او (۱۳۹۲/۱۰/۴۰) نېټې حکم سره سم په ۱۳۹۳ لمريز کال کې د وردگو پوهنتون لپاره د فعالیت جواز تر لاسه شو. له دغې لاسته راوړنې سره سم ولسونو د یاد پوهنتون لپاره د سیدآباد ولسوالۍ اړوند په (ټوپ دښته) کې د پولیسو اکاډمۍ ته مخامخ (۵۰۰) جریبه ځمکه په اختیار کې ورکړه، چې د افغانستان د اراضي ادارې د (۲۹۱۶۳/۷۲۰) مکتوب پر بنسټ او د ولسمشرۍ د (۶۲۴۶) گڼې او (۱۳۹۲/۱۰/۴) نېټې حکم پر بنسټ له لوړو زده کړو وزارت سره د یو پروتوکول په لاسلیکولو سره لوړو زده کړو وزارت ته د وردگ پوهنتون په نوم وسپارل شوه.

وردگ پوهنتون د جواز او (۵۰۰) جریبه ځمکې ترلاسه کولو وروسته د لوړو زده کړو وزارت د رهبري شورا له لوري په ټوپ دښته کې عملاً په فعالیت پیل وکړ. دا چې د میدان وردگو ولایت په اقتصادي لحاظ یو زارعتي ولایت دی، له همدې کبله د خلکو یوه غوښتنه دا وه، چې لومړی دې په کې د کرنې پوهنځی په فعالیت پیل وکړي.

د دغې غوښتنې پر بنا په کال ۱۳۹۴ لمريز کې د کرنې پوهنځي په ډېرو سختو او ستونزمنو شرایطو کې د ټوپ دښتې په یوه ښوونځي کې په فعالیت پیل وکړ، له دې سره هممهاله د قومي مشرانو او سوداگرو په مرسته د یاد پوهنتون، کرنې پوهنځي لپاره د یوې کوچنۍ ودانۍ د جوړولو چارې هم پیل شوې، چې پر همدغه کال یې چارې بشپړې او د زراعت پوهنځي په کې فعالیت پیل کړ.

په دې ولایت کې همدا یو دولتي پوهنتون فعالیت لري چې تر دې مهاله یوازې د کرنې پوهنځی لري، چې په دوو ډیپارټمنټونو (اګرانومي او هارټیکلچر) کې فعالیت کوي. دغه پوهنځی د کابل پوهنتون د زراعت پوهنځي فلیال څانګه ده او تر دې مهاله (۱۱) تنه د کادر غړي لري، چې ۶ ليسانس او ۵ ماستری لری او همدا راز د یادولو وړ ده چې ټول استادان نارینه دي.

د یاد پوهنتون د کرنې پوهنځي د محصلینو شمېر (۴۵۰) تنو ته رسېږي، چې ټول نارینه دي او د دغه پوهنځي محصلین تر څلورم ټولګي پورې رسېدلي دي او لومړی دوره فارغین به د ۱۳۹۷ کال تر پایه ټولنې ته د خدمت په موخه وړاندې کړي.

د وردگو لوړو زده کړو موسسه (وردگ پوهنتون) یوه نو ایجاده موسسه ده او تل په دې هڅه کې ده، چې د نرانو او ښځو لپاره وړ امکانات برابر کړي، په دې برخه کې تر دې مهاله د نجونو لیلیه نه ده جوړه شوې، ترڅو د ښځینه محصلینو لپاره

زمینه برابره شي. خو د دغې لیلیې لپاره د ۱۳۹۷ بودجه کې ځای ورکړل شوی دی، چې په رغولو سره به یې په یاده موسسه کې د نښخینه محصلینو لپاره هم امکانات برابر شي.

همداراز د تابش خصوصی پوهنتون په دې ولایت کې فعالیت لري چې د اقتصاد او حقوق او سیاسي علومو پوهنځي لري چې په ټولیز ډول (۱۶۰) تنه زده کوونکي په یاد پوهنتون کې په لوړو زدکړو بوخت دي، چې ټول نارینه دي. او همدا راز د یادولو وړ ده چې تر دې مهاله (۳۰) تنه قراردادي استادان لري، چې ۱۶ لیسانس او ۱۴ ماستری لری.

## کلنی بودیجه او پانگونه

د پوهنې او کلتور سکتور چې د ولایت په کچه د پام وړ خدمتونه تر سره کوی په تیرو شپږو کلونو کې د یاد سکتور کلنی بودیجه کچه او لگښت په هکله اړین معلومات په لاندی جدول کې روښانه شوي دی.

جدول ۱۳ د پوهنې د سکتور د تیرو شپږو کلونو د بودجې معلومات (منطوري او د لگښت سلنه)

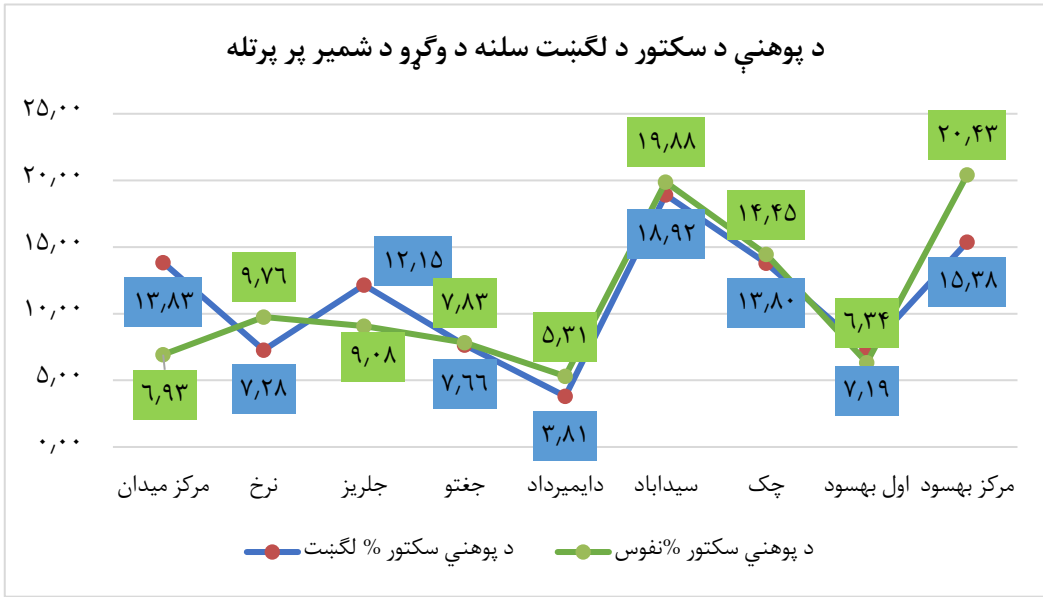
شمیره	مالي کال	منظور شوي بودجه	مصرف شوي بودجه	پاتي بودجه	دمصرف سلنه
۱	۱۳۹۱	۵۱۸۸۳۲۱۴	۳۴۲۲۲۸۹۵	۱۷۶۶۰۳۱۹	۶۵،۹۶
۲	۱۳۹۲	۸۵'۹۵۳'۴۶۰	۶۱'۷۳۵'۶۱۴	۲۴'۲۱۷'۸۴۶	۷۱،۸۲
۳	۱۳۹۳	۱۳۶۰۳۰۶۴۵،۸	۵۰۷۷۵۳۷۰	۸۵۲۵۵۲۷۵،۸	۳۷،۳۲
۴	۱۳۹۴	۱۴۶۶۱۶۱۴۷	۱۰۱۰۴۲۴۲۶	۴۵۵۷۳۷۲۱	۶۸،۹۱
۵	۱۳۹۵				
۶	۱۳۹۶				

### ټول ټال

د پوهنې د سکتور په برخه کې خصوصی او دولتی پانگونه په تیرو پنځلسو کلونو کې (۱۳۹۶-۱۳۸۲) د ولایت او ولسوالیو په کچه او د هغه دلگښت سلنه د میشتو وگړو د سلنه پر پرتله په لاندی جدول کې روښانه شوی دی.

جدول ۱۴ د پوهنې د سکتور په برخه کې خصوصی او دولتی پانگونه په تیرو پنځلسو کلونو کې

شمیره	ولسوالی	د پوهنې سکتور			
		بودجه	لگښت %	نفوس %	نفوس
۱	مرکز میدان	۱۷۴'۲۵۲'۷۶۲	۱۳،۸۳	۶،۹۳	۴۲'۶۶۶
۲	نرخ	۹۱'۷۵۱'۹۲۳	۷،۲۸	۹،۷۶	۶۰'۱۲۲
۳	جلریز	۱۵۳'۰۷۴'۰۳۲	۱۲،۱۵	۹،۰۸	۵۵'۹۰۷
۴	جغتو	۹۶'۵۴۳'۱۷۶	۷،۶۶	۷،۸۳	۴۸'۲۲۱
۵	دایمیرداد	۴۸'۰۱۳'۲۳۰	۳،۸۱	۵،۳۱	۳۲'۷۲۶
۶	سیداباد	۲۳۸'۳۹۹'۹۲۸	۱۸،۹۲	۱۹،۸۸	۱۲۲'۴۷۵
۷	چک	۱۷۳'۸۵۵'۰۳۲	۱۳،۸۰	۱۴،۴۵	۸۹'۰۰۵
۸	اول بهسود	۹۰'۵۵۲'۳۰۹	۷،۱۹	۶،۳۴	۳۹'۰۴۸
۹	مرکز بهسود	۱۹۳'۷۸۰'۰۲۵	۱۵،۳۸	۲۰،۴۳	۱۲۵'۸۲۲
	مجموعه	۱'۲۶۰'۲۲۲'۴۱۷	۱۰۰	۱۰۰،۰۰	۶۱۵۹۹۲



روښانه کونکی رسم ۳ د پوهنې د سکتور د لگښت سلنه د وگړو د شمیر پر پرتله

### ۳. د زیربنا اوطبعي سرچینو د سکتور

د میدان وردگو ولایت نږدی ۵۰ سلنه سرکونه قیر شوي دي چې له مرکز څخه د نرخ تر ولسوالۍ، او له مرکز څخه د سیداباد تر ولسوالۍ او له مرکز څخه د جلریز، د بهسو اول برخې او دوهم برخې ترپل افغانانو او پل بند شوی سیمو پورې قیر اچول شوی دی او همدا راز له تنگی وردک څخه تر د لوگر مرکز پل عالم پورې سپرک هم قیر شوی دی. او د اوونۍ له کوتل څخه د بامیانو تر ولایت پورې کار بشپړ شوی دی. او همدارنگه میدان ښار څخه تر نرخ ولسوالۍ او غلو غونډۍ سپرک هم قیر شوی دی د چک ولسوالۍ د سپرک کار هم بشپړ شوی دی. د میدان وردگو ولایت د جوړشویو سپرکونو پوره معلومات په لاندې جدول کی روښانه شوی دی.

جدول ۱۵ د د جوړشویو سپرکونو (اسفالت او جغلي) معلومات

کتنې	دسپرک اوږد والي او ډول		دسپرک نوم	نومبر
	اسفالت /کانگریټ	خام /جغلي		
•	۱۸ کیلومتره		میدان ښار - دوراني بازار(ملي شاهرا)	۱
•	۷۲ کیلومتره		دراني - شش قلعه(ملي شاهرا)	۲
•	۵۴ کیلومتره		میدان ښار - اوونۍ کوتل(ملي شاهرا)	۳
•	۲۵ کیلومتره		دشت توپ - چک (ولسوالی سپرک)	۴
•	۱۸ کیلومتره		تنگی - پل علم لوگر( ولایتی سپرک)	۵
•	۱۹ کیلومتره		سیداباد - اونځی(ولسوالۍ سپرک)	۶
•	۲۰ کیلومتره		میدان ښار - نرخ دغلو غنډۍ	۷

۸	اونی کوتل - حاجیگک کوتل (ملي شاهرا)	۳۶ کیلومتره	۰
۹	دوراهی سیاسنگ - پل افغانان (ولسوالی سرک)	۴۳ کیلومتره	۰
۱۰	پل افغانان - پل بند شوی (ولسوالی سرک)	۶۰ کیلو متره	
۱۱	شش قلعه - جغتو (ولسوالی سرک)	۲۲ کیلومتره	۰
۱۲	چک - دایمیرداد (ولسوالی سرک)	۶۰ کیلومتره	۰
۱۳	سیدآباد - چک - دایمیرداد (ولسوالی سرک)	۷۵ کیلومتره	۰
۱۴	جلریز - سرخ قلعه (کلیوالی سرک)	۱۹ کیلومتره	۰
۱۵	د بهسود مرکز قوم دهقان - بیرمک (کلیوالی سرک)	۳۹ کیلومتره	۰
۱۶	نرخ - دایمیرداد (د ولسوالی سرک)	۶۵ کیلومتره	۰
۱۷	دایمیرداد - مرکز بهسود (د ولسوالی سرک)	۶۰ کیلومتره	۰
۱۸	د هن آب دره - مرکز بهسود (کلیوالی سرک)	۲۹ کیلو متره	۰
۱۹	جغتو - د غزنی ولایت مرکز (د ولسوالی سرک)	۴۰ کیلومتره	۰
۲۰	د سید آباد ولسوالی - بهادر خیلو پوری (کلیوالی سرک)	۴۲ کیلو متره	۰
<b>ټول</b>		۳۶۵ کیلو متره	۴۵۱ کیلو متره

## ښاري پراختيا

د میدان وردگو ولایت کی د ښاروالی اړوند لس کیلومتره سرک معیاری دی ، د ښار په داخل کی د موټرونو ترمینل نشته او نه هم د موټرو تمخایونه شته دی . د ښار ۱۹۷۴۴ متره پلي لار او په همدې اندازه وبالي جوړې شوي دي ، او به ښار کی یوازي ۷۴۰ متره سرک قیرشوی دی ، او ۲۵ کیلومتره نور قیر کولونه اړتیا لري ، او د ښار په سطحه ۱۰۰۰ کورونوته د نل له لاري اوبه رسول شوی دي ، اما اوس مهال له ۳۰ څخه تر ۴۰ کورونو له نل څخه استفاده کوي .

په میدان ښار کی ۱۰ سلنه کورنی د فاضلابو د تخلیې سیستم ته لاس رسي لري . او دکثافتاتو د راټولوپه برخه کی ښاروالی د امکاناتو در کچي خپل خدمات وړاندی کوی .

د میدان ښار پرمختیایی پلان ۷۵ سلنه تطبیق شوي دی ، د میدان ښار د ښاروالی له لوری لاندی ښارگوټی جوړشوی دی چی په لاندی جدول کی د استوگنی د ساحي او د شني ساحي نسبت هم په روښانه شوی دی :

جدول ۱۶ د ښاروالی له لوری د جوړشویو ښارگوټو معلومات

شمیره	پرمختیایی ښاری ساحه	شنه ساحه	کنټي
	نوم د پرمختیایی ساحي	شنه ساحه	د شني ساحي سلنه
۱	سردار محمد داود خان مپنه	۱۲۷,۷ جریبه	۱۵٪
۲	دکوتل تخت پروژه	۶۶۴,۸۵ جریبه	۲۴٪
۳	دکوتل تخت انکشاف پروژه	۱۹۷۹,۴ جریبه	۱۵,۰۹٪
۴	د کوچیانو پروژه	۸۳۶ جریبه	۰,۷۷٪
۵	د اداری اصلاحاتو پروژه	۳۷۸ جریبه	۷٪
۶	دجنوب شرق پروژه	۴۷۵,۵ جریبه	۱۳٪



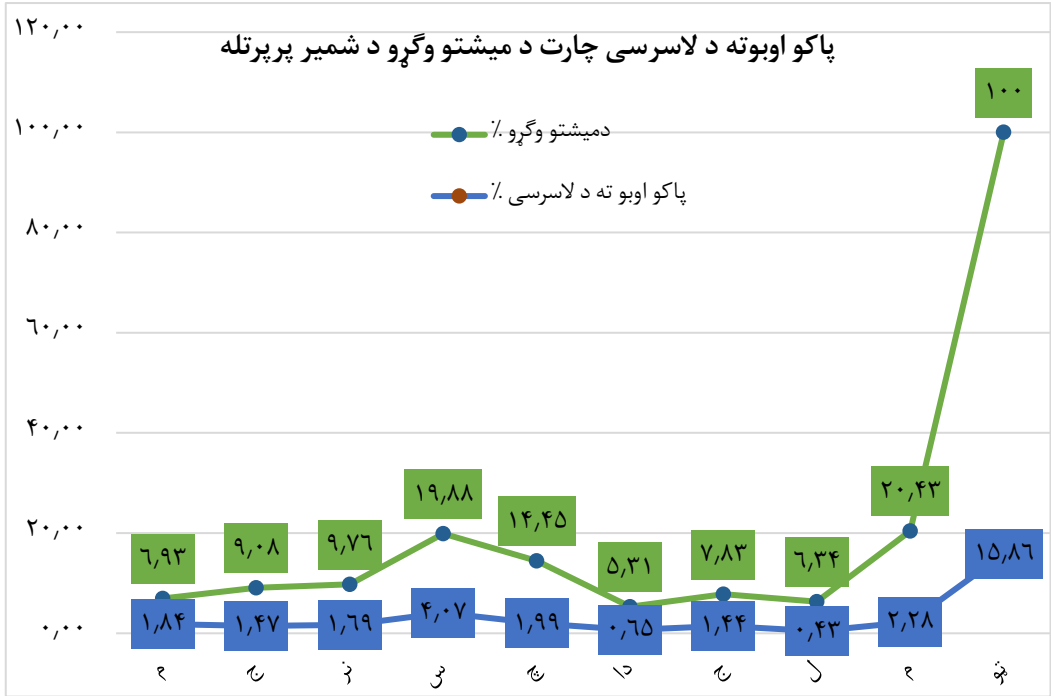
## د خنبلوروغتيايي اوبوته لاس رسی

د کلیو د بیا رغونې او پراختیا ریاست د خنباک د اوبو د برابرولو، چاپېریال روغتیا ساتنې او اوبو لگو ملی پروگرام په اډانه کې د په تیرو کلونو کې د میدان وردگو ولایت کی ۹۷۶۶۶ تنه کلیوالو خلکو ته د خنباک پاکې اوبه برابرې کړې دي. د میدان وردگو ولایت د کلیو د بیا رغونې او پراختیا ریاست د معلوماتو پربنسټ د خنباک پاکې اوبه برابرول د ناروغیو د مخنیوی، په ښوونځیو کې د زدکوونکو د ډېروالي او د برخمن شوي کلیوالو خلکو د اقتصاد د بیا وړتیا سبب شوې ده. دا ځکه چې ډېری کلیوال خلک له لرې ځایه په څارویو او د ماشومانو په واسطه د خنباک اوبه لېږدول چې د دغو شبکو په گټې اخستنې سره د دغو سیمو ماشومان د اوبو د لېږد پرځای ښوونځیو ته ځي او ښوونه او روزنه ترلاسه کوي. د کلیو د بیا رغونې او پراختیا ریاست د خنباک د اوبو د برابرولو او چاپېریال روغتیا ساتنې ملی پروگرام یاد خدمتونه د خنباک د پاکو اوبو د ۴۹۹۴ څاگانو په کیندنې، د ۲۳۰ اوبو رسولو شبکې جوړول، د اوبو ۶ ذخیرې ایجادول، ۱۵ سقاوه جوړولو او د ۲۴ چینو په سمون سره د کلیوالی خلکو لپاره د خنباک پاکې اوبه برابرې کړې دي.

جدول ۱۷ د خنبلو پاکو اوبو سرچینې او پاکو اوبو ته لاسرسی

ولسوالی	شماره	د خنبلو پاکو اوبو ته د لاسرسی سرچینې							پاکو اوبوته د لاسرسی سلنه د میشتو وگړو پر پرتله
		شاه	شبکه	سقاوه	ذخیره	چینه	استفاده کونکی	د وگړو شمیر	
میدان ښار	۱	۵۸۱	۲۱	۰	۰	۰	۱۱۳۶۰	۴۲۶۶۶	۲۶,۶۳
جلریز	۲	۳۵۳	۱۵	۹	۰	۳	۹۰۷۳	۵۵۹۰۷	۱۶,۲۳
نرخ	۳	۴۴۷	۳	۰	۰	۸	۱۰۳۹۹	۶۰۱۲۲	۱۷,۳۰
سید آباد	۴	۱۳۶۳	۱۰	۰	۰	۲	۲۵۰۴۶	۱۲۲۴۷۵	۲۰,۴۵
چک	۵	۶۳۰	۵	۴	۰	۰	۱۲۲۶۰	۸۹۰۰۵	۱۳,۷۷
دایمیرداد	۶	۲۳۵	۳	۲	۰	۰	۳۹۷۷	۳۲۷۲۶	۱۲,۱۵
جغتو	۷	۶۷۴	۱	۰	۰	۰	۸۸۸۷	۴۸۲۲۱	۱۸,۴۳
لمړی بهسود	۸	۱۵۵	۸	۰	۰	۰	۲۶۲۴	۳۹۰۴۸	۶,۷۲
دوهم بهسود	۹	۵۵۸	۱۶۴	۰	۶	۱۱	۱۴۰۴۰	۱۲۵۸۲۲	۱۱,۱۶
ټول		۴۹۹۶	۲۳۰	۱۵	۶	۲۴	۹۷۶۶۶	۶۱۵۹۹۲	۱۵,۸۶

روبنانه کونکی رسم ۴ د څښلو پاکو اوبوته د لاسرسی چارت د میشتو وگړو د شمیر پر پرته



### هوايي او ځمکنی ترانسپورت ته لاس رسی،

دمیدان وردگو ولایت کی ترانسپورتي سیستم د پخوا په شان دي ، په یاده برخه کی کوم نوبت چي د ترانسپورتي خدماتو او زیربنا د پراختیا سبب گرځیدلي وی شتون نلری ، او همدارنگه په دی برخه کی کومه نوی پالیسی او مقررات شتون نلري.

تر ډیره حده د میدان وردگو ولایت کی ترانسپورتي مقررات پلي کیري، خو په ځینو وختونو کی د امنتي ارگانونو د نه همکاري له امله قوانین په ښه شکل نه پلي کیري.

په دی ولایت کی د باروړونکو او مسافر وړونکو موتر اتحادیې شتون لري ، خو به دی ولایت کی د ترانسپورت په برخه کی دخصوصي سکتور د تشویق لپاره کوم خاص میکانیزم شتون نلري ، او همدارنگه د ترانسپورت په برخه کي د چاپیریال ساتني قانون د تطبیق په برخه کي کوم پرمختگ ندي شوي.

### برق انرژی ته لاس رسی

ددی ولایت په سید آباد ولسوالی کی اوس محال یو د برښنا سب استیشن فعال دی چی دوه ترانسفارمرونه ( ۲X۱۰ KV - ۲۲۰/۲۰ MVA ) پکی نصب دی .

په میدان ښار کی ۲۰ پایي ترانسفارمرونه په مختلفو ظرفیتونو ، ۷X۴۰۰ KVA ، ۳X۶۳۰ KVA ، ۱X۸۰۰ KVA ( ۱X۲۵۰ KVA ، ۱X۵۰ KVA ، ۳X۱۰۰ KVA ، ۴X۲۵۰ KVA ) نصب او د شبکی ولتاژ یی ( ۲۰/۰,۴ KV ) دی

په سید آباد ولسوالی کی ۶ پایي ترانسفارمرونه په مختلفو ظرفیتونو (۱X۱۰۰ KVA , ۵X۲۵۰ KNVA) نصب او د شبکی ولتاژ یی (KV ۲۰/۰,۴) دی .

په چک ولسوالی کی ۲۰ پایي ترانسفارمرونه په مختلفو ظرفیتونو (۱X۲۵۰ KVA , ۶X۲۰۰ KVA , ۱X۴۰۰ KVA , ۲X۵۰ KVA , ۲X۷۰ KVA , ۶X۱۰۰ KVA , ۲X۱۱۰ KVA) نصب او د شبکی ولتاژ یی (KV ۲,۳/۰,۴) دی .

مجموعی ډول په میدان ښار او سید آباد ولسوالی کی (۲۶) پایي ترانسفارمرونه په مختلفو ظرفیتونو چی له یوه ۲۰ KN فیدر څخه تغذیه کیږی او په ۲۴ ساعتونو کی (۲۳,۶۷ MW) یا (۵۸ A) مصرف لری او په مجموعی ډول (۸۲۱۵ KVA) یا (۸,۲۱۵ MVA) ظرفیت باندی ترانسفارمرونه نصب دی او په چک ولسوالی مجموعی ترانسفارمرونه (۲۰) نصب دی چی مجموعی ظرفیت یی (۲۹۲۴ sKVA) یا (۲,۹۲۴ MVA) دی او په ۲۴ ساعتون کی (۶۶۰۰ KW) مصرف لری

دمیدان وردگو په ولایت کی پنځه لوی سیندونه موجوددی چی دهلمند سیند، میدان سیند، لوگر سیند، غزنی سیند، ترکمن سیندونو څخه عبارت دی مگر دمیدان ښار سیندیزی حوزی ریاست دپوښښ تر ساحه لاندی دری لوی سیندونه : دهلمند سیند، میدان سیند، لوگر سیند، دی داڅکه چی دغزنی سیند ډیره اوبه نیونکی ساحه اوداوبو میلان یی دغزنی ولایت پرلوری دی چی له همدی امله دسلطان بند چی دافغانستان دمشهورو اوتاریخی بندونوله جملی څخه دی دغزنی دسیندیزی حوزی له لوری مدیریت کیږی اوددی سربیره دترکمن سیند چی له همدی ولایت څخه سرچینه اخلی داوبو میلان یی دپروان ولایت پرلوری دی .

همدارنگه یودبرښنا دتولیدموجودبند (چک بند) چی ۱۳۱۶ څخه تر ۱۳۲۴ کال پوری جوړشوی شتون لری دجوړیدونښتی څخه تراوسه پوری نه وو رغول شوی چی له نیکه مرغه ددی اداری دهڅو په نتیجه کی داساسی بیارغونی کارونه شروع شویدی اود ۱۳۹۸ کال تر پایه به بشپړشی .

ددی سربیره تقریباً ( ۲۱ ) ذخیروی بندونه، (۴۸۴) کانالونه اوسربندونه یا ترکار لاندی دی یعنی تخنیکي سروی شوی اومطالعاتباندی یی کار روان دی اویا هم ددی اداری په پلان کی دی چی په راتلونکی کی به جوړشی .

اوهمدارنگه ددی اداری پوری اړوندولسوالیو چک،نرخ،میدان ښار،سیدآباد،دبهدودولومړی حصه اودوهمه حصه کی اووه پایي د هایدرومیټیورولوجی او واورى د اندازی استیشنونه او دوی پایي استفاد کیچونه موجود دی چی د نوموړو استیشنونو څخه ورځنی اومیاشتنی ارقام راتپولیری او دتحلیل اوتجزیبی پخاطر مرکزته استول کیږی.

### مخابراتی معلوماتی خدمتونو اوتکنالوژی ته لاس رسی

داچې عصري ارتباطی تکنالوژی په چټکی سره روانه ده ، او د هری ورځی په تیریدو سره په کی د پام وړ بدلونونه راځی ، چی په دی وستیکلونو کی د هیواد په کچه د معلوماتی تکنالوژی په برخه کی د پام وړ پرمختگونه شوي دي .

دمیدان وردگو ولایت د مخابراتو او معلوماتی تکنالوژی د ریاست د معلوماتو په اساس ، په دی ولایت کی ۹ پوسته خانې شتون لري ، چی یوه یی به مرکز او پاتی ۸ یی په ولسوالیو کی فعالیت کوي چی یوازې مرکزی پوست خون له الکترونیکي شبکی سره تړلي ده او پاتی نور یی یوازې ودانی لري .

په دی ولایت په ولسوالیو کې خصوصي انټرنیټي مرکزونه شتون نلري، او د دي ولایت ۸۹٪ ساحه د مخابراتي خدمتونو تر پوښنې لاندې ده او په ځینو ساحو کې وخت ناوخت د دولت د وسلوالو مخالفینو له خوا مخابراتي پایي سوځول کېږي. دا چې تکنالوژي د اوسني عصر یو ضرورت دي نو د مخابراتو او معلوماتي تکنالوژي ریاست د کدرونو د روزني لپاره یو روزنیز مرکز لری چې معلومات یی په لاندې ډول دي

جدول ۱۸ د مخابراتو او معلوماتي تکنالوژي د روزنیز مرکز او فارغ شویو زده کونکو معلومات

شمیره	مرکز	د تاسیس کال	د فارغ شویو زده کونکو شمیر	کتنې
۱	د مخابراتو او معلوماتي تکنالوژي ریاست روزنیز مرکز	۱۳۸۹	۱۲۲	

### د زیربنا او طبیعي سرچینو په سکتور کې د وگړو بوختیا

د میدان وردگو ولایت مشهور کانونه عبارت دي له، د حاجیکگ کان، د دایمیرداد د گچو ډبره، د وردگو د تنگي د مرمرو ډبرو کان، او د میدان ښار د مرمرو کان چې ټول ۹۳ کانونه شتون لري او تر اوسه له ۸ کانونو څخه گټه اخیستل کېږي. د مرمرو ډبره، کرومایت او اوسپنه د میدان وردگو ولایت له ډیرو مهمو کانونو څخه شمېرل کېږي. نا امني د دې کانونو د استخراج او د قراردادونو د لاسلیکولو پر لاره لویه ننگونه ده همدا راز د متخصصو او مسلکي افرادو او د باوري افغاني شرکتونو نشتوالی د دې کانونو د استخراج په مخ کې یوه بله ننگونه ده او همدا راز ویل کېږي چې د کانونو له استخراج څخه مخالفین هم گټه پورته کوي او له قراردادیانو څخه پیسې تر لاسه کوي. د دې ډول ننگونو د له منځه وړلو په صورت کې حکومت کولای شي له یوه لوري د دولت کورني عواید لوړ کړي له بله پلوه بی وزگارو ځوانانو ته دوامداره کار پیدا کړي او دا شان کولای شي خصوصي سکتور له هغوی سره د قراردادونو د لاسلیکولو په وسیله پیاوړی کړي.

د میدان وردگو ولایت د کانونو ډولونه، ظرفیت، پراختیا او حالت په لاندې جدول کې لیدل کېږي.

جدول ۱۹ د کانونو ډولونه، ظرفیت، پراختیا او حالت معلومات

ملاحظات	دکان حالت او ظرفیت				موقعیت	دکان نوم	شماره
	د کانونو ظرفیت		حالت				
	کتنې ظرفیت	پراختیا	سروي شوی	ثبت شوی			
					نرخ	د بادام د سرخ بیدک کرومیت	۱
					نرخ	د ابدري کرومیت	۲
					نرخ	تیمور کرومیت	۳
					نرخ	د چغري کرومیت	۴
					نرخ	دده پاک کرومیت	۵
					سیداباد	لویی ابدري کرومیت	۶
					سیداباد	دمنگلیو کرومیت	۷
					سیداباد	هفت اسیاب کرومیت	۸
					سیداباد	د نوریو کرومیت	۹

				سیداباد	د تنگی چلفیکام کرومیت	۱۰
				اول بهسود	دوست قل کرومیت	۱۱
				مرکز میدان	د قول سلیمان دمروو کان	۱۲
				مرکز میدان	د خروټو دمروو کان	۱۳
				اول بهسود	دوست قل د مرمرو کان	۱۴
				سیداباد	د یورد بالا د مرمرو کان	۱۵
				سیداباد	د کامران خیلو د مرمرو کان	۱۶
				سیداباد	د لویی ابدري د مرمرو کان	۱۷
				سیداباد	د منگلیو د مرمرو کان	۱۸
				سیداباد	د وړې ابدري د مرمرو کان	۱۹
				سیداباد	د سپین ورسک د مرمرو کان	۲۰
				نرخ	د جوقل د مرمرو کان	۲۱
				سیداباد	د دشت ټوپ د مرمرو کان	۲۲
				اول د بهسود	د سموچ او سرخ آباد درخامو کانونه	۲۳
				مرکز میدان	د سور پل پیریت	۲۴
				جلریز	د تکانی د ابرکو کان	۲۵
				مرکز میدان	د شاه کابل د سوخیدلو یاقوت کان	۲۶
				نرخ	د اندرو د فیروزی کانی ظواهر	۲۷
				نرخ	د بادام د زمرد کانی ظواهر	۲۸
				دایمیرداد	د فولادی پایین د گچو کان	۲۹
				دایمیرداد	د فولادی بالا د گچو کان	۳۰
				سیداباد	د کامران خیلو د تلک کان	۳۱
				مرکز میدان	ارجلیت یا ار گلپت	۳۲
				مرکز بهسود	د راش په نامه داوسپنی کان	۳۳
				مرکز بهسود	د منگسک د مسو کان	۳۴
				مرکز بهسود	د ساحه قلعی داریکماتیت	۳۵
				مرکز بهسود	د درد نگ دقلعی ظواهر و کان	۳۶
				مرکز میدان	د قول هزاره پیریت	۳۷
				مرکز بهسود	د منگسک د اوسپنی معدنی ظواهر	۳۸
				مرکز بهسود	د کوه بیرون دایلاق قلعی ظواهر	۳۹
				مرکز بهسود	تگاب بیرمک د پلاجیوکلاز ، ، اولیون پیرواکسین ، بیوتیت ، امیبول ظواهر	۴۰
				مرکز بهسود	سنگ پمگماتیت خارقول قوم دهقان	۴۱
				دایمیرداد	تراورتن پاسنگ چونه	۴۲
				نرخ	د دورکي شاه کابل مرمردولومی	۴۳
				سیداباد	د گوربت د غره ایپیدوت	۴۴
				نرخ	د تیتمور لزو لیت ظواهر	۴۵
				مرکز بهسود	د کمرک د ډبرو عادی سکاره	۴۶
				جلریز	د تکانی مسکوویت	۴۷
				مرکز بهسود	د سربلاق بالا مسکوویت	۴۸
				نرخ	د اندرو مسکوویت	۴۹
				نرخ	د چغري مسکوویت	۵۰
				نرخ	د سور پل گارنیت	۵۱
				مرکز بهسود	د سرخ آباد د اوسپنی د ډبرو کان	۵۲
				مرکز بهسود	د قوم دهقان کمرک د معدنی بال	۵۳

				سید آباد	د تنگی درې د لاج خیلو معدنی ډبرې	۵۴
				سید آباد	د اونخی درې د سټه خیلو معدنی ډبرې	۵۵
				مرکز بهسود	د راش کوتل، سای قفچرک د مسو اوتلا کان	۵۶
				سید آباد	د شنیز د مستی خیلو د نفرایت ډبرې	۵۷
				مرکز میدان	د ده پاک کرومیت	۵۸
				مرکز بهسود	د تگاب د سربلاق بالا د گچ ډبرې	۵۹
				مرکز بهسود	د تگاب د سربلاق پائین د گچ ډبرې	۶۰
				مرکز بهسود	د سرخ آباد د گچ ډبرې	۶۱
				مرکز بهسود	د شارک د گچ ډبرې	۶۲
				مرکز بهسود	د کوه بیرون د جریه خانی د گچ ډبرې	۶۳
				سید آباد	د لور تالک	۶۴
				سید آباد	د زرنی تالکیت	۶۵
				جلریز	د خدر خیلو تالکیت	۶۶
				سید آباد	د تنگی د جوی زرین د تالکیت شبیست	۶۷
				سید آباد	د گوربت غره د دیوریتو کان	۶۸
				چک	د بیکسمند د پگماتیت (معدنی قلعی) کان	۶۹
				مرکز بهسود	د خارقول قوم دهقان پگماتیت	۷۰
				مرکز بهسود	د قفچرک پگماتیت	۷۱
				اول بهسود	د قول خویش سرب	۷۲
				مرکز بهسود	د کوه بیرون د پل بندشوی سرب	۷۳
				سید آباد	د گوکر تیزابی ډبرې	۷۴
				نرخ	د بادام دونیت (میتایل ماینیگ)	۷۵
				مرکز بهسود	د کمرک پلاجیوکلار، پیروکسین، کاربنات	۷۶
					د بادام حجر پلاجیوکلازی، کوارتز، تریمولیتی	۷۷
				مرکز بهسود	د زیرات پلاجیوکلار، اپیدوت، کوارتز ډبرې	۷۸
				دایمیرداد	د فولادی پائین د میده ریگ ډبرې حجره	۷۹

				سیدآباد	د لاچ خیلو کاربنات، پلاجیوکلاز، اکتی نولیتی	۸۰
				نرخ	د بادام حجرکاربناتی (قوی سرپنتین عملیه)	۸۱
				نرخ	د بادام حجرکاربناتی او کرومایت	۸۲
				اول بهسود	سرپنتین	۸۳
				دایمیرداد	د جو فولک سرپنتین	۸۴
				سیدآباد	د لوړ سرپنتینت	۸۵
				سیدآباد	د جو یزین سرپنتینت	۸۶
				سیدآباد	د شش قلعه سرپنتینت	۸۷
				سیدآباد	دلور سرپنتینت، انتی گاریت	۸۸
				مرکز میدان	د تخت د کوتل کلسیت	۸۹
				دایمیرداد	د فولادی پائین کلسیت	۹۰
				مرکز بهسود	د سرخ آباد د نی یک کلسیت	۹۱
				نرخ	د جغری کلسیت	۹۲
				نرخ	د بادام حجرکاربناتی (کمزوری سرپنتین عملیه)	۹۳

دیادولو وړ ده پورته کانونه او معدنی ظواهر د میدان وردگو په ولایت کی موجود دی، اما تردی دمه سروی شوی ندی تر څو پراختیا او کلنی ظرفیت یی معلوم شي.

د پورته کانونو له ډلې څخه ۸ کانونه خصوصی سکتور ته په قرارداد و گړل شوی دی. په لاندی جدول کې د یادو کانونو د قرارداد، موقعیت، د استخراج اندازه او نور اړین معلومات روښانه شوی دی.

جدول ۲۰ هغه کانونو معلومات چې استخراجیږي (د خصوصی سکتور سره قرارداد شوي کانونه)

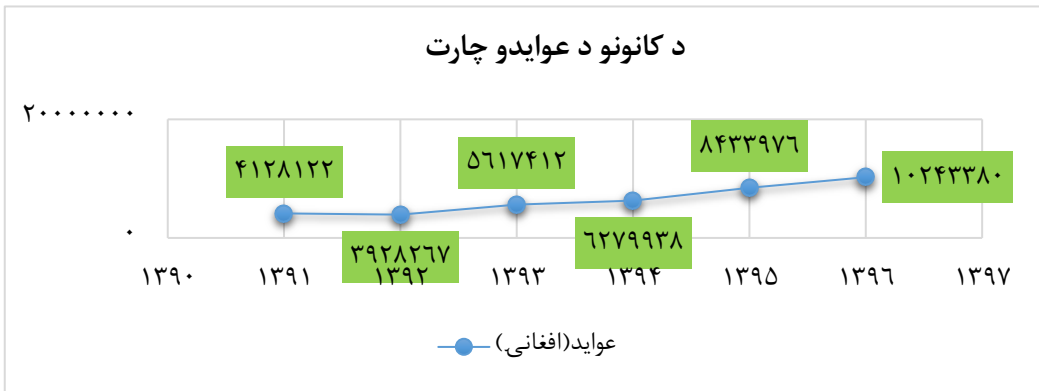
شمیره	د کان نوم	موقعیت	د قرارداد معیاد	بوخت وگړي	د استخراج حجم (تن)	کتنې
۱	د فولادی پائین د گچو ډبره	دایمیرداد	د ۵ کلونو لپاره	۴۰۰ تنه	۳۸۵۰۰	
۲	فولادی پائین د گچو ډبره	دایمیرداد	د ۵ کلونو لپاره		۶۳۰	
۳	فولادی بالا د گچو ډبره	دایمیرداد	د ۵ کلونو لپاره		۴۵۶	
۴	د تنگی (سخلې) د مرمر ډبره	سیدآباد	د ۵ کلونو لپاره		۴۶۴,۴۶۴	
۵	د تنگی (فیلاانو دره) د مرمر ډبره	سیدآباد	د ۵ کلونو لپاره		۴۴۰	

۴۰	د ۵ کلونو لپاره	سید آباد	د تنگی (زخی خیل) د مرمر ډبره	۶
۴۹۲,۹۷۵	د ۵ کلونو لپاره	اول بهسود	د اونی د کوتل د مرمر ډبره	۷
۴۵۰	د ۵ کلونو لپاره	اول بهسود	دیورد بالا د مرمر ډبره	۸

په همدې ترتیب د کانونو ریاست د مرمر او د گچو د ډبرو کانونه له خصوصي شرکتونو سره قرارداد کړي چې هر کال له قرارداد شویو کلونو څخه ۶۰۵۰۰ ټنه د مرمر ډبرې او ۹۸۱۰۰ ټنه د گچو ډبرې استخراجیږي چې په تیرو شپږو کلونو کې ۳۸۶۳۱۰۹۵ افغانی عاید دولت ته سپارل شوی دی.

جدول ۲۱ دکانونو د کلني عوایدو معلومات

شمیره	کال	عواید	کتني
۱	۱۳۹۱	۴۱۲۸۱۲۲	
۲	۱۳۹۲	۳۹۲۸۲۶۷	
۳	۱۳۹۳	۵۶۱۷۴۱۲	
۴	۱۳۹۴	۶۲۷۹۹۳۸	
۵	۱۳۹۵	۸۴۳۳۹۷۶	
۶	۱۳۹۶	۱۰۲۴۳۳۸۰	
ټول		۳۸۶۳۱۰۹۵	



روښانه کونکی رسم ۵ د کانونو د عوایدو چارت

## کلني بودیجه او پانگونه

د زیربنا او طبیعي سرچینو رغول او ښه مدیریت د میدان وردگو د ولایت یو مهم لومړیتوب دی، د یاد سکتور په تیرو کلونو کې د پام وړ خدمتونه ترسره کړي. په تیرو شپږو کلونو کې کلني بودیجه کچه او لگښت په هکله اړین معلومات په لاندې جدول کې روښانه شوي دي.

جدول ۲۲ د زیربنا د سکتور د تیرو شپږو کلونو د بودجې معلومات (منطوري او د لگښت سلنه)

شمیره	مالي کال	منظور شوي بودجه	مصرف شوي بودجه	پاتي بودجه	دمصرف سلنه
-------	----------	-----------------	----------------	------------	------------



۱۰۰	۰	۴'۴۸۷'۷۷۱	۴'۴۸۷'۷۷۱	۱۳۹۱	۱
۹۹,۱۸	۳۰۹۹۸۷۲,۷۱	۳۷۶۰۳۲۸۶۰,۹	۳۷۹۱۳۲۷۳۳,۶	۱۳۹۲	۲
۹,۴۲	۸۱۲۸۷۷۸۷	۸۴۵۵۷۸۳	۸۹۷۴۳۵۷۱	۱۳۹۳	۳
۸۸,۹۳	۳۶۲۶۴۸۶۹,۵	۲۹۱۴۶۵۶۳۲,۲	۳۲۷۷۳۰۵۰۱,۷	۱۳۹۴	۴
				۱۳۹۵	۵
				۱۳۹۶	۶

تول تال

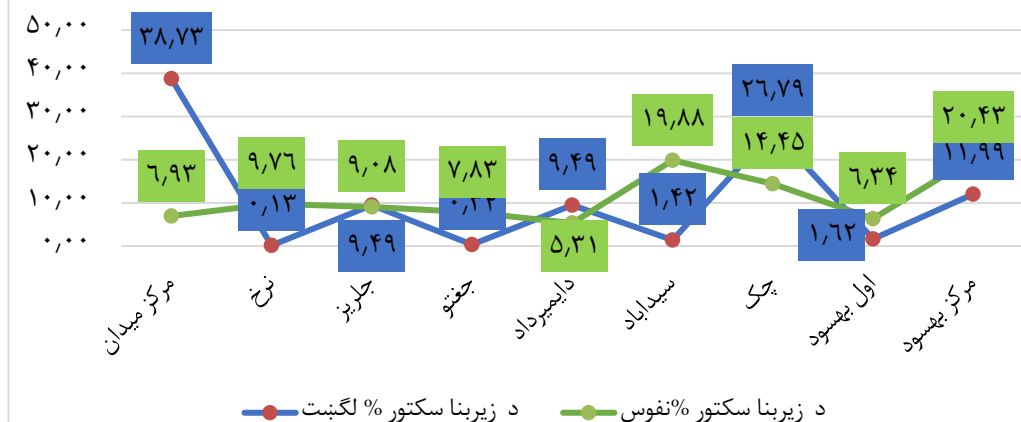
د زیربنا او طبیعی سرچینو د سکتور په برخه کې خصوصی او دولتی پانگونه په تیرو پنځلسو کلونو کې (۱۳۹۶-۱۳۸۲) د ولایت او ولسوالیو په کچه او د هغه د لگښت سلنه د میشتو وگړو د سلنه پر پرتله په لاندی جدول کې روښانه شوی دی.

جدول ۲۳ د زیربنا د سکتور په برخه کې خصوصی او دولتی پانگونه په تیرو پنځلسو کلونو کې

د زیربنا سکتور

شمیره	ولسوالی	بودجه	% لگښت	% نفوس	نفوس
۱	مرکز میدان	۳۵۱'۷۷۷'۰۳۵	۳۸,۷۳	۶,۹۳	۴۲'۶۶۶
۲	نرخ	۱'۲۱۶'۶۳۷	۰,۱۳	۹,۷۶	۶۰'۱۲۲
۳	جلریز	۸۶'۲۰۰'۰۰۰	۹,۴۹	۹,۰۸	۵۵'۹۰۷
۴	جغتو	۳'۱۱۰'۱۵۰	۰,۳۴	۷,۸۳	۴۸'۲۲۱
۵	دایمیرداد	۸۶'۲۰۰'۰۰۰	۹,۴۹	۵,۳۱	۳۲'۷۲۶
۶	سیداباد	۱۲'۸۸۹'۸۰۰	۱,۴۲	۱۹,۸۸	۱۲۲'۴۷۵
۷	چک	۲۴۳'۳۳۸'۳۶۹	۲۶,۷۹	۱۴,۴۵	۸۹'۰۰۵
۸	اول بهسود	۱۴'۷۱۴'۸۳۵	۱,۶۲	۶,۳۴	۳۹'۰۴۸
۹	مرکز بهسود	۱۰۸'۹۰۵'۲۲۰	۱۱,۹۹	۲۰,۴۳	۱۲۵'۸۲۲
	مجموعه	۹۰۸'۳۵۲'۰۴۶	۱۰۰	۱۰۰,۰۰	۶۱۵۹۹۲

د زیربنا د سکتور د لگښت سلنه د وگړو د شمیر پر پرتله



روښانه کونکی رسم ۶ د زیربنا د سکتور د لگښت سلنه د وگړو د شمیر پر پرتله

## اقتصادی ودې ته کتنه:

### د کرنې او د کلو د پراختیا د سکتور د اوسني وضعیت ارزونه

د میدان وردگ ولایت ټول مساحت (۱۰۹۱۲) مربع کیلومتره ته رسیږي، چې کرهیزه ځمکه یې (۴۳۹۲۱/۴) هکتاره ده. له دې جملې (۳۲۶۹۱) هکتاره ابي، (۱۱۱۲۰) هکتاره للمي او (۱۱۰/۴) هکتاره دولتي املاک ځمکه ده. په منځني ډول ددې ولایت د اوبو ځمکې (۱۰۹۸۰) هکتاره ځمکه باغونو نیولې ده. ددې ولایت د اوبو منابع، سیندونه، کاریزونه، چینې، ژورې څاگانې دي.

د دې ولایت مهم محصولات عبارت دي له، غنم، کچالو، زردالو او منو څخه چې د منو محصولات ۶۰ سلنه یې په داخل او ۴۰ سلنه یې بهرنیو هېوادونو لکه پاکستان او هندوستان ته هم صادريږي.

مالداري هم د دې ولایت اوسیدونکو یوه مهمه بوختیا ده چې مهم څاروی یې غوايي، غواگانې، میږي پسونه او وزی دی چه د شیدو محصولات یې د کوپراتیفونو په وسیله ټولېږي او د گذرگاه د شیدو د پروسس مرکز ته لېږدول کېږي چې د کورنېو په اقتصاد کې لوی رول لوبوي. دڅارویو دتداوی لپاره دولایت په کچه ۱۶ بابه حیوانی دواخانې او ۳۵ کلینیکونه چه دخصوصی سکتور له لاری دکرني ریاست تر څارني لاندی مالدارانوته خدمتونه وړاندی کوی.

ددی ولایت دآوبه خورمنابع له سیند، کاریز، چیني اوژورو څاگانو څخه عبارت دی چه ددی ولایت دکرنیزو ځمکو داوبه خور دپاره کفایت نه کوی چه ددی ستونزی دحل دپاره په مناسبو ځایونوکی باید داوبو ذخیروی لوی اوواړه بندونه جوړ شی.

د دې ولایت د اوسیدونکو اقتصادي کچه ټیټه ده او زیاتره په کښت او کار تکیه لري چې له بده مرغه زیاتره وخت د طبیعي پیښو په وسیله زیانمنیږي، له دې امله چې د دې ولایت ۸۵ سلنه نفوس په کښت او کار بوخت دي مگر له بده مرغه د ځینو لاملونو له سببه چې لاندې یې یادونه کېږي نشي کولای چې له خپلې مزرعې څخه محصولات چې د دې ولایت د اړتیاوو ځواب ویونکي وي، تر لاسه کړي.

د نوموړی ولایت زیاتره سیمی د اوبو بندونه نلري خلک یې د اوبو له کمښت سره مخ دي چې د سیندیزې فرعي حوزې د ریاست له لوري د دې بندونو سروې شوې ده که چیرې نوموړي اته بندونه ورغاول شي نو د دې ولایت د خلکو ستونزې به حل شي.

همدا راز دې ولایت ته د هلمند د سیند اوبه هم راگرځول کېږي چې د اړوندې ادارو له لوري سروې شوې ده که چیرې د هلمند د سیند اوبه دې ولایت ته راوگرځي نه یوازې دا چې د میدان وردکو ولایت به خړوبه شي، بلکې لوگر او کابل ولایتونه به هم د وچکالی له ستونزې څخه خلاص شي.

په دې وروستیو کې د کرنې او کلیو د پراختیا په برخه کې د کتنې وړ فعالیتونه تر سره شوي چې له هغې جملې څخه له عصري وسایلو سره سمبال او ستندرد د دوه بابه سرو خونو رغاوول چې یو یې ۱۰۰۰ متریک ټنه او بل یې ۵۰۰ متریک ټنه ظرفیت لري، د ۴۳ ځمکې لاندې سرو خونو رغاوول، د ۲۱۸ شنو خونو رامنځته کول، په خزاني او پسرلني کمپاینونو کې د اړتیا وړ ټنه سرې (DAP او یوریا) سره د غنمو د اصلاح شویو تخمونو، کرنیزو درملو وپشل، د صحرايي ملخو،

ناروغیو او افتونو پر ضد مجالده، د بزگرانو لپاره د مالدارۍ او بنوالۍ (د خانگو پریکولو) د روزنیز کورسونو دایرول، او د کرنیزو توکو، شیدو لوشلو وسایلو، محلول پاشلو وسایلو ویشل، او همدارنگه د بزگرانو د ننه مدیریت او سمون لپاره د کرنیزو اتحادیو جوړول او د افتونو او ناروغیو هر اړخیز کنترول.

د کرنیزو فعالیتونو د میکانیزه کولو په موخه د بن والۍ د ۱۵۶ یرادو ترکټورونو ویشل، د کښتې د پروسس د دوو مرکزونو رغاول، او د کرنیزو محصولاتو د بازا موندنې په موخه د تولیدونکو او ملي سوداګرو ترمنځ د اړیکو تامینول د یادولو وړ دي چې په راتلونکي کې به د جوړ شوي پلان له مخې او د تمویلونکو په همکارۍ د کتنې وړ پرمختګونو شاهد وه.

د دې ولایت مهم محصولات عبارت دي له، غنم په ۲۱۷۵۱ هکتار ځمکه، کچالو ۵۳۷۰ هکتار ځمکه، منې، زردالو او نورې میوې په ۱۱۲۳۹ هکتار ځمکه کې کرل کېږي او په کورنېو او بهرنېو بازارونو کې پلورل کېږي. په اټکلي توګه د منو حاصلات په دې ولایت کې ۶۸۰۰۰ ټنه چې ۶۰ سلنه یې په کورنېو بازارونو کې او ۳۷ سلنه یې په پاکستان، دوه سلنه یې په عربي هېوادونو او یوه سلنه یې د هندوستان په هېواد کې پلورل کېږي. د کچالو حاصلات کې ۱۰۸۰۰۰ ټنه اټکل شوي چې ډیری برخه یې د هېواد په داخل او پاتې په ګاونډیو هېوادونو کې پلورل کېږي.

مالداري هم د دې ولایت اوسیدونکو یوه مهمه بوختیا ده چې د شیدو محصولات یې د کوپراتیفونو په وسیله ټولېږي او د گذرګاه د شیدو د پروسس مرکز ته لیږدول کېږي چې د کورنېو په اقتصاد کې لوی رول لوبوي.

د کرنې او مالدارۍ په برخه کې کارۍ فرصتونه:

د کرنې او مالدارۍ له اړخه د میدان وردګو ولایت (۹) نه ولسوالۍ د فوټنشیل له پلوه په ټولیز ډول په دوو برخو ویشو.

لومړۍ برخه:

نرخ، چک، سید آباد، میدانبنار، جغتو او جلیز ولسوالۍ د بنوالۍ په برخه کې د توسعې او ودې قوي استعداد او فرصتونه لري چې پدې سیمو کې په پراخه کچه منې، زردالو، شفتالو، ناک، گیلاس او نورې میوې دي.

کاري برخې

- د میوو او سبزیجاتو د نویو وراټیوو معرفي او ترویج،
- د آفاتو او امراضو څخه مخنیوی، د شنو خونو مروجول
- د آبیاری د نویو سیستمونو معرفي او د سربندونو، کانالونو او حوضونو رغول
- د ذخیرې، پروسس، سورت، درجه بندۍ او بسته بندي تسهیلات

دوهمه برخه

دایمیرداد، مرکزي بهسود، حصه اول بهسود، جغتو او سید آباد ولسوالۍ دي چې د مالدارۍ د توسعې او ودې قوي استعداد او فرصتونه لري چې په یادو ولسوالیو کې د په زیاتره توګه د شیدو غواګانې، مېرې او وزې، د شاتو مچۍ او کورني چرګان ساتل کېږي چې هم یې د شیدو او هم یې له غوښې څخه ګټه اخلي.

کاري برخې

- مصنوعي القاح په مرسته د اصلاح شویو نسلونو ترویج
- د حیواني امراضو پر وړاندې مبارزه، د حیواناتو واکسین
- اوبو د لاسرسي په موخه د آبیاری د سربندونو او کانالونو رغونه

- د زرو علفچرو څخه ساتنه او نویو علفچرو احیا
  - د لبنیاتو او عسلو د پروسس او بسته بندۍ تسهیلات
- د کلیو د پراختیا د ریاست د ۱۰۹۷ پرمختیایي شوراگانو پر مټ په نهو اداري واحدونو کې د کانال، کاریز، سرک، څاگاني کیندل، مبرزونه رغاوول، د اوبو رسولو شبکې، کانالونه او تحکیم کاري پروژې بشپړې کړي دي.
- د دې ولایت د اوسیدونکو اقتصادي کچه ټیټه ده او زیاتره په کښت او کار تکیه لري چې له بده مرغه زیاتره وخت د طبیعي پینو په وسیله زیانمنیږي.

## کرنیز محصولات

د دې ولایت مهم محصولات عبارت دي له، غنم، کچالو، زردالو او منو او نورو میوه جاتو څخه چې د منو او کچالو یوځانداره محصولات یی د ولایت څخه بهر او نور محصولات په داخل د ولایت کی مصرفیږی. په لاندی جدول کی د میدان وردگو ولایت د ۱۳۹۶ کال د کرنیزو محصولاتو اندازه او ارزښت ښودل شوی دی.

جدول ۷ د کرنیزو محصولاتو اندازه او ارزښت

په ۱۳۹۶ کال کې تولیدات		د یو ټن قیمت په افغانی	مجموعی قیمت په افغانی
منی	ټن	۱۴۳۰۰	۱,۷۸۰,۶۶۰,۰۰۰
زردالو	ټن	۱۱۴۴۰	۸۹,۱۲۹,۰۴۰
آلو	ټن	۲۱۴۵۰	۶,۶۴۹,۵۰۰
شفتالو	ټن	۲۱۴۵۰	۴۵,۳۶۶,۷۵۰
گیلاس	ټن	۲۱۴۵۰	۱۳,۲۱۳,۲۰۰
ناک	ټن	۲۱۴۵۰	۲۶,۸۹۸,۳۰۰
بادام	ټن	۳۰۰۳۰۰	۴۹,۸۴۹,۸۰۰
چهارمغز	ټن	۳۰۰۳۰۰	۱۶,۲۱۶,۲۰۰
کچالو	ټن	۱۱۴۰۰	۱,۲۴۶,۷۹۵,۲۰۰
غنم	ټن	۱۲۸۷۰	۵۷۵,۹۰۶,۷۶۰
ټول			۳,۸۵۰,۶۸۴,۷۵۰

جدول ۸ په میدان وردگو ولایت کې د طبی بوتو معلومات (دطبی بوتو موقعیت او ډول)

## دطبی بوتی موقعیت

شیمپرو	دطبی بوتی نوم	میدان ښار	نرخ	جلریز	لمی بهسود	دوهم بهسود	جک	سیخاښاد	چغیو	دایمیرداد	گتی
۱	ایرلنگ				✓	✓			✓	✓	
۲	نعناکوهی	✓	✓	✓	✓	✓					
۳	مملای				✓	✓	✓	✓	✓	✓	
۴	گل خیرو	✓	✓	✓	✓	✓	✓	✓	✓	✓	
۵	کورۍ	✓	✓	✓	✓	✓	✓	✓	✓	✓	

6	سنگ انگوړگ	√	√	√	√	√	√	√	√
7	زبان بره	√	√	√	√	√	√	√	√
8	دانه زوف	√	√	√	√	√	√	√	√
9	بيخ شلخی	√	√	√	√	√	√	√	√
10	خرغوز	√	√	√	√	√	√	√	√
11	زول	√	√	√	√	√	√	√	√
12	اومه	√	√	√	√	√	√	√	√
13	بارتنگ	√	√	√	√	√	√	√	√
14	دوم روبيا	√							
15	گلېه خورک				√	√			
16	رواش	√	√	√	√	√	√	√	√
17	کوری	√	√	√	√	√			
18	سرخی	√	√	√	√	√	√	√	√
19	شاتره	√	√	√	√	√	√	√	√
20	بيخ بيد	√	√	√	√	√	√	√	√
21	خاک شير	√	√	√	√	√	√	√	√
22	کاسنی	√	√	√	√	√	√	√	√
23	ازم بته	√	√	√	√	√	√	√	√
24	سمارق کوهی	√	√	√	√	√	√	√	√
25	شیرین بویه	√	√		√	√	√		
26	ترخه	√	√	√	√	√	√	√	√

د میدان ښار سیندیزې حوزې ریاست د پوښښ تر ساحه لاندې درې لوی سیندونه پرتې ویالې ( دهلند سیند، میدان سیند، لوگر سیند ) دی او همدارنگه په دی ولایت کی د ځمکو د څرېبولو لپاره کاریزونه هم شتون لری. په لاندی جدول کی پوره معلومات شتون لری.

جدول ۹ : د ولایت په کچه د ویالو، کاریزونو معلومات

شماره	ولسوالی	د ویالو شمېر			د کاریزونو شمېر		د سیلابونو شمېر	
		ویالی	تر سره شوی کار	کاریزونو	رغول شوی	سروی شوی	بشپړ شوی	
۱	مرکز	۱۳	۲	۱۶	۰	۳		
۲	نرخ	۶۳	۲	۱۸۶	۰	۵		
۳	جلریز	۳۳	۱	۳۰	۰	۰		
۴	سیداباد	۷۰	۲	۱۴۵	۰	۱		
۵	چک	۱۰۵	۶	۱۲۵	۰	۱۹		
۶	جغتو	۲۰	۰	۹۰	۰	۰		
۷	دایمرداد	۵۰	۰	۶۰	۰	۲		
۸	لمړی بهسود	۴۰	۳	۱۵	۰	۱		
۹	مرکز بهسود	۹۰	۶	۳۰	۰	۶		
	ټول	۴۸۴	۲۲	۶۹۷	۰	۲۹	۳۵	

د میدان وردگو ولایت په کچه د اوبولو د ویاو بشپړل نوم لړ د موقعیت ، اوردوالی او د خړوبولو د ظرفیت که نظر کی نیولو سره په لاندی جدول کی روښانه شوی دی.

### ځمکه او اوبه لگونه

د یادولو وړ ده چې د سکتور ټول فعالیتونه داسې تنظیم شوي دي چې د ژوند پر چاپیریال ډیرې لږې منفي اغیزې واردې کړي او همدا راز زموږ د طبیعي سرچینو بنسټونه ښه کړي.

جدول ۱۰ د کرنې د ځمکو اوسنی وضعیت (للمی او اوبه خور)، ځنگلو او غیر کرنیزې ځمکې (خړ ځایونه)

شمبره	ولسوالی	د کرلو ځمکې (هکتار)					
		للمی	اوبه خور	ټولې	د بڼو او ځنگلونو ځایونه (هکتار)	د بوټو او ځنگلونو ځمکې (هکتار)	د خړ ځایونو ځمکې (هکتار)
۱	مرکز بهسود	۱۷۱۳۵	۲۰۰۶۸	۳۷۲۰۳	۱۴۲	۰	۲۸۵۶۱۵
۲	لومړې بهسود	۳۹۶۳۱۴۹	۱۱۵۳۸	۳۹۷۴۶۸۷	۱۴۹	۰	۱۳۶۶۱۱
۳	میدانینار	۱	۲۷۶۴	۲۷۶۵	۹۰۹	۷۴	۱۸۸۲۷
۴	نرخ	۰	۵۸۰۶	۵۸۰۶	۲۳۹۱	۰	۳۸۸۲۶
۵	سید اباد	۸۳۵	۱۱۳۵۵	۱۲۱۹۰	۶۷۴	۲۸۵	۷۵۶۱۲
۶	جغتو	۱۵۱۵	۶۰۱۲	۷۵۲۷	۴۶۴	۶۲	۴۶۸۱۹
۷	دایمرداد	۸۵۸	۲۴۱۸	۳۲۷۶	۶۷۲	۸۰	۸۱۷۰۰
۸	چک	۸۴	۵۲۷۲	۵۳۵۶	۱۴۹۴	۱۵۰	۸۴۷۲۵
۹	جلریز	۱۲	۱۸۷۹	۱۸۹۱	۱۸۹۹	۲۷۹	۹۹۴۵۰

د معلوماتو سرچینه: د میدان وردگو د کرنې ریاست

جدول ۱۱ په میدان وردگو ولایت کې د څارویو معلومات (د څارویو شمېر او ډول)

شمېره	ولسوالۍ	د څارویو شمېر (راس)							
		د شیدو خوا	خواښی/خو	سی	پسته	وزې	آسان	مرکب	
۱	میدانښار	۷۷۵۰	۱۴۹۵۰	۱۵۱۶۴	۳۴۷۷	۰	۳۰۳	۴۳۴	۴۵۰۰۰
۲	نرخ	۵۳۷۰	۱۱۳۷۰	۱۷۱۵۰	۲۹۰۰	۱۰	۵۷۳	۱۱۱۸	۳۲۰۰۰
۳	چک	۸۵۱۰	۱۱۸۹۰	۱۸۵۱۸	۵۴۰۰	۱۵	۱۰۸۹	۵۳۷۲	۳۵۰۰۰
۴	دایمیرداد	۳۹۰۰	۱۲۶۰۰	۱۱۸۰۰	۴۰۰۰	۱۲	۵۹۰	۶۴۷	۲۸۰۰۰
۵	سید آباد	۸۸۰۰	۱۷۶۰۰	۱۱۰۹۸	۴۳۹۹	۰	۹۰۰	۱۲۸۶	۴۰۰۰۰
۶	لمړې بهسود	۳۴۵۰	۱۰۰۵۰	۱۹۳۰۰	۲۷۰۰	۲۰	۸۰۰	۰	۱۴۰۰۰
۷	مرکز بهسود	۵۰۶۵	۱۶۱۳۵	۳۰۲۰۰	۲۰۴۰	۳۰	۱۳۰۰	۰	۱۶۰۰۰
۸	جلریز	۶۱۳۰	۱۲۴۷۰	۱۸۶۰۰	۵۵۰۰	۹	۷۰۰	۴۳۳	۳۱۰۰۰
۹	جغتو	۵۴۰۰	۱۴۱۰۰	۹۲۰۰	۲۵۰۰	۱۰	۹۰۰	۹۰۰	۳۰۰۰۰
	ټول	۵۴۵۳۵	۱۲۱۱۶۵	۱۵۱۰۳۰	۳۲۹۱۶	۱۰۲	۶۹۶۶	۶۹۶۶	۱۴۰۸۶۴

د معلوماتو سرچینه: د مالدارۍ او حیواني روغتیا آمریت

جدول ۲۴ داووبولگولو د ویالو ظرفیت او شمیر

شماره	د څارویو نوم	موقعیت	اوردوالي	د څارویو ظرفیت	کتنې
۱	د میرزاري ویاله	نرخ	۱۰	۲۲۲	
۲	د مقام ویاله	نرخ	۷	۲۰۵	
۳	د الچی ویاله	نرخ	۳,۵	۱۸۲	
۴	د بتیمک ویاله	نرخ	۴	۱۵۹	
۵	د غوزبه ویاله	نرخ	۹	۲۱۴	
۶	د قاغلت ویاله	نرخ	۷	۱۹۰	
۷	د خواجه روښنایي ویاله	نرخ	۷,۵	۱۷۱	
۸	د لنډی ویاله	نرخ	۳	۹۵	
۹	د گیدر گو ویاله	نرخ	۲	۴۰	

۱۰	زیر که ویاله	نرخ	۴,۵	۳۱۷
۱۱	د غریب ویاله	نرخ	۳	۶۳
۱۲	مارخانی د شرق ویاله	نرخ	۲	۴۸
۱۳	د باری ویاله	نرخ	۳	۱۵۹
۱۴	د سور خان ویاله	نرخ	۲	۱۵۹
۱۵	دمندی ویاله	نرخ	۱	۹۵
۱۶	دبازی خیلو ویاله	نرخ	۲	۱۴۳
۱۷	د ماما ویاله	نرخ	۴	۴۷۶
۱۸	د خندک ویاله	نرخ	۳	۳۱۷
۱۹	د شاه ویاله	نرخ	۳	۳۱۷
۲۰	د اول خیلو د داگ ویاله	نرخ	۳	۱۲۷
۲۱	د لوی ورخ ویاله	نرخ	۴	۷۹
۲۲	دگرخی ویاله	نرخ	۴	۴۸
۲۳	د اول خیلو د شاه ویاله	نرخ	۲	۲۷
۲۴	د بریما ویاله	نرخ	۹	۳۱۷
۲۵	د خمندک ویاله	نرخ	۱۲	۳۹۶
۲۶	د لویی کلا ویاله	نرخ	۶	۳۴۹
۲۷	د محمد رضا ویاله	نرخ	۱۳	۴۲۸
۲۸	د مامکی ویاله	جلریز	۹	۱۶۴
۲۹	د کرنیل قلعی ویاله	جلریز	۴,۵	۵۵
۳۰	د لندي ویاله	جلریز	۳	۷۳
۳۱	د اسمعیل خیلو ویاله	جلریز	۸	۱۳۶
۳۲	د خدر خیلو ویاله	جلریز	۶	۱۰۹
۳۳	د دنیکک ویاله	جلریز	۴	۷۳
۳۴	د زیارت درې ویاله	جلریز	۵	۹۱
۳۵	د خرولنگ ویاله	جلریز	۴	۷۳
۳۶	د خروتو د اهنگرانو ویاله	جلریز	۲	۵۵



۳۷	د سپا پهتاب ویا له	جلریز	۵	۸۲
۳۸	د خالک د قوم ویا له	جلریز	۳	۴۵
۳۹	د غنی د خای ویا له	جلریز	۳	۷۳
۴۰	د تنگلیچ ویا له	جلریز	۳	۴۵
۴۱	د مسجد درې ویا له	جلریز	۴	۵۵
۴۲	د تکانې علیا ویا له	جلریز	۵	۶۴
۴۳	د بوغه درې ویا له	جلریز	۶	۹۱
۴۴	د پشت مزا ویا له	جلریز	۳	۳۶
۴۵	د گرمک ویا له	جلریز	۳	۴۵
۴۶	د بور آب ویا له	جلریز	۳,۵	۹
۴۷	د قلعه سفید ویا له	جلریز	۴	۱۸
۴۸	د قلعه کریم ویا له	جلریز	۳	۱۸
۴۹	سرکاری ویا له	جلریز	۵	۳۶
۵۰	د بازار تر قلعه سرخ عامه ویا له	جلریز	۳	۵۵
۵۱	د دنبان درې تر دهن قلات عامه ویا له	جلریز	۴	۶۴
۵۲	د خوجه مبارک د چشمې ویا له	جلریز	۲	۲۷
۵۳	د خواجه د چشمې ویا له	جلریز	۲	۱۸
۵۴	د واته پور تر آهنگرانو ویا له	جلریز	۳	۲۷
۵۵	د بی خاک ویا له	جلریز	۴	۴۰
۵۶	د زرین ویا له	سید آباد	۱۳	۳۸۸
۵۷	د حسن خیلو ویا له	سید آباد	۱۰	۵۴۳
۵۸	د حیدرې ویا له	سید آباد	۵	۳۸۸
۵۹	د برکی ویا له	سید آباد	۶	۴۹۶
۶۰	د شاه ویا له (شاه جویه)	سید آباد	۱۲	۶۹۸
۶۱	د خواجه عمرې ویا له	سید آباد	۷	۳۸۸
۶۲	د لړمو ویا له	سید آباد	۸	۴۹۶
۶۳	د تره خیلو ویا له	سید آباد	۴	۳۸۸

۱۴۰	۳	سید آباد	د تاج بیکی ویاله	۶۴
۱۰۱	۲	سید آباد	د پاینده خیلو ویاله	۶۵
۲۷۹	۵	سید آباد	دلور ویاله	۶۶
۴۶۵	۸	سید آباد	د ارغندی ویاله	۶۷
۵۲۷	۷	سید آباد	د خړیانو ویاله	۶۸
۳۲۶	۶	سید آباد	د کوډی ویاله	۶۹
۴۶۵	۹	سید آباد	دزرین خیلو ویاله	۷۰
۲۹۵	۷	سید آباد	د تیمور ویاله	۷۱
۳۴۱	۵	سید آباد	گلي خیلو ویاله	۷۲
۳۵۷	۶	سید آباد	د مشک خیلو ویاله	۷۳
۲۳۳	۸	سید آباد	د شاطر بابا ویاله	۷۴
۳۱۰	۸	سید آباد	د دولت خیلو ویاله	۷۵
۲۳۳	۱۰	سید آباد	د تنگی د زموج ویاله	۷۶
۳۷۲	۵	سید آباد	د سپین ورسک ویاله	۷۷
۱۸۶	۹	سید آباد	د بابو خیلو ویاله	۷۸
۱۸۶	۷	سید آباد	د بدخیلو او غازی خیلو ویاله	۷۹
۳۲۶	۷	سید آباد	د شیخ آباد شمالي ویاله	۸۰
۳۸۸	۸	سید آباد	د شیخ آباد د جنوب ویاله	۸۱
۲۰	۲	سید آباد	د الیار خیلو ویاله	۸۲
۱۶۰	۵	چک	د موزه خیلو ویاله	۸۳
۲۳۰	۶	چک	د گنجرخ ویاله	۸۴
۲۰۰	۴	چک	د ذولفقار ویاله	۸۵
۲۲۰	۵	چک	د فیصل ویاله	۸۶
۱۸۰	۴	چک	د نری لاری ویاله	۸۷
۱۵۰	۳	چک	د مندو ویاله	۸۸
۱۹۰	۵	چک	د دربل ویاله	۸۹
۳۸۰	۱۰	چک	د تور وسک ویاله	۹۰

۹۱	سفید ویا له	چک	۶	۲۶۰
۹۲	د توغی ویا له	چک	۷	۲۸۰
۹۳	د انبوخاک ویا له	چک	۱۲	۳۱۴
۹۴	د کاکا خیلو ویا له	چک	۱۵	۲۸۶
۹۵	د مندوخیلو ویا له	چک	۱۲	۲۴۰
۹۶	د مداد ویا له	چک	۱۱	۱۲۰
۹۷	د علیشې ویا له	چک	۱۰	۱۳۰
۹۸	د خر جوی ویا له	چک	۶,۵	۱۲۰
۹۹	د غاچکول د اوبو ویا له	چک	۷	۱۳۰
۱۰۰	د سید میر / گنبر ویا له	چک	۵	۱۴۰
۱۰۱	د کنجفتو ویا له	چک	۵	۲۵۰
۱۰۲	د مشک شالی ویا له	چک	۴	۱۴۰
۱۰۳	د چورک خیلو/حید او دمې ویا له	چک	۴	۱۸۰
۱۰۴	د هزار باغ ویا له	چک	۷	۱۳۰
۱۰۵	د بیدمشک ویا له	جفتو	۵	۳۱
۱۰۶	د پتاوک ویا له	جفتو	۴	۲۷
۱۰۷	د غوزبه ویا له	جفتو	۵	۹۳
۱۰۸	د عظیم بنور ویا له	جفتو	۴	۳۹
۱۰۹	د شیخ علی ویا له	جفتو	۱۰	۷۸
۱۱۰	د بلند خیلو ویا له	جفتو	۳	۷۰,۱
۱۱۱	د آبتله ویا له	جفتو	۳	۴۷
۱۱۲	د بوچه خیلو ویا له	جفتو	۲	۴۷
۱۱۳	د ملاحافظ ویا له	جفتو	۳	۲۳
۱۱۴	د آدینه ویا له	جفتو	۲	۳۱
۱۱۵	د منگلیو ویا له	جفتو	۲	۳۸,۹
۱۱۶	د عظم خیلو ویا له	جفتو	۲	۲۳
۱۱۷	د وزیر بنور ویا له	جفتو	۳	۱۷

۱۹	۳	جفتو	د قولپیرک ویا له	۱۱۸
۱۶	۳	جفتو	د حمزل بابا خیلو ویا له	۱۱۹
۲۳	۴	جفتو	د زری بابا خیلو ویا له	۱۲۰
۳۱	۳	جفتو	د لیگی بابا خیلو ویا له	۱۲۱
۲۳	۴	جفتو	د سرمت بابا خیلو ویا له	۱۲۲
۳۹	۴	جفتو	د کاریزگی ویا له	۱۲۳
۳۱	۵	جفتو	د میناکو ویا له	۱۲۴
۳۱	۳	جفتو	د بتمکه ویا له	۱۲۵
۳۱	۵	جفتو	د اختر بابا خیلو ویا له	۱۲۶
۳۶	۵	جفتو	د لاغری ویا له	۱۲۷
۴۲	۶	جفتو	د بلند بابا خیلو ویا له	۱۲۸
۳۹	۱۰	جفتو	د قلعه نو ویا له	۱۲۹
۳۱	۴	جفتو	د پورته دورانی ویا له	۱۳۰
۳۰	۴	جفتو	د کوز دورانی ویا له	۱۳۱
۲۳	۵	جفتو	د ناو جوپه ویا له	۱۳۲
۳۱,۱	۵	جفتو	د کوزې کلانده ویا له	۱۳۳
۲۳	۳	جفتو	د روابط ویا له	۱۳۴
۲۲	۴	جفتو	د رود رنگی ویا له	۱۳۵
۳۰	۴	جفتو	د نوجوپه ویا له	۱۳۶
۱۶	۳	جفتو	د چینې ویا له	۱۳۷
۳۳	۳	جفتو	د قره خان د توفی ویا له	۱۳۸
۲۹	۴	جفتو	د نوجوپه ویا له	۱۳۹
۲۲	۵	جفتو	د آدینه د توفی ویا له	۱۴۰
۲۹	۳	جفتو	لویه ویا له	۱۴۱
۳۴	۳	جفتو	د منگلو آدینه ویا له	۱۴۲
۱۷	۴	جفتو	د ککو منگلو ویا له	۱۴۳
۲۷	۴	جفتو	د خواجه ویا له	۱۴۴

۱۴۵	د خوږ ویا له	جغتو	۳	۱۹
۱۴۶	د لوی (ملاحافظ) ویا له	جغتو	۲	۳۴
۱۴۷	د جلال ویا له	جغتو	۳	۳۱
۱۴۸	ژوندی ویا له	جغتو	۳	۲۷
۱۴۹	د سر ویا له	جغتو	۲	۲۳
۱۵۰	د ضمیر خیلو ویا له	جغتو	۵	۳۳
۱۵۱	د لاغری ویا له	جغتو	۴	۲۸
۱۵۲	د بر بند ویا له	جغتو	۵	۲۱
۱۵۳	د کوز بند ویا له	جغتو	۴	۲۸
۱۵۴	د بعظیم ښور د بند ویا له	جغتو	۴	۲۸
۱۵۵	د چینو د بند ویا له	جغتو	۵	۳۱
۱۵۶	د کوز بند ویا له	جغتو	۳	۳۰
۱۵۷	د کوډی د بند ویا له	جغتو	۳	۳۰
۱۵۸	د لیا س خیلو ویا له	جغتو	۲	۳۱
۱۵۹	عمومی ویا له	جغتو	۴	۲۷
۱۶۰	د ژرندې ویا له	جغتو	۳	۳۹
۱۶۱	د عمومی رود ویا له	جغتو	۴	۳۱
۱۶۲	د بند ققاب ویا له	جغتو	۳	۲۳
۱۶۳	د گنج ویا له	جغتو	۳	۳۰
۱۶۴	د سیابه ویا له	جغتو	۲	۳۱
۱۶۵	د بند یتمک ویا له	جغتو	۳	۲۳
۱۶۶	د عظم خیلو ویا له	جغتو	۲	۱۶
۱۶۷	د دورانی ویا له	دایمیر داد	۵	۸۷
۱۶۸	د گلی ویا له	دایمیر داد	۹	۶۹
۱۶۹	د رشید ویا له	دایمیر داد	۵	۲۶
۱۷۰	د جلا هیر ویا له	دایمیر داد	۲۰	۱۳۰
۱۷۱	د فولاد خان ویا له	دایمیر داد	۱۶	۱۲۱

۱۳۰	۱۰	دایمیر داد	لویه ویا له	۱۷۲
۱۱۳	۱۰	دایمیر داد	د اسپ ویا له	۱۷۳
۵۲	۸	دایمیر داد	د آلو ویا له	۱۷۴
۷۸	۸	دایمیر داد	د محمد شاهي ویا له	۱۷۵
۶۱	۹	دایمیر داد	د غاروق د تنگی ویا له	۱۷۶
۶۹	۱۰	دایمیر داد	د بسراق ویا له	۱۷۷
۱۷	۷	دایمیر داد	د دهن تور ویا له	۱۷۸
۱۵	۷	دایمیر داد	د بلدر غنکک ویا له	۱۷۹
۲۶۰	۷	دایمیر داد	سپینه ویا له	۱۸۰
۱۷۳	۵	دایمیر داد	د کلاخ ویا له	۱۸۱
۲۲۵	۸	دایمیر داد	د چنگی ویا له	۱۸۲
۱۶۵	۷	دایمیر داد	د میرانو ویا له	۱۸۳
۲۷۷	۱۰	دایمیر داد	د جلگی ویا له	۱۸۴
۱۴	۴	دایمیر داد	د حکم خیلو ویا له	۱۸۵
۱۶	۵	دایمیر داد	د للندر ویا له	۱۸۶
۱۱	۳	دایمیر داد	د ثمر خیلو ویا له	۱۸۷
۱۶	۴	دایمیر داد	د سیاچغر ویا له	۱۸۸
۲۶	۶	دایمیر داد	د چتو ویا له	۱۸۹
۵۲	۹	دایمیر داد	د حا جیکه ویا له	۱۹۰
۱۷	۴	دایمیر داد	د نازک خیلو ویا له	۱۹۱
۳۵	۷	دایمیر داد	د بورک ویا له	۱۹۲
۱۸	۴	دایمیر داد	د سیا خوال ویا له	۱۹۳
۱۶	۴	دایمیر داد	د زنگی قول ویا له	۱۹۴
۱۴	۳	دایمیر داد	د موکی ویا له	۱۹۵
۱۶	۴	دایمیر داد	د دادا خیلو ویا له	۱۹۶
۲۳	۵	دایمیر داد	د انکی ویا له	۱۹۷
۱۹	۴	دایمیر داد	د گرم آب ویا له	۱۹۸

۱۹۹	د لشکری ویا له	دایمیر داد	۶	۳۰
۲۰۰	د چهار دیوال ویا له	دایمیر داد	۵	۲۴
۲۰۱	د شاه ویا له ( شاه جوی)	د بهسود مرکز	۵	۱۷
۲۰۲	د رشک د شاه ویا له	د بهسود مرکز	۷	۲۴۰
۲۰۳	د سفید دیوار ویا له	د بهسود مرکز	۳	۸
۲۰۴	د بیلوسنگ کاریز	د بهسود مرکز	۲	۱۰
۲۰۵	د نهر محبت کاریز	د بهسود مرکز	۲	۳
۲۰۶	د نهور چینه	د بهسود مرکز	۳	۷
۲۰۷	د سنجکی چینه	د بهسود مرکز	۲	۴
۲۰۸	د هلبیدین ویا له	د بهسود مرکز	۲	۱۰
۲۰۹	د شینه لک د شاه ویا له (شاه جوی)	د بهسود مرکز	۱۱	۴۸۰
۲۱۰	د بابه خان ویا له	د بهسود مرکز	۱۱	۲۴۰
۲۱۱	د زریافته ویا له	د بهسود مرکز	۱۵	۴۵۰
۲۱۲	د زرخید ویا له	لمړي بهسود	۱۲	۸۰۰
۲۱۳	د جلاير ویا له	مرکز میدان	۱۲	۲۴۰
۲۱۴	لویه ویا له	مرکز میدان	۹	۲۴۰
۲۱۵	د پوستین دوز ویا له	مرکز میدان	۷	۴۰۰
۲۱۶	د ذلفعلی ویا له	مرکز میدان	۱۲	۱۶۰
۲۱۷	د آسپ ویا له	مرکز میدان	۱۰	۳۰۰
۲۱۸	د آلو ویا له	مرکز میدان	۹	۲۰۰
۲۱۹	لندی ویا له	مرکز میدان	۳	۲۰۰
۲۲۰	د بسراق ویا له	مرکز میدان	۴	۱۳۰
۲۲۱	د غارو ویا له	مرکز میدان	۱۰	۲۰۰
۲۲۲	د فاروق ویا له	مرکز میدان	۴	۱۰۰

په میدان وردگو ولایت کی ٢١ ذخیروي بندونو شتون لری چی د ولایت د کرنې د ودی او پراختیا لپاره بنسټیز ارزښت لری اما بد بختانه تر دی مهال د یادو بندونو د رغولو څرک نشته . د زیاتو معلوماتو لپاره په لاندی جدول کی د داوبولگولو د زیرمو ظرفیت او شمیر مکمل معلومات په لاس راوړی شي.

د خړوبولو ظرفیت (هکتار)	د سمندر له سطحې څخه لوړالی (متر)	موقعیت		د ذخیروي بند نوم	گڼه
		کلی	ولسوالی		
۶۰۰	۲۶۸۷	آقچی	نرخ	د آقچی ذخیروي بند	۱
۲۰۰	۲۷۵۵	نیازی	نرخ	خشک پتاب ذخیروي بند	۲
۱۰۰	۰	سرآباد	بهسود	سرخ آباد ذخیروي بند	۳
۳۰۰	۲۷۲۰	گریت	سیدآباد	گریت ذخیروي بند	۴
۸۰۰	۲۷۲۰	گردن مسجد	چک	گردن مسجد ذخیروي بند	۵
۹۰۰	۰	گنده قول	جغتو	گنده قول ذخیروي بند	۶
۶۰۰	۱۴۶۰	سنگلاخ	جلریز	سنگلاخ ذخیروي بند	۷
۲۴۰	۲۴۲۸	گنده چشمه	چک	السنگ ذخیروي بند	۸
۸۰	۲۲۸۸	بد خیل	سیدآباد	د توپ دښتې ذخیروي بند	۹
۸۰	۳۴۹۶	قرقل شیخ دولت	مرکز بهسود	قرقل شیخ دولت ذخیروي بند	۱۰
۱۰۰	۰	بیکسمند	چک	بیکسمند ذخیروي بند	۱۱
۱۰۰	۲۴۴۴	چوب دره	چک	د نوکر خیلو ذخیروي بند	۱۲
۱۵۰	۲۷۵۰	چوب دره	چک	چوب دره ذخیروي بند	۱۳
۰	۲۲۲۰	دشت توپ	سیدآباد	پوهنتون ذخیروي بند	۱۴
۰	۲۵۷۶	عربان	چک	کنجغتو ذخیروي بند	۱۵
۰	۰	دامن خیل	مرکز بهسود	دامن خیلو ذخیروي بند	۱۶
۰	۰	آب شیروم	مرکز بهسود	شیروم ذخیروي بند	۱۷
۰	۰	مرک	مرکز بهسود	مرک ذخیروي بند	۱۸
۰	۰	ممرک	مرکز بهسود	ممرک ذخیروي بند	۱۹
۰	۰	سنگ بابا	چک	بابا سنگ ذخیروي بند	۲۰
۰	۰	تلخک	لمړی بهسود	تلخک ذخیروي بند	۲۱



## کلنی بودیجه او پانگونه

د کرنې او کلیو پراختیا سکتور چی د ولایت په کچه د پام وړ خدمتونه تر سره کوی په تیرو شپږو کلونو کې د یاد سکتور کلنی بودیجه کچی او لگښت په هکله اړین معلومات په لاندی جدول کی روښانه شوی دی.

جدول ۲۵ د کرنې او کلیو پراختیا سکتور د تیرو شپږو کلونو د بودجې معلومات (منطوري او د لگښت سلنه)

شمیره	مالي کال	منظور شوي بودجه	مصرف شوي بودجه	پاتي بودجه	دمصرف سلنه
۱	۱۳۹۱	۱۴۰۵۹۴۰۲۰,۷	۱۳۴۷۳۳۲۷۸,۷	۵۸۶۰۷۴۲	۹۵,۸۳
۲	۱۳۹۲	۲۲۰۷۰۶۶۰۵,۱	۲۱۴۰۰۹۲۷۰,۱	۶۶۹۷۳۳۵,۰۵	۹۶,۹۶
۳	۱۳۹۳	۴۵۵۴۸۷۱۷,۳۱	۲۶۰۵۳۸۵۵,۰۶	۱۹۴۹۴۸۶۲,۲۵	۵۷,۱۹
۴	۱۳۹۴	۴۰۷۱۱۹۴۵۲,۷	۳۷۱۰۶۵۱۵۶,۹	۳۶۰۵۴۲۹۵,۸	۹۱,۱۴
۵	۱۳۹۵				
۶	۱۳۹۶				

### ټول ټال

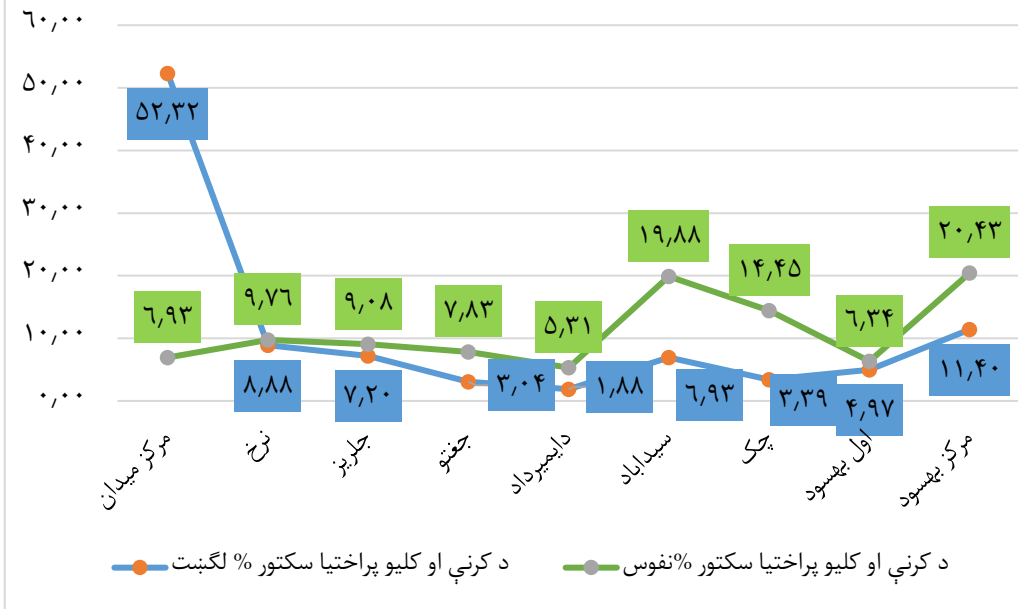
د کرنې او کلیو پراختیا سکتور په برخه کې خصوصی او دولتی پانگونه په تیرو پنځلسو کلونو کې (۱۳۸۲-۱۳۹۶) د ولایت او ولسوالیو په کچه او د هغه لگښت سلنه د میشتو وگړو د سلنه پرپرتله په لاندی جدول کې روښانه شوی دی.

جدول ۲۶ د کرنې او کلیو پراختیا سکتور په برخه کې خصوصی او دولتی پانگونه په تیرو پنځلسو کلونو کې

### د کرنی او کلیو پراختیا سکتور

شمیره	ولسوالی	بودجه	% لگښت	% نفوس	نفوس
۱	مرکز میدان	۵'۶۳۷'۶۶۹'۵۳۰	۵۲,۳۲	۶,۹۲	۴۱'۹۵۹
۲	نخ	۹۵۶'۷۱۱'۱۵۴	۸,۸۸	۹,۷۶	۵۹'۱۵۶
۳	جلریز	۷۷۵'۵۷۴'۷۷۴	۷,۲۰	۹,۰۸	۵۵'۰۰۹
۴	جغتو	۳۲۸'۰۶۳'۱۵۵	۳,۰۴	۷,۸۳	۴۷'۴۴۷
۵	دایمیرداد	۲۰۲'۱۲۴'۱۱۹	۱,۸۸	۵,۳۱	۳۲'۲۰۰
۶	سیداباد	۷۴۶'۷۸۷'۱۹۰	۶,۹۳	۱۹,۸۸	۱۲۰'۵۰۸
۷	چک	۳۶۴'۹۰۷'۵۸۶	۳,۳۹	۱۴,۴۵	۸۷'۵۷۶
۸	اول بهسود	۵۳۵'۹۶۳'۹۲۷	۴,۹۷	۶,۳۴	۳۸'۴۲۱
۹	مرکز بهسود	۱'۲۲۷'۹۰۵'۱۲۹	۱۱,۴۰	۲۰,۴۳	۱۲۳'۸۰۱
	مجموعه	۱۰'۷۷۵'۷۰۶'۵۶۴	۱۰۰	۱۰۰,۰۰	۶۰۶'۰۷۷

د کرنې او کلیو پراختیا د سکتور د لگښت سلنه د وگړو د شمیر پر پرتله



رونانه کونکی رسم ۷ د کرنې او کلیو پراختیا د سکتور د لگښت سلنه د وگړو د شمیر پر پرتله

جدول ۲۷ د کرنې په برخه کې نا دولتي مرستندویه موسسې او پرمختیایي گډونوال (بهرنې او کورنې موسسې)

هغه بهرني موسسات چي په میدان وردگو ولایت کي فعالیت لري

ردیف	د موسسې نوم	دهغه لنډیز	د دفتر موقعیت	د فعالیت ځای	د فعالیت ساحه	توضیحات
۱	د افغانستان لپاره د سویډن کمیته	SCA	میدان ښار	دولایت په کچه	ښوونه او روزنه، روغتیا او کلیو پراختیا	
۲	مدیرا	MADERA	میدان ښار	مرکز د بهسود	کرنه او حرفوی زدکړي	
۳	د افغانستان او بلجیم پیوستون	SAB	میدان ښار	د ولایت په کچه	کرنه او مالداري	
۴	ودان	WADAN	میدان ښار	دولایت په کچه	د روغتیا په برخه کې	
۵	د افغانستان لپاره د ناروي کمیته	NAC	میدان ښار	میدان ښار	د روغتیا په برخه کې	
۶	موسسه ستاره عرفان	SKO	شپږمه ناحیه کابل	میدان ښار	ښوونه او روزنه	
۷	پرمختیائی نړۍ والي مرسي	IRD	وزیر اکبرخان کابل ۱۵ سړک	میدان ښار	د بېخایه شویو سره مرسته	
۸	د بشر د حقوقو د تاوتریخوالی له مینځه وړل	HRWVO	میدان ښار	د ولایت په کچه	د ښځو د سوداگرۍ د پیاوړتیا په برخه کې	

هغه کورني موسسات چي په میدان وردگو ولایت کي فعالیت لري

د موسسې نوم	دهغه لنډيز	د دفتر موقعیت	د فعالیت ځای	د فعالیت ساحه	د فعالیت ساحه
۱	کوار	COAR	میدان ښار	میدان ښار	ښوونه او روزنه
۲	دښځولپاره صحتي او پراختیایي مرکز	HDCAW	شهر نو	سید آباد	ښوونه او روغتیا
۳	مدني توسعې همکاران	CPA	کابل شپږمه ناحیه	مرکز بهسود	سواد او دکمپیوتر روزنيز پروگرامونه
۴	د جنگ ځپلو کوچنیانو خیریه ټولنه	TCOW	میدان ښار	میدان ښار	ښوونه او روزنه
۵	د افغان میرمنو لپاره ښوونیز مرکز	AWEC	میدان ښار	جلریز	ښوونه او روزنه
۶	ویسا د بیا ودانولو پراختیائی موسسه	WRDO	کابل خوشحال خان	میدان ښار	ښوونه ، روزنی او کرنی
۷	د افغانستان لپاره د مهارتونو د پراختیا موسسه	RCDOA	میدان ښار	نرخ، جلریز او سید آباد	دشاتو د مچیو روزنه
۸	د وړتیا لوړولو او کرنی د پراختیا موسسه	CAARDO	خوشحال خان پنځمه ناحیه	میدان ښار	ښوونه ، روزنه او روغتیا
۹	د رشد تربیتی او مشورتی موسسه	RTCO	کابل جمال مینه	د ولایت په کچه	دښځو دورتیا لوړول
۱۰	د سیمه ییزه بشردوستی موسسه	HOLD	کابل	میدان ښار	روغتیا ، ښوونه او روزنه
۱۱	افغان ښځی د دیموکراسی د ملاتړ لپاره	AWOSD	کابل دهمزنگ	میدان ښار	ښوونه او روزنه
۱۲	د ټولنی علمی او انکشافی څیړونو موسسه	ORCD	کابل کارته سه	میدان ښار	د بېڅایه شویو سره مرسته
۱۳	دوطن تخنیکي او اجتماعي خدمات	WSTA	میدان ښار	د ولایت په کچه	د بېڅایه شویو سره مرسته

۵. د اقتصادي پراختیا او خصوصي سکتور د ودې سکتور

د اقتصادي پراختیا او خصوصي سکتور د ودې لپاره د میدان وردگو ولایت کی د پام وړ کارونه ندی ترسره شوی ، د خصوصي سکتور د وړې لپاره زېربنا ته اړتیا ده چی په برخه کې د دې ولایت لپاره صنعتي پارکونه منظور شوي دي چې د ځینو ابتدایي کارونو رغولوو چارې پیل شوي ، اما بنسټیز کارونه په کې ندی شرع شوی.

د سوداگری وضعیت په دې ولایت کې ډیری ستونزې لري ځکه چې د ولایت په کچه د چارو مسوولین د سوداگری خونو او صنعت کارانو اتحادیې ته لازمه پاملرنه نه ده کړې. د یادونې وړ ده چې په میدان وردگو په ولایت کې د ښځو اقتصادي وضعیت کمزوری دی او هغه غوره لاسي صنایع چې ښځې یې تولیدوي نشي کولای وې پلوري چې په سیمه کې د ازادو سوداگریزو بازارونو او مارکیټ پراختیا ته ډیره اړتیا احساسیږي.

## د بی وزلی وضعیت

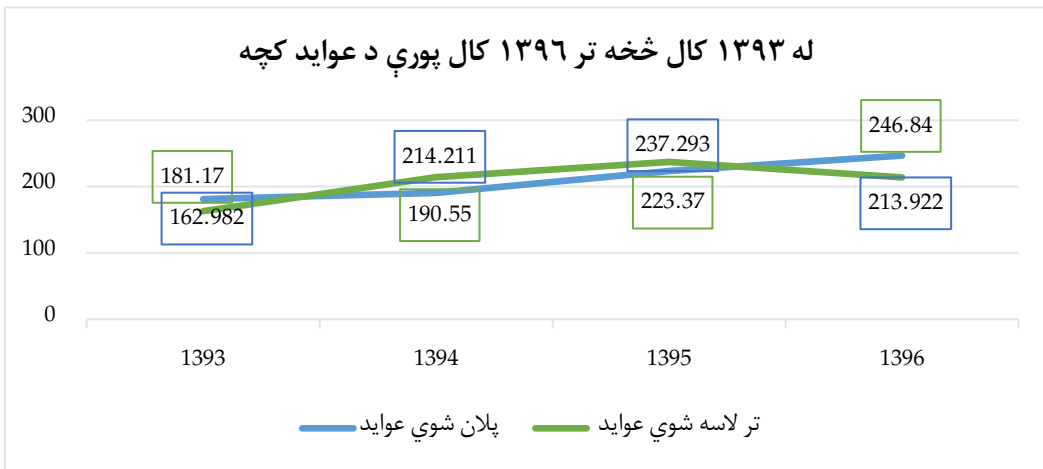
څرنګه چې د میدان وردګو ولایت له پرمختیایي پلوه څرنګه چې لازمه وه د کرنې او په ځانګړې توګه د صنعت په برخه کې د بیوزلی د منځه وړلو لپاره مهم ګڼل کېږي هسې پرمختګ چې اړین وو په تیرو څو کلونو کې ندی کړی او د هیواد په کچه د بیوزلو ولایتونو په ډله کې شمیرل کېږي چې همدې ته په کتو او د هیواد په کچه د خلکو د ژوند د څرنګوالي د سروې په اساس چې بیوزلي پکې (۵۴,۵٪) ښودل شویده اما د میدان وردګو ولایت د هیواد د نور ولایاتو پر پرتله ورسته پاتې ولایت دی په همدی دلیل د بیوزلی کچه د مرکزي احصائیې د معلوماتو په بنسټ د پورته ارقامو (۶۰,۴٪) څخه په کې پورته ښودل شویدی.

## د کار په عمر ونوکې دوګرو کچه

دا چې د افغانستان اسلامي جمهوریت د کار قانون مطابق له قانوني پلوه یواځې هغه کسان چې عمر ونه یې د (۱۸-۶۵) کلونو تر منځ وي کاري ځواک بلل کېږي، له بد مرغه د مرکزي احصائیې ادارې د ولایاتو په کچه د وګرو شمیر د عمر د ګروپونو پر بنسټ نلری، اما د هیواد د ټولو وګرو شمیر د عمر د ګروپونو په توپیر سره ښودل شوی دی. چې د پورته اټکل د شنې په پایله کې د (۱۸-۶۵) کلونو د عمر لرونکو وګرو سلنه په میدان وردګو ولایت کې (۴۲,۴۰) سلنه کاري ځواک شتون اټکل کېږی، چې له دې جملې څخه (۲۱,۰۴) سلنه نارینه او (۲۱,۳۷) سلنه ښځینه کاري ځواک تشکیلوي.

## مالیاتي او غیرمالیاتي عواید

د میدان وردګو ولایت په کچه د مالیاتي او غیرمالیاتي عواید د ټولو سکتور نو په پام کې نیولو سره په تیرو څلورو (۱۳۹۳-۱۳۹۶) پورې (۸۲۸۴۰۸) افغانۍ دی. په لاندی جدول کې د کلونو پر بنسټ عواید روښانه شوی دی



روښانه کونکی رسم ۸ په تیرو څلورو کلونو کې د مالیاتي او غیرمالیاتي عواید چارت

له پورته ګراف څخه له ورايه ښکارېږي چې د میدان وردګو ولایت عوایدو په ۱۳۹۴ کال کې نظر ۱۳۹۳ کال ته (۳۱٪) زیاتوالی او په ۱۳۹۵ کال کې نظر ۱۳۹۴ کال ته (۱۰٪) زیاتوالی. اما په ۱۳۹۶ کال کې نظر ۱۳۹۵ کال ته (۵٪) نظر پلان شوو عواید ته کموالی کېدی.

## د دولتي او خصوصي بانکونه

په میدان وردگو ولایت کې خصوصي بانکونو هم د نورو برخو په شان پراختیا نده کړې د ولایت په مرکز میدانبنار کې د افغانستان بانک ترڅنگ یواځې درې خصوصي بانکونه (عزیزې بانک، نوی کابل بانک او اسلامي بانک) څانگې د دې ولایت اوسیدونکو ته بانکي خدمات وړاندې کوي، د میدان وردگو ولایت په پاتې اتو ولسوالیو کې د هیڅ خصوصي بانک څانگه نشته چې دې چارې واړه او متوسط متشبثین او دولتي کارمندان چې میاشتنۍ تنخواې یې د بانک له لارې اجراء کېږي له ستونزو سره لاس او گریوان کړيدي.

## کلنی بودیجه او پانگونه

د اقتصادي پراختیا او د خصوصي سکتور د ودې سکتور د میدان وردگو د ولایت یو مهم لومړیتوب دی، د یاد سکتور په تیرو کلونو کې د پام وړ پرمختگ ندی کړي. په تیرو شپږو کلونو کې کلنی بودیجه کچه او لگښت په هکله اړین معلومات په لاندې جدول کې روښانه شوي دي.

جدول ۲۸ د اقتصادي پراختیا او خصوصي سکتور د ودې د سکتور د تیرو شپږو کلونو د بودجې معلومات (منطوري او د لگښت سلنه)

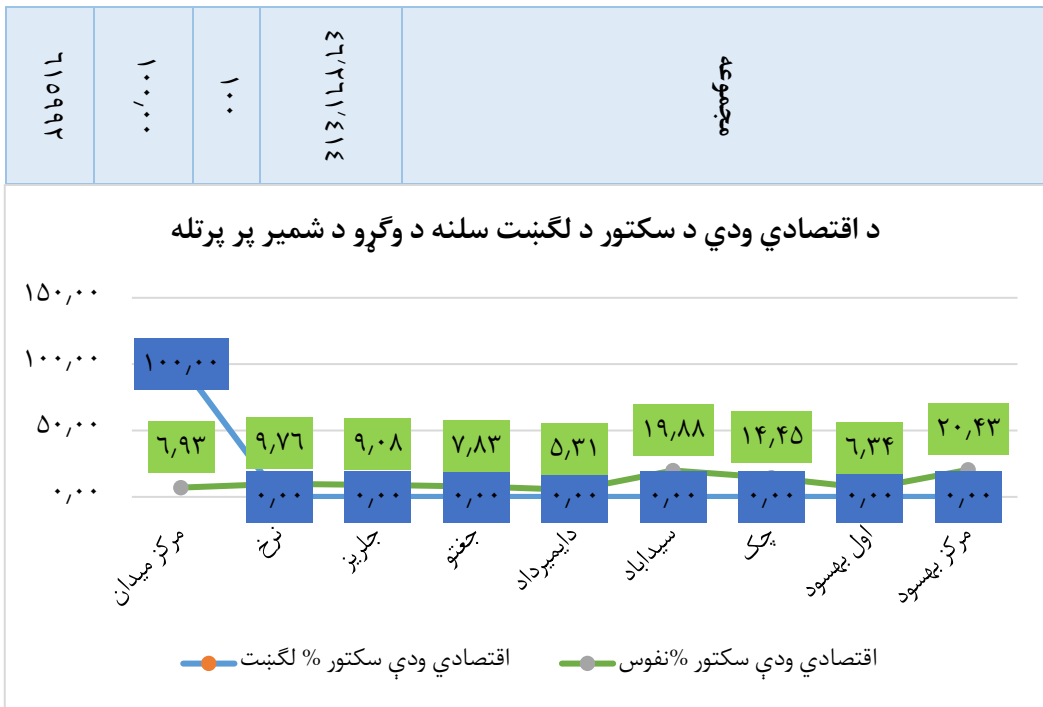
شمیره	مالي کال	منظور شوي بودجه	مصرف شوي بودجه	پاتي بودجه	دمصرف سلنه
۱	۱۳۹۱	۳'۰۹۹'۷۰۳	۶۹۹'۹۰۱	۱'۳۹۹'۸۰۲	۳۳,۳۳
۲	۱۳۹۲	۳۸۸۵۳۷۵	۳۸۸۵۳۷۵	.	۱۰۰
۳	۱۳۹۳	۹۴۳۵۸۸۲	۹۴۳۵۸۸۲	.	۱۰۰
۴	۱۳۹۴	۴۱۵۶۰۴۱	۴۱۵۶۰۴۱	.	۱۰۰
۵	۱۳۹۵				
۶	۱۳۹۶				

### ټول ټال

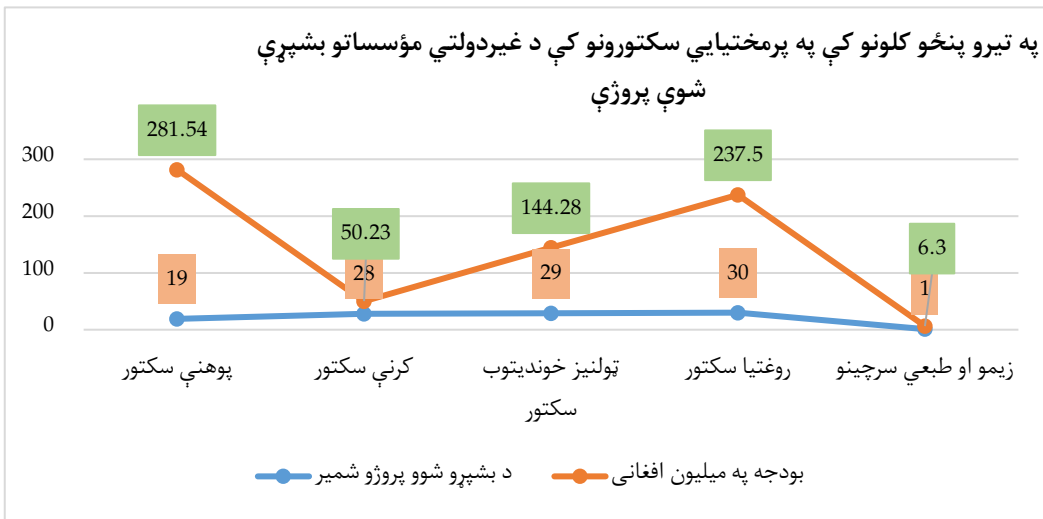
د بزیرینا او طبیعي سرچینو د سکتور په برخه کې خصوصي او دولتي پانگونه په تیرو پنځلسو کلونو کې (۱۳۹۶-۱۳۸۲) د ولایت او ولسوالیو په کچه د لگښت سلنه د میشتو وگړو د سلنه پر پرتله په لاندې جدول کې روښانه شوی دی.

جدول ۲۹ د اقتصادي پراختیا او خصوصي سکتور د ودې د سکتور په برخه کې خصوصي او دولتي پانگونه په تیرو پنځلسو کلونو کې

شمیره	ولسوالۍ	اقتصادي ودې سکتور		
		بودجه	% لگښت	% نفوس
۱	مرکز میدان	۴۶'۲۶۱'۴۱۴	۱۰۰,۰۰	۶,۹۳
۲	نرخ	.	-	۹,۷۶
۳	جلریز	.	-	۹,۰۸
۴	جغتو	.	-	۷,۸۳
۵	دایمیرداد	.	-	۵,۳۱
۶	سیداباد	.	-	۱۹,۸۸
۷	چک	.	-	۱۴,۴۵
۸	اول بهسود	.	-	۶,۳۴
۹	مرکز بهسود	.	-	۲۰,۴۳



روښانه کونکی رسم ۹ د اقتصادي پراختیا او خصوصي سکتور د ودې د لگښت سلنه د وگړو د شمير پر پرتله



جدول ۳۰: د غیر دولتي مؤسساتو په اساس تر سره شوي پرمختیایي فعالیتونه

گڼه	د مؤسسې نوم	بشپړې شوې پروژې	بودجه	کتنې
۱	د سويډن کمېټه	۵۸	۵۷۴۲۶۱۶۹۱	

۲۹۰۹۵۸۵	۱۲	مدیرا	۲
۵۰۰۲۹۷۱۰	۸	سولدرایټي	۳
۲۰۵۲۰۰	۱	له دیموکراسی څخه د ښځو د حمایت (AWOSD)	۴
۱۹۶۸۲۵۵	۱	له افغانانو سره د بلجیم مرستي (SAB)	۵
۱۳۰۰۰۰۰	۱	د رفاه عامه مؤسسه	۶
۳۳۶۲۴۴	۱	د افغانانو لپاره د بیا جوړونې او انرژۍ ساتنې مؤسسه (AREA)	۷
۱۱۵۹۵۹۹۸	۱	افغان پلانینگ مؤسسه	۸
۵۲۰۰۰۰	۱	ریلیف انترنیشنل	۹
۲۴۰۰۰۰۰	۱	صلیب سرخ	۱۰
	۱	NEI	۱۱
۱۹۸۹۹۴۵	۱	د افغان ښځو ښوونیزه مؤسسه (AWEC)	۱۲
۵۰۷۶۰	۲	د جنگ ځپلو ماشومانو خیریه موسسه (TCOW)	۱۳
۱۸۷۰۰۰	۱	د بیوزلو یتیمانو ټولنیز عمل مؤسسه	۱۴
۶۷۱۴۴۵	۱	آسیا مرکزی	۱۵
۶۴۳۷۳۳۸۱	۹	وطن ټولنیزه او خدماتي مؤسسه	۱۶
۲۱۱۵۲۵	۲	ودان مؤسسه (WADAN)	۱۷
۵۵۳۱۴۳	۱	د افغانستان انکشافی او تربیوی مرکز	۱۸

## ۶. د ټولنیز خونديتوب سکتور

د میدان وردگو په ولایت کی ډیرې جگړې، بې سوادې، بې وزلې او مهاجرتونو، طبیعي افتونه لکه سیلاوونو، زلزلو او وچکالېو د میدان وردگو خلک په ځانگړې توگه د ټولني بیوزله او مستحق افراد اغیزمن کړي. ځینې یې شهیدان او معلولین ټپیان او یا یتیمان او کوندې شوي دي او یو شمېر نور یې بې وسه، بې وزله او بې برخې کړي دي. په لویه کچه طبیعي آفتونه زمونږ ځوانان او ښځې ډیرې زیانمنې کړي او د مهاجرتونو لامل هم گرځیدلي دي.

د ټولنیز خونديتوب په برخه کې د کار او ټولنیزو چارو ریاست له لوري معلولینو او شهیدانو ته کتابچې جوړې شوي دي او د دوی حقوق په کلنی ډول ورکړل کېږي. همدا راز د دې ریاست له لوري کارکوونکو ته د کار جوازونه وپشل شوي دي چی یو شمیر وکړو ته یې د کار زمینه مساعده کړې ده. او حرفوي زده کړو کورسونه لکه سواد زده کړه، خیاطي، گلدوزي، د موبایلو مستریتوب په لارې اچولي دي چې تر اوسه پورې ډیر وگړي ورڅخه فارغ شوي دي.

د میدان وردگو به ولایت کې د مهاجرینو او بیرته راستنیدونکو کورنیو شمېر ۲۰۰۶۱ تثبیت شوي چې د ټولني دا ډله هم مرستو ته اړتیا لري خو په یوه مناسبه او سوله ییزه فضا کې ژوند وکړي. چې تر اوسه پورې د دوی لپاره دوه ښارگوټي چې یو یې په مرکز میدان کې دی چې ۱۲۰۴ د اوسیدولو نمرې لري لا تر اوسه پدې ښارگوټي کې یواځې د داخلي سرکونو خط اندازي او دوه ژورې شاه گانې کیندل شويدي دویم ښار گوټی په نرخ ولسوالۍ کې دي چې ۱۱۶۵ اوسیدول نمره در لودنکی دي چې تر اوسه ۱۹۴ کورنیو ته پکې نمرې ویشل شويدي او د پاتې نورو د وېش لړۍ یې پاتې ده پدې ښارگوټي کې یواځې ۸ ژورې څاگانې کیندل شويدي .

څاروي او د کوچیانو نورې سرچینې د جنگونو او وچکالېو له امله د له منځه تللو په حال کې دي چې دا د هېواد پر اقتصاد لویه ضربه ده. همدا راز هغه ستونزه چې د کوچیانو او ځائی اوسدونکو ترمنځ په ځینو سیمو کې شتون لري. کونښونو روان دي چی یاد کړکېچ په حقوقي او قانوني بڼه د مرکزي اړوندو ارگانونو له لوري حل شي.

د ټولنيز خونديتوب سکتور د میدان وردگو د ولایت یو مهم سکتور دی او یاد سکتور په تیرو کلونو کې د ، د یاد سکتور په تیرو کلونو کې د پام وړ پرمختګ ندی کړی. په تیرو شپږو کلونو کې کلنی بودیجه کچه او لګښت په هکله اړین معلومات په لاندې جدول کې روښانه شوي دي.

جدول ۳۱ د ټولنيز خونديتوب د سکتور د تیرو شپږو کلونو د بودجې معلومات (منطوري او د لګښت سلنه)

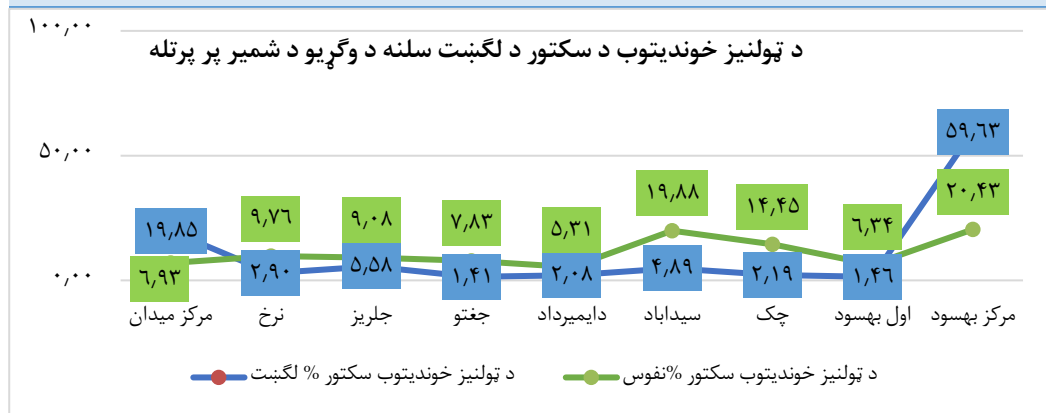
د مصرف سلنه	پاتي بودجه	مصرف شوي بودجه	منظور شوي بودجه	مالي کال	ش. ل.
.	.	.	.	۱۳۹۱	۱
۶۶,۲۶	۴'۲۶۳'۵۳۰	۸'۳۷۲'۳۵۲	۱۲'۶۳۵'۸۸۳	۱۳۹۲	۲
۳,۴۰	۱۷۱۹۵۶۵۰	۶۰۶۴۳۷	۱۷۸۰۲۰۸۸	۱۳۹۳	۳
۹۹,۷۷	۳۸۵۲۵	۱۷۳۳۰۸۱۹,۶۹	۱۷۳۶۹۳۴۴,۶۹	۱۳۹۴	۴
				۱۳۹۵	۵
				۱۳۹۶	۶
ټول ټال					

د ټولنيز خونديتوب سکتور په برخه کې خصوصي او دولتي پانگونه په تیرو پنځلسو کلونو (۱۳۸۲-۱۳۹۶) کې د پام وړ خدماتونه ترسره کړي دي. د ولایت او ولسواليو په کچه او د هغه د لګښت سلنه د میشتو وګړو د سلنه پر پرتله په لاندې جدول کې روښانه شوی دی.

جدول ۳۲ د ټولنيز خونديتوب د سکتور په برخه کې خصوصي او دولتي پانگونه په تیرو پنځلسو کلونو کې

### د ټولنيز خونديتوب سکتور

شمیره	ولسوالی	بودجه	% لګښت	% نفوس	نفوس
۱	مرکز میدان	۴۰۳'۰۵۹'۱۴۹	۱۹,۸۵	۶,۹۳	۴۲'۶۶۶
۲	نخ	۵۸'۸۵۳'۷۶۶	۲,۹۰	۹,۷۶	۶۰'۱۲۲
۳	جلریز	۱۱۳'۱۹۵'۲۶۶	۵,۵۸	۹,۰۸	۵۵'۹۰۷
۴	جغتو	۲۸'۶۸۳'۳۷۸	۱,۴۱	۷,۸۳	۴۸'۲۲۱
۵	دایمیرداد	۴۲'۳۰۶'۷۹۳	۲,۰۸	۵,۳۱	۳۲'۷۲۶
۶	سیداباد	۹۹'۲۷۰'۷۳۰	۴,۸۹	۱۹,۸۸	۱۲۲'۴۷۵
۷	چک	۴۴'۵۶۶'۷۹۳	۲,۱۹	۱۴,۴۵	۸۹'۰۰۵
۸	اول بهسود	۲۹'۶۹۴'۲۶۶	۱,۴۶	۶,۳۴	۳۹'۰۴۸





۱۲۵'۸۲۲	۲۰,۴۳	۵۹,۶۳	۱'۲۱۰'۷۶۹'۲۱۸	مرکز بهسود	۹
۶۱۵۹۹۲	۱۰۰,۰۰	۱۰۰	۲'۰۳۰'۳۹۹'۳۵۹	مجموعه	

روښانه کونکی رسم ۱۰ د ټولټیز خونديتوب د سکتور د لگښت سلنه د وگړو د شمیر پر پرتله

## په میدان وردگو ولایت کې د کوچیانو اوسنۍ وضعیت او ستونزې

کوچیان چې د افغانستان د وگړو دومره ( ) جوړوي یوه برخه یې د میدان وردگو ولایت ته هم راځي او میشت کیږي او بیرته په ژمني موسم کې خپلو گرمو مینو ته گرځي میدان وردگو ولایت کې د کوچیانو د کره شمیر په اړه معلومات نشته خو د کوچیانو ځینو ستونزو ته د همدې ولایت د کوچیانو د چارو د سمون آمریت په لاندې توگه یادونه کړې ده .

۱- کوچیان په میدان وردگو ولایت کې کوم گرځنده انساني روغتیايي کلینیک نلري له پیدایښت نه تر پنځه کلنۍ پورې ماشومان یې له واکسین څخه بې محروم دي په ځینو سیمو کې لمړنیو روغتیايي خدمات ته لاسرسی هم نلري چې دې چارې د یو شمیر کوچیان له ستونزو سره مخ کړيدي .

۲- کوچیان پدې ولایت کې د څارویو د کلینیک په برخه کې هم له ستونزو سره لاس او گریوان دي گرځنده کلینیک د کوچیانو د څارویو د تداوی او کتنې او واکسینو په برخه کې څرنگه چې لازمه ده د ناروغیو په وړاندې یې مبارزه نه کیږي .

۳- څرنگه چې زده کړو ته لاسرسی د هر افغان حق دی اما کوچیان د پوهنې په برخه کې هم ډیرې ستونزې لري د ټول ولایت په کچه درې ښوونځي د پوهنې ریاست په چوکاټ کې فعال دي چې دا د کوچیانو د زده کړو په عمر برابر ماشومانو لپاره په هیڅ ډول بسنه نه کوي .

۴- د دې ولایت په بیلابیلو ولسوالیو کې د کوچیانو ایلبندونه، مینې او څړځایونه له گواښ سره مخ دي هغه مینې چې کوچیانو به له پخوانه په کې خیمې درولې څه د دولت لخوا او څه د خلکو لخوا نمرې او څرخې شويدي د زورواکانو لخوا غصب شويدي .

## دریم خیرکی

### دمیدان وردگو ولایت پرمختیای بودجه اولگنبت

#### معارف:

وزارت معارف در راستای تلاش رسیدن به دیدگاه این اداره که عبارت از انکشاف سرمایه بشری مطابق به اصول و اساسات دین مقدس اسلام، احترام به ارزش های ملی و حقوق بشر از طریق فراهم آوری زمینه دسترسی مساویانه همه اتباع کشور به تعلیم و تربیه با کیفیت میباشد، بتعداد ۴۲۵ مکاتب تعلیمات عمومی، ۹ دارالمعلمین، ۱۱ مکاتب تخنیکي، ۳۴ مدارس دینی، فعالیت دارند.

مجموعاً به تعداد ۱۵۸'۴۷۱ شاگرد که از آنجمله ۱۱۴'۵۱۶ ذکور و ۴۳'۹۵۵ آن از طبقه اناث در این مکاتب مشغول فراگیری دانش هستند.

جدول ذیل معلومات مختصر را در مورد وضعیت معارف این ولایت بیان میکند.


#### معارف

کنگوری تعداد	مکاتب عمومی	دارالمعلمین	مدارس	مکاتب تخنیکي	تعداد شاگردان	
					ذکور	اناث
۴۲۵	۹	۳۴	۱۱	۱۱۴'۵۱۶	۴۳'۹۵۵	۱۵۸'۴۷۱

در یک دهه گذشته در اثر فعالیت، سعی و تلاش دولت جمهوری اسلامی افغانستان فامیل ها علاقمند بیشتر به تعلیم و تربیه گردیده و اطفال خود را برای فراگیری تعلیم به مکاتب میفرستند.

#### بودجه معارف:

وزارت معارف سالانه بودجه قابل ملاحظه در هر دو بخش عادی و انکشافی دریافت میکند و قسمیکه در شکل دیده میشود مقدار زیاد آن در بخش بودجه عادی به مصرف میرسد و دلیل عمده آن عبارت است از موجودیت تشکیل بزرگ در وزارت معارف و مصارف عادی برای تعداد زیاد مکاتب که در سرتاسر کشور موجود است میباشد. جزئیات بودجه معارف ولایت وردک در شکل ذیل انعکاس داده شده.



پروژه های انکشافی که در این ولایت از طریق وزارت معارف در سال ۱۳۹۷ تحت تطبیق میباشد قرار ذیل است.

### پروژه های انکشافی ۱۳۹۷

فیصدی مصرف	بودجه	پروژه
۱۹%	۳۰'۳۳۴'۴۲۶	اعمار و تجهیز مکاتب تعلیمات عمومی
۸۱%	۲۱'۱۱۸'۸۷۸	انکشاف زیربنای تعلیم و تربیه
۹۹%	۵۰۰'۰۰۰	تعلیمات میخانیکی و مسلکی
۰%	۲۹۲'۳۴۶	مدیریت و ارتقای ظرفیت
۱۰۰%	۴'۴۴۱'۶۵۷	سواد آموزی و تعلیمات غیر رسمی
۱۰۰%	۲۷'۷۰۰'۰۷۶	پروژه های انکشافی ۱۱ ولایت سرحدی شمال و غرب
۸۲%	۹۸'۹۲۰	انکشاف و تقویت برنامه های سواد آموزی
۰%	۱۴'۸۷۱'۴۷۴	وجوه غیر مشروط ولایات
۵۸%	۳'۵۳۰'۵۰۸	استخدام معلمین & اناث در روستا ها
۰%	۲'۷۳۲	تکمیل پروژه های باقیمانده مکاتب نا تکمیل EQUIP
۰%	۳'۸۴۹'۳۸۱	اعمار مکاتب برای تیز هوشان در هفت شهر بزرگ
۵۴%	۱۰'۶۷۴۰'۳۹۸	مجموع

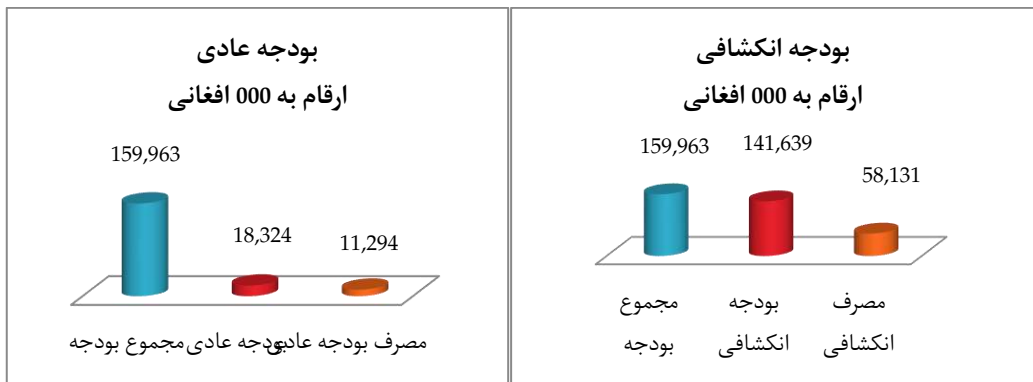
### زراعت:

برخ بیشتر از باشندگان این ولایت مصروف زراعت اند و زندگی اکثریت خانواده ها از این طریق تامین میگردد. زمین زراعتی این ولایت ۴۳'۹۲۱ هکتار زمین میباشد از آن جمله ۳۲'۶۹۱ هکتار آن آبی، ۱۱'۱۲۰ هکتار لیم و ۱۱۰ هکتار دولتی است و به شکل متوسط ۱۰'۹۸۰ هکتار زمین آبی این ولایت باغات تشکیل گردیده است. زمین های این ولایت از دریاها، کاریز، چشمه ها و چاهای عمیق آبیاری میشود. ولایت میدان وردک تولید کننده بزرگ سبب به سطح کشور است که علاوه برشماری از ولایات کشور به کشورهای پاکستان، هند، امارات متحده عرب، عربستان سعودی و بعضی کشورهای آسیا میانه صادر میشود. میوه های زردالو، گیلاس، شفتالو، بادام، چهارمغز و میوه های دیگر در این ولایت دریافت و به شهرهای دیگر کشور جهت فروش عرضه میشود؛ اما زارعین آن از بازار فروش آن خورسند نیستند.

گندم ، کچالو ، جوار، لوبیا ، پیاز و حبوبات دیگر از محصولات زراعتی این ولایت است که در مناطق مختلف کشت میشود. هر چند حاصلات زراعتی این ولایت همه سال در حال تغییر است؛ اما باز هم بعضی منابع عاید اوسط سالانه سیب (۱۲۲۹۷۶) تن ، حاصل سالانه کچالو (۹۱۵۳۴)تن و حاصل سالانه یی گندم ۴۱۱۴۷٫۵ تُن میشود. بادام کوهی ساحات جنگلی این ولایت را تحت پوشش آورده که ۶۰۰ هکتار آن تنها مربوط ولسوالی های نرخ و جلریز است. همچنان ساحه علفچر آن ۱۷۶۵۴۵ هکتار است که برخی بیشتر آن مربوط حصه اول و بهسود مرکزی میشود. شماری از باشندگان این ولایت فارم های زنبورعسل نیز دارد و از این طریق یک اندازه عواید را به دست میارند و همچنان برخی بیشتر از باشندگان میدان وردک مصروف پرورش حیوانات هستند و مالداري منبع مهم عاید آنها هستند.

### بودجه بخش زراعت:

قسمیکه در شکل دیده میشود بودجه انکشافی بخش زراعت ولایت وردک به مراتب بیشتر از بودجه عادی این اداره میباشد که درگراف ذیل نشان داده شده.



پروژه های انکشافی که در ولایت وردک در سال مالی ۱۳۹۷ تحت تطبیق میباشد قرار شرح ذیل است.

### پروژه های انکشافی ۱۳۹۷ زراعت

فیصدی مصرف	بودجه	پروژه
۰%	۴۹۰'۰۰۰	ساختمان و تجهیز دفتر ترویج در ولایات و ولسوالی ها
۴۴%	۱۹'۲۷۶'۶۰۰	تهیه و توزیع & تخمهای بذری و کود کیمیایی
۱۰۰%	۱'۱۲۲'۵۸۶	برنامه ملی انکشاف مالداري و صحت حیوانی
۴۴%	۲۹'۹۹۳'۵۸۸	برنامه ملی باغداری و مالداري (NHLP)
۱۰۰%	۷۱۹'۶۰۰	مبارزه علیه آفات و امراض نباتی
۳۴%	۳۶'۳۸۴'۲۰۹	تنظیم آب در مزرعه ( OFWMP )
۱۰۰%	۳'۱۳۴'۰۰۰	توسعه کشت پخته و زعفران
۱۰۰%	۱۱'۶۸۳'۰۲۲	برنامه ملی تنظیم منابع طبیعی به اشتراک جامعه
۶۸%	۱۰'۸۱۸'۵۸۴	پروژه آبیاری و ذخایر آب
۱۱%	۸۰۶'۵۱۰	ایجاد باغچه های خانگی و مصونیت غذایی
۰%	۲۲'۹۷۴'۴۹۵	اعمار کمپلکس سردخانه های عصری
۰%	۴'۲۳۶'۳۰۰	پروژه های انکشافی ولایتی
۴۱%	۱۴۱'۶۳۹'۴۹۴	مجموع

## تحصیلات عالی:

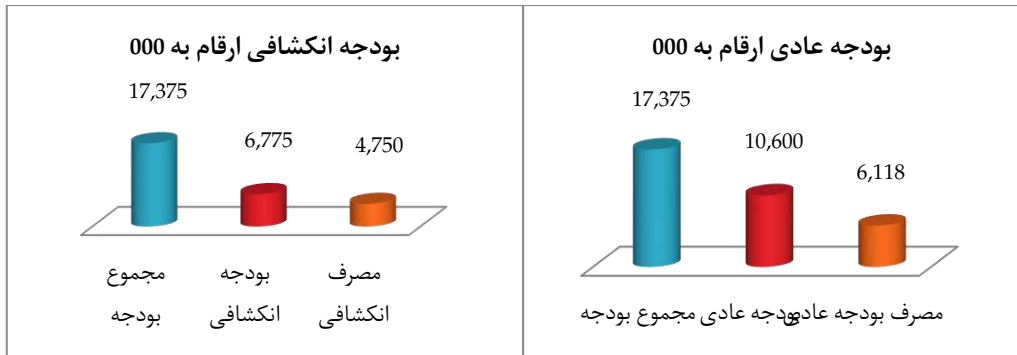
در ولایت وردک یک پوهنتون دولتی فعال میباشد، این پوهنتون دارای یک پوهنځی میباشد. بتعداد ۱۵۰ محصلین مصروف فراگیری علم و دانش تحت نظر تعداد ۶ تن استادان میباشد. جزئیات بیشتر در جدول ذیل انعکاس داده شده.

### تحصیلات عالی

تعداد محصلین	تعداد استاد	تعداد پوهنځی ها	پوهنتون وردک	کنگوری تعداد
۱۵۰	۶	۱		

### بودجه تحصیلات عالی:

مجموعاً بودجه که وزارت تحصیلات عالی برای ولایت وردک تخصیص داده به ۱۷ میلیون افغانی بالغ میشود که بیشترین سهم این مبلغ روی بودجه عادی بمصرف خواهد رسید و در بخش انکشافی بودجه کمتر اختصاص داده شده.



در این ولایت در بخش تحصیلات عالی در سال ۱۳۹۷ بتعداد ۳ پروژه انکشافی تطبیق گردیده است که ذیلاً بیان میگردد.

### پروژه های انکشافی ۱۳۹۷

پروژه	بودجه	فیصدی مصرف
اعمار تاسیسات و خریداری تجهیزات موسسه تحصیلات عالی وردک	۴'۷۷۵'۰۰۰	۹۹٪
اعمار دیوار احاطه پوهنتون اسلامی در ولایت ننگرهار	-	#DIV/۰!
وجوه غیر مشروط برای پوهنتون های ولایتی	۲'۰۰۰'۰۰۰	۰٪
مجموع	۶'۷۷۵'۰۰۰	۷۰٪

### صحت عامه:

در این ولایت به تعداد ۴ شفاخانه دولتی و ۲۴۳ پوسته صحتی فعال میباشد. مجموع بتعداد ۷۲ داکتر مصروف عرضه خدمات صحتی بوده و این ۴ شفاخانه و ۲۴۳ پوسته صحتی ظرفیت تداوی ۲۵'۹۶۸ مریض را دارا میباشد.


احصائیه مراکز عرضه خدمات صحتی در ولایت وردک قرار جدول ذیل میباشد.

### صحت

کنگوری	شفاخانه دولتی	پوسته صحتی	تعداد دکتوران	ظرفیت تداوی مریضان
تعداد	۴	۲۴۳	۷۲	۲۵'۹۶۸

### بودجه بخش صحت عامه:

بودجه که برای عرضه خدمات صحتی در ولایت وردک از جانب وزارت صحت عامه در نظر گرفته شده در گراف ذیل نشان داده شده، و گراف نشان دهنده این است که بیشترین بخش بودجه بالای پروژه های انکشافی بمصرف میرسید.



به تعداد ۹ پروژه های انکشافی که از جانب وزارت صحت عامه در این ولایت در سال ۱۳۹۷ تطبیق گردیده است قرار ذیل است:

### پروژه های انکشافی ۱۳۹۷


پروژه	بودجه	فیصدی مصرف
برنامه ملی معافیت کتلوی	۳۰۶'۰۰۰	۶۱٪
مراقبت های صحتی کوچی ها	۱'۰۱۳'۶۹۰	۶۲٪
تاسیس مراکز تداوی معتادین در ولایات کشور	۱۱'۹۴۲'۴۲۹	۵۲٪
تقویت نظام صحتی در مرحله عبور	۱۹۱'۲۶۴'۷۳۷	۷۲٪
پروژه های انکشافی ۱۱ ولایت سرحدی شمال و غرب	۱۳'۹۶۰'۱۹۳	۰٪
تقویه سیستم صحتی (روندسوم)	۴۵۰'۰۰۰	۵۳٪
اعمار کلینیک ها، شفاخانه ها و پروژه های ولایتی برای سال های ۱۳۹۶ و ۱۳۹۷	۴'۹۱۳'۰۰۰	۶۹٪
اعمار و بازسازی تاسیسات صحتی در ولایات از وجوه غیرمشرط	۲۸'۷۳۱'۷۹۴	۰٪
پروژه صحتندی	۱۱۵'۳۷۱'۲۷۱	۱۰۰٪
مجموع	۳۶۷'۹۵۳'۱۱۴	۷۲٪

## انرژی و آب:

در حال حاضر ۳ پروژه انکشافی که تحکیم سواحل دریایی و تنظیم آب و همچنان در بخش فراهم نمودن برق نیز میباشد در این ولایت مورد تطبیق است.

### بودجه بخش انرژی و آب:

بودجه این ولایت در بخش انرژی و آب به ۱۰۱ میلیون افغانی بالغ میشود که بیشترین سهم آن در بخش انکشافی بمصرف خواهد رسید.



به تعداد ۲ پروژه انکشافی دربخش انرژی و آب در سال ۱۳۹۷ در این ولایت تطبیق گردیده است که ذیلاً بیان میگردد.

### پروژه های انکشافی ۱۳۹۷


پروژه	بودجه	فیصدی مصرف
اعمار و ساختمان حوزه های دریایی غزنی و سایر ولایات کشور	۶'۷۰۰'۰۰۰	۰٪
باسازی و ترمیم بند برق چک و توسعه شبکه توزیع آن	۸۹'۰۰۰'۰۰۰	۶۸٪
مجموع	۹۵'۷۰۰'۰۰۰	۶۳٪

### فواید عامه:

در ولایت وردک وزارت فواید عامه دو نوع سرک اعمار نموده که عبارت از سرکهای قیبریزی شده، خامه و سرکهای جغل اندازی شده. مجموعاً سرکهای این ولایت ۵۳۷ کیلومتر میباشد که از آن جمله ۱۷۹ کیلومتر آسفالتی، ۳۰۱ کیلومتر جغلی و ۵۷ کیلومتر خامه میباشد.

### بودجه فواید عامه:

بودجه وزارت فواید عامه در ولایت وردک به ۶۲۱ میلیون افغانی بالغ میشود که جزئیات آن در شکل ذیل نشان داده شده. بیشترین بخش بودجه فواید عامه در بخش انکشافی اختصاص داده شده است.



به تعداد ۴ پروژه های انکشافی که از جانب وزارت فواید عامه که در سال ۱۳۹۷ در این ولایت تطبیق گردیده است ذیلاً بیان میگردد.

### پروژه های انکشافی ۱۳۹۷

فیصدی مصرف	بودجه	پروژه
۸۰٪	۲۴۱'۱۹۲'۸۷ ۴	برنامه ملی سرک های روستایی ( وزارت فواید عامه )
۰٪	۷'۰۰۰'۰۰۰	سرک چک الی دایمیرداد (۶۰ کیلومتر)
۴۸٪	۳۴۷'۶۸۰'۰۰	دیزاین و ساختمان سرک از هرات الی چغچران و چغچران گردندیوال به طول ۶۰ کیلومتر
۰٪	۶'۷۰۰'۰۰۰	دیزاین و ساختمان سرک از قریه محی الدین الی ولسوالی جغتو ۳۷ کیلومتر
۶۰٪	۶۰۲'۵۷۲'۸۷ ۴	مجموع

### پروژه های ولایت وردک:

لست پروژه های انکشافی			
مصرف	بودجه	پروژه	اداره
-	۱۴'۴۵۹'۰۰۰	اعمار سندیو های تلویزیون در شش ولایت بامیان ، میدان وردک ، سرپل ، پکتیا ، بادغیس و لوگر	ریاست عمومی رادیو تلویزیون ملی افغانستان
-	-	اعمار تعمیرات مستوفیت ها در سطح ولایات	وزارت مالیه
۹۰'۴۰۰	۱۸۸'۰۰۰	برنامه آموزشی درازمدت	وزارت مالیه



۵'۶۹۴'۴۷۶	۳۰'۳۳۴'۴۲۶	اعمار و تجهیز مکاتب تعلیمات عمومی	وزارت معارف
۱۷'۰۲۵'۲۳۵	۲۱'۱۱۸'۸۷۸	انکشاف زیربنای تعلیم و تربیه	وزارت معارف
۴۹۶'۰۱۹	۵۰۰'۰۰۰	تعلیمات میخانیکي و مسلکی	وزارت معارف
-	۲۹۲'۳۴۶	مدیریت و ارتقای ظرفیت	وزارت معارف
۴'۴۴۰'۹۲۰	۴'۴۴۱'۶۵۷	سواد آموزی و تعلیمات غیر رسمی	وزارت معارف
۲۷'۷۰۰'۰۷۶	۲۷'۷۰۰'۰۷۶	پروژه های انکشافی ۱۱ ولایت سرحدی شمال و غرب	وزارت معارف
۸۱'۰۰۰	۹۸'۹۲۰	انکشاف و تقویت برنامه های سواد آموزی	وزارت معارف
-	۱۴'۸۷۱'۴۷۴	وجه غیر مشروط ولایات	وزارت معارف
۲'۰۵۳'۸۸۲	۳'۵۳۰'۵۰۸	استخدام معلمان و انانث در روستاها	وزارت معارف
-	۲'۷۳۲	تکمیل پروژه های باقیمانده مکاتب نا تکمیل EQUIP	وزارت معارف
-	۳'۸۴۹'۳۸۱	اعمار مکاتب برای تیز هوشان در هفت شهر بزرگ	وزارت معارف
۴'۷۵۰'۰۰۰	۴'۷۷۵'۰۰۰	اعمار تاسیسات و خریداری تجهیزات موسسه تحصیلات عالی وردک	وزارت تحصیلات عالی
-	-	اعمار دیوار احاطه پوهنتون اسلامی در ولایت ننگرهار	وزارت تحصیلات عالی
-	۲'۰۰۰'۰۰۰	وجه غیر مشروط برای پوهنتون های ولایتی	وزارت تحصیلات عالی
۹۱'۵۷۵	۱۳۴'۶۳۰	حمایت از فعالیت های حقوقی، و پلان گذاری و ادغام مجدد	وزارت امور مهاجرین و عودت کننده گان
۲'۴۵۳'۱۱۶	۲'۴۵۳'۱۱۶	اعمار تعمیرات و تجهیزات آن در مرکز ولایات	وزارت معادن و پترولیم
۱۸۰'۰۰۰	۱۸۰'۰۰۰	تقویت سیستم پلان گذاری، نظارت و ارزیابی	وزارت اقتصاد
۴۲۰'۰۰۰	۴۲۵'۰۴۰	مدیریت پروژه های کوچک سرحدی	وزارت اقتصاد
۱۸۷'۵۰۰	۳۰۶'۰۰۰	برنامه ملی معافیت کتلوی	وزارت صحت عامه
۶۲۹'۶۹۰	۱'۰۱۳'۶۹۰	مراقبت های صحی کوچی ها	وزارت صحت عامه
۶'۱۷۳'۸۴۰	۱۱'۹۴۲'۴۲۹	تاسیس مراکز تداوی معتادین در ولایات کشور	وزارت صحت عامه
۱۳۸'۶۴۶'۴۰۸	۱۹۱'۲۶۴'۷۳۷	تقویت نظام صحی در مرحله عبور	وزارت صحت عامه
-	۱۳'۹۶۰'۱۹۳	پروژه های انکشافی ۱۱ ولایت سرحدی شمال و غرب	وزارت صحت عامه
۲۳۷'۱۰۸	۴۵۰'۰۰۰	تقویه سیستم صحی (روندسوم)	وزارت صحت عامه

۳'۴۰۰'۰۰۰	۴'۹۱۳'۰۰۰	اعمار کلینیک ها، شفاخانه ها و پروژه های ولایتی برای سال های ۱۳۹۶ و ۱۳۹۷	وزارت صحت عامه
-	۲۸'۷۳۱'۷۹۴	اعمار و بازسازی تاسیسات صحتی در ولایات از وجوه غیرمشرط	وزارت صحت عامه
۱۱۵'۳۷۱'۲۶۱	۱۱۵'۳۷۱'۲۷۱	پروژه صحتمندی	وزارت صحت عامه
۱۵۰'۰۰۰	۱۵۰'۰۰۰	همآهنگی و تطبیق پلان کاری ملی برای زنان افغانستان	وزارت امور زنان
-	۴۹۰'۰۰۰	ساختمان و تجهیز دفتر ترویج در ولایات و ولسوالی ها	وزارت زراعت آبیاری و مالداري
۸'۴۹۶'۲۸۰	۱۹'۲۷۶'۶۰۰	تهیه و توزیع و تخریبهای بذری و کود کیمیاوی	وزارت زراعت آبیاری و مالداري
۱'۱۲۲'۵۸۳	۱'۱۲۲'۵۸۶	برنامه ملی انکشاف مالداري و صحت حیوانی	وزارت زراعت آبیاری و مالداري
۱۳'۱۴۰'۰۰۰	۲۹'۹۹۳'۵۸۸	برنامه ملی باغداری و مالداري (NHLP)	وزارت زراعت آبیاری و مالداري
۷۱۹'۶۰۰	۷۱۹'۶۰۰	مبارزه علیه آفات و امراض نباتی	وزارت زراعت آبیاری و مالداري
۱۲'۳۸۱'۷۸۸	۳۶'۳۸۴'۲۰۹	تنظیم آب در مزرعه (OFWMP)	وزارت زراعت آبیاری و مالداري
۳'۱۳۲'۰۰۰	۳'۱۳۴'۰۰۰	توسعه کشت پخته و زعفران	وزارت زراعت آبیاری و مالداري
۱۱'۶۸۳'۰۲۲	۱۱'۶۸۳'۰۲۲	برنامه ملی تنظیم منابع طبیعی به اشتراک جامعه	وزارت زراعت آبیاری و مالداري
۷'۳۶۵'۷۰۴	۱۰'۸۱۸'۵۸۴	پروژه آبیاری و ذخایر آب	وزارت زراعت آبیاری و مالداري
۹۰'۰۰۰	۸۰'۶'۵۱۰	ایجاد باغچه های خانگی و مصونیت غذایی	وزارت زراعت آبیاری و مالداري
-	۲۲'۹۷۴'۴۹۵	اعمار کمپلکس سردخانه های عصری	وزارت زراعت آبیاری و مالداري
-	۴'۲۳۶'۳۰۰	پروژه های انکشافی ولایتی	وزارت زراعت آبیاری و مالداري
-	۶'۷۰۰'۰۰۰	اعمار و ساختمان حوزه های دریایی غزنی و سایر ولایات کشور	وزارت انرژی و آب
۶۰'۵۰۷'۵۹۸	۸۹'۰۰۰'۰۰۰	باسازی و ترمیم بند برق چک و توسعه شبکه توزیع آن	وزارت انرژی و آب
۱۹۲'۷۷۰'۷۱۰	۲۴۱'۱۹۲'۸۷۴	برنامه ملی سرک های روستایی ( وزارت فواید عامه )	وزارت فواید عامه
-	۷'۰۰۰'۰۰۰	سرک چک الی دایمیرداد ( ۶۰ کیلومتر)	وزارت فواید عامه
۱۶۶'۶۵۱'۴۲۲	۳۴۷'۶۸۰'۰۰۰	دیزاین و ساختمان سرک از هرات الی چغچران و چغچران گردندیوال به طول ۶۰ کیلومتر	وزارت فواید عامه

-	۶'۷۰۰'۰۰۰	دیزاین و ساختمان سرک از قریه محی الدین الی ولسوالی جغتو ۳۷ کیلومتر	وزارت فواید عامه
۹'۵۵۳'۲۱۷	۱۶'۷۰۲'۲۲۵	برنامه ملی سرکهای روستایی (NRAP) / برنامه ملی دسترسی به دهات (ARAP)	وزارت احیاء و انکشاف دهات
۱۳'۱۷۵'۰۵۱	۳۴'۶۱۷'۰۵۴	برنامه ملی تهیه آب در روستاها و آموزش حفظ الصحه محیطی	وزارت احیاء و انکشاف دهات
-	۸'۱۳۲'۴۶۰	برنامه ملی انکشاف ساحوی (NABDP)	وزارت احیاء و انکشاف دهات
-	۱۴'۸۱۳'۱۷۳	سرکهای روستائی - پروژه های ولایتی ضمیمه بودجه &nbsp; سال ۱۳۹۶	وزارت احیاء و انکشاف دهات
-	۱۰'۸۶۸'۲۴۷	سرکهای روستائی - اعمار پل و پلچک در ولایات ضمیمه بودجه ۱۳۹۶	وزارت احیاء و انکشاف دهات
۱۲۴'۸۲۶	۱'۲۴۴'۶۰۸	برنامه انکشاف ساحوی - پروژه &nbsp; های ولایتی ضمیمه بودجه &nbsp; سال ۱۳۹۶	وزارت احیاء و انکشاف دهات
۳۷۶'۵۲۱	۱'۲۶۴'۲۰۲	شبکه های آبرسانی، تحکیم کاری و حفر چاه آب آشامیدنی - پروژه های ولایتی ضمیمه بودجه سال ۱۳۹۶	وزارت احیاء و انکشاف دهات
-	۴'۲۰۹'۰۸۳	وجوه غیر مشروط به ولایات (انکشاف دهات)	وزارت احیاء و انکشاف دهات
۴'۲۰۹'۲۰۰	۸'۴۳۹'۹۹۰	احیای مجدد کاربزاها و جلوگیری از سیلاب ها	وزارت احیاء و انکشاف دهات
-	۱'۰۰۰'۰۰۰	احداث ۴ ترمینال ترانسپورت (باربری، مسافر بری) در نقاط دخولی و خروجی شهر ها	وزارت ترانسپورت
۶'۶۳۲'۱۶۲	۶'۶۳۲'۱۶۲	برنامه انکشاف مهارتها	وزارت کار، امور اجتماعی، شهدا و معلولین
۴۹۶'۸۴۸	۴۹۶'۸۴۸	پروژه ریفورم تقاعد و مصونیت اجتماعی	وزارت کار، امور اجتماعی، شهدا و معلولین
-	۵۳۱'۶۵۲	پروژه &nbsp; الکترونیکی سازی و ریفورم وزارت معلولین	وزارت کار، امور اجتماعی، شهدا و معلولین
-	۱۲'۵۹۹'۵۱۲	تقدیر از اجرات خوب (GPD)	وزارت مبارزه علیه مواد مخدر
۷۰'۰۰۰	۷۰'۰۰۰	کنفرانس پنج جانبه واگاهی عامه از اضرار مواد مخدر، تشریح وباز نگری پالیسی ها در سطح کشور	وزارت مبارزه علیه مواد مخدر
۵'۱۳۶'۰۲۴	۵'۱۳۶'۰۳۰	برنامه تحکیم ثبات در افغانستان	وزارت امور شهرسازی

-	۷۰۰'۰۰۰	برنامه ساختمان های عامه دولتی	وزارت امور شهرداری
-	۱'۳۲۵'۰۰۰	اعمار تعمیرات اداری- پروژه های ولایتی	وزارت امور شهرداری
۲۱'۳۱۸'۱۸۴	۲۲'۰۴۱'۵۱۷	پروژه شاروالی های افغانستان	اداره مستقل ارگانهای محلی
۳۰'۰۰۰	۳۰'۰۰۰	ظرفیت سازی ملی تعلیمات آموزش و آگاهی محیط زیستی	اداره ملی حفاظت محیط زیست
۱۷۰'۰۰۰	۳۵۰'۰۰۰	حمایه از خدمات ملکی افغانستان	کمیسیون مستقل اصلاحات اداری و خدمات ملکی
-	۲۷'۱۳۸'۳۷۲	پارک لوژستیکی میدان شهر	اداره مستقل انکشاف زون پایتخت
۴'۷۳۷'۹۹۹	۴'۷۳۷'۹۹۹	پروژه اداری سازی اجراء و ثبت قباله جات	اداره مستقل اراضی افغانستان
۳۹۲'۱۶۰	۳۹۲'۱۶۰	زیربنا سازی اداره مستقل اراضی افغانستان	اداره مستقل اراضی افغانستان
۸۷۴'۷۵۵'۴۰۵	۱'۵۲۲'۸۴۲'۹۶۰	مجموع	

## خلورم خپرکی

### ټولنيز خونديتوب او دجنډر تحليل

#### په میدان وردگو ولایت کی د جنډر تحليل

دافغانستان دولت د میرمنو او جنسیتی برابری په برخه کې ډیری ژمنې کړې دي، د سولې په بهیر کې د میرمنو د لازیات گډون لپاره کوشنونه روان دي، د افغانستان د جمهوري دولت په ملي پرمختیایي استراتیژی او د میرمنو د عمل په ملي کاری پلان او دسولې اړوند دملي لومړیتوب لرونکی پروگرام کې دسولې او ملي مصالحې د نورو پالیسیو، حقوقی او استراتیژیکو ژمنو تر څنگ د تحقق لپاره یی ژمن دی.

میدان وردگو ولایت په کال ۱۳۹۴ کی د استراتیژیک پلان د تهیه کولو لپاره د جنډر د وضعیت د تحلیل لپاره په مرکز او دوه ولسوالیو کی (چک او سیدآباد) کی د ولسوالیو په همکاری او په ښار کی د پوهنې د ریاست په مرسته سروې ترسره کړی ده. له یادې سروې معلومیږي چي د میدان وردگو ولایت کی ښځې معمولا د کور په کارنو، داماشومانو په روزنه، په باغداري، خانک دوزی، د مریو په کار، خیاطی، قالین بافی، دسبزیجاتو روزنه، په دولتی او نادولتی ادارو کی او همدارنگه په انتخابی څوکیو کی په کار ونو بوختې دي.

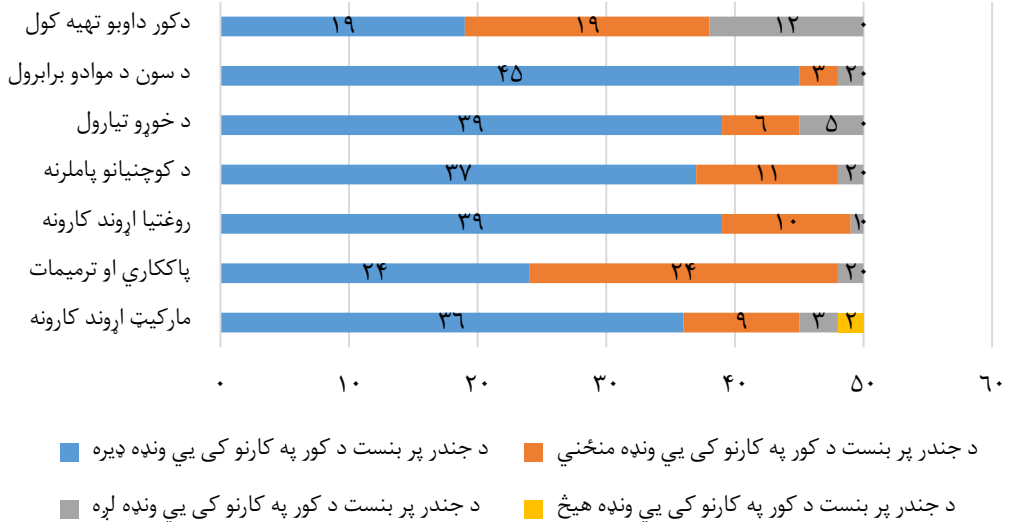
په میدان وردگو ولایت کی ښځینه د نارینه و سره په کرونده کې ډیره کمه برخه اخلي هغه هم د حاصلاتو د راټولولو په مرحله کې، لامل یی د کور په کارنو کې مصروفیت، د فزیکي وړتیا کموالي او کولتوري او عنعنوي ستونزې دی.

همدارنگه د میدان وردگو ولایت کی نارینه زیاتره په بزگری، تجارت، دوکانداري، ډریوری، ویلډینکاری، نجاری، په کوچنیو فابریکو کې، ورځ مزدوری او په دولتی او نا دولتی ادارو کې په کارونو بوخت دي.

همدا رنگه پپه دی تحلیل او سروی کې د کور کارونه پ لاندی برخو وېشل شوي، چې د یا دو ولسوالیو او مرکز اړونده نارینه او ښځینه په کی څومره برخه اخلي.

د میدان ښار کی ۵۰ تنو نارینه پوښتل شوي، چې د کور په کوم کارونو ترسره کوی، د جوابونو پپله یی په لاندی چارت کی وړاندی کېږی:

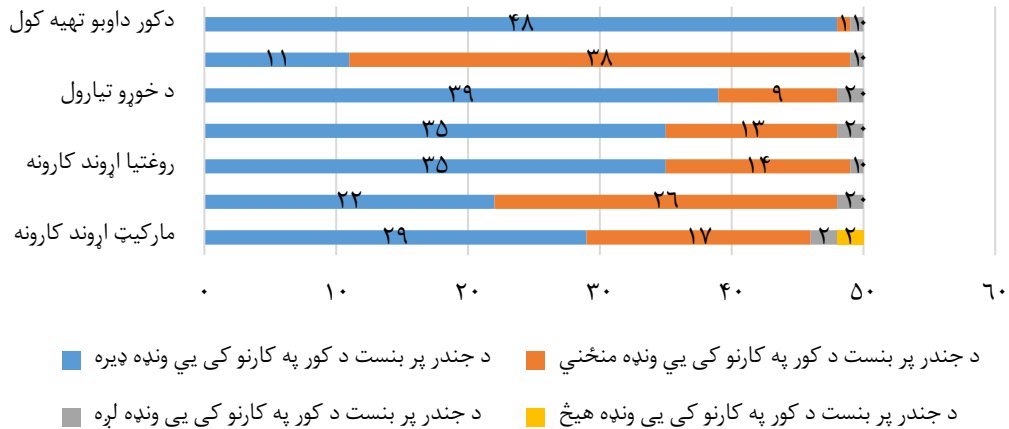
### د میدان ښار اړوند نارینه او د کور په کارونو کی یی ونډه



روښانه کونکی رسم ۱۱ د میدان ښار اړوند نارینه او د کور په کارونو کی یی ونډه

د میدان ښار کی ۵۰ تنه ښځینه پوښتل شوي ، چې د کور په کوم کارونو ترسره کوی ، د جوابونو پیله یی په لاندی چارت کی وپارندی کېږی

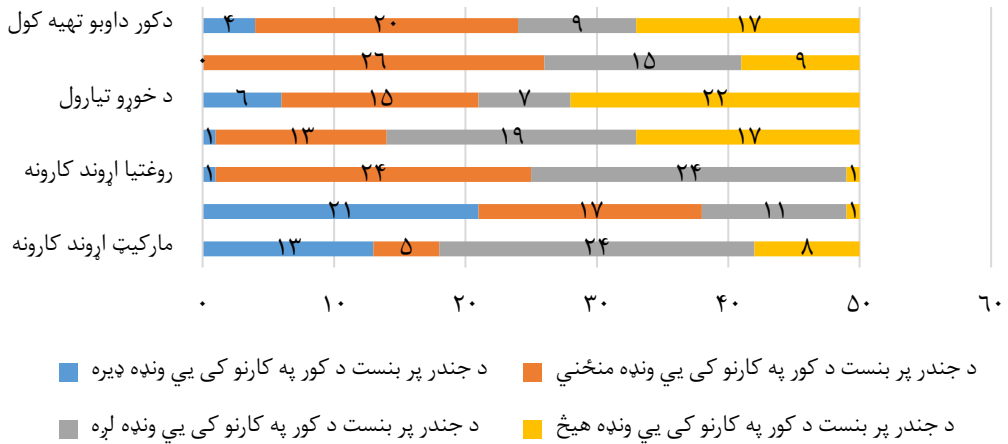
### د میدان ښار اړوند ښځینه او د کور په کارونو کی یی ونډه



روښانه کونکی رسم ۱۲ د میدان ښار اړوند ښځینه او د کور په کارونو کی یی ونډه

د سیدآبا د په ولسوالی کی ۵۰ تنه نارینه پوښتل شوي ، چې د کور په کوم کارونو ترسره کوی ، د جوابونو پیله یی په لاندی چارت کی وپارندی کېږی

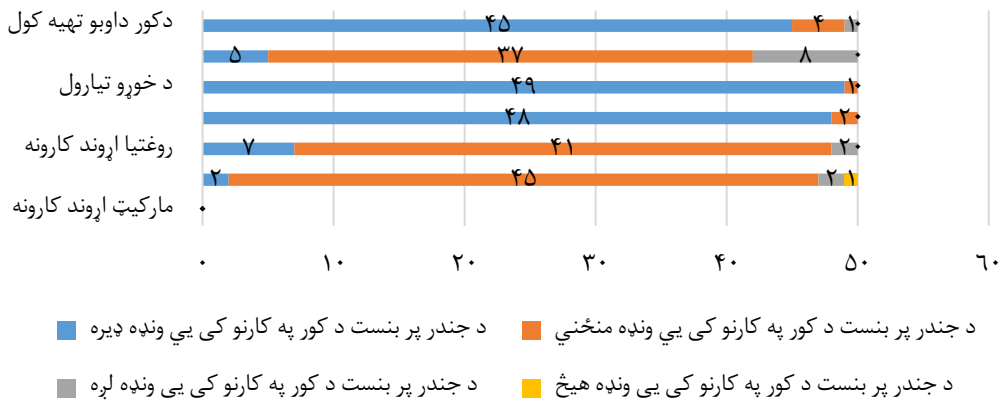
### د سیدآباد ولسوالۍ اړوند نارینه او د کور په کارنو کی یی ونډه



روښانه کونکی رسم ۱۳ د سیدآباد ولسوالۍ اړوند نارینه او د کور په کارنو کی یی ونډه

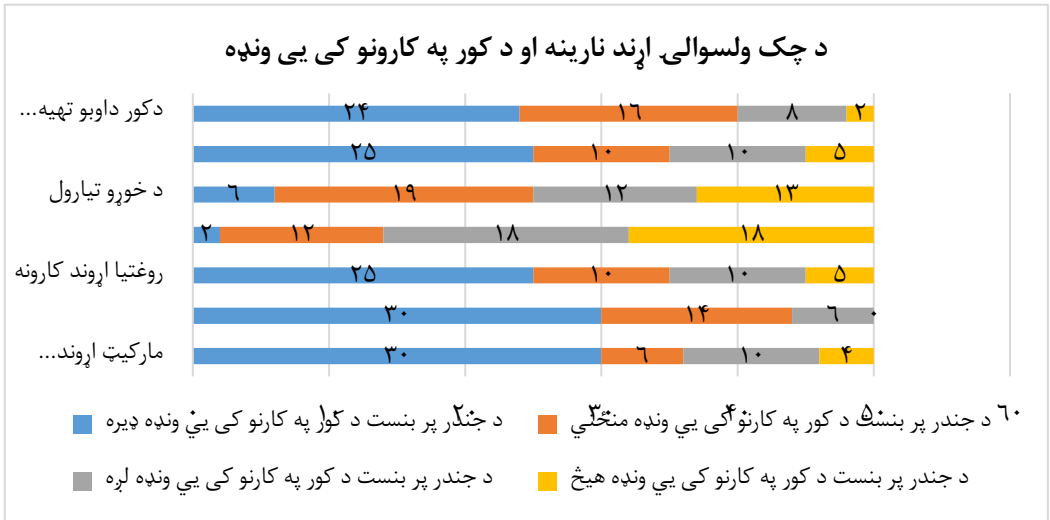
د سیدآباد په ولسوالۍ کی ۵۰ تنه ښځینه پوښتل شوي ، چې د کور په کوم کارونو ترسره کوی ، د جواوونو پیله یی په لاندی چارت کی وپارندی کېږی

### د سیدآباد ولسوالۍ اړوند ښځینه او د کور په کارنو کی یی ونډه



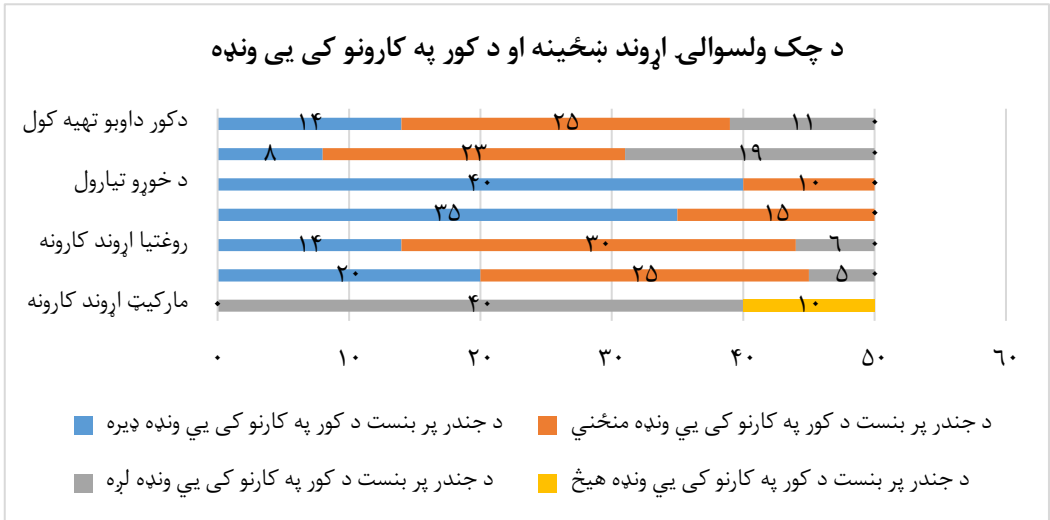
روښانه کونکی رسم ۱۴ د سیدآباد ولسوالۍ اړوند ښځینه او د کور په کارنو کی یی ونډه

د چک په ولسوالۍ کې ۵۰ تنه نارینه پوښتل شوي ، چې د کور په کوم کارونو ترسره کوي ، د جوابونو پیله یی په لاندی چارت کی وپرانندی کېږی



روښانه کونکی رسم ۱۵ د چک ولسوالۍ اړوند نارینه او د کور په کارونو کی یی ونډه

په چک ولسوالۍ کې ۵۰ تنه ښځینه پوښتل شوي ، چې د کور په کوم کارونو ترسره کوي ، د جوابونو پیله یی په لاندی چارت کی وپرانندی کېږی



روښانه کونکی رسم ۱۶ د چک ولسوالۍ اړوند ښځینه او د کور په کارونو کی یی ونډه



## منابعو ته لاس رسی او کنترول

دا چی ښځې په کورني تصمیمونو کې او منابعو ته د لاسرسي په برخه کې واک لری که څنگه ؟ د دې معلومولو لپاره د میدان وردگو ولایت په مرکز او دوه ولسوالیو ( سیدآباد او چک ) کې له ښځو پوښتل شوي ، چې د کورني تصمیم ښوني په اړه پوښتل شويو ښځو ویلي ، چې منابعو ته ډیر کله لاسرسي لری ، خو واک پرې نه لري ، چې لاندی جدول دا موضوع لایزاته وربښانوي<sup>۴</sup>.

جدول ۳۳ د جنډر په تفکیک سره منابعو او وسایلو ته لاسرسي او کنترول

ولسوالي		میدان ښار		سیدآباد ولسوالي		چک ولسوالي	
منابعو ته	لاسرسی	کنترول	لاسرسی	کنترول	لاسرسی	کنترول	
څمکه	نارینه	نارینه	نارینه	نارینه	نارینه	نارینه او ښځې	
وڼي	نارینه	نارینه	نارینه ډیر ښځې کښي	نارینه	نارینه	نارینه	
نقدي پیسې	نارینه او ښځې	نارینه	نارینه ډیر ښځې کښي	نارینه		نارینه	
کار / مردوري	نارینه	نارینه	نارینه	نارینه	نارینه	نارینه	
موبایل تیلیفون	نارینه او ښځې	نارینه او ښځې	نارینه ډیر ښځې کښي	نارینه او ښځې		نارینه او ښځې	
کمپیوټر	نارینه	نارینه	نارینه	نارینه	نارینه	نارینه	
کالیو گډالو ماشین	نارینه او ښځې	نارینه او ښځې	ښځې ډیرې ، نارینه کم	ښځې ډیرې ، نارینه کم	ښځې ډیرې ، نارینه کم	ښځې ډیرې ، نارینه کم	
موټر	نارینه	نارینه	نارینه	نارینه	نارینه	نارینه	
قالب اوبډالو ماشین	نارینه او ښځې	نارینه او ښځې	نارینه او ښځې	نارینه او ښځې	نارینه او ښځې	نارینه او ښځې	
محلې زده کړي	نارینه او ښځې	نارینه	نارینه ډیر ښځې کښي	نارینه	نارینه ډیر ښځې کښي	نارینه ډیر ښځې کښي	
لوړې زده کړې	نارینه ډیر ښځې کښي	نارینه ډیر ښځې کښي	نارینه	نارینه	نارینه	نارینه	
کورنۍ تصمیم ښوني	نارینه او ښځې	نارینه او ښځې	نارینه ډیر ښځې کښي	نارینه		نارینه	

## درسنیو فعالیت

پیغام، اړیکې، معلومات او پرته له مبالغې کره او دقیقې معلوماتي سرچینې کولای شي په عامه پوهاوي، د حکومتي پالیسيو په روښانه کولو، د خلکو د ستونزو په څرگندولو او د حل لارې په وړاندې کولو کې ډیر مرستندویه واقع شي. زموږ خلک هغه وخت کولای شي اگاهانه او د واقعیتونو پر بنسټ تصمیمونه ونیسي چې لومړی خبر وي او دویم سواد ولري او درېیم معلومات او پیغامونه د حقیقتونو، څېړنو او فکر پر بنسټ وي، نه د فرضیو، گومانونو او دسیسوي تیوريو پر بنسټ. له خلکو سره اړیکې کولای شي معلوماتي نیم گړتیا له منځه یوسي او خلک د تبلیغاتو، حقیقتونو او دقیقو معلوماتو ترمنځ توپیر وکړي. د اړیکو او پیغام رسولو مهم وسایل عبارت دي له خلکو سره مخامخ غونډې، راډیو، تلویزیون، چاپي خپرونې، تصویرونه، د اشتهاراتو لوحې او انټرنټ او په دودیزه بڼه د اړیکو، وسایلو له لارې په دودیزه بڼه خلکو ته معلومات ورسول شي.

همدارنگه رسنۍ موږ د نړۍ که هرې پېښې خبروي، او رسنۍ د یو ټولني د هنداري حیثیت لري، چې د ټولني په اړه په کی هرڅه ښکاري، د رسنیو دنده توازی د خلکو خبرنه نده بلکه رسنۍ د خلکو د ذهنیتونو باندې اغیزه لري. په میدان وردگو ولایت کې په دولتي رسنیو سربیره یو شمیره سمیه ییزې خپلواکه چاپی، غږیزې او انځوریزې رسنۍ هم فعالیت کوي، په میدان وردگو کې دولتي رسنۍ ملی راډیو تلویزیون، ملی هدف د جریده او بدلون جریده څخه عبارت دي.

میدان وردگو سیمه ییز تلویزیون او ملي تلویزیون تر څنګ نورې رسنۍ چې د میدان وردگ ولایت څخه بهر خپریږي خو دا ولایت تر پوښښ لاندې راوستي دی چې عبارت دی له لمرتلویزیون، اریانا تلویزیون، شمشاد تلویزیون، طلوع تلویزیون او یو تلویزیون خپرونی لري. او همدارنگه ځینې نورې رسنۍ لکه د آزادۍ راډیو، د بي بي سي راډیو، سلام و طندار راډیو، امریکا غږ راډیو، اراکوزیا راډیو، شمشاد راډیو، او محلي راډیو گانې لکه یوالي غږ راډیو، پغله اف ایم راډیو، تجلا راډیو او غږ اف ایم دی چې د میدان وردگو ولایت په ځینو ولسوالیو کې فعالیت لري.

## پنځم څپرکی

### دمیدان وردگو ولایت د اقتصادی ودی زراعتی طرحه

#### د طرحی نوم: د و میدان وردگو ولایت د منو په اړه طرح

هدف اساسی طرح:

دمنو نوی ورایتی معرفی کول.

دافتو او امواضو نه مخنیوی دشو خونو مروجول، دابیاری دنویو سیستمونومعرفی کول او د سربندونو، کانالونو او حوضونو رغول. ددڅیره، پروسس، سروت، درجه بندی او بسته بندی تسهیلات

دمحصول اقتصادی تحلیل:

منه هغه میوه ده چی افغانستان کی په جانگری توگه دمیدان وردگو ولایت کی په پراخه پیماننه تولیدیژی دمیدان وردگو ولایت طبیعی شرایط دمنو کرول لپاره حورا په زره پوری شکاری. دوردگو ولایت اقلمی شرایط او زمکی نوعیت دمنو دونو کرلو لپاره شه آماده دی چی همدی ته په کتو سره د دی ولایت منی له جانگری شهرت نه برخمنی دی پدی ولایت کی تولید شوی منی نه یواجی په کورنیو بازارونو کی دخرجلاوو لپاره وړاندی کیژی بلکی یوه برخه یی دهیواد نه دباندی هم صادریژی دمنو اقتصادی اهمیت ته په کتو سره د دی لامل شویدی چی اوس دیو زیات شمیر خلکو پاملرنه دمنو دباغونو کرلو ته اوستی ده. برسیر پردی دنوموری سیموبنوالو دجینی اصلاح شوو منو دجنسونو په استعمال شروع کری.

د وضعیت تحلیل:

نقاط قوت:

- ۱- په میدان وردگو ولایت کی پراخی زراعتی زمکی.
  - ۲- شه مناسب اقلم.
  - ۳- په میدان وردگو ولایت کی دابو شتون.
- د ضعف نقاط:

۱. دمارکت نشتوالی.
۲. استفاده له سندلینگ روستاق نه.
۳. دخصوصی سکتور کمه سرمایه گذاری.
۴. دپوهی دکجی کموالی.

فرصتونه:

- ۱- دمنو لپاره دمیدان وردگ اقلم جور دی.
- ۲- په منو دسورت بندی په برخه کی جنی سهولتونه شته.
- ۳- په میدان وردگو ولایت کی دبریشنا شتون.
- جغرافیه موقعیت دبازار موندنی او دمحصولاتو رسول بازار ته .

تهدیدات:

- د وچکالی او په جینو برخو کی دکاربزونو او چینو داوبو کموالی دبنوالی په وړاندی لوی تهدید دی چی په زیاتره برخو کی یی په زیاته کچه دمنو باغونه متاثر کری .
- دمیدان وردگو ولایت دمنو دمحصولاتو لپاره دنماسب مارکت نشتوالی.
- دنماسبو او ور کرنیز لاروچارو نه عملی کول.
- داصلاح شوو او مفیدو تخمونو او جنسونونه موجودیت.

## متوقعه نتایخ:

- ۱- اقتصاد به لور شی.
- ۲- محصولاتو ته به مارکت جور شی.
- ۳- شه جنسونه به وارد شی.
- ۴- حاصلات به دیر شی.
- ۵- مقاومت به دامراضو په مقابل کی زیاد شی.

## نتیجه گیری :

چرنگه چی اقتصادی وزارت دهیواد په کچه ودی او داخلی تولیداتو دپړختیا په برخه کی مهمی دندی په غاره لری اقتصاد وزارت دیوبی ساری اقدام په ترچ کی په پام کی لری چی دمولد افغانستان په برخه کی هر هغه ولایت چی په نسبی توگه په کرنیزو توکو کی مزیت لری یوه جامع او هر اړخیزی طرحی ترتیب واقتصاد وزارت ته په واک کی ورکری چی همدی موخی ته درسیدو په خاطر چرنگه چی تولو ته جوتنه ده چی دمیدان وردگو ولایت کی دمنو چه په خاصه توگه ددی ولایت او په عام دول دتول هیواد په کچه یو عمدت تولید او محصول بلل کیژی او په کلنی دول تری میلیونونه دالر ترلاسه کیژی دشی اداری او منجمیت لپاره هغه هم په خاصه توگه وروسته له تولید نه post-harves management ترصرف کونکی پوری داهمیت وربلل کیژی.

دی برخی ته ددولتی ادارو توجه او پاملرنه کول، اهمیت ورکول او پانگونه کول به دخصوصی سکتور پاملرنه تر دی حده جلب کری چی محلی، محلی، ملی او نریوال متشبتین او تجاران به په میدان وردگو ولایت کی دمنو دپروسس او بسته بندی ته تشویق او داوس په نسبت به ملی عواید، کاری فرصتونه چی داققتصاد مهم اهداف دی او غذایی مصونیت چه دملی او جهانی انکشاف دستراتیژی MDG/ANDS داهدافو نه دی ترلاسه او محلی اوملی کچه به دموجوده منابعو نه دغذایی مصونیت FOOD Security او تولنیز انکشاف چه دکرنی، ابیاری اومالداری دسکتور دعمده موخی او تاکی شوی شاخصونه او مقاصد دی په ترلاسه کیدو کی دپام ورکمک وکری بنا ددی ولایت دتولید دفعلی شرایطو، دمارکت دتقاضا، او مشتری دفرمایش په اساس او داقصادی ارزونی او ضروریاتو په اساس ددمنو دسورت بسته بندی، انتقال، ذخیری او مارکتینگ مرکز جورول یو لازمی او اهمیت نه دک کار، پروژو او عالیت دی کوم په به نه یو متشبتینو ته دپانگونی زمینه مساعده کری.

## شپږم څپرکی

# د افغانستان د سولې او پرمختیا ملي چوکاټ او د ملي لومړیتوبونو پروگرامونه (ANPDF/ NPPs)

## ۱. د خصوصي سکتور د پراختیا پروگرام

د خصوصي سکتور د پرمختیا پروگرام د هیواد د اقتصادي پیاوړتیا لپاره د یو مناسب چاپیریال ایجادول دي، د صلحي او امن راوستل، د پانگي اچونې لپاره د یو مناسب سوکاله چاپیریال رامنځ ته کول، د اعتماد وړ بنسټونه رامنځته کول دا ټول کولای شي چې هغه شخصي پانگي چې په خلیج او نورو هیوادونو کې وجود لري را جلب کړي، دولت حکومتی بیروکراسی راکمه کړي، د ملیکت حقوق واضح بی کړي، د صادراتو پروسه بی اسانه کړي، برق ته د لاس رسی موقع یی مساعده کړي، ترانسپورت سهولتونه رامنځ ته شوی. او د سوداگرو ژوند تر ډیره بریده خوندي ده، بغیر د نظامی توکو د وارداتو څخه په اوسنی وخت کې د افغانستان واردات لس برابره د صادراتو دی، په واراتو او صادراتو کې دغه ناپیداری یو تعداد زیات محصولات په داخل د هیواد کې یا بهر د هیواد چې پانگي اچونې ته یوه ډیره ښه فضا رامنځته کوی، په هیواد واره او لوی سوداگر په ډیرو سوداگريو باندې بوخت دی چې د بی شمیره دندو موقع مساعده و، د کوچنیو او متوسطو سوداگريو لپاره پالیسی د داخلی تضایرینا د وارداتو د زیاتوالی تغیر په هغو ساحو کې چې افغانستان هلته نسبی گټی وی تمرکز لري، د بیوروکراسی له امله د ستونزو کمول کیدی شي. په ډیرو مواردو کې، دولت د پانگې اچونې هڅولو او د کارونو د رامینځته کولو لپاره د تمویل فنډ ته اړتیا ونلري، او په ډیرو مواردو کې دولت کولای شي د نظارتی صلاحیتونو او قانون څخه په استفادی او د پانگوالو هڅونه پانگي اچونې ته او نامنیو او خطراتو کمول کولای شي چې په هیواد کې د پانگي اچونې لپاره موقع مساعده کړي. په ځینو حالاتو کې، افغانستان د پانگې اچونې د ښه کولو لپاره قوانین کارولي دي کوم چې واقعا گټور تمام شوي او په تنظیماتي قواعدو کې بدلونونه د پانگې اچونې په برخه کې د لیرد او خوځښت سبب گرځیدلی او د خدمتونو وړاندې کولو کې ښه والی رامنځ ته شوی. د مثال په توگه د مخابراتو په خصوصي سکتور کې اصلاحات لکه د مخابراتي جواز ورکولو سیستم بیاکننه، په هیواد کې د مخابراتی تکنالوژی سکتور چټکتیا دوده سبب شوی.

د حکومت د څارنی په بهیرونه کې معمولا هغه قواعد او مقررات شامل دي کوم چې منل کېږي مگر د دې قواعدو پلي کول په مختلف پړاوونو کې شامل دي، حکومت ژمن دی چې د سوداگری په بهیر کې اصلاحات راوستلو او اداري مسلو ساده کول او په مهمو وزارتونو کې د آسانتیاوو په گډون د خدمتونو چمتو کول او د خدمتونو چمتو کولو آسانتیاوې، د بیلابیلو خدمتونو سره چې په یو ځای کې چمتو شوي دي، د نظرو اصلاحاتو پلي کولو له لارې د سوداگری پروسې آسانول او په الیکترونکی حکومتداری سره به بهتروالی پیدا کړي. د دولت د څارنی په مقرراتو او قوانینو کې اصلاحاتو راوستل د بیوزلو لپاره د پانگونې فرصتونه چمتو کوي، دولت په لویو او کوچنیو ښارونو کې د بی وزله ښاری خلکو لپاره موقع مساعده و چې دخپل ملکیت سند ترلاسه کړي او په خپلو ملکیتونو کې کوچنی او بالویی پانگونی وکړي، په راتلونکې کې، د گرځنده تلفونونو له لارې د الیکترونیکي آسانتیاوو پراختیا او د بی وزله او غریبانو لپاره برقی تادیات او لرې پرت سیمی چې د هیواد مالي سیستم ته لاسرسی نلري د پیسو د راټیټولو او د پیسو لیرد لگښت کمولو سره دهغوی لپاره د هیواد مالی سیستم ته د لاسرسی موقع چمتو کوی

د خصوصی سکتور په واسطه د دندو رامنځته کولو موخې عبارت دی له:

- د اغیزمنو او رقابتي بازارونو جوړول
- دکوچنیو او لویو سوداګریو ملاتړ کول په ځنګړې توګه د دافغانی توکو د صادره کوونکو شرکتونو
- د داخلی او بهرنی پانګوالو تشویق کول
- د خصوصی سکتور د پیاوړتیا لپاره د پانګوالو او سوداګرو لپاره یو مناسب چاپیریال رامنځ ته کول

د نړیوالو معیارونو د ترلاسه کولو لپاره دافغانی شرکتونو سره مرستی

- د اړونده او لاسرسی وړ سوداګریزو خدماتو برابرول
- د ګمرکونو سره د ګاونډیو هیوادونو د ګمرکي اړیکو موافقتنامې
- په افغان سفارتونو کې د سوداګریزو کړنو پیاوړتیا
- د دوه اړخیزو او څو اړخیزو سوداګریزو موافقتنامې په پایله کې پرمختګ
- د ترانسپورت او لوجیستیکي سکتور پیاوړتیا
- د توکو نړیوال ترانسپورت په اړه د ګمرکونو تړون پلي کولو په ګډون د کوم چې د نړیوالو توکو توکي د ګمرکي محصولاتو د تادیاتو څخه معاف دي
- د کورني لوجیستیک او وارداتو بدلولو کنوانسیون ښه والی
- د خصوصي سکتور سروې ښه کول او سیستماتیک کول
- د صنعتي پارکونو او ځانګړي اقتصادي زونونو پیاوړتیا او پراختیا
- د جواز ترلاسه کولو لپاره د غیر ضروری مقرراتو لغوه کول
- پانګی اچونی ته هڅونه او د سوداګرو له پانګی او سرمایو څخه قانونی ساتنه
- د الیکټرونیکي سوداګریزو خدماتو د عرضه کولو لپاره سوداګریز الیکټرونیکي خدمات مدیریت کول ( ثبت او راجستر کول ، خواز او د ګمرکي خدمتونو تادیات او نورو اوو (۷) زونونو کې)

## د مالی سکتور اصلاحات

هر ډول بريالی پرمختیا دا یو باثباته او با ثباته مالی سکتور ته اړتیا لري حکومت د مالی سکتور د سمون لپاره دوه اړخیز ستراتیژي لري؛ اول: د خلکو باور لاسه راوړل، د تشبثونو له لري کولو سره د مالی سکتور پیاوړتیا، او د بانکونو تنظیم او تنظیم کولو لپاره د اعتبار وړ سیستم چمتو کول. دا ډول کړنو د بانکدارۍ په پراختیا کې مرسته کړې ده او د تشویق له لاري به په دې سکتور د نوبتونو موقع مساعده شی. زموږ تمرکز د ثبات او دوام په پایدار ساتلو کې دی او خدماتو ته د لاسرسی اسانتیا او د تنظیم کونکي کاري چوکاټ لوړولو له لاري او د مالی سکتور لپاره ثبات راوستلو نظارت ده. د خطرونو پر بنسټ د پلټنې موډلونو کارول؛ د حکومتي بانکونو د خطرونو نظارت کولو لپاره د واحدنو جوړول؛ د تکراری مواردو د لري کولو لپاره قواعد او مقررات باندی بیا کتنه او اغیزمنتیا او موثریت په اړه ډاډ تر لاسه کول؛ تر ۲۰۱۷ کال پوری دافغانستان بانک په اړه بشپړه بیا کتنه؛ خصوصي شرکتونو ته د پور ورکولو لپاره د خصوصي بانکونو ته هڅونه؛ بانکي خدماتو ته د ښاريانو لاس رسی د ۲۰۱۷ زېږدیز کال تر پای پوری.

## ۲. دولسي تړون پروگرام

دولسي تړون پروگرام دوزارتونو تر مینځ یو نوی دولتي پروگرام ده چی تر راتلونکو لسو کلونو لپاره به دافغانستان ولس ته په اساس توگه خدمتونه وړاندی کوی، دغه پروگرام د ملی پیستون د پروگرام څوارلس کلنی تجربی په نظر کی نیولی سره او دټولو نورو پروگرامونو ځای ناستی ټاکل شوی ده

دغه پروگرام دلسو کلونو لپاره (۲۰۱۶ تر ۲۰۲۶) په کلیو او ښارونو کی دمعیاری خدمتونو دوړاندی کولو لپاره طرحه شوی؛ دیادونی وړ ده چی دافغانستان حکومت او نړیوال بانک ددی پروگرام بسپنه ورکوونکی دی چی په دریو مرحلو کی به پلی کیږی. اوله مرحله د اکتوبر ۲۰۱۶ څخه شروع تر ۲۰۲۰ پوری به ۳۴ د ولایتو د ۱۱۷ ولسوالیو په ۱۲۰۰۰ کلیو کی به پلی کیږی، دوهمه مرحله د ۲۰۲۱ تر ۲۰۲۳ دوام ولری چی تر ۱۲۰۰۰ کلیو زیات به تر پوښن لاندی راولی، او په دریمه مرحله تر ۲۰۲۶ پوری دوام ولری چی اولی او دوهمی مرحلی په گډون به ۳۶۰۰۰ کلی دهیواد په سطحه تر پوښنه لاندی ونیسی.

دولسي تړون دپروگرام اصلی موخه او اهداف عبارت دی له:

- د کلیو، او ښارونو تر مینځ د یووالي په رامنځته کولو کې مرسته
- دحکومت او خلکو په مینځ کی داریکو غښتلی کیدل.
- د فقر کمولو لپاره اساسی خدماتو چمتو کول
- دکلی پرمختیایی شورا درهبری لاندی دپرمختیایی کارونو ترسره کول
- په پرمختیایی کارونو کی دکلی دخلکو دگډون څخه ډاډ ترلاسه کول په ځانگړی توگه دمتضرره قشرونو څخه.

دولسي تړون پروگرام ترپوښن لاندی ولسوالی			
گڼه	ولایت	ولسوالی	شوراگانو تعداد
۱	ننګرهار	سرخورد	۱۰۱
۲	ننګرهار	دوربابا	۴۰
۳	ننګرهار	کوز کونړ	۹۳
۴	ننګرهار	دره نور	۵۹
۵	ننګرهار	کامه	۷۴
۶	ننګرهار	چپرهار	۹۱
۷	ننګرهار	خوگیانی	۲۰۸
۸	ننګرهار	شینواری	۸۹
جمله			۷۵۵

دولسي تړون پروگرام دشروع څخه تر اوسه فعالیتونه او لاسته راوړنی دننګرهار ولایت په سطحه

- داپټا مطابق داداری او تخنیکي پرسونل استخدامول.
- دولسوالی په سطحه دکارکوونکو استخدام
- دولسوالی په سطحه ددفترونو جوړول
- په انټرنیټ باندی دولسوالیو په سطحه دټولو دفاترو تجهیز کول او نور داپټیا وړ توکی

- دولسی تړون پروگرام دکارکوونکو داجتماعی کارکوونکو روزل
- دولسی تړون پروگرام دانجیرانو لپاره روزنیز ورکشاپونه دایرول
- دختیځ زون په سطحه دهمغږی ناسته دایرول دلایت دوالی صاحب، سکتوری وزارتونو دمعیین صاحبانو او دولسی تړون دمرکزی دفتر دکارکوونکو په گډون.
- ایا دانشکافی شوراگانو پروفایل لری
- د انکشافی شوراگانو ترمینځ رامنځته کول
- دانکشافی شوراگانو لپاره دپلان چمتو کول
- دعامه پوهاوی لپاره مو دانشکافی شورا کارکوونکو لپاره ورکشاپونه دایریدل
- د انکشافی پروژو لپاره د ډیزاین چاری تمکلیدل کړی
- په ولسوالیو کی دپروژو چاری عملاً جریان لری

### ۳. د اغیزمنی حکومتوالی پروگرام

په افغانستان کې نامنی او بې ثباتی په غیر متمرکز ډول د پراختیا پروسې سره تړاو لري. په دی اړه دنظام مشروعیت او په خپله دحکومت اغیزمنتیا یوه مهمه موخه ده. مشروع او با ثباته حکومت لرلو ته پاملرنه، د سولې خبرو د پرمختگ اهمیت، د سیاسي موافقې پیاوړتیا او په هیواد کې د با ثباته امنیت تضمین، دمالکیت په حقوقو کی وضاحت، په ځانگړې توگه د ځمکې مالکیت، چې ډیرو افغانانو اوسیدونکو لپاره دلویو فزیکي شتمنیو څخه دی چی د ځانگړی ارزښت څخه شمیرل کیږی. داراضی خپلواکه اداره د داډول ننگونو سره دمخامخ کیدو په اړوند د دځمکو دنومولو یا تشخیص کولو په پروگرام باندی کار کوی. د موجوده لاسته راوړنو ساتنه دخدمتونو دوراندی کولو په برخه کی دبیلگي په توگه، دروغتیا او پوهنی په برخه کی په ځانگړی توگه د بنځینو لپاره، خلک اړتیا لري چې خوندي احساس وکړي، په خپلو ټاکل شویو خلکو باور وکړی او وکولای شی چی دخپلي کورنی دسمبالنبت لپاره کافی عواید لاسته راوړی.

(الف)- دعامه سکتور اصلاح کول: دملی وحدت دحکومت په دوره کی دعامه سکتور په اصلاح کولو باندی کار دوام لری. په افغانستان کی دزیاتو پالیسیو دشتون په صورت کی قواعد او مقرراتو دنه تطبیق له وجی دستومانی احساس کیږی. دپالیسیو او مقرراتو د ښه تطبیق لپاره دولت تغیراتو راوستلو ته اړتیا لری ترڅو دښه نظارت زمینه برابره شی داجراتو دمدیریت سمون په راتلونکی دری کلونو کی هغه وزارتونو ته چی لوړترین عواید لری معرفی کیږی. دملکی خدمتونو سمون او عامه ادارې اصلاحات دعالی رتیه کارکوونکو دکاری کیفیت په موخه دتطبیق په حال کی ده ترڅو یو ځوابوویونکی او با مسؤلیته اداره رامنځ ته شی. په افغانستان کی باید یو داسی عامه اداره رامنځته شی چی ددی هیواد پرمختیایی اړتیاوو ته ځواب ویونکی واوسی او په اقتصادی، سیاسی، اجتماعی او فرهنگی برخو کی نارینوو او بنځینوو دورورولی په فضا کی د گډون موقع مساعده شی. دی هدف ته درسیدو لپاره باید هغه په میراث پاتی اداری فساد او د دزورواکانو نفوذ چی په اداراتو کی دظرفیت د تیتیدا سبب شوی علبه پیداشی. اصلاحات باید داداری ناوړه ریښی له مینځه یوسی او زورواکو ته باید قناعت ورکړل دعامی او مسلکی اداری رامینځته کیدل ددی هیواد دټولو وگړو په گټه ده. په هرصورت پورتنی هدف ته درسیدلو لپاره لاندی کړنی باید په نظر کی ونیول شی.



- د نوي قوانينو او مقرراتو په تصويب سره دملكي خدمتونو اصلاح كول، د موجوده قوانينو او مقرراتو او دملكي خدماتو دقانون په شمول بيا كتنه
- دملكي كولو دپروسه رامېنځته كول، ساتل او غښتلي كول
- د كړنو پر بنسټ دمدبريت د طريقي څخه استفاده كول
- دحساب وركولو او روڼتيا غښتلتيا
- د مجازاتو او مكافاتو د لارښود ترتيبول.

(ب) - د دولت اداري فساد له منځه وړل د هيواد په كچه داداري فساد له مينځه وړلو ته ژمنتيا ده

- دافغانستان اسلامي جمهوريت كاري پلان داداري فساد سره دمبارزي لپاره يو غښتلي پروگرام ده، داداري فساد سره دمبارزي لپاره دستري محكمي او لويي څارنوالي په سالمې رهبري دښني فرهنگ ته يي دپاي ټكي ايښي او په فساد ككړ اشخاص به د قانون منگلو ته سپارل كيږي.
- په حكومت باندې دخلكو دباور زياتوالي لپاره حكومت كولاى شي په مختلفو برخو كې خپلو خلكو ته خدمات وړاندې كړي او دخلكو ملاتړ لاسته راوړي
- داداري فساد سره دمبارزي دپلان مهمې نكتي په امنيتي، مديريتې، اقتصادي او په حقوقي ادارو دى چې په لاندې ډول تړي يادونه شوي:
- دعامة تدراكاتو بيا جوړونه چې تقريبا ۲۱ سلنه ټول لگښتونه تشكيلوي؛ دقانون دحاکميت دعالي شورا رامنځته كول او اداري فساد سره مبارزه؛ داداري فساد سره دمبارزي دپلان چمتوكول چې دمالې وزارت ،
- كانونو او پتروليم وزارت، دسوداگري او صنايعو وزارت؛ دمخبراتو او معلوماتي تكنالوژي وزارت او دترنسپورت وزارت څخه يي پيل كيږي؛ د عدلي او قضايي مركز څخه دلويو اداري فسادونو دپلټني، تعقيب په موخه ملاتړ كول؛ دهيواد په كچه دقضايانو او څارنوالانو لپاره دازمويني او گډون دپروسې معرفي كول؛ دهيواد په ۲۲ ولايتونو كې دقضايانو بدلول او دپيسو تاديواتو او د تدراكاتو دچارو لپاره داليكترونيكي سيستم څخه گټه پورته كول

- (ج) - دمحلې حكومتداري پياوړي كول؛ كله چې دولت ضعيف اجراءات كوي خلك دخپل خان دساتني لپاره په نورو طريقو لكه دهيواد سره خيانت، د مسلحو مليشو او نورو شبكو سره يوځاى كيدلو مه مخ اړوي. حكومت دخلكو دساتني او امنيت په موخه دامنيتي وضعيت ، حقوقي او اجتماعي خدماتو نظارت په ټولو ولايتونو او ولسواليو كې دخپلو بانفوده ادارو نظارت په واسطه ترسره كړي، هغه پانگونې چې كولى شي په ټولو ولايتونو او ولسواليو كې د حكومت مستقل تلياتې والي زيات كړي. د محلي حكومت له لارې د لگښتونو برخه زياته كړي او دټاكنو ترسره كول لكه تر ۲۰۱۹ كال پوري دښاروالي اتخابات، ابه محلي حكومتداري پياوړي كړي نو پدې برخه كې د محلي حكومتداري ملاتړ او پياوړتيا لپاره د حكومت هڅې په لاندې نكتو كې په ډاگه كولاى شو.

- دملې سطحې څخه تر محلي سطحې پوري دحكومت په ټولو سطحو كې داړيكو دتقويت پياوړتيا؛ ملاتړ ، دبودجې په جوړونه كې همغږي او اړتياطات، پلان جوړونه او دهغې پلي كول، دعوايدو دټولو او دخدمتونو دعرضه كولو لپاره دښارواليو ظرفيت لوړول او په ولسواليو كې دحكومت دحاکميت ساحه پراخول او حضور.

- (د) دمخدره توکو سره مبارزه:
- په افغانستان کې د مخدره توکو موضوع دامنیتي سکتورونو سره په درشل کې ددی هیواد پرمختیاکی ځای نیولی. د مخدره توکه غیر قانونو سوداگری د ترهگری دزیاتیدلو او د دولت د کمزرتیا سبب گرځیدلی. د نشه یي توکو کاروونکو لخوا دوامداره غوښتنه او په عین حال کې، د ترانزیتی هیوادونو لخوا ناکافي اقدامات، دمخدره توکو د لیرېدل بشپړ مخنیوی، د مخدره موادو ضد ستراتیژی اغیزه یی محدوده کړی. د ۲۰۱۵ له څخه را په دیخوا حکومت دمخدره موادو سره دمبارزی په موخه دپلان دتطبیق په حال کې د. دا پلان به د پلي کونکو ادارو ترمنځ همغږي وکړي، پوهنه او روغتیا به رامنځته کړی. دې ته په پام سره چې دا بریالی اصلاحات اوږدمهاله تعهداتو ته اړتیا لری، په راتلونکی پنځه کلونو کې دولت به د خپلو کروندگرو لپاره د بدیل معیشت د برابرولو لپاره خپلو هڅو ته دوام ورکړي، له بل پلوه، حکومت به د پیسو مینځلو او مخدره موادو قاچاق په وړاندې د مبارزې قوانین پلي کړي.

#### ۴. د عدلي سکتور د رغولو پروگرام

- بې له شکه، اقتصادي او سیاسي ثبات ډیر مهم دی مگر دا د ټولنیزو پانگونو د بیا جوړولو لپاره هم مهم دی افغانستان په تیرو ۱۲ کلونو کې له دوامداره کورنۍ جگړو سره مخ شوي په خو دا ټولنیزې او سیاسي ستونزې کومه ساده حل شتون نلري مگر دا چوکاټ د ملت جوړونې درې اساسي عناصرو باندې تمرکز کوي
- اول: ښاریان باید د هیواد په قضایي سیستم پوره باور ولري او په دې باور وي چې د قانون حاکمیت د ټولنیزو شخړو حل کولو لپاره بې طرفه عمل کوي.
- دوم: دولت اوپه حکومت کې مسؤلین باید په پراخه پیمانې په محلي سطحه د خدماتو په وړاندې کولو کې د دوی وړتیا مثبت انځور رامینځ ته کړي.
- دریم: هیواد د سیمه ییزو تضادونو د له مینځه وړلو لپاره او د ملي پیژندنې لپاره یو بل تفاهم او د خپلو بدایه (غنی) میراث داستفادی احساس وکړي
- الف) زموږ خلک د قضایي سکتور اصلاح کول باید احساس کړ
- چې دولت دقانون په بې پریتوب او عدالت پلی کوي. افغانستان دولت باید دقانون دحاکمیت او دتطبیق څخه دډاډ لپاره چې دهغه په نه شتون کې قراردادونه او دملیکت تضمین وجود ونلری او هیڅ ډول توپیر به د قانوني پروسې او عدالت له لارې حل نشي خپل سیستمونه له سره جوړوي.
- ستره محکمه و دفتر لوی څارنوالی در حال تهیه پلان های وسیع اصلاحات در آن ادارات هستند تا خدمات خویش را مسلکی نموده و امکان دسترسی به قانون را برای مردم فراهم سازند. دسترسی همه افغانها به سکتور عدلی و قضائی افغانستان سیستم عدلی و قضائی و حاکمیت قانون به طور عادلانه را که توانائی ارائه خدمات عدلی بیطرفانه را مطابق به قوانین بین المللی دارا باشد، ایجاد خواهد نمود.
- ستره محکمه اودلوی څارنوالی دفتر داصلاحاتو لپاره په لویو پلانونو باندې کار کوی په دی پلان کې هغه ادارې دی چې خپل خدمتونه یی معیاری کړی او خلکو ته د قانون لاسرسی اسانتیاوی برابروی. د ټولو افغانان عدلي او قضایی سکتور ته لاس رسی چې د بین المللی قوانینو مطابق به ایجادیږی. د قانون دغه سیستم د عادلانه او بې طرفه ټولنی د هر غړي په وړاندې د تبعیض پرته پلي کیږي. او دا ډول سیستم به دخلکو په مابین کې دباور فضا رامنځ ته کړی.

- د پورته موخو د پوره کولو لپاره، لاندې اقدامات ترسره کېږي
- د افغان نارینه وو او ښځو لپاره عدالت ته د لاسرسی تضمین کول، د اساسي قانون او د بشر د حقوقو نړیوالو قوانینو د پلي کولو لپاره د شفاف او بې طرفه قانوني سیستم رامنځته کول، په ټولو کچو کې د عدالت او د قانون پلي کونکو چارواکو مسلکي او مسلکي ظرفیت ته وده ورکول، په عدلی او قضایي ارگانونو او د قانون پلي کونکو ادارو کې د ښځینه کارکونکو شمیر زیاتوالی، د قضایه قوې او د قانون پلي کونکو ادارو ترمنځ همغږی، د سترې محکمې څخه دعراضی خپلواکی اداری ته د صلاحیت او مسولیت انتقال، د عدلی او قضایي ارگانونو د جوړښت بیا کتنې له لارې اغیزمنتوب او حساب ورکونه، او د قضایي الیکټرونیکي مدیریتي سیستم اجرا کول، د بشري حقونو د ساتنې او د ښځو په وړاندې د تاوتریخوالی سره د مبارزې لپاره جدي تدابیر نیول.
- (ب) د افغان ملي هویت پیاوړتیا: افغانستان اړتیا لري چې خپل ملي هویت بیرته جوړ کړي ترڅو د منفي خواوو اغیزو پېښو سره مبارزه وکړي کوم چې په ټولنه کې د تلپاتې شخړو لامل کېږي. د خلکو او ولسونو یو ځای کوی سره یوځای د سولې یوه مهمه برخه ده، والیان، ښاروالان او نور مشران به وهڅول شي چې د تاریخي سرچینو او شته دودونو څخه په استفادی د پرمختگ لپاره دملي هویت په چوکاټ کی ورڅخه کار واخلي.

## ۵. د کرنې د پراختیا هراړخیز پروگرام

افغانستان په یو داسی جغرافیوی موقیعت کی قرار لری کوم گاوندی هیوادونه نه یوازې د شخړو او شخړو له کبله متاثره شوي لیکن هغوی په تولید او دتوکو په خرڅلاو کی د ټیټ نرخ د یوی ښی سیالی درلودونکی دی. دیو سیال اقتصاد درامنځته کیدلو لپاره، افغانستان اړتیا لري چی سیمه ایز تغییرات رامنځته، حکومتداری بهتر کول، تولیدونکي سکیتورونه په داسې طریقې بدل کړي چې په کې اصلاحات او پانگه اچونه د اقتصادي ودې لپاره فرصت برابروي. په بازارونو کې د کورني محصولاتو بدیل مخه نیولو لپاره دولت باید پالیسی او ملاتړیز پروگرامونه، په ځانگړې توگه د کرهڼیزو او پروسس شوو محصولاتو تولید دکار لاندی ونیسی او دنړیوال تجارتی سازمان مخه ونیسی چې له قواعدو سره سم عمل وکړي او د وارد شویو توکو د ټیټ لگښت له امله د مارکیټونو کورني سرچینو کارولو ته زمینه سازی وکړی.

ستری اقتصادي شورا په ترتیب سره د پانگې اچونې او ټولنیزو خدمتونو سکیتورونو کې د پانگې اچونې د برخې ترمنځ توپیر په ترتیب سره ۷۱٪ او ۲۱٪ ته تایید کړ، پدې معنا چې په بودیجه کې ډیری پرمختیایی فنډونه به هغه سکیتورونو ته ځانگړي شي چې ورسره به د تولید او اقتصادي ودې زیاتوالی ومومي. د خدماتو په سکتور کې به پانگونه کمه نشي مگر د ځینو وختونو لپاره یا په موجوده کچه نږدې بودیجه برخه به خوندي وي، زموږ اقتصاد لنډ مهالو ستراتیژیو ته اړتیا لري کوم چې د "پل" په څیر کار کوي او ډیری کاري فرصتونه رامینځته کوي. په اوږدمهال کې، افغانستان د پانگونې زیربناوو په جوړولو کې د ټولنیزو کاري سکیتورونه په خپلو اړیکو کې تمرکز کوي او د مهارت لرونکي کاري ځواک چې د ارزښت چینل چلوي، په افغانستان کې د اقتصادي ودې د لاسته راوړنې په اسانۍ سره نشي کولی د لوړ احتمالي سکیتورونو لپاره بسپنی تخصیص کړي.

د افغانستان اقتصادي ودې امکانات نه یوازې د بې ثباتي او نا امنۍ له امله محدود شوي، بلکې د کمزورو پالیسیو، فساد او بدمرغۍ له کبله اقتصادي وده محدوده شوی. د بودیجې د مدیریت څخه د منلو وړ پایلې ترلاسه کولو لپاره د حکومت تگلاره به هغه سکتور ته راوړل شی چې د پانگونې ښه فرصت لري او ښه تاریخ ولری او کولی شي د حکومتداری له اصلاحاتو سره نور ثمره تولید کړي د فنډونو ترټولو لویه برخه به هغوی ته ځانگړې شوې وي

## د خپل ځان په وړاندې یو گام

د ملي پروگرامونو څخه گټه اخیستل د ملي بشپړتیا د لوړولو لپاره لومړیتوب ورکړل شوی د کار موندنې د ودې لپاره د افغانستان ماډیول په ټولو ملي برنامو کې لومړنی انعکاس ورکړل شوی. ددی سکتورونو له ډلې څخه لومړیتوب ورکول، دا د کابینې د وړاندیز شوي پایلو سره سم او د مالي سرچینو پر بنسټ د پانگوني پلان وړاندې کوي چې د کلنې بودیجې پروسې برخې په توگه لیدل کېږي. کابینه او اقتصادي عالی شورا ته به وړاندیز وشي چې د ملي لومړیتوبونو ډیری بشپړ پرمختگ چې پدې چوکاټ کې قرار لري دا به د پنځو کلونو څخه زیات دوام وکړي.

په دې پلان کې د تطبیق او کار کولو امکاناتو اندازه کولو سره، حکومت کولی شي د اړتیا وړ مالي او سازمانی سرچینې په گوته کړي. د تسلسل لپاره یو چوکاټ جوړول، او د لگښتونو د باوري ارزونې پر بنسټ، د لومړیتوبونو ټاکنه. او اړونده وزارتونه چې د دوی د لگښتونو ډیزاین او اندازه کولو لپاره اړین وسایل لري.

الف: د کرهڼیز پرمختیا پراخ پروگرام د افغانستان خالص داخلي تولید زیاتوالی یا کمول د کرهڼې سکتور په فعالیت باندې تکیه کوي. لږترلږه ۲۱٪ وگړو ته په هیواد کې کار کولو ته موقع برابرې اولد هیواد صادراتو لویه برخه جوړوي. زمونږ د هیواد کرهڼه په حقیقت کې، یو بی ثباته سکتور دی اوس مهال د اوبو د سرچینو په پراختیا کې د پانگوني کمښت شتون لري، د اړتیا وړ موادو بی کیفیتي لکه د تخم او کیمیاوي سري، ټیټی طبیعي سرچینې او د داخلي او بهرنیو بازار موندنې کمزورې سیستمونه دا د کرهڼې د سکتور خنډ ګرځیدلي.

داقلیم بدول ددی سبب شوی چې ژمنی یخونه دپخوا په پرتله درې اونی وړاندې ویلی شي او دا دپسرلی په موسم کې دزیاتو بارانونو سبب شوی نه دواوری چې په پایله کې دسیلابونو خطرات زیات شوی او په اوږی کې داوبو دکچې دټیټوالی سبب شوی. په هرصورت دنورو وختونو څخه ډیره اړینه ده چې د اوبو زیرمې / د اوبو لویې ځاګانې او د سیلابونو کنټرول باید وشي. د جگړو په جریان کې، کرهڼیزو ځمکو دزیاتو ماینونو له وجی زیات زیان رسیدلی او خطرناکی شوی دی. نو په کرهڼیزو ځمکو کې د ځمکې دماینونو دله مینځه وړلو لپاره ملاتړ ته اړتیا لیدل کېږی نو په ضمن کې به کرهڼیزو ځمکو ته د بزگرانو لاس رسی زیات شي او د هیواد په بیوزلو سیمو کې د دماینونو په واسطه به د مړینې خطر راکم کړي. د زراعتي تولیداتو زیاتیدل په ډیری سکیتورونو کې د پانگوني غوښتنه کوي، لکه اوبه لگولو، د اوبو مدیریت او پراختیا، د پرمختیا کښت او د کار او ارزښت زنجیر، چې د کلیوالو تولیدونکو لپاره د پانگوني لپاره خورا لویه هڅونه ده. د ښارونو او کلیو په ارتباط کې ښه والی چې د کرهڼیز محصولاتو خرڅلاوو، پروسس او ذخیره کولو لپاره زمینه برابروي او ورسره به ښارونه او کلی پرمختیا او ښارونه به بدلون ومومي.

د دولتې سکتورونو په واسطه پانگونه د دې سکیتور په برخو کې چې د اقتصادي ودې لپاره د پام وړ امکانات لري تمرکز به پری وشي. اصلاح شوی تخمونه، ښه کرهڼیزه ټیکنالوژي او د کرهڼیزو محصولاتو د ساتلو لپاره نا چیزه اسانتیاوې د خوړو خونديتوب زیاتولو کې مرسته کوي او بزگران په اضافي فصلونو کې د معیشت د ودې په برخه کې هم مرسته کوي. د کرنې په صنعت کې، د کیفیت کنټرول ښه کول او ښه بسته بندي چې د محصول ضایع کولو مخه نیسی لری نده چې افغانستان د وارداتي هیواد څخه د کرهڼیزو محصولاتو څخه د صادراتو هیواد ته باندی بدل کړیږ دا قوت او پوتانشیل به په اوږد مهال وخت کې رامنځته شي.

د کارونو رامینځ ته کول، په راتلونکو پنځو کلونو کې د بزگرانو لپاره د حاصلاتو او پرانستې بازارونو زیاتول

- اوبه لرونکی ځمکې به له ۲۰۲ میلیون هکتاره څخه ۲۰۷ میلیون هکتاره ته وغځوو
  - د غنمو تولید به له ۴،۵ میلیونه متریک ټنوخه ۵،۹ ملیون متریک ټنو ته لوړ کړو.
- د پورته موخو ترلاسه کولو څرنګوالي
- د اوبود مدیریت په برخه کې دپانګې زیاتوالی، د داوبو دلګولو د ۱۰۰۰ کانالونو جوړونه، داوبو دنویو شبکو پرمختیا او دابو کوچنی ذخیري جوړول.
  - د غنمو دمحصولاتو دزیاتیدول په موخه دبرنامو تطبیق کول ۲۶ سلنی او ۱۱۰ زره هکتاره ځمکه ځمکه کرل شوې ده د دمحصولاتو نیمایي کیدل او د تخمونو او سرې غنمو لپاره د معیاري مارکیټ جوړول.
  - د څارویو د مدیریت ښه والی، د وارد شویو نباتاتو په وړاندې ځانګړو اقداماتو تطبیق او د صادر شویو هیوادونو څخه د وارداتو مخنیوی لپاره د ګمرکي تعرفو کارول؛
  - د باغونو د ظرفیت لوړول د ۱۸۰ زرو څخه ۲۳۰ هکتاره ځمکې ته دپانګونې څخه ملاتړ دارزښت په زیاتوالی کې د صادراتو جواز ورکولو پروسې رامینځته کول او د ښځو کرهڼیز سوداګری لپاره د ملاتړ زیاتول.
  - د کرهڼې بیا رغونې ستراتیژیکې زیرمې او د بزګرانو د ملاتړ لپاره د کرهڼې د ذخیره کولو بورډ جوړول.
  - د زراعتي ځنګلونو پراختیا او بیا رغونه د چاپیریال ملاتړ لپاره ۶۰،۰۰۰ هکتاره ځمکې ته او د بزګرانو لپاره دعوايدو تولید.
  - د کرهڼی مالداري او اوبو لګولو وزارت جوړښت ته بدلون ورکول، د وزارت لپاره یو غیر انتفاعي موسسه بدلول، د بزګرانو لپاره خدمت کول او په کرهڼیز سکتور کې د خصوصي پانګوالو پانګی ته هڅونه.

## ۶. د اړیکو او زیربنا پروګرام

### د سیمه ایزی یووالي پروسې پراختیا

دافغانستان موقعیت د ختیځ، سویلي، مرکزي او لویدیځ آسیا ترمنځ د ترانزیتی مرکز په توګه، دا یوه لویه اقتصادي سرچینه کیدای شي د کورنۍ جګړې کچه د مدیریت وړ اندازی کچې ته راتیټه شوې ده. لومړنۍ پانګې اچونې د بهرنۍ انرژۍ لپېرد په سکتور کې مور د لرې پرتو سیمو ته د توکو لپرد لپاره وچ بندرونه چمتو کړي دي. په دې وروستیو کې، نړیوالې سوداګری سازمان ته د افغانستان لاسرسي د سیمه ییزې سوداګرۍ د پراختیا لپاره د سرحدونو پروژو او پالیسیو اصلاحاتو لپاره اړینی اسانتیاوې برابرې کړي دي. مور دپیسو نړیوال صندوق سره، داسیای پراختیایي او نړیوال بانک سره د موډل ډیزاین کولو لپاره چې نه یوازې د نړیوال پانګونې جذب کولی شي، بلکې په دې سکتور کې کورني پانګونه او سیمه ایز خصوصي سکتور تمویل کولی شي په شریکه کار کوو. سیمه ییزه اقتصادي همکارۍ خورا لوی قوت لري د منځنۍ اسیا ډیجیټل لویې لارې پانګه اچونه د سیمه ییزو همکاريو نوې ساحې په سیمه کې د انرژۍ سیمه ایزې پروژې، رېل پټلۍ او سیمه ییز سپړکونه دي.

د افغان ریل پټلۍ د سوداګریز ملکیت او معدنی توکود لپرد پالنه کوي کوم چی د شمال له لاری مرکزی اسیا او دجنوب له لاری ایران ته لپردول کیری او شپږ لوجیستیکی بندرونه د افغانستان صادراتي سیمې سره نښلوي اوتقریباً ۳۵۰ کیلومتره لین ډیزاین په شمول، پرمختګ شوي دي.

مور همداراز تصمیم لرو چې د گاونډیو هیوادونو سره د همکاری کچه پراخه کړو د مثال په توگه، د جنوبي اسيا د چاپیریال همکاری پروگرام (SACEP) او د غرونو د قواوو پراختیا لپاره نړیوال مرکز او مور په گډه د همالایا په سیمه کې د اقلیم بدلون بدلون منفي اغیز کمولو لپاره کار کوو

د سیمه ییزه سوداگری له لارې اقتصادي وده او امنیت اهداف ما برای انکشاف همکاریهای منطقوی عبارت دی له:

- افغانستان د اسيا او نورو هیوادونو ترمنځ د تجارتي توکو لپاره د ترانزیت مرکز ته بدلول.
  - دهیواد دصادراتو د لاری بدلول.
  - د دوه اړخیزو سوداگری، گټو او اعتماد دسطحی لوړولو له لاری دامنیت ښه کول
- د سیمه ییزی سوداگری د پوهیدو څخه زموږ د عواید زیاتولو لپاره، مور به لاندې توگه گامونه پورته کړو
- دسیمه ییزو پروژو تړل دکمر بندی په شکل ( یو سرک- OBOR )
  - د عامه او خصوصي سکتور گډون (PPP) او د زیربنا پراختیا کې خصوصي سکتور هڅول
  - د کاسا ۵۱۰۰۰ او ټاپی پروژو په شمول د پروژو لپاره اړین اړتیاوې او فنډونه باوري کول
  - د سیمه ییزو ادارو سره د همکاری پراختیا
  - په بهر کې زموږ سفارتونه او سوداگریز کاروباری ماموریت پیاوړی کول

## ۷. د ښاري پراختیا پروگرام

په ډیری هیوادونو کې، ښارونه د نفوس او جغرافیایي موقعیت لپاره اقتصادي ودې فرصتونه چمتو کوي. د افغانستان ښارونه اوږده تاریخ لري، مگر اوس مهال، دا ښارونه باید د ودې او پرمختگ چلونکي واوسی. زموږ ښارونه د ژوند کولو مرکزونه دي مگر د نویو اتباعو، داخلي بې ځایه شویو او راستنیدونکو د جذبولو لپاره اقتصادي اساسات نلري. برسیره پردې، په ۲۰۱۹ کې د ښاروالانو د مستقیم انتخاب لپاره پلان سره سم، دا ښارونه به ښاري مدیریت ظرفیت ته اړتیا ولري.

دمحترك او مناسبه ښارونه په پار د دې سکتیور اصلي موخه په لاندې ډول ده

- د ښاري مرکزونو فعاله، خوندي او دوامداره شبکه جوړول.
  - ښاري مرکزونه اقتصادي ودې، کلتوری او ټولنیزو مرکزونو ته بدلول.
  - د ښاري پلا جوړونې پروسې توضیح کول، او د ښاري حکومتوالي میکانیزم رامینځته کول.
- د پورته اهدافو د لاسته راوړلو لپاره، د ملي لومړیتوب پروگرام به لاندی اړخونو ته پام وکړي

- په قانوني او حقوقي چوکاټ کې د پام وړ پرمختگ، د ځواکمن کولو پلي کول او په ښارونو کې د قانون حاکمیت پیاوړتیا
- د ښاري زیربناوو جوړول، په ځانگړې توگه د ترانسپورت او کانالیزیسون
- د ښاري پراختیایي پروگرام سره د کلتوري میراث یوځای کول او همغږی
- د ښاري استوگنځایونو ښه والی، د زونونو مقرراتو چمتو کول او تطبیق، او د ټولو لپاره د استوگنې او د پیروونکو د سیمو زیاتوالي.
- د ځمکې مالکیت حقونه منل او ساتنه، د بېوزلو لپاره ښاري خدمتونه ښه کول او د کارونو ته لاسرسی زیاتول.

○ لویو اقتصادونو ته هڅونه، د ښاري اقتصادي زونونو رامینځ ته کول او د ښاري داخلي ښارونو جوړول د لویو ښارونو په پراختیا کې

۸. د انرژۍ پروگرام

- د اقتصادي ودې ستراتیژي د تولیدوونکو د وړتیا لوړولو پر بنسټ د ښارونو او نړیوالو بازارونو ته د لاسرسی لپاره کارول کېږي. د ترانسپورتي دهلیز پراختیا د کورنۍ جگړو له امله اغیزمن شوی، کمزوری او ضعیفی طرحی چی ډیری وختونه د Google له مخی ترتیب او د قراردادیانو کمزوری مدیریت مساوي ننگونې دي چی په ټیټ کیفیت سره په ساختمانی سکتور کی دلوړو لگښتونو لامل گرځیدلی دی. په راتلونکی کې د داسې قصبود بیا تکرارولو لپاره، د سړکونو د جوړولو لپاره د شرکتونو ساختمانی پروژو کیفیت ارزونه پیلېږی.
- حکومت د سیستمونو د رامینځته کولو له لاری د هیواد د مخ پر ودې اړتیاوو سره سم د ترانسپورت موسسو د ښه کولو لپاره جدي ګامونه پورته کړي. چی پدې کې د سړکونو د خپلواکو ادارې، د سړکونو فنډ او د ترانسپورت انستیتیوت جوړول شامل دي همدارنگه افغانستان د بریښنا تولید او انتقال لپاره داورډې مودې لپاره پروگرام پیل کړی، د کاسا پروژې، ۱۰۰۰ او د ترکمنستان ۵۰۰ کیلو واټه بریښنا تار چی پایله کې ۴۰۰۰ میگاواټه بریښنا لیردوي
- او د پایپ لین ټاپی پروژه چې طبیعي ګاز له ترکمنستان څخه سویلی اسیا ته لیردوي چی په دی سکتور کی د لویو اوغټو پروژو څخه ګڼل کېږی. د سلما بند جوړونه یوه ستره لاسته راوړنه ګڼل کېږي. دا پروژې، په داسې حال کې چې د بریښنا صادرولو څخه عاید تولیدوي، بلکه په افغانستان کې سوداگریز او خصوصي بریښنا ته لاسرسی هم چمتو کوي د کورنیو سرچینو څخه د بریښنا تولید مخ په زیاتیدو دی
- په راتلونکو پنځو کلونو کې ۲۳۰۰ میگاواټه بریښنا تولید لپاره د یوې جامع پلان سره، په شمول د څلورو لویو بریښنايي پروژو په شمول د عامه - خصوصي ملګرتیا په توګه (PPPs) او ۶۰۰ میگاواټ لمړیزه انرژۍ، بادی او طبیعي ګاز دا هم د عامه خصوصي ملګرتیا (PPPs) له لارې پلي کېږي دزیاتیدو په حال کی ده. او د ۲۰۱۸ کال تر په اواخیرو کی به افغانستان د کورني سرچینو څخه ډیر انرژي تولید کړي چی دتیرو ۴۰ کلونو په پرتله به زیاته وی. د کورني محصولاتو سکتور کې پانګه اچونه، چې دا د سوداگریزو او صنعتي پراختیا لپاره یو مهم شرط دی
- البته د استوګنیزو سیمو لپاره د نوي کیدونکې انرژۍ په برخه کې د مخ پر ودې پانګونې سره لری پرتی سیمی به په لومړیتوب کی ونیول شی.

د زیربناوو او انرژي پراختیا لپاره د ملي لومړیتوب پروگرام د بریښنا او انرژي سکتور کې لاندې اهداف تعقیبوي

- د ښارونو او کلیو ترمنځ سوداګرۍ پراخولو لپاره د ترانسپورت لیرد لگښتونو کمول
- په راتلونکو ۱۵ کلونو کې د ملي بریښنا لیرد ۵۰۰ کیلوټ بشپړول او د انرژۍ په برخه کی ځان بساینه ترلاسه کول او د منځنی اسیا او سویل اسیا ترمنځ د انرژۍ د پلور څخه د عایداتو زیاتوالی.

د پورته موخو د ترلاسه کولو لپاره، افغانستان به دا تدابیر ونیسي

- د زیرناوو په پراختیا کې پانگه اچونې لپاره خصوصي سکتور هڅول
- د ستراتیژیک زیرناوو د پراختیا د چټکولو لپاره د خصوصي سکتور لپاره د عامه سکتور د ځمکې استوګنې ته لاس رسې.
- د داوطلبې د پروسې کمولو لپاره د نوي تدارکاتي کړنو پیاوړتیا، ډیزاین او تصویب.
- د زیرناو، کانونو او انجنیرانو او د پروژې مدیرانو ته دلورټیا موقع برابرول.
- داوبو بریښنا، دنوی کولو وړ انرژي، او طبیعي ګاز څخه په ګڼې اخیستې ۲۳۰۰ میګاواټ ته دداخلی بریښنا تولید زیاتول،
- د کورني انرژي د لیرد ظرفیت سپارل او پراخول، په ځانګړې توګه د نوي کولو وړ انرژي.
- او په دې سکتور کې د نرخونو او سبسایډي له منځه وړل

## ۹. د کانونو او طبیعي سرچینو د پراختیا ملي پروګرام

د کانونو او استخراجي صنایعو سرچینې لکه کان کیندنه او د هایدروکاربن پرمختګ به په هیواد کې د اقتصادي ودې هڅولو کې مهم رول ولوبوي. دوامداره پرمختیا د رنې داوطلبې او مؤثره څارنې له لارې خورا مهم ده، وروستي راپورونه په سکتور کې د حکومتي پیاوړتیا شتون ته اشاره کوي ترڅو د قاچاق او غیر قانوني استخراج مخه ونیسي. له همدې کبله، زموږ ستراتیژیک پلانونه همغږي شوي دي. له همدې کبله زموږ ستراتیژیک پلانونه د استخراجي صنایعو شفافیت معیارونو سره سم د استخراجي فعالیتونو (EITI) د همغږۍ او دوام پر بنسټ ولاړ دي.

او دا یقیني کول چې د سکتور د عمومي ظرفیت او د نړیوالو تجربو او مهارتونو مدیریت په پام کې نیولو سره د کانونو کیندنه په ملي او تاریخي کچو ترسره کیږي. که څه هم د کان کیندنې سکتور د عایداتو د لوړولو لپاره لوړ ظرفیت لري مګر کمزوری مقررات، د پانګې اچونې تایید او فساد د دې سکتور پراختیا مخه نیسي. او دی ننگونو ددی سکتور دپام وړ عوایدو دراتلولو مخه ډب کړې. دولت به د خصوصي پانګوونې هڅونې لپاره د تنظیموونکي او مقرراتي چوکاټونو ته د رسېدو پروسه چټکه کړي. د کانونو دسکتور دقوت او پوتانشیل لپاره لازمه ده چې مهمه او حیاتي بنسټونه لکه د بندرونو جوړول د اورګاډي پټلۍ رامینځته کول چې د کان کیندنې پروژې د بریښنا ملي شبکې سره تړي لویه پانګونه باید وشي. شفافیت او حساب ورکونه د دې سکتور د پایښت پراختیا لپاره د کلیدي لومړیتوبونو څخه دي

د کانونو ناقانونه استخراج ته د لاسرسی نشتوالی، چې په کال کې ۱۱۲ میلیون ډالرو په اندازه دولت ته زیان رسیږي او همدارنګه د غیر قانونی وسله والو ډیپارټیا او دجرمونو سبب ګرځي، د دولت په لومړیتوبونو کې قرار لري. حکومت د هغو کانونو د عوایدو راتلولو لپاره چې په رسمي توګه استخراج شوي دي د ملکیت ګټو خپرولو لپاره نوي شرایط وړاندې کړي د هایدروکاربن نقشه اخیستنې او پلټنې اوس هم روانه ده، که څه هم په دې سکتور کې هر ډول سوداګریزې پرمختیا د تیلو او ګازو بیه په نړیواله کچه لوړه ده.:

د ښه اقتصاد لپاره د کانونو سکتور بریالیتوب د کان کیندنې او کانونو لپاره مهم اهداف په لاندې ډول دی

- د کانونو له لاری عواید لوړول
- د کانونو عواید د دوام او اټکل کولو زیاتوالی
- د تیلو او ګازو د استخراج پراختیا
- د کانونو دغیر قانونو د استخراج مخنیوی



او د دې سکتور لپاره زموږ لومړیتوبونه په لاندې توګه دي

- د قراردادونه سمون او د محلي حکومتداري مسلکي کول
- په هيواد کې د ټولو کانونو په اړه د دولت کنټرول پراخول
- د افغانستان د استخراجي صنايعو شفافيت نوبت معيارونو سره سم د کانونو قانون چمتو کول
- د لوی کانونو د پراختيا لپاره د نړيوالو شريکانو جذب کول او د ريل نوي شبکې رامینځ ته کولو لپاره د سيمه ايزو (سيمه ايز) ترانسپورت لين سره د ترکمنستان او ايران نښلول او په هيواد کې د ټولو کانونو په اړه د دولت کنټرول پراخول.
- د افغانستان د استخراجي صنايعو شفافيت نوبت معيارونو سره سم د کانونو قانون چمتو کول (AEITI).

## ۱۰. د بشري سرچينو د پراختيا پروګرام

د کار زياتوالی او په انساني سرچينو کې پانګه اچونه د افغانستان د کار مهارتونه په سمه توګه د بازار کار سره مناسب ندي او د دې زيانونه به د اقتصادي ودې ستراتيژۍ سره سم خراب شي. نو له دې کبله، د کار مارکيټ راتلونکي اړتياو اټکل کولو لپاره حکومت د انجنيرۍ حرفوي زده کړو په برخه کې، د بازار نوي غوښتنې ته په پام سره د مديريت مهارتونو پراختيا، د خدماتو صنعت او اصلاحاتو ته اړتيا ده چې د کاري ځواک نرموالي ته وده ورکړي، پانګونه به وکړي. د داخلي بي ځايه شويو وګړو او داخلي بي ځايه شوو خلکو راستنيد د کار بازار کې رغنده رول لوبولی شي. د کډوالو لپاره د ثانوي زده کړو او روزنې پروګرامونه آسانتياوې برابرې شوي، په تيره بيا هغه کسانو لپاره چې بهرنی روزل شوي دي. په اکادميک او ځانګړو موسسو کې د زده کړې کيفيت ښه کول، د اکادميک چارو په اړه نصاب بدلولو، ارزونې، او راپور ورکولو له لارې د پايلو پر بنسټ ماډيولونه توليد شي.

د بشري پرمختيا د اقتصادي ودې لپاره، په دې سکتور کې د حکومتي پانګو اچونې هدف په لاندې توګه دی

- د کاري بازار د راتلونکي اړتياوو په ګډون د کاري قوی صادر کول او چمتو کول
  - په خصوصي سکتور کې د کار غوښتنې سره د روزنيزو پروګرامونو ښه همغږي کول
  - د موجوده مهارتونو کچه لوړول
  - د روغتيا (وقايی او مخالجی) په برخه کې د پانګونې له لارې د کار ځواک ظرفيت ښه کول
- د دې اهدافو د ترلاسه کولو لپاره، حکومت لاندې ګامونه پورته کوي
- د آلمان هيواد د زده کړې ماډيولونو په کارولو سره مسلکي او حرفوي زده کړې
  - د خصوصي وړتياوو زده کړه او د اکادميکو تاسيساتو پياوړتيا
  - د کډوالو او بېځايه شويو خلکو د جذبولو فرصتونه د روزنې اود کار بازارونو ته وپيژني.
  - دمارکيټ کار او روزنيزو برنامو لپاره دمهاجرينو او بی ځايه شوو خلکو موقع او فرصت تشخيص کول
  - د محلي ستراتيژۍ يا ميتودولوژي ملاتړ کول چې د معيوبينو لپاره عايد توليدوي.
  - په دې برخه کې د نرموالي يا انعطاف د زياتولو لپاره د پالیسی بيا کتنه او کاري مقررات
  - د ښځو زده کړه او کار بازار کې پانګه اچونه.
  - د بيلابيلو ځانګو د يوځای کولو له لارې د اقتصاد د وزارت ظرفيت ته وده ورکول
  - دصحي سيستم د مالی تمویل لپاره د يو پايداره ماډيول تشخيصول.

## ۱.۱. د ښځو د اقتصادي پیاوړتیا پروگرام

د افغانستان حکومت د ملي ستراتیژۍ له لارې د ملي پرمختیا په بهیر کې د ښځو بشپړ سیاسي، ټولنیز او اقتصادي ګډون ته ژمن دی. په همدې اساس حکومت د مخه د ملګرو ملتونو د ۱۳۲۵ پریکړې پلي کولو او د ښځو د اقتصادي پیاوړتیا لپاره ملي لومړیتوب پروګرامونو پلي کولو څخه کار اخیستی دی. د غربت کمولو لپاره حکومت ژمني سره سم، پریکړه کوي چې په راتلونکو پنځو کلونو کې د ښځو اقتصادي پیاوړتیا پروګرام په اړه ۲۵۰ \$ میلیون ډالر پانګه اچونه وکړي. د جنډر د احصایې کیفیت ښه کول او له بله پلوه، هغه ټول قوانین چې له بازار او مالي پورونو څخه د میرمنو لاسرسی محدودوي او بندیز کوي له مینځه یوسي.

### د افغانستان جنډر ستراتیژي

د افغانستان اساسي قانون د ښځو لپاره د تابعیت مساوي حقوق بیانوي. مګر د ښځو بې وزلۍ له منځه وړل او په اقتصادي بهیر کې د هغوی ګډون کول او مارکیټ ته هغو د لاسرسی په برخه کې ملاتړ ته اړتیا لرو.

حکومت د جنسیت ستراتیژۍ پلي کولو لپاره د پنځه ارکانو وړاندیز کوي هر رکن د حکومت د ټولیز فعالیت پر بنسټ ولاړ دی

- د ښځو بشري حقونو په اړه نړیوالې ژمنې پلي کول، د ښځو امنیت او د کورنۍ تاوتریخوالی څخه د ښځو ازادول.
- د روغتیايي خدمتونو په شمول زده کړو ته د ښځو بشپړ لاسرسی (د لوړو زده کړو په شمول)
- د ښځو د اقتصادي پیاوړتیا لپاره د ملي لومړیتوب پروګرام پیل کول
- د قوانینو بشپړ اجرا او پلي کولو له لارې د ښځو اساسي حقونو تضمین کول
- په حکومتی چارو او کار کې د ښځو پرمختګ.

## اووم خپرکي :

### سروی وضعیت زنده گی در افغانستان :

سروی وضعیت زنده گی در افغانستان ۱۳۹۵ جامع ترین منبع معلومات درمورد وضعیت اجتماعی و اقتصادی مردم در افغانستان است که توسط اداره مرکزی احصائیه جمهوری اسلامی افغانستان به کمک تخنیکي انستیتوت سکتور عامه جامعه اروپا (ICON) درسال ۱۳۹۷ به نشر رسید .

نشر سروی وضعیت زنده گی در افغانستان سال ۱۳۹۵ فعالیت ارزنده اداره مرکزی احصایه بوده که خصوصیت چند گانه این سروی یک وسیله منحصر به فرد برای پالیسی سازان و تمام سازمان های ملی و بین المللی بشما می رود ، ویژه گی های این سروی عبارت اند از پوشش نفوس کوچی ، توانائی تحلیل تغییرات فصلی در شاخص های انکشافی مرتبط ، توانائی تولید احصائیه به سطح ولایت همچنان تداوم سروی زمینه تحلیل میلان شاخص های کلیدی انکشافی را مهیا میسازد..

سروی وضعیت زنده گی در افغانستان برای سال ۱۳۹۵ ، ۲۰ شاخص را تحت پوشش قراردادده که شامل ۱۲ هدف از میان ۱۷ اهداف انکشاف پایدار بوده و اکثریت آنها در این در این گزارش ارایه گردیده است ، سروی وضعیت زنده گی در افغانستان حاوی معلومات اساسی درمورد نفوس و خانوارها ، بازار کار ، فقر ، مصئونیت غذائی ، زراعت ، صحت ، تعلیم و تریبه ، مسکن ، جنسیت و چالش هایکه خانوار های افغان درگیر آن هستند ، استراتیژی های مقابله با آن و اولویت های مردم برای انکشاف در آن انعکاس یافته است .

### وضعیت زنده گی مردم ولایت میدان وردک به اساس سروی ۲۰۱۷-ALCS :

شاخص ها	۲۰۰۷-۰۸	۲۰۱۱-۱۲	۲۰۱۳-۱۴	۲۰۱۶-۱۷
مساحت (sq.km)	۱۰۳۴۸,۳	۱۰۳۴۸,۳	۱۰۳۴۸,۳	۱۰۳۴۸,۳
تراکم جمعیت (افراد در هر کیلومتر مربع)	۵۰,۵	۵۴,۸	۵۶,۷	۵۸,۶
نسبت وابستگی	۱۱۶	۱۰۸	۱۱۴	۱۰۵
نسبت جنسیتی	۱۱۱,۶	۹۶,۴	۹۵,۳	۱۰۱,۸
میزان سواد جوانان (۱۵-۲۴ سال) (%)	۴۱,۶	۴۰,۴	۴۵,۳	۵۵,۶
میزان سواد در جمعیت ۱۵ ساله و بالاتر	۳۲,۸	۴۲,۴	۳۷,۷	۳۷,۵
پوشش مراقبت های قبل از زایمان (حداقل یک بازدید) (%)	۵۳,۷	۷۱,۶	۵۷,۴	۶۱,۷
زنان که به وسیله پرسونل صحنی ماهر زایمان میدهند (%)	۴۵,۹	۷۳,۹	۳۳,۷	۴۲,۶
زنان که در سن ۱۵-۱۹ سال ، در حال حاضر متاهل اند (%)	۹,۲	۲۵,۱	۱۴,۶	۸,۶
توازن جنسیتی سواد در جوانان (۱۵- ۲۴ ساله)	۰,۰۴	۰,۱۲	۰,۳۱	۰,۲۷

۲,۲	۳,۹	۲,۹	۲,۴	چند همسری زنان متاهل ۱۵ تا ۴۹ ساله (%)
-	-	۰,۷	۱۷,۳	جمعیت با کمبود پروتئین (%)
-	-	۰,۶	۲,۶	جمعیت با کمبود کالری و پروتئین (%)
۳,۴	۴,۲	۳,۴	۱,۱	نسبت وابستگی سالمندان
۴۸,۵	۶۳,۳	۶۷,۳	-	اشتغال به نسبت جمعیت
۲۰,۱	۲۷,۳	۳۴,۱	-	میزان زیراشتغال (%)
۱۵,۹	۱۳,۷	۶,۲	-	میزان بیکاری (%)
۵۷,۶	۷۳,۴	۷۱,۷	-	میزان مشارکت نیروی کار (%)
۳۶	۴۱	۴۰,۳	-	استخدام نه چندان سود مند
۷۱,۵۷	۷۶	-	-	جمعیت مشغول در کشاورزی (%)
۷,۲۱	۹	-	-	جمعیت مشغول در تولید (%)
۲۱,۲۳	۱۵	-	-	جمعیت مشغول در خدمات (%)
۶۰,۴	-	۳۹,۳	۶۰,۳	میزان فقر (%)
۸,۸	۲۲,۴	۱۹,۱	۰,۹	جمعیت که در فضا باز رفع حاجت مینمایند (%)
۱۰۰	۱۰۰	۹۹,۳	۸۱,۳	جمعیت که از مواد سوخت جامد استفاده مینمایند (%)
۹۹,۸	۸۹,۸	۶۹,۷	۴۹,۴	خانواده که دارای برق میباشند (%)
۷,۶	۶,۶	۶	۶,۴	تعداد خانواده
۵۳,۶	۵۳,۷	۳۷,۸	۱۴,۶	افراد که در خانواده های پرجمعیت زنده گی میکنند (%)
۱۶,۵	۵,۷	۹	۲,۸	مجموعه تلفن همراه در هر ۱۰۰ نفر جمعیت
۰,۶	۱,۰۶	۰,۲۰	۰	کاربران اینترنت در هر ۱۰۰ نفر
۶۰,۶	۴۸,۱	۵۴,۱	۵۱,۳	خانواده هایی که دارای زمین های آبیاری هستند (%)
۱۷,۱	۳,۳	۱۴,۱	۰,۹	خانواده هایی که دارای زمین های للمی هستند (%)
۴۴,۸	۳۲,۱	۳۶,۸	۲۷,۶	خانواده هایی که دارای قطعه باغ هستند (%)
۲,۵	۲	۲,۳	۲,۴	اوسط اندازه زمین های آبی متعلق به خانواده ها (جریب)
۳,۹	۴,۳	۲,۹	۸,۵	اوسط اندازه زمین های للمی متعلق به خانواده ها (جریب)
۱,۸	۱,۶	۱,۸	۱,۴	اوسط اندازه زمین های آبی متعلق به خانواده ها (جریب)

## سروری وضعیت زنده گی به سطح ملی :

شاخص ها	۲۰۰۷-۰۸	۲۰۱۱-۱۲	۲۰۱۳-۱۴	۲۰۱۶-۱۷
مساحت (sq.km)	۶۵۲۸۶۴	۶۵۲۸۶۴	۶۵۲۸۶۴	۶۵۲۸۶۴
تراکم جمعیت (افراد در هر کیلومتر مربع)	۳۵,۳	۳۹,۱	۴۰,۷	۴۲,۴
نسبت وابستگی	۱۰۵	۱۰۴	۱۰۰	۱۰۱
نسبت جنسیتی	۱۰۵	۱۰۵,۷	۱۰۵,۳	۱۰۳,۹
میزان سواد جوانان (۱۵-۲۴ سال) (%)	۳۸,۹	۴۶,۶	۵۱,۷	۵۳,۶
میزان سواد در جمعیت ۱۵ ساله و بالاتر	۲۶,۲	۳۱,۴	۳۴,۳	۳۴,۸
پوشش مراقبت های قبل از زایمان (حداقل یک بازدید) (%)	۳۲,۸	۵۱,۲	۶۳	۷۰,۲
زنان که به وسیله پرسونل صحتی ماهر زایمان می دهند (%)	۲۱,۸	۳۹,۹	۴۵,۲	۵۳,۴
زنان که در سن ۱۵-۱۹ سال، در حال حاضر متاهل اند (%)	۱۷,۹	۱۹,۵	۱۷,۹	۱۶,۴
توازن جنسیتی سواد در جوانان (۱۵ - ۲۴ ساله)	۰,۴۵	۰,۵۲	۰,۵۵	۰,۵۷
چند همسری زنان متاهل ۱۵ تا ۴۹ ساله (%)	۸,۱	۷,۳	۷,۴	۷,۸
جمعیت با کمبود پروتئین (%)	۱۵,۷	۱۹,۴	-	-
جمعیت با کمبود کالری و پروتئین (%)	۶,۱	۱۸,۵	-	-
نسبت وابستگی سالمندان	۵,۷	۵	۴,۹	۵,۴
اشتغال به نسبت جمعیت	-	۴۵,۷	۴۲,۹	۲۳,۹
میزان زیراشتغال (%)	-	۴۹,۸	۵۵,۴	۱۵,۶
میزان بیکاری (%)	-	۸,۲	۲۲,۶	۳۰,۷
میزان مشارکت نیروی کار (%)	-	۴۹,۸	۵۵,۴	۵۳,۹
استخدام نه چندان سود مند	-	۲۵	۳۹	۳۹,۵
جمعیت مشغول در کشاورزی (%)	-	-	۴۴	۴۴,۳۲
جمعیت مشغول در تولید (%)	-	-	۲۲	۱۸,۰۸
جمعیت مشغول در خدمات (%)	-	-	۳۴	۳۷,۵۹
میزان فقر (%)	۳۶	۳۶,۵	۳۹,۱	۵۴,۵
جمعیت که در فضا باز رفح حاجت مینمایند (%)	۲۴,۶	۱۵	۱۹,۲	۱۳,۶
جمعیت که از مواد سوخت جامد استفاده مینمایند (%)	۸۳,۲	۷۹,۹	۷۵,۹	۷۴,۸
خانواده که دارای برق میباشد (%)	۴۱,۱	۶۸,۹	۸۹,۵	۹۷,۶

۷,۷	۷,۴	۷,۴	۷,۳	تعداد خانواده
۴۳,۹	۴۲,۶	۴۳,۸	۳۳,۷	افراد که در خانواده های پرجمعیت زنده گی میکنند (%)
۲۱,۲	۱۷,۳	۱۴,۱	۵,۸	مجموعه تلفن همراه در هر ۱۰۰ نفر جمعیت
۲	۱,۲۲	۰,۵۰	۰,۲۷	کاربران اینترنت در هر ۱۰۰ نفر
۳۷,۹	۳۶,۶	۳۷,۹	۴۰,۴	خانواده هایی که دارای زمین های آبیاری هستند (%)
۱۹,۴	۱۶,۳	۱۶,۸	۱۶,۴	خانواده هایی که دارای زمین های للمی هستند (%)
۱۳,۱	۱۲,۶	۱۲,۶	۱۰,۳	خانواده هایی که دارای قطعه باغ هستند (%)
۴,۹	۶,۱	۶	۶,۷	اوسط اندازه زمین های آبی متعلق به خانواده ها (جریب)
۱۲,۱	۱۳,۲	۱۶,۴	۱۴	اوسط اندازه زمین های للمی متعلق به خانواده ها (جریب)
۱,۹	۱,۹	۲	۲	اوسط اندازه زمین های آبی متعلق به خانواده ها (جریب)

### گزیده شاخص های احصائیوی به سطح ملی :

گزیده شاخص های احصائیوی وضعیت فقر و رفاه عامه مشترکاً، توسط وزارت اقتصاد، اداره ملی احصائیه و معلومات و وزارت کار و امور اجتماعی، شهدا و معلولین، ترتیب گردیده است که در بر گیرنده ارقام جدید در سیزده بخش مختلف شامل ارقام نفوس، فقر و نابرابری، مصئونیت غذایی، کار و اشتغال، معارف، صحت، جنسیت، مسکن و دسترسی به خدمات اساس، مصئونیت اجتماعی، زراعت و مالداري، سکتور حقیقی، سکتور مالی و سکتور خارجی، می باشد.

در این بسته معلوماتی، ارقام شاخص های مهم احصائیوی و اقتصادی به شکل مطلق و نسبی به طور مختصر و ساده، انعکاس داده شده بناً، برای استفاده کنندگان ارقام که در بخش های متذکره به معلومات مختصر ضرورت داشته باشند، می تواند ممد واقع گردد. در صورت ضرورت به تفصیل بیشتر، استفاده کنندگان، می توانند منابع ارقام را که در ستون اخیر جداول ذکر شده است، دریافت نمایند.

با آنکه ارقام مندرج این نشریه به سطح ملی تهیه و ارایه گردیده است ولی بعضی شاخص های که امکانات تجزیه آن به سطح شهری، دهاتی و کوچی و جود دارد به تفکیک ساحات مسکونی نیز ارایه گردیده است.

## ترکیب نفوس کشور در سال ۱۳۹۶

گزیده شاخص های احصائیوی وضعیت فقر و رفاه عامه						
شماره	تعریف شاخص	تعریف	ارقام (%)	ارقام مطلق	منبع معلومات	ملاحظات
نفوس						
۱						
۱,۱	نفوس کشور	تعداد مجموع افرادی که در یک زمان معین در یک ساحه معین جغرافیائی زندگی میکنند.	۱۰۰٪	۳۱'۵۷۵'۰۱۸ نفر	نشریه برآورد نفوس ۱۳۹۷	
۱,۲	سهم نفوس شهری	فیصدی نفوس که در مناطق شهری زندگی می کنند.	۲۳,۷٪	۷'۵۰۷'۹۵۳ نفر	نشریه برآورد نفوس ۱۳۹۷	
۱,۳	سهم نفوس دهاتی	فیصدی نفوس که در مناطق دهاتی زندگی می کنند.	۷۱,۵٪	۲۲'۵۶۷'۰۶۵ نفر	نشریه برآورد نفوس ۱۳۹۷	
۱,۴	سهم نفوس کوچی	فیصدی نفوس کوچی از مجموع نفوس	۴,۸٪	۱'۵۰۰۰۰۰ نفر	نشریه برآورد نفوس ۱۳۹۷	
۱,۵	سهم نفوس زنان	فیصدی نفوس زنان به تناسب مجموع نفوس	۴۹٪	۱۵'۴۹۳'۴۴۶ نفر	نشریه برآورد نفوس ۱۳۹۷	
۱,۶	نسبت جنس	نسبت نفوس ذکور بر نفوس اناث بوده و نشان دهنده تعداد مردان در مقابل صد زن می باشد.	۱۰۵٪		سروی وضعیت زندگی در افغانستان ۱۳۹۵	
۱,۷	نسبت وابستگی اطفال	نسبت اطفال (۰ الی ۱۴ ساله) بر نفوس سن کار (۱۵ الی ۶۴)	۹۶,۰۹٪		سروی وضعیت زندگی در افغانستان ۱۳۹۵	
۱,۸	نسبت وابستگی کهن سالان	نسبت افراد سن ۶۵ و بالاتر از آن بر نفوس فعال (۱۵ الی ۶۴)	۵٪		سروی وضعیت زندگی در افغانستان ۱۳۹۵	
۱,۹	نسبت وابستگی مجموعی	نسبت افراد سن ۰-۱۴ و ۶۵+ و بالاتر از آن بر نفوس سن کار (۱۵ الی ۶۴)	۱۰۱٪		سروی وضعیت زندگی در افغانستان ۱۳۹۵	

	نشریه بر آورد نفوس ۱۳۹۷		۲,۱۴٪	عبارت از تغییر (افزایش یا کاهش) در اندازه نفوس در فاصله معین زمانی میباشد که معمولاً به فیصدی ارائه میشود	میزان رشد نفوس	۱,۱۰
	نشریه بر آورد نفوس ۱۳۹۶	۱۴'۱۲۴'۹۱۶ ۱۴'۸۳۵'۴۰۴ ۷۶۴'۰۰۳	۴۷,۵۲٪ ۴۹,۹۱٪ ۲,۵۷٪۳	فیصدی گروپ های سنی نفوس از مجموع نفوس	فیصدی نفوس به تفکیک گروپ های سنی وسیع (۱) ۰-۱۴ سال (۲) ۱۵-۶۴ سال (۳) ۶۵+	۱۱,۱
فقر و نابرابری						۲
شماره	تعریف شاخص	تعریف	ارقام (%)	ارقام مطلق	منبع معلومات	ملاحظات
۲,۱	میزان فقر	فیصدی نفوس که مجموع مصارف موادغذایی و غیر غذایی شان پائین تر از خط فقر ملی قرار داشته باشد.	۵۴,۵٪	۱۵'۸۳۷'۳۱۹	سروی وضعیت زندگی در افغانستان ۱۳۹۵	
۲,۲	۱,۲,۱ میزان فقر به تفکیک محل اقامت: (۱) شهری (۲) دهاتی (۳) کوچی	فیصدی نفوس تحت خط فقر از مجموع نفوس در (۱) شهرها (۲) دهات و (۳) نفوس کوچی	۴۱,۶٪ ۵۸,۶٪	۲'۸۷۷'۴۱۷ ۱۳'۰۳۳'۱۳۹	سروی وضعیت زندگی در افغانستان ۱۳۹۵	
۲,۳	شگاف فقر	فاصله وسطی بین سطوح مصارف فقرا و خط فقر بنام شگاف فقر یاد می گردد و شدت فقر را نشان می دهد.	۱۵٪		سروی وضعیت زندگی در افغانستان ۱۳۹۵	
۲,۴	سهم مصرف ۲۰ فیصد فقیرترین در مصرف مجموعی	مصارف مجموعی ۲۰ فیصد فقیرترین نفوس از مجموع مصارف تمام نفوس کشور	۷,۳٪		سروی وضعیت زندگی در افغانستان ۱۳۹۵	



	سروی وضعیت زندگی در افغانستان ۱۳۹۵		۰,۳۱	نشاندهنده توزیع عاید/ مصرف می باشد، این شاخص در بین ۰ و یک تحول می کند. ۰ نشاندهنده توزیع عادلانه کامل و ۱ نشان دهنده توزیع غیر عادلانه مطلق می باشد	ضریب جینی	۲,۵
	سروی وضعیت زندگی در افغانستان ۱۳۹۵		۶۳ % ۵۸ % ۴۵ %	تعداد خانوارهای فقیر که رئیس خانوار در سکتور های مختلف مصروف کار اند، از مجموع نفوس تحت خط فقر	نسبت خانوارهای فقیر به تفکیک اشتغال رئیس خانوار در سکتور (۱) سکتور زراعت (۲) سکتور صنعت (۳) سکتور خدمات	۲,۶
<b>مصنویت غذایی</b>						<b>۳</b>
۲۹/۱۱۲/۷۱۹ نفر- فیصدی باساس نفوس سروی ۱۷- ۲۰۱۶ محاسبه شده است	سروی وضعیت زندگی در افغانستان ۱۳۹۵	۱۲'۹۸۴'۲۷۳	۴۴,۶%	فیصدی نفوس که کمتر از ۲۱۰۰ کیلو کالری در روز اخذ مینماید	میزان عدم مصنویت غذایی	۳,۱
	سروی وضعیت زندگی در افغانستان ۱۳۹۵	۳'۸۹۹'۴۳۷	۱۳,۴%	فیصدی نفوس که روزانه کمتر از ۱۵۰۰ کیلوکالری اخذ مینماید	میزان عدم مصنویت غذایی شدید	۳,۲
ملاحظات	منبع معلومات	ارقام مطلق	ارقام (%)	تعریف	تعریف شاخص	شماره
	سروی وضعیت زندگی در افغانستان ۱۳۹۵	۸'۷۶۳'۸۹۵	۳۰,۱%	فیصدی نفوس که مصرف روزانه ایشان کمتر از ۵۰۰ گرم پروتین در روز میباشد	میزان کمبود پروتین	۳,۳
<b>کار و اشتغال</b>						<b>۴</b>
	سروی وضعیت زندگی در افغانستان ۱۳۹۵	۱۵'۹۰۲'۱۰۸	۵۴,۶%	فیصدی افراد سن ۱۴ و بالاتر از مجموع نفوس کشور	میزان نفوس در سن کار	۴,۱

سروی وضعیت زندگی در افغانستان ۱۳۹۵	۱. ۴'۱۲۷'۵۲۸ ۲. ۱۱'۰۴۹'۲۹۴ ۳. ۷۲۴'۲۸۶	۱. ۲۶% ۲. ۶۹,۴% ۳. ۴,۶%	فیصدی افراد سن ۱۴ و بالاتر از مجموع نفوس کشور	میزان نفوس در سن کار به تفکیک محل اقامت: (۱) شهری (۲) دهاتی (۳) کوچی	۴,۲	
سروی وضعیت زندگی در افغانستان ۱۳۹۵	۱. ۸'۴۷۸'۴۳۴ ۲. ۶'۳۹۲'۶۵۵ ۳. ۲'۰۸۵'۷۷۹	۱. ۵۳,۹% ۲. ۸۰,۶% ۳. ۲۶,۸%	فیصدی نفوس که در سن کار قرار داشته، مصروف کار و بی کار اند.	میزان مشارکت نیروی کار به تفکیک جنسیت (۱) هر دو جنس (۲) مرد (۳) زن	۴,۳	
سروی وضعیت زندگی در افغانستان ۱۳۹۵	۱. ۱'۹۶۲'۹۷۴ ۲. ۵'۹۹۳'۱۱۷ ۳. ۵۲۲'۳۷۰	۱. ۴۸,۰% ۲. ۵۴,۹% ۳. ۷۲,۴%	فیصدی نفوس که در سن کار قرار داشته، مصروف کار و یا بیکار اند.	میزان مشارکت نیروی کار به تفکیک محل اقامت: (۱) شهری (۲) دهاتی (۳) کوچی	۴,۴	
سروی وضعیت زندگی در افغانستان ۱۳۹۵		۴۱,۳۳%	فیصدی نفوس مصروف کار از نفوس سن کار	نسبت اشتغال بر نفوس	۴,۵	
سروی وضعیت زندگی در افغانستان ۱۳۹۵	۱. ۲'۰۲۴'۸۰۰ ۲. ۱'۱۷۰'۱۰۰ ۳. ۸۵۴'۷۰۰	۱. ۲۳,۹% ۲. ۱۸,۳% ۳. ۴۱,۰%	فیصدی نیروی کار که یک هفته قبل از سروی، در جستجو کار و یا بیکار بوده اند و یا طی هفته گذشته کمتر از هشت ساعت کار کرده اند. (تعریف ملی)	میزان بیکاری به تفکیک جنسیت: (۱) هر دو جنس (۲) مرد (۳) زن	۴,۶	
ملاحظات	منبع معلومات	ارقام مطلق	ارقام (%)	تعریف	تعریف شاخص	شماره

<p>سروری وضعیت زندگی در افغانستان ۱۳۹۵</p>	<p>۱. ۵۲۰'۶۰۰ ۲. ۱'۴۳۹'۸۰۰ ۳. ۶۴'۳۰۰ ۴. ۲'۰۲۴'۸۰۰</p>	<p>۱. ۲۶,۵% ۲. ۲۴,۰% ۳. ۱۲,۳% ۴. ۲۳,۹%</p>	<p>فیصدی نیروی کار که یک هفته قبل از سروری، در جستجو کار و یا بیکار بوده اند و یا طی هفته گذشته کمتر از هشت ساعت کار کرده اند. (تعریف ملی)</p>	<p>میزان بیکاری به تفکیک محل اقامت: (۱) شهری (۲) دهاتی (۳) کوچی (۴) ملی</p>	<p>۴,۷</p>
<p>سروری وضعیت زندگی در افغانستان ۱۳۹۵</p>	<p>۱'۳۲۰'۹۲۸</p>	<p>۱. ۱۵,۶% ۲. ۲۰,۵%</p>	<p>فیصدی افراد ۱۴ سال و بالاتر از آن که در یک هفته قبل از سروری مشغول کار بوده اند ولی طی هفته متذکره کمتر از ۴۰ ساعت کار کرده باشند، در حالیکه برای کار اضافی تمایل و فرصت داشته اند به اساس: (۱) نیروی کار فعال. (۲) اشتغال.</p>	<p>میزان کم کاری (کار نا کافی)</p>	<p>۴,۸</p>
<p>سروری وضعیت زندگی در افغانستان ۱۳۹۳</p>	<p>۲'۷۳۶'۲۰۰</p>	<p>۲۶,۵۰%</p>	<p>سه کتگوری کار شاقه طفل از لحاظ سن تعریف شده است: ۱. هر کاریکه توسط اطفال ۵-۱۱ ساله انجام شود، بدون در نظر داشت ساعات یا شرایط کار، ۲) هر کاریکه توسط اطفال ۱۴-۱۲ سال حداقل ۱۴ ساعت انجام می شود و یا اجرای کار های خطر ناک، ۳) کاریکه توسط اطفال بین سنین ۱۵-۱۷ ساله برای ۴۳ ساعت یا بیشتر انجام شود، یا کار های خطر ناک، کار شاقه طفل تلقی میگردد.</p>	<p>کار اطفال</p>	<p>۴,۹</p>

سروی وضعیت زندگی در افغانستان ۱۳۹۵	۸۴'۲۰۰۰	۳۰,۷٪	فیصدی جوانان (۱۵-۲۴ سال) که یک هفته قبل از سروی، در جستجو کار و یا بیکار بوده اند و یا طی هفته گذشته کمتر از هشت ساعت کار داشته اند. (تعریف ملی)	میزان بیکاری جوانان	۴,۱۰
سروی وضعیت زندگی در افغانستان ۱۳۹۵	۱. ۵۲۳'۷۰۹ ۲. ۳۹۶'۶۸۳ ۳. ۸۴۲'۰۰۰	۱. ۴۴ % ۲. ۴۶ % ۳. ۳۰,۷٪	فیصدی جوانان (۱۵-۲۴ سال) که یک هفته قبل از سروی، در جستجو کار و یا بیکار بوده اند و یا طی هفته گذشته کمتر از هشت ساعت کار داشته اند. (تعریف ملی)	میزان بیکاری جوانان به تفکیک جنسیت (۱) مرد (۲) زن (۳) هر دو جنس	۴,۱۱
ملاحظات	منبع معلومات	ارقام مطلق	ارقام (%)	تعریف	شماره
سروی وضعیت زندگی در افغانستان ۱۳۹۵	۱. ۱۴۴'۲۳۲ ۲. ۳۶۶'۴۶۷ ۳. ۱۳'۰۱۰	۱. ۳۹,۱٪ ۲. ۲۹,۶٪ ۳. ۱۳,۳٪	فیصدی جوانان (۱۵-۲۴ سال) که یک هفته قبل از سروی، در جستجو کار و یا بیکار بوده اند و یا طی هفته گذشته کمتر از هشت ساعت کار.	میزان بیکاری جوانان به تفکیک محل اقامت: (۱) شهری (۲) دهاتی (۳) کوچی	۴,۱۲
سروی وضعیت زندگی در افغانستان ۱۳۹۵	۵'۶۲۹'۲۵۶	۳۵,۸۵٪	فیصدی نیروی کار که توانمندی خواندن، نوشتن و حل محاسبات ریاضی را داشته و ساده باشد.	نیروی کار با سواد	۴,۱۳
سروی وضعیت زندگی در افغانستان ۱۳۹۵	۲'۸۱۴'۵۱۱	۴۴,۳٪	فیصدی افراد شاغل که در فعالیت های مربوط به زراعت و مالداري مشغول به کار هستند.	سهم اشتغال در سکتور زراعت	۴,۱۴
سروی وضعیت زندگی در افغانستان ۱۳۹۵	۶۱۹'۸۸۷	۹,۸٪	فیصدی افراد شغال که در فعالیت مربوط به ساختمان مشغول به کار هستند.	سهم اشتغال در سکتور ساختمان	۴,۱۵

۴,۱۶	سهم اشتغال در سکتور تولید	فیصدی نیروی کار که در سکتور تولید مشغول کار هستند.	۸,۱٪	۵۱۱'۴۵۴	سروی وضعیت زندگی در افغانستان ۱۳۹۵
۴,۱۷	سهم اشتغال در سکتور معادن و استخراج	فیصدی نیروی کار که در سکتور معدن مشغول کار هستند.	۰,۲٪	۱۱'۹۷۷	سروی وضعیت زندگی در افغانستان ۱۳۹۵
۴,۱۸	سهم اشتغال در سکتور خدمات عامه، شخصی و اجتماعی	فیصدی نیروی کار که در سکتور خدمات عامه، شخصی و اجتماعی مشغول کار اند.	۱۹,۷٪	۱'۲۵۲'۹۸۷	سروی وضعیت زندگی در افغانستان ۱۳۹۵
۴,۱۹	سهم اشتغال در سکتور های تجارت عمده، پرچون، رستوران و هتل ها	فیصدی نیروی کار که در سکتور تجارت عمده، پرچون، رستوران و هتل ها مشغول کار اند.	۱۱%	۷۰۰'۵۳۰	سروی وضعیت زندگی در افغانستان ۱۳۹۵
۴,۲۰	سهم اشتغال در سکتور های ترانسپورت، ذخایر، ارتباطات و معلومات	فیصدی نیروی کار که در سکتور ترانسپورت، ذخایر، ارتباطات و معلومات مشغول کار اند.	۵,۸٪	۳۶۸'۰۶۳	سروی وضعیت زندگی در افغانستان ۱۳۹۵
۴,۲۱	سهم اشتغال در سکتور های مالی، بیمه، رهنمایی معاملات و تجارت	فیصدی نیروی کار که در سکتور های مالی، بیمه، رهنمایی معاملات و تجارت مشغول کار اند.	۱%	۶۵'۵۸۳	سروی وضعیت زندگی در افغانستان ۱۳۹۵
شماره	تعریف شاخص	تعریف	ارقام (%)	ارقام مطلق	منبع معلومات
۴,۲۲	سهم اشتغال در سکتور های برق، گاز و آب	فیصدی نیروی کار که در سکتور های برق، گاز و آب مشغول کار اند.	۰,۱٪	۴'۹۳۵	سروی وضعیت زندگی در افغانستان ۱۳۹۵
۴,۲۳	کارگران روزمزد	کارگران که هر روز به طور انفرادی کار میکنند	۱۵,۷٪	۱'۰۰۸'۱۴۸	سروی وضعیت زندگی در افغانستان ۱۳۹۵
۴,۲۴	کارگران با معاش، خصوصی	کارگران که بر اساس یک قرار داد در سکتور خصوصی مصروف کار اند	۷,۱٪	۴۵۳'۸۵۹	سروی وضعیت زندگی در افغانستان ۱۳۹۵

۴,۲۵	کارگران با معاش، دولتی	کارگران که بر اساس یک قرار داد در سکتور دولتی مصروف کار اند.	۱۰,۱%	۶۴۹'۱۰۵	سروری وضعیت زندگی در افغانستان ۱۳۹۵
۴,۲۶	کارگران مستقل	کارگران که مالک کار خود می باشند.	۴۰,۱%	۲'۵۸۰'۱۰۹	سروری وضعیت زندگی در افغانستان ۱۳۹۵
۴,۲۷	کارفرما	کسانیکه کارگر استخدام می کنند.	۲,۶%	۱۶۹'۴۸۸	سروری وضعیت زندگی در افغانستان ۱۳۹۵
۴,۲۸	کارگران فامیلی بدون مزد و معاش	کسانیکه بدون مزد کار می کنند.	۲۴,۵%	۱'۵۷۳'۵۳۹	سروری وضعیت زندگی در افغانستان ۱۳۹۵
۵	معارف				
۵,۱	میزان سطح سواد	فیصدی نفوس ۱۵ سال و بالاتر از آن که توانایی خواندن و نوشتن را داشته باشند.	۳۴,۸%	۲,۵۳۹'۹۵۰	سروری وضعیت زندگی در افغانستان ۱۳۹۵
۵,۲	میزان حضور یابی خالص (دوره ابتدائیه)	فیصدی سنین ۶-۱۲ سال که واجدین صنوف ابتدائیه (صنوف ۱ الی ۶) اند و فعالانه در مکاتب حاضر اند. در این شاخص مشمولین و حاضرین مدارس اسلامی شامل نمی باشند.	۵۶,۱%	۲'۸۷۵'۶۲۷	سروری وضعیت زندگی در افغانستان ۱۳۹۵
۵,۳	میزان حضور یابی خالص (دوره ثانوی)	فیصدی سنین ۱۶ الی ۱۸ سال که واجدین نهادهای تعلیمات ثانوی (صنوف ۷-۱۲) اند در صنوف خویش حاضر اند. در این شاخص مدارس اسلامی شامل نمی باشند.	۳۵,۷%	۱'۳۵۹'۵۵۲	سروری وضعیت زندگی در افغانستان ۱۳۹۵
شماره	تعریف شاخص	تعریف	ارقام (%)	ارقام مطلق	منبع معلومات
	ملاحظات				

	سروی وضعیت زندگی در افغانستان ۱۳۹۵	۸۶۴۲۳۸	۰.۷٪۹	فیصدی نفوس سنین الی ۲۴ که واجدین نهاد های تحصیلات عالی می باشند. در این شاخص مدارس اسلامی شامل نمی باشند.	میزان حضور یابی خالص در تحصیلات عالی	۵,۴
	سروی وضعیت زندگی در افغانستان ۱۳۹۵	۱. ۱۲۴'۰۸۶ ۲. ۱۱۴'۵۲۷ ۳. ۲۵۱ ۴. ۱۷۷'۸۰۷ ۵. ۶۱'۰۵۷	۱. ۱.۸۱. ۱٪ ۲. ۹.۶۲. ٪ ۳. ۲۳. ۰. ٪ ۴. ۹.۱۴۴. ٪ ۵. ۸۴. ۵. ٪	نسبت خالص حضور به حیث تعداد شاگردان بر گروپ تیوریکي سن مکتب برای یک سطح معین تعلیمی محاسبه شده و به فیصدی از مجموع نفوس همان گروپ سن بیان می شود. درین گزارش سن ۱۲-۶ برای ابتدائی، ۱۳ تا ۱۸ برای ثانوی و ۱۹ تا ۲۴ برای تحصیلات عالی مورد استفاده قرار گرفته است.	میزان حضور یابی خالص در تحصیلات عالی (۱) شهری (۲) دهاتی (۳) کوچی (۴) ذکور (۵) اناث	۵,۵
	سروی وضعیت زندگی در افغانستان ۱۳۹۵	۳'۷۱۴'۷۴۹	۷۲,۵٪	فیصدی شاگردان که در دوره ابتدائیه حضور دارند، از مجموع افراد بین سنین ۶ الی ۱۲	میزان حضور یابی ناخالص در تعلیمات ابتدائی	۵,۶
	سروی وضعیت زندگی در افغانستان ۱۳۹۵	۱. ۱'۱۱۳'۶۱۰ ۲. ۲'۵۷۷'۰۲۱ ۳. ۲۴۱'۱۱ ۴. ۲'۳۰۲'۳۲۸ ۵. ۱'۴۱۲'۴۱۴	۱. ۵.۹۵۱. ٪ ۲. ۹.۶۹۲. ٪ ۳. ۹.۸۳. ٪ ۴. ۸۴.۴. ٪ ۵. ۹.۵۸۵. ٪	فیصدی شاگردان که در دوره ابتدائیه حضور دارند، از مجموع افراد بین سنین ۶ الی ۱۲، به تفکیک: (۱) شهری (۲) دهاتی (۳) کوچی (۴) ذکور (۵) اناث	میزان حضور یابی ناخالص در تعلیمات ابتدائی (۱) شهری (۲) دهاتی (۳) کوچی (۴) ذکور (۵) اناث	۵,۷

سروی وضعیت زندگی در افغانستان ۱۳۹۵	۱'۸۲۴'۲۲۷	۰.۴۸%	فیصدی شاگردان که در دوره تعلیمات ثانوی حضور دارند، از مجموع افراد بین سنین ۱۳ الی ۱۸	میزان حضور یابی ناخالص در تعلیمات ثانوی	۵,۸
سروی وضعیت زندگی در افغانستان ۱۳۹۵	۱. ۷۰۹'۳۷۹ ۲. ۱'۱۱۰'۵۵۲ ۳. ۴'۲۹۶ ۴. ۱'۲۲۹'۲۸۶ ۵. ۵۹۴'۹۴۱	۶۹,۲٪ ۴۲,۵٪ ۲,۶٪ ۶۳,۰٪ ۵. ۳۲,۲٪	فیصدی شاگردان که در دوره تعلیمات ثانوی حضور دارند، از مجموع افراد بین سنین ۱۳ الی ۱۸ به تفکیک (۱) شهری (۲) دهاتی (۳) کوچی (۴) ذکور (۵) اناث	میزان حضور یابی ناخالص در تعلیمات ثانوی (۱) شهری (۲) دهاتی (۳) کوچی (۴) ذکور (۵) اناث	۵,۹
سروی وضعیت زندگی در افغانستان ۱۳۹۵	۳۴۷'۱۴۱	۱۴,۱%	فیصدی شاگردان که در دوره تحصیلات عالی حضور دارند، از مجموع افراد بین سنین ۱۹ الی ۲۴	میزان حضور یابی ناخالص در تحصیلات عالی	۵,۱۰
ملاحظات	منبع معلومات	ارقام مطلق	ارقام (%)	تعریف	شماره
سروی وضعیت زندگی در افغانستان ۱۳۹۵	۱. ۱۸۷'۰۵۷ ۲. ۱۵۷'۸۳۳ ۳. ۳۰۵۱ ۴. ۲۴۵'۱۷۱ ۵,۱۰۱'۹۷۰	۱. ۲۷,۳٪ ۲. ۹,۶٪ ۳. ۰,۲٪ ۴. ۳۰,۶٪ ۵. ۵,۰٪	فیصدی شاگردان که در دوره تحصیلات عالی حضور دارند، از مجموع افراد بین سنین ۱۹ الی ۲۴ به تفکیک (۱) شهری (۲) دهاتی (۳) کوچی (۴) ذکور (۵) اناث	میزان حضور یابی ناخالص در تحصیلات عالی (۱) شهری (۲) دهاتی (۳) کوچی (۴) ذکور (۵) اناث	۵,۱۱
سروی وضعیت زندگی در افغانستان ۱۳۹۵	۱'۶۵۷'۳۴۶	۲۹,۳%	فیصدی زنان ۱۴ سال و بالاتر از آن که توانایی خواندن و نوشتن را داشته باشند.	میزان سواد زنان (سنین ۱۴ و بالاتر از آن)	۵,۱۲



	سروی وضعیت زندگی در افغانستان ۱۳۹۵		۱۰,۷۱٪ ۲۰,۵۱٪ ۳۰,۳۹٪	تناسب میزان حضور خالص دختران به میزان حضور یابی خالص پسران در دوره های ابتدائیه، متوسطه و لیسه.	نسبت تساوی جنسیت در دوره: (۱) ابتدائیه (۲) متوسطه (۳) لیسه	۵,۱۳
صحت						
ارقام تام به اساس محاسبات از برآورد نفوس کشور ۱۳۹۶ و صفحه ۹۶ سروی صحت و دیموگرافی ۱۳۹۶ بدست آمده است.	سروی وضعیت زندگی در افغانستان ۱۳۹۵	۲'۵۶۰'۷۱۸	۵۹٪	فیصدی خانم های ۱۴-۴۹ سال که عروسی کرده اند و در دوران حامله گی حد اقل یک بار تحت معاینه یکی از کارمندان صحتی (داکتر، قابله، نرس و یا هم کارمند صحتی جامعه) قرار گرفته باشند	دسترسی به مراقبت های صحتی قبل از تولد	۶,۱
ارقام تام به اساس محاسبات از برآورد نفوس کشور ۱۳۹۶	سروی وضعیت زندگی در افغانستان ۱۳۹۵	۲'۲۳۱'۵۰۲	۵۱٪	فیصدی خانم های ۱۴-۴۹ سال که عروسی کرده اند و ولادت آخرین طفل شان تحت نظر شخص ماهر صحتی (داکتر، قابله، نرس و یا هم کارمند صحتی جامعه) صورت گرفته باشد.	ولادت های انجام شده با حضور اشخاص ماهر صحتی	۶,۲
	سروی صحت و دموگرافی ۱۳۹۶		۱۲۹۱	تعداد مرگ و میر مادران در دوران حاملگی در هر ۱۰۰ هزار ولادت زنده در سال	میزان مرگ و میر مادران	۶,۳
ریفرنس: صفحه از ۱۶۱ سروی صحت و دیموگرافی ۱۳۹۶	سروی صحت و دموگرافی ۱۳۹۶		۵۵	تعداد مرگ و میر اطفال زیر سن ۵ سال در افغانستان در سال (وفیات در هر یک هزار تولد زنده)	میزان مرگ و میر اطفال	۶,۴
ملاحظات	منبع معلومات	ارقام مطلق	ارقام (%)	تعریف	تعریف شاخص	شماره

۶,۵	۳,۷,۲. میزان حامله گی سنین نوجوانی (بین ۱۵ الی ۱۹)	رقم حاملگی (ولادت) خانم ها بین سنین ۱۵ الی ۱۹ سالگی.	۱۲,۱٪	۱۹۸'۵۲۷	سروری صحت و دیموگرافی در افغانستان ۱۳۹۴	ریفرنس: صفحه از ۱۶۱ سروری صحت و دیموگرافی ۱۳۹۶
۸	مسکن و دسترسی به خدمات اساسی					
۸,۱	میزان دسترسی به آب آشامیدنی سالم، به تفکیک مناطق مسکونی (۱) شهری (۲) دهاتی (۳) کوچی (۴) ملی	عبارت از فیصدی نفوس که به منابع آب آشامیدنی سالم دسترسی داشته باشد.	۴۱.۹۱٪ ۶.۶۲.۵٪ ۸.۳۵۳٪ ۴.۶۳,۹٪	۱. ۹'۲۴۶'۸۶۵ ۲. ۵'۷۲۶'۱۷۷ ۳. ۳'۶۲۱'۸۵۸ ۴. ۱۸'۵۹۴'۹۰۰	سروری وضعیت زندگی در افغانستان ۱۳۹۵	
۸,۲	میزان استفاده از سیستم فاضلاب بهبود یافته	فیصدی مردمی که از سهولت های سیستم فاضلاب صحتی استفاده میکنند.	۵۲٪	۱۵'۴۲۳'۰۰۰	سروری وضعیت زندگی در افغانستان ۱۳۹۵	
۸,۳	میزان دسترسی به برق	فیصدی خانوار ها که دسترسی به انرژی برق از منابع مختلف دارند.	۹۷,۷٪	۲۸'۴۳۰'۷۰۰	سروری وضعیت زندگی در افغانستان ۱۳۹۵	
۸,۴	فیصدی نفوس شهری که در محلات پر جمعیت و کثیف زندگی می کنند.	تعداد افرادی که در محلات پر جمعیت و کثیف زیست دارند در هر صد نفر.	۷۲,۴٪	۲۱'۰۸۶'۴۰۰	سروری وضعیت زندگی در افغانستان ۱۳۹۵	

	سروری وضعیت زندگی در افغانستان ۱۳۹۵	۱. ۱۸'۵۹۴'۹۰۰ ۲. ۹'۲۴۶'۸۶۵ ۳. ۵'۷۲۶'۱۷۷ ۴. ۳'۶۲۱'۸۵۸	۱. ۶۳,۹% ۲. ۹۱,۴% ۳. ۵۶,۶% ۴. ۳۵,۸%	تعداد افرادی که بمنابع آب آشامیدنی بهبود یافته دسترسی دارند در هر صد نفر.	فیصدی نفوس که از منابع آب آشامیدنی بهبود یافته استفاده می کنند (۱) ملی (۲) شهری (۳) دهاتی (۴) کوچی	۸,۵
	سروری وضعیت زندگی در افغانستان ۱۳۹۵	۲۸'۴۲۲'۷۵۷	۹۷,۷%	تعداد افرادی که دسترسی به برق دارند در هر صد نفر.	فیصدی نفوس با دسترسی به هرگونه منبع برق	۸,۶
	سروری وضعیت زندگی در افغانستان ۱۳۹۵	۱۲'۷۰۹'۶۶۷	%۴۳,۹	مسکن یا خانه که بیشتر از سه نفر در یک اتاق آن زندگی می کنند.	فیصدی خانوار های که در مسکن های پر ازدحام زندگی می کنند.	۸,۷
ملاحظات	منبع معلومات	ارقام مطلق	ارقام (%)	تعریف	تعریف شاخص	شماره
	سروری وضعیت زندگی در افغانستان ۱۳۹۵	۱. ۲'۹۳۹'۶۸۳ ۲. ۸'۵۸۵'۸۵۴ ۳. ۱'۲۱۰'۹۳۰	۱. ۴۲,۷% ۲. ۴۱,۵% ۳. ۸۳,۳%	مسکن یا خانه که بیشتر از سه نفر در یک اتاق آن زندگی می کنند	فیصدی خانوار های که در مسکن های پر ازدحام زندگی می کنند: شهری دهاتی کوچی	۸,۸

	سروی وضعیت زندگی در افغانستان ۱۳۹۵	۱. ۲۱'۷۵۲'۳۰۹ ۲. ۲۷'۲۲۳'۷۰۷	%۷۴,۸۱. ۲. ۹۳,۸٪	تعداد افرادی که از مواد سوخت جامد مثل ذخال سنگ استفاده میکنند در هر صد نفر.	فیصدی نفوس که از سوخت جامد استفاده می کنند ، برای : پخت و پز گرم کردن	۸,۹
	سروی وضعیت زندگی در افغانستان ۱۳۹۵	۱,۱'۴۷۴'۴۶۹ ۲. ۱۸'۸۳۹'۲۵۱ ۳. ۱'۴۳۸'۵۸۹	۱. ۲۱,۳٪ ۲. ۹۱٪ ۳. ۹۸,۹٪	تعداد افرادی که از مواد سوخت جامد مثل ذخال سنگ استفاده میکنند در هر صد نفر.	فیصدی نفوس که از سوخت جامد استفاده می کنند، برای پخت و پز به تفکیک : (۱) شهری (۲) دهاتی (۳) کوچی	۸,۱۰
		۱. ۵'۹۹۲'۷۶۲ ۲. ۲۰'۰۵۱'۹۲۸ ۳,۱'۱۸۹'۰۱۷	۳٪.۸۷۱. ۲. ۹۶,۸٪ ۳,۸۱,۷٪	تعداد افرادی که از مواد سوخت جامد مثل ذخال سنگ استفاده میکنند در هر صد نفر.	فیصدی نفوس که از سوخت جامد استفاده می کنند، برای گرم کردن به تفکیک : (۱) شهری (۲) دهاتی (۳) کوچی	۸,۱۱
مصئونیت اجتماعی						۹
				فیصدی کارکنان که در کارهای خانه، زراعت، مالداري و دیگر کارهای داخل خانه مصروف هستند و از بابت کار که انجام میدهند هیچ نوع مژدی دریافت نمیکند بر مجموع تمام اشتغال	فیصدی افراد بدون مزد در خانوار از مجموع اشتغال به تفکیک جنسیت: (۱) هر دو جنس (۲) مرد (۳) زن	۹,۱

شماره	تعریف شاخص	تعریف	ارقام (%)	ارقام مطلق	منبع معلومات	ملاحظات
۹,۲	تعداد افراد آسیب پذیر که تحت پوشش مصئونیت اجتماعی قرار گرفته اند به تفکیک ذیل: (۱) افراد دارای معلولیت (۲) خانواده های شهدا (۳) متقاعدین			۱. ۱۱۰'۰۳۷ ۲. ۱۵۵'۰۰۰ ۳. ۱۲۰'۰۰۰	وزارت کار، امور اجتماعی، شهدا و معلولین ۲۰۱۶	
۹,۳	نسبت زنان بیوه از مجموع زنان	تعداد زنان بیوه "آنچه از کسانیکه دوباره ازدواج نکرده اند"	۳,۹۹%	۵۶۹'۳۲۴	سروی وضعیت زندگی در افغانستان ۱۳۹۵	
۹,۴	تعداد ایتمام	تعداد اطفال (سنین پائینتر از ۱۸) که پدر یا مادر نداشته باشد.		۱۰۵'۱۷۵	سروی دیموگرافی و صحت در افغانستان ۱۳۹۴	
۹,۵	فیصدی زنان که دارای سن ۲۰ الی ۲۴ سال هستند و در سن قبل ۱۵ سالگی ازدواج کرده اند	تعداد زنان که دارای سن ۲۰ الی ۲۴ سال هستند و در سنین قبل ۱۵ سالگی ازدواج کرده اند	۴,۲%		سروی وضعیت زندگی در افغانستان ۱۳۹۵	
۹,۶	فیصدی خانوار های که توسط زنان سرپرستی بر مجموع خانوار ها می شوند	خانوار های که توسط زنان سرپرستی بر مجموع خانوار ها	۱,۱۹%	۴۵'۰۷۶	سروی وضعیت زندگی در افغانستان ۱۳۹۵	
۱۰	زراعت و مالداري					
۱۰,۱	فیصدی خانوار های که دارای زمین های آبی هستند		۳۷,۹%		سروی وضعیت زندگی در افغانستان ۱۳۹۵	

۱۰,۲	فیصدی خانوار های که دارای زمین های للمی هستند		۱۹,۴٪		سر وی وضعیت زندگی در افغانستان ۱۳۹۵
۱۰,۳	فیصدی خانوار های که دارای باغ و باغچه هستند		۱۳,۱٪		سر وی وضعیت زندگی در افغانستان ۱۳۹۵
شماره	تعریف شاخص	تعریف	ارقام (%)	ارقام مطلق	منبع معلومات ملاحظات
۱۰,۴	اوسط سائز زمین های آبی که در مالکیت قرار دارند (به جریب)		۴,۹ جریب		سر وی وضعیت زندگی در افغانستان ۱۳۹۵
۱۰,۵	اوسط سائز زمین های للمی که در مالکیت قرار دارند (به جریب)		۱۲,۱ جریب		سر وی وضعیت زندگی در افغانستان ۱۳۹۵
۱۰,۶	اوسط سائز باغ ها و باغچه های که در مالکیت قرار دارند(به جریب)		۱,۹ جریب		سر وی وضعیت زندگی در افغانستان ۱۳۹۵
۱۱	سکتور حقیقی				
۱۱,۱	تولید نا خالص داخلی به شمول کوکنار	مجموع ارزش پولی اجناس و خدمات تولید شده یک کشور در یک دوره معین حسابی		۱'۴۶۳'۷۶۴ میلیون افغانی	سالنامه احصائیوی ۲۰۱۷-۲۰۱۸
۱۱,۲	میزان رشد اقتصادی	تغییر در تولید نا خالص داخلی یک کشور در یک سال نظر به سال قبل	۷,۲٪		سالنامه احصائیوی ۲۰۱۷-۲۰۱۸

۱۱,۳	تولید ناخالص داخلی سرانه	تولید ناخالص داخلی تقسیم بر نفوس کشور .	۷۱۸ دالر	سالنامه احصائیوی ۲۰۱۷- ۲۰۱۸	
۱۱,۴	شاخص قیم مستهلک	بین کننده تغییرات در سطح عمومی قیمت های اجناس و خدمات خریداری شده توسط مستهلکین بوده	۱۱۱,۷٪	سالنامه احصائیوی ۲۰۱۷- ۲۰۱۸	سال اساس ۱۳۹۴
۱۱,۵	میزان تورم	تغییر در شاخص قیم مستهلکین نظر به سال قبل	۴,۴٪	سالنامه احصائیوی ۲۰۱۷- ۲۰۱۸	
۱۱,۶	سهم سکتور زراعت در تولید ناخالص داخلی	سهم سکتور زراعت از مجموع تولید ناخالص داخلی	۲۳,۷٪	سالنامه احصائیوی ۲۰۱۷- ۲۰۱۸	۳۴۶'۲۶۹ میلیون افغانی
۰.۷۱۱	سهم سکتور صنعت از مجموع تولید ناخالص داخلی	سهم سکتور صنعت از مجموع تولید ناخالص داخلی	۲۱,۰٪	سالنامه احصائیوی ۲۰۱۷- ۲۰۱۸	۳۰۷'۵۲۹ میلیون افغانی
۱۱,۸	سهم خدمات در تولید ناخالص داخلی	سهم سکتور خدمات از مجموع تولید ناخالص داخلی	۵۰,۷٪	سالنامه احصائیوی ۲۰۱۷- ۲۰۱۸	۷۴۳'۱۳۷ میلیون افغانی
۱۱,۹	سهم مالیات بر واردات در تولید ناخالص داخلی	سهم مالیات بر واردات از مجموع تولید ناخالص داخلی	۴,۶٪	سالنامه احصائیوی ۲۰۱۷- ۲۰۱۸	۶۶'۸۳۰ میلیون افغانی
۱۲	سکتور مالی				
شماره	تعریف شاخص	تعریف	ارقام (%)	ارقام مطلق	منبع معلومات
					ملاحظات

۱۲,۱	عواید داخلی	عبارت از مجموع عواید مالیاتی و غیر مالیاتی می باشد.	۵۱۷'۱۵۱ میلیون افغانی	سند بودجه ملی ۱۳۹۶
۱۲,۲	عواید مالیاتی	عواید که دولت آنرا از انواع مختلف مالیات ها بدست می آورد.	۱۰۵'۰۱۵ میلیون افغانی	سند بودجه ملی ۱۳۹۶
۱۲,۳	عواید غیر مالیاتی	عواید که دولت آن را از فعالیت های اقتصادی و سایر منابع دست داشته خود به دست می آورد.	۴۷'۵۰۲ میلیون افغانی	سند بودجه ملی ۱۳۹۶
۱۲,۴	مجموع بودجه سال مالی	تخمین رسمی عایدات و مصارف برای یک مدت معین آینده معمولاً یک سال	۴۱۷'۱۸۰,۴ میلیون افغانی	سند بودجه ملی ۱۳۹۶
۱۲,۵	مجموع مصارف در سال مالی	مصارف دولت شامل تمام مصارف ، سرمایه گذاری و پرداخت های دولت در یک سال از مجموع بودجه همان سال	۳۵۶'۴۵۳,۴ میلیون افغانی	سند بودجه ملی ۱۳۹۶
۱۲,۶	بودجه عادی	قسمت از بودجه است که برای تمویل مصارف عادی پرداخت می شود( معاشات کارمندان، خریداری اجناس و خدمات، ربح قروض، وجوه احتیاطی وسایر)	۵۹۱,۹۲۵۳ میلیون افغانی	گزارش اجراءات بودجه ملی سال ۱۳۹۶
۱۲,۷	میزان مصرف بودجه عادی	فیصدی بودجه مصرف شده از مجموع بودجه عادی	۹۴,۷%	گزارش اجراءات بودجه ملی سال ۱۳۹۶



	گزارش اجراءات بودجه ملی سال ۱۳۹۶	۲'۸۶۱,۵۱۰ میلیون افغانی		قسمتی از بودجه است که برای تمویل مصارف پروژه ها و پلان های انكشافی در نظر گرفته می شود) معاشات کارمندان ، خریداری اجناس و خدمات، ربح قروض، وجوه احتیاطی و سایر)	بودجه انكشافی	۱۲,۸
	گزارش اجراءات بودجه ملی سال ۱۳۹۶		۶۸,۹%	فیصدی بودجه مصرف شده از مجموعه بودجه انكشافی	میزان مصرف بودجه انكشافی،	۱۲,۹
	سند بودجه ملی ۱۳۹۶		۶۰,۹%	فیصدی کمک ها از مجموع بودجه ملی	سهم کمک ها در بودجه ملی	۱۲,۱۰
	وزارت مالیه			فیصدی کمک ها از بودجه انكشافی	سهم کمک ها در بودجه انكشافی	۱۲,۱۱
	سند بودجه ملی ۱۳۹۶	,۲۷,۷۵۳۷		بودجه اختیاری بودجه است که از عواید داخلی تمویل می گردد.	بودجه اختیاری	۱۲,۱۲
ملاحظات	منبع معلومات	ارقام مطلق	ارقام (%)	تعریف	تعریف شاخص	شماره
	وزارت مالیه			وجوه که از طرف کشور های کمک کننده در اختیاری حکومت افغانستان گذاشته می شود. از مجموع بودجه اختیاری	فیصدی کمک ها در بودجه اختیاری	۱۲,۱۳

	سند بودجه سال ۱۳۹۶	۲۹۳۸/۶۷. میلیون افغانی		بودجه که از جانب جامعه جهانی بحیث کمک به حکومت افغانستان داده می شود و دولت افغانستان کنترل مستقیم بالای منابع تمویلی و استقامت های مصرفی آن ندارد.	بودجه غیر اختیاری	۱۲,۱۴
	سند بودجه سال ۱۳۹۶	۳۱۵۴ میلیون افغانی			قروض	۱۲,۱۵
	سند بودجه ملی ۱۳۹۶	۶۸۱,۷ میلیون افغانی ۶۹,۴ میلیون افغانی ۷۳۷,۰ میلیون افغانی ۱۱۶۶,۶ میلیون افغانی		بانک انکشاف اسلامی بانک انکشاف آسیایی و بانک جهانی عربستان سعودی سایر	مبلغ با اسم کشور قر ض دهنده	۱۲,۱۶
سکتور خارجی						۱۳
	د افغانستان بانک			بیانسی تادیات عبارت از مجموع پرداخت ها و دریافت های یک کشور با کشورهای جهان که در دو قسمت بیانسی تجاری و مالی ( حساب سرمایه و حساب جاریه) می باشد.	بیانسی تادیات	۱۳,۱
	د افغانستان بانک			وضعیت مالی کشور در دو حساب سرمایه و حساب جاری	بیانسی مالی	۱۳,۲

۱۳,۳	بیلبانس تجارت	نشان دهنده تفاوت میان ارزش صادرات و واردات یک کشور با کشورهای خارجی در طی یک دوره معین	۸۹- %	۶'۹۶۱- میلیون دالر	سالنامه احصائیوی ۲۰۱۷-۲۰۱۸
۱۳,۴	مجموع صادرات	ارزش مجموعی کالاها از قلمرو گمرکی یک کشور خارج می گردد (به دالر آمریکایی)	۱۰ %	۸۳۱'۹۲۶'۷۷۶	سالنامه احصائیوی ۲۰۱۷-۲۰۱۸
۱۳,۵	مجموع واردات	ارزش مجموع کالاها که به قلمرو گمرکی یک کشور داخل می گردد (به دالر آمریکایی)	۹۰ %	۷'۷۹۲'۶۰۰'۰۸۹	سالنامه احصائیوی ۲۰۱۷-۲۰۱۸
شماره	تعریف شاخص	تعریف	ارقام (%)	ارقام مطلق	منبع معلومات
۱۳,۶	۵ قلم عمده صادرات	میوه جات خشک میوه جات تازه نباتات طی قالین پست باب	۱.۳۶% ۲,۱۵% ۳,۱۳% ۴,۳% ۵,۱%	۱,۲۹۸'۸۸۰'۵۶۹ ۲,۱۲۳'۲۵۷'۸۳۷ ۳,۱۰۹'۷۲۳'۶۵۶ ۴,۲۳'۷۵۴'۴۴۶ ۵,۱۱۷'۰۶۷۵۷	سالنامه احصائیوی ۲۰۱۷-۲۰۱۸
		ارزش به دالر آمریکایی			ملاحظات

ارزش به دالر آمریکایی	سالنامه احصائیوی ۲۰۱۷- ۲۰۱۸	۱. ۹۰۸'۳۱۸'۶۹ ۳,۲۸۴'۲۲۹'۰۶ ۲,۲۷۴'۴۶۵'۶۶۹ ۴,۱۷۷'۵۱۵'۳۸۳ ۵,۹۷'۱۸۶'۳۴۶	۱۲۱. % ۲,۴% ۳,۴% ۴,۲% ۵,۱%	گندم و آرد گندم ماشین آلات برق سایر وسایل برقی مواد تعمیرات	۵ قلم عمده واردات	۱۳,۷
ارزش به دالر آمریکایی	سالنامه احصائیوی ۲۰۱۷- ۲۰۱۸	۱. ۳۵۷'۲۰۱'۲۹ ۲,۳۵۶'۱۳۹'۵۲۸ ۳,۲۲'۰۰۶'۶۸۳ ۴,۱۸'۱۱۲'۷۵۹ ۵,۱۴'۵۶۳'۲۲۴	۴۳۱. % ۲,۴۳% ۳,۳% ۴,۲% ۵,۲%	پاکستان هندوستان ترکیه ایران عراق	۵ کشور شریک صادراتی افغانستان	۱۳,۸
ارزش به دالر آمریکایی	سالنامه احصائیوی ۲۰۱۷- ۲۰۱۸	۱. ۱'۲۹۳'۲۲۴'۷۱۵ ۲. ۱'۲۱۲'۵۶۳'۸۰۹ ۳. ۱'۱۷۹'۲۹۷'۸۷۴ ۴. ۸۶۶'۷۷۰'۰۱۴ ۵. ۵۶'۵۲۸'۳۰۲	۱۷۱. ۲. ۱۶% ۳. ۱۵% ۴. ۱۱% ۵. ۷%	پاکستان ایران چین قزاقستان ازبکستان	۵ کشور شریک وارداتی افغانستان	۱۳,۹

## اتم خپرکی

### د افغانستان د پایښت پرمختیا موخې

#### د افغانستان د پایښتي پرمختیا د موخو عمومي پیژندنه

داړوندو نښو او شاخصونو پر بنسټ د پوهنې ، روغتیا ، جندېر ، زیربنا، ټولنیز خونديتوب، کرنې او کلیو د پراختیا س، اقتصاد سکتورونو تحلیل او ارزونه

د پایښتي پراختیایي موخو (SDGs) لنډه پیژندنه

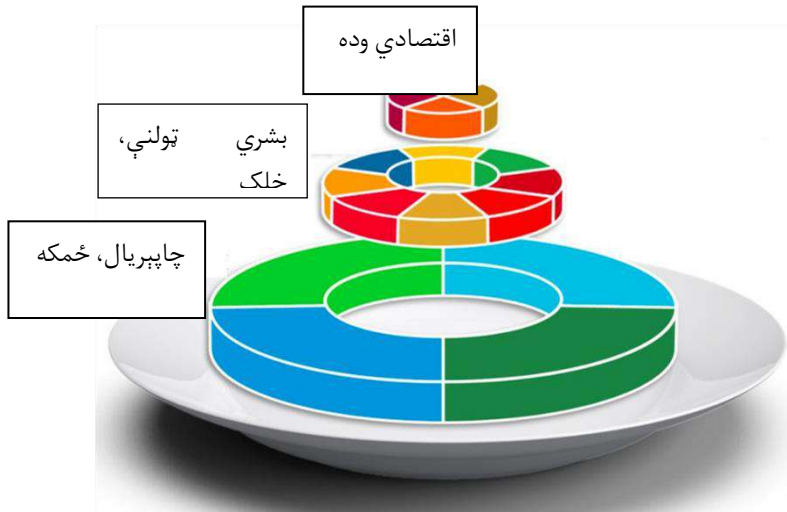
پایښتي پراختیایي موخې (SDGs)، د اقتصادي، ټولنيزو، چاپیریالیزو او امنیتي چارو په برخه کې د ټولې نړۍ د هېوادونو لپاره د ملگرو ملتونو ۱۵ کلنه (۲۰۱۵-۲۰۳۰) اجنډا ده چې د نړۍ د نورو هېوادونو تر څنګ، افغانستان هم د هغه پلي کولو ته ژمن دی.

د پایښتي پراختیایي موخو (SDGs) پروگرام، د ځینې موخو، هدفونو او شاخصونو په زیاتولو سره، په حقیقت کې د زریزې د پراختیایي موخو (MDGs) پروگرام د پراختیایي موخو دوام گڼل کېږي. د زریزې پراختیایي موخو (MDGs) پروگرام، پایښتي پراختیایي موخو (SDGs) ته ورته، د پرمختیایي هېوادونو لپاره د ملگرو ملتونو ۱۵ کلنه (۲۰۱۵-۲۰۳۰) اجنډا ده چې افغانستان د هغه وخت د ستونزو له امله و نه کړای شو په ۲۰۰۰ کال کې د هغه پلي کولو ته ژمن شي خو په ۲۰۰۵ زیږدیز کال کې، د نړۍ د نورو هېوادونو تر څنګ، افغانستان هم د هغه د پلي کولو ژمنه وکړه. د زریزې پراختیایي موخو (MDGs) پروگرام، (۹) موخې، (۱۸) هدفونه او (۴۸) پراختیایي شاخصونه لري.

په ۲۰۱۵ کال کې د زریزې پراختیایي موخو (MDGs) پروگرام د مودې له پای ته رسیدو سره سم، د ۲۰۱۵ کال د سپتمبر په میاشت کې، د پایښتي پراختیایي موخو (SDGs) پروگرام، د نیویارک په ښار او د ملگرو ملتونو په مقر کې، د ۱۵ راتلونکو کلنو (۲۰۱۵-۲۰۳۰) لپاره تصویب شو او د ملگرو ملتونو ټولو غړو هېوادونو (د جاپان او انگلستان په استثنا) د هغه د پلي کولو هوډ او ژمنه وکړه.

د پایښتي پراختیایي موخو (SDGs) پروگرام، د بشري ټولنو د اقتصادي او ټولنيزې پراختیا په موخه طرحه شوی دی چې (۱۷) موخې، (۱۶۹) هدفونه او (۲۱۷) پراختیایي شاخصونه لري.

## د پایښتي پراختیایي موخو (SDGs) پروگرام لیدلوری



### د پایښتي پراختیایي موخو پروگرام تمرکز

- له نړۍ څخه د بې وزلۍ له منځه وړل؛
- د بې عدالتۍ او نابرابرۍ په وړاندې دوامداره مبارزه کول؛
- د پایښتي سولې او ټیکاو تأمینول؛
- د چاپېریال ساتنه کول؛
- د نړۍ د هېوادونو تر منځ د اقتصادي او ټولنیزو همکاريو پیاوړي کول.

### د ۱۷ موخو سمبولیک لنډیز



## د افغانستان لپاره پایښتي پراختیایي موخې (A-SDGs)

د وزیرانو عالی شورا د ۱۳۹۴/۰۷/۲۰ نېټې د (۱۶) شمېرې مصوبې پر بنسټ، د اقتصاد وزارت ته دنده سپارل شوې خو د پایښتي پراختیایي موخو (SDGs) پروگرام د همغږي او ملي کولو (Nationalization & Contextualization) او د پایښتي پراختیایي موخو د پلي کولو د بهیرونو دقیقه رهبري او مدیریت تر سره کړي.

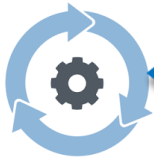
د اقتصاد وزارت به په منظمه توګه د زیربې د موخو د پلي کولو څارنه تر سره کوي او د پلان شویو شاخصونو د پرمختګ د کچې په تړاو به د ارزونې کلي ریپوټونه په منظمه توګه جوړوي او له اړونده مراجعو سره به یې شریکوي. په ۲۰۱۵ زیږدیز کال کې به د اقتصاد وزارت، د زیربې د پراختیایي موخو په اړه ۱۰ کلن تحلیلي ریپوټ جوړوي او د یاد ریپوټ لاندیز به د ملي بیوالي حکومت د اجرائیه رئیس لخوا د ملګرو ملتونو په غونډه کې وړاندې کيږي. افغانستان د زیربې د پراختیایي موخو د ځینو شاخصونو په تړاو ښې لاسته راوړنې لري خو د ځینو شاخصونو په برخه کې یې متوقعه پایلې د ټاکلو هدفونو پر بنسټ نه دي تر لاسه کړي.

د پایښتي پراختیایي موخو د ملي کولو پایلې			
د هېواد بودیجوي سکتورونه	په هر سکتور کې پایښتي پراختیایي موخې	ملي هدفونه	ملي شاخصونه
د امنیت سکتور	موخه - ۳، ۱۱، ۱۶، ۱۷	۶ هدفونه	۹ شاخصونه
د پوهني سکتور	موخه - ۴، ۸، ۱۱، ۱۲، ۱۶	۱۴ هدفونه	۳۰ شاخصونه
د روغتیا سکتور	موخه - ۳، ۲، ۵، ۶	۱۱ هدفونه	۲۱ شاخصونه
د حکومتوالی سکتور	موخه - ۱۶	۳ هدفونه	۴ شاخصونه
د زیربنا سکتور	موخه - ۵، ۶، ۷، ۹، ۱۱، ۱۵، ۱۷	۳۴ هدفونه	۴۰ شاخصونه
د ټولنیزه مصونیت سکتور	موخه - ۱، ۴، ۵، ۸، ۱۰، ۱۱، ۱۳، ۱۶	۱۲ هدفونه	۳۳ شاخصونه
د کرنې او کلیو د پراختیا سکتور	موخه - ۲، ۱، ۶، ۹، ۱۲، ۱۵	۱۲ هدفونه	۲۲ شاخصونه
د اقتصاد سکتور	موخه - ۱، ۸، ۹، ۱۰، ۱۲، ۱۷	۲۰ هدفونه	۲۹ شاخصونه
۸ سکتورونه	۱۷ موخې	۱۲۱ هدفونه	۱۸۸ شاخصونه

## د افغانستان لپاره د پایښتي پراختیایي موخو (A-SDGs) اهمیتافغانستان

- افغانستان د یو خپلواکه او داسې هېواد په توګه چې پر ټیکاو باور لري، د نړۍ د نورو هېوادونو تر څنګ، د پایښتي پراختیایي موخو پلي کولو ته ژمن دی.
- پایښتي پراختیایي موخې په بشپړ دقت سره طرحه او جوړ شوي دي. له همدې امله، د افغانستان ټول پراختیایي لومړیتوبونه په هغه کې څرګند دي.
- یادې موخې کولای شي په هېواد کې د اقتصادي او ټولنیزو پراختیایي لومړیتوبونو لپاره یوه ستراتیژیکه سرچینه او بنسټ وګرځي.
- د پایښتي پراختیایي موخو په پلي کولو سره به له افغانستان سره د نړیوالې ټولنې مالي او تخنیکي مرستې ډیرې شي.

- د پایښتي پراختیایي موخو پلي کول به په هېواد کې د تلپاتې سولې او ټيکاو لامل شي.
- د پایښتي پراختیایي موخو پلي کول به د هېواد د چټکې پراختیا او ودې لامل شي.



د پلي کولو پړاو د ۲۰۱۸ له  
اپریل څخه د ۲۰۳۰ تر سپټمبر

د ۲۰۱۷ له د انطباق او ادغام پړاو  
جنوری څخه د ۲۰۱۸ تر اپریل

د ملي کولو پړاو د ۲۰۱۶ له  
مارچ څخه د ۲۰۱۸ تر جنوری

### موخو (A-SDGs) د ملي کولو په برخه کې مهمې لاسته راوړنې

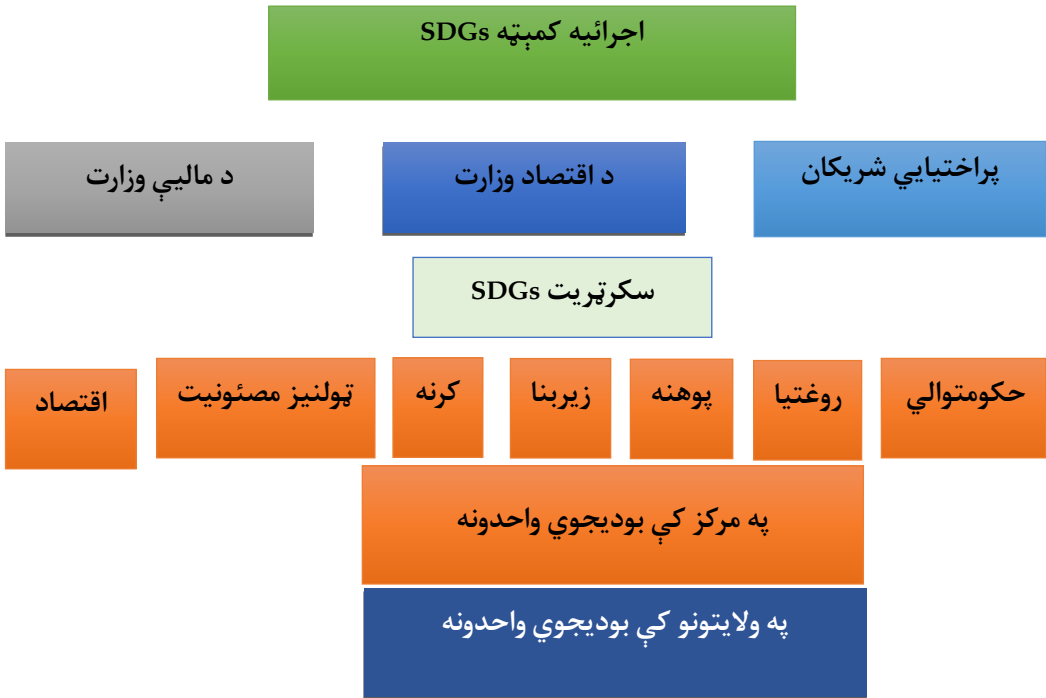
د اقتصاد وزارت د پایښتي پراختیایي موخو د شاخصونو او هدفونو د ملي کولو په برخه کې، د مطروحه پلان پر بنسټ په جدیت سره کار تر سره کوي او له نیکه مرغه، په دې برخه کې د پام وړ لاسته راوړنې لري:

- د پایښتي پراختیایي موخو د شاخصونو او هدفونو د نهایي کولو په برخه کې ۴ مشورتي کنفرانسونه تدویر شوي دي (۲ کنفرانسونه د اقتصاد په وزارت کې او ۲ کنفرانسونه له ځوانانو او مدني ټولني سره).
- د اقتصاد وزارت په چوکاټ کې، د پایښتي پراختیایي موخو سکرټریټ او د پایښتي پراختیایي موخو د مشرتابه بورډ ایجاد شوی دی.
- د پایښتي پراختیایي موخو د شاخصونو او هدفونو د نهایي کولو او منظمو په موخه، د مشرتابه کمېټه او تخنیکي کمېټه ایجاد شوي ده.
- پایښتي پراختیایي موخې د هېواد پر ۸ پراختیایي سکتورونو باندې وېشل شوي او د پایښتي پراختیایي موخو د همغږۍ او پلي کولو په برخه کې، ۲۸ بودیجوي واحدونه د رهبرۍ د نهادونو (د ټاکل شویو شاخصونو پلي کوونکو) په توګه تشخیص شوي دي.
- تر دمه، د افغانستان د پایښتي پراختیایي موخو (A-SDGs) په اړه، د ۵ سکتورونو رپوټونه د وزیرانو شورا اقتصادي کمېټې ته وړاندې شوي دي. یاد سکتورونه دا دي: (پوهنه، روغتیا، حکومتوالي، ټولنيز مصئونیت او کرنه) او هغه سکتورونه چې رپوټونه یې تر اوسه نه دي وړاندې شوي دا دي: (زیربنا، اقتصاد او امنیت).
- د افغانستان د پایښتي پراختیایي موخو سکتوري تخنیکي او مشورتي غونډې، د شاخصونو او هدفونو د بیا کتنې او نهایي کولو په موخه، د مرکزي احصائي له ادارې سره تر سره شوي دي.
- له بودیجوي واحدونو او همکاره نهادونو سره، د افغانستان د پایښتي پراختیایي موخو د شاخصونو او هدفونو د ملي کولو او همغږۍ په موخه، شاوخوا ۵۰ تخنیکي او مشورتي غونډې تر سره شوي دي.
- د وزیرانو عالي شورا د اقتصادي کمېټې په غونډو کې، د پایښتي پراختیایي موخو د اجراتو او لاسته راوړنو په تړاو منظم رپوټونه وړاندې شوي او د هغوي په اړه خبرې اترې شوي دي.
- د کلني بېسلاپنونو او هدفونو د نهایي کولو په موخه، د وزیرانو او دولت د بودیجوي نهادونو د مسئولینو په کچه عالي غونډې تر سره شوي دي.



- د مرکز او ولایتونو په کچه له مدني ټولني، خصوصي سکتور، پوهنيزو نهادونو، پراختيايي شريکانو، ځوانانو، رسنيو او خلکو سره مشورتي سيمينارونه تدوير شوي دي.
- د مالوماتو د مديريت او خلکو ته د افغانستان د پايښتي پراختيايي موخو په تړاو اړينو مالوماتو ته د لاسرسي په موخه، يوه ويبپاڼه او پرليکه ډيټابېس فعال شوی دی.
- د افغانستان د پايښتي پراختيايي موخو پر لومړۍ مسودې باندې کار روان دی.
- د بوديجوي واحدونو په پروگرامونو او پراختيايي پلانونو کې، د افغانستان د پايښتي پراختيايي موخو د شاخصونو او هدفونو د همغږي کولو او ادغام په تړاو مشخص پلانونه جوړ شوي دي.

## د افغانستان د پايښتي پراختيايي موخو (A-SDGs) د مشرتابه او څارني جوړښت:



## د افغانستان د پابنستي پراختيايي موخو(A-SDGs) کاري کمېټې او ډلې

په سياسي کچه پرېکړې او اجرات وزيران او د خصوصي سکتور استازي
په عالي او تخنيکي کچه پرېکړې او اجرات معينان، مدني ټولنه، خصوصي سکتور، پراختيايي شريکان
په اداري کچه اجرات او د همغږۍ بهير د اقتصاد وزارت، د ماليې وزارت او UNDP
د همغږۍ بهير پرمخ بيول او د اداري چارو مديريت د سکرټريت ټاکلي ټيم او UNDP
په تخنيکي کچه اجرات بوديجوي نهادونه، پراختيايي شريکان، مؤسسات، مدني ټولنه، UNDP
د سکتورونو په کچه تخنيکي اجرات سکتوري بوديجوي نهادونه



- ✓ د پابنستي پراختيايي موخو سکرټريت کول
  - ✓ د همغږۍ او ملي کولو بهير د مديريت رول تر سره کول
  - ✓ د پلي کولو د بهير څارنه او د هغه په اړه رپوټ ورکول
  - ✓ د روزنيزو پروگرامونو تدويرول
  - ✓ عمومي عامه پوهاوی رامنځته کول
  - ✓ د اړتيا په صورت کې له نهادونو سره تخنيکي همکاري کول
  - ✓ د پلي کولو پړاو په اړه استازندويي کول او د مرستو جلبول
- 
- ✓ د پابنستي پراختيايي موخو د شاخصونو او هدفونو نهايي کول
  - ✓ د پراختيايي ادارو له ستراتيژيکو او پراختيايي پلانونو سره د پابنستي پراختيايي موخو انطباق او ادغام تر سره کول
  - ✓ په منظمه توگه د پابنستي پراختيايي موخو تطبيقول
  - ✓ د پابنستي پراختيايي موخو د تطبيق له بهير څخه دوامداره څارنه کول
  - ✓ اړونده مراجعو ته شپږ مياشتني او کلني رپوټونه جوړول

## د بودیجوي نهادونو مسؤلیتونه

د پایښتي پراختیایي موخو د عامه اړیکو او استازندويي ستراتیژي

د ستراتیژي موخې

- د پایښتي پراختیایي موخو د اهمیت په اړه د خلکو او ذیدخله ادارو عامه پوهای زیاتول؛
- د پایښتي پراختیایي موخو په بهیر کې د خلکو او هغوی د استازو رول پیاوړی کول؛
- د پایښتي پراختیایي موخو د پلي کولو په بهیر کې د اړونده ادارو ونډ اخیستنه هڅول؛
- د پایښتي پراختیایي موخو د پلي کولو په بهیر کې د مدني ټولني نهادونو او عامه سکتور لېوالتیا زیاتول؛
- د خلکو او حکومت تر منځ د باور فضا رامنځته کول.

راتلونکي گامونه

## د پایښتي پراختیایي موخو د اغیزمن تطبیق په تړاو مشورتی غونډې کول؛

- له ټولو ملي پلانونو او پروگرامونو سره، پایښتي پراختیایي موخو ته انطباق ورکول او د هغوی همغږي کول؛
- د هېواد په ولایتونو کې د ظرفیت لوړونې او عامه پوهاوي پروگرامونه تدویرول؛
- د پایښتي پراختیایي موخو د تمویل او بودیجه جوړونې لپاره میکانیزم ایجادول؛
- د پایښتي پراختیایي موخو لپاره تطبیقي میکانیزم جوړول؛
- د پایښتي پراختیایي موخو (SDGs) لپاره معیاري ډیټابیس او د موبایل اپلیکیشن جوړول؛
- د افغانستان د پایښتي پراختیایي موخو سند جوړول او په رسمي ډول د هغه خپرول؛
- د پایښتي پراختیایي موخو د هدفونو تطبیق پیلول؛
- د پایښتي پراختیایي موخو د تطبیق د څرنگوالي په تړاو شپږ میاشتنی او کلني رپوټونه جوړول.

په افغانستان کې د بنسټیزو پراختیایي موخو ټارگټونه او شاخصونه :

د رهبرۍ واحد	شاخص	ټارگټ
لومړۍ موخه: په ټولو ځایونو کې له ټولو اشکالو سره یو ځای د فقر محوه کول		
د اقتصاد وزارت	۱/۲/۱ د فقر د ملي تعریف له مخې د فقر د کرښې د لاندې د نفوس نسبت. ۰۱ د دواړو جنسیتونو مجموع الف. نارینه ب. ښځینه ج. ښاري د. کلیوال ۰۵ کوچنی	۱/۲ تر ۲۰۳۰، کال پورې لږ تر لږه د فقیرو نارینه، ښځینه او ماشومانو د نسبت کموالی (د فقر په ټولو اړخونو کې) چې د فقر د ملي تعریف سره سم د عمر په ټولو ډلو پورې اړه و لري.
د شهیدانو، معلولینو، کار او ټولنیزو چارو وزارت	۱/۳/۱ د هغه نفوس سلنه چې ټولنیز خوندیتوب د سیستم تر پوښښ لاندې راغلي وي په تفکیک د: ۰۱ معلولیت لرونکي اشخاص ۰۲ د شهیدانو کورنۍ ۰۳ متقاعدین ۰۴ هغه زیان منونکي کورنۍ چې له ۱۰ کلنۍ څخه کوچني ماشومان لري.	۱/۳ تر ۲۰۳۰ کال پورې، په ملي کچه د ټولنیز خوندیتوب د سیستم تطبیق، په ټولو طبقو کې د هغه اجرا او د پاملرنې وړ شمېر فقیر او زیان منونکي افراد د هغه تر پوښښ لاندې راوستل.
د پېښو لپاره د چمتوالي ملي اداره	۱/۵/۱ د هغو کسانوسلنه چې د اقلیمي پېښو په وړاندې له خطر سره مخ وي.	۱/۵ تر ۲۰۳۰ کال پورې، په فقیرانو او زیان منونکو کسانو کې د ځواکمنۍ او طاقت راوړلو د وړتیا (resilience) ایجاد د اغیز منلو کموالی (exposure) او د شدیدو اقلیمي، اقتصادي، ټولنیزو، د ژوند د چاپېریال او نورو پېښو د رامنځته کېدو په صورت کې د هغوی د زیان منلو د اندازې کموالی.
د پېښو لپاره د چمتوالي ملي اداره	۰۱/۵/۲ د ناخالص داخلي تولید په اړوند د غیر مترقبه اقتصادي پېښو د مستقیمو اغېزو مېزان.	
د مالیه وزارت	۱۰الف/۱ د فقر د منځه وړلو د پروگرامونو لپاره د دولت د اختصاص شوو سرچینو نسبت.	۱الف په ټولو اړخونو کې د فقر د محوه کولو لپاره د پروگرامونو او پالیسیو د تطبیق په موخه، د مختلفو پراختیایي همکارو، سرچینو او مراجعو همغږۍ کول او د هغه لپاره د کافي او ډاډمنو وسایلو پیدا کول او په کار اچول.
د مالیه وزارت	۱الف/۲ ضروری په ضروري خدمتونو کې د دولت د لگښت نسبت (تعلیم او تربیه، روغتیا او ټولنیز مصوونیت) .	
دویمه موخه: د لوړې محو کول؛ د غذايي امنیت د تغذیې د ښه والي د زمينې لاسته راوړل او د بنسټیزې کرنې ترویج		

د رهبري واحد	شاخص	تارگيت
د کرنې، اوبو لگولو او مالدارۍ وزارت	۲/۱/۱. د غذايي خونديتوب له مخې د غير مصوونو کسانوسلنه	۲/۱ تر ۲۰۳۰ کال پورې، د لوړې د منځه وړل، او د دې څخه ډاډ حاصلول چې ټول وگړي او په ځانگړې توگه فقيران او زيان منونکي ماشومان غذايي او مغذي موادو ته د کال په جريان کې لاسرسی لري.
د عامې روغتيا وزارت	۲/۲/۱ - له پنځو کلونو څخه په عمر کې د کمو ماشومانو په وړاندې د بدې سؤ تغذي د لگېدلو (د قد د لنډوالي) نسبت چې تر (منفی ۲) او د ماشومانو د ودې د منځني معيار څخه انحراف (WHO)	۲/۲ - تر ۲۰۳۰ کال پورې د سؤ تغذيي د ټولو ډولونو کموالي، او د پنځو کالونو څخه په عمر کې د کمو ماشومانو په وړاندې د سؤ تغذي، ډنگروالي او ناوړه ودې په تړاو لويو نړيوالې نړيوالې موخې لاسته راوړل.
د عامې روغتيا وزارت	۲/۲/۲ - له پنځو څخه د کم عمر ماشومانو په وړاندې د سؤ تغذي انتشار (په سن باندې د قد نسبت) چې له (منفی ۲) څخه کم وي او د ماشومانو د ودې د منځني معيار څخه انحراف (WHO) - د لږ وزن په تفکيک سره	
د کرنې، اوبو لگولو او مالدارۍ وزارت	۲/۳/۱ د غنمو او وريجو په حاصلاتو کې د بزگر د طبقې د حاصل اوسط (مېټريک ټن/هکتار) الف. اوبيزه غنم ب. للمي غنم ج. وريجی	۲/۳ تر ۲۰۳۰ کال پورې د کوچنيو کرنيزو او توليدي کونکو د حاصلاتو د وړتياوو لوړول، په ځانگړې توگه له مېرمنو، بومي وگړو، کورنيو بزگرانو، شپانو او کب نيوونکو سره د مساواتو، ځمکې او ټولو توليدي سرچينو د لاسرسي، مهارتونو، مالي خدماتو، مارکېټونو او د مزرعو څخه بهر د ارزښت لرونکي زياتولي او چارو د ډېروالي له لارې.
د کرنې، اوبو لگولو او مالدارۍ وزارت	۲/۳/۲ د غذايي موادو د کوچنيو توليد کونکو د درآمد منځنی حد	
د کرنې، اوبو لگولو او مالدارۍ وزارت	۲/۴/۱ د هغو کرنيزو ساحو نسبت چې تر بنسټيز او توليد کونکي زراعت لاندې قرار لري	۲/۴ تر ۲۰۳۰ پورې د داسې سيستمونو، بنسټيزو غذايي موادو او کرنيزو تگلارو د تطبيق څخه ډاډ حاصلول چې (Agriculture Practices) بنسټيز (Resilient) نومېږي او د کرنيزو توليداتو زياتوالي رامنځته کوي او د ايکو سيستم څخه ساتنه کوي. همدارنگه د اقليم له بدلون، نا مناسبې هوا او اوبو، وچکالي، سېلابونو او نورو مصيبتونو سره د سمون د ظرفيت جوړول او لوړول چې په تدريج سره د ځمکې کيفيت لوړ کړي.
د کرنې، اوبو لگولو او مالدارۍ وزارت	۲/۵/۱: د هغو مزروعې نباتاتو او راجستر شوو څارويو شمېر چې د حفاظت لاندې قرار لري په تفکيک د: الف. مېوه جاتو ب. نباتاتو ج. څارويو	۲/۵ تر ۲۰۲۵ کال پورې په ملي کچه د نباتاتو د زېرمونونو د ايجاد او بڼه مدبريت له لارې د تخمونو دانو، کرنيزو نباتاتو، اهلي او کورنيو څارويو او وحشي حيواناتو د جنتيکي تنوع ساتنه. له دې څخه اطمینان حاصلول چې په دې برخه کې عادلانه تقسيم شوی او د جنتيکي سرچينو څخه د گټې اخيستلو د گټو حاصل په ټولنه کې په مساوي توگه تقسيم شوی او د هغو سنتي روښونو څخه گټه اخيستل شوې چې په نړيواله کچه پرې توافق شوی دی.

د رهبرۍ واحد	شاخص	تارگيټ
د کرنې، اوبو لگولو او مالدارۍ وزارت	۱۰الف.۲ د عامه لگښتونو کرنيز محوره شاخص	۲الف. د کرنيزو توليداتو د زياتوالي په موخه په ټولو کليوالي زيربناوو کې پانگونه، کرنيزې څېړنې، پراختيايي خدمتونه، د ټکنالوجي انکشاف او د نړيوالو پراختيايي همکاريو له لارې د جنټيکي نباتاتو د زېرمو جوړول.
د کرنې، اوبو لگولو او مالدارۍ وزارت	۲ج.۱۰ د هغو کرنيزو محصولاتو، مالدارۍ او لومړنيو موادو شمېر چې د هغه بيې په اونيز او مياشتني ډول خپرېږي.	۲ج. د غذايي مارکېټونو او د هغه د نورو برخو د ښه فعاليت په منظور د تدبيرونو له نيولو څخه ډاډ حاصلول او د غذايي قيمتونو د شديدو نوساناتو څخه د مخنيوي په موخه بازارونو ته پر وخت د غذايي موادو او سهلونو رسول او لاسرسی.
دريمه موخه: د ټولو لپاره د روغ ژوند د اطمینان حاصلول او د ټولو لپاره په ټولو کلونو کې د عامه هوساينې ښه والی		
د عامې روغتيا وزارت	۱/۱/۳ د زېږون پر مهال په هرو ۱۰۰ زره ژونديو ولادتونو کې د مور او ماشوم د مړينې نسبت په تفکيک د: ۱. ټول الف. ښاري ب. کليوالي ۲. د عمر په حساب ډله	۳/۱ تر ۲۰۳۰ کال پورې، د زېږون پر مهال د مور او ماشوم د مړينې په شمېر کې داسې کموالی راوستل چې په هرو ۱۰۰ ژونديو ولادونو کې له ۷۰ څخه کمو کسانو ته راتيټ شي.
د عامې روغتيا وزارت	۲/۱/۳ د هغو ولادتونو تناسب چې د زېږون د ماهرانو په وسيله تر شوي (له ټولو ولادتونو څخه)	
د عامې روغتيا وزارت	۱/۲/۲ له پنځو کلونو کې د کم عمر ماشومانو د مړينې مېزان (په هرو زرو ژونديو ولادتونو کې)	۲/۲ تر ۲۰۳۰، کال پورې، له پنځو کلونو څخه د کم عمر ماشومانو د داسې مړينې مخنيوی (Preventable) چې د مخنيوي وړ وي او دا کار په دې موخه تر سره کېږي چې په هرو ۱۰۰ ژونديو ماشومانو کې دغه شمېر يوازې ۱۵ تنو ته را تيټ شي او په هغو ژونديو ماشومانو کې دغه شمېر يوازې ۲۵ کسانو ته راتيټ شي چې تر ۵ کلونو څخه کم عمر لري.
د عامې روغتيا وزارت	۱/۳/۳ د HIV/AIDS نوو پېښو شمېر چې د يو تير شوي کال په جريان کې ۱۰۰۰ کسان ملوث شوي دي. ۱. ټول الف. نارينه ب. ښځينه ج. کليدي نفوس (د خطرناک رفتار درلودونکي معتادان، زندانيان، نارينه او ښځينه)	۳/۳ تر ۲۰۳۰ کال پورې هغو ناروغيو ته د پای ټکی ورکول چې په ټولنه کې د خپرېدو وړ وي (Epidemics); له دې جملې کولای شو د ايډز، توبرکلوز، ملاريا، او (neglected) گرمسيري نومونه یاد کړو او له هپتايټز، او هغو ناروغيو سره مقابله وشي چې د غير صحي اوبو د چښلو له امله وگړي پرې اخته کېږي.

د رهبري واحد	شاخص	تاریخیت
د عامې روغتیا وزارت	۳/۳/۲ په یو تېر شوي کال کې په هرو سل زرو نفوسو کې د توبرکلوز پېښې	
د عامې روغتیا وزارت	۳/۳/۳ په تېر یو کال کې په هرو زرو کسانو کې د ملاریا د ناروغۍ پېښې	
د عامې روغتیا وزارت	۳/۳/۴ په تېر یو کال کې په هرو سل زره کسانو کې د هیپاتیت B باندې د اخته شوو کسانو میزان په تفکیک د: الف. په ملي کچه ب. د HB+ د پېښو سلنه د VCT په مرکزونو کې	
د عامې روغتیا وزارت	۳/۴/۱ په افغانستان کې د هغو کسانو تر منځ چې (له ۳۰ څخه تر ۷۰ کلونو پورې د ژوند په مرحله کې وي) د قلبي، سرطان، شکر او مزمنو تنفسي ناروغيو د ناروغانو د مرگ د احتمال سلنه	۳/۴ تر ۲۰۳۰ کال پورې یو په دریمې برخې ته هغو مرینو را کمول چې د ناڅاپي او غیر ساري ناروغيو له امله رامنځته کېږي او دا کار به د رواني صحت د تداوی، تندرستی او د درملنې د ښه والي له لارې صورت مومي.
د عامې روغتیا وزارت	۳/۵/۲ د هغو کسانو سلنه چې په مخدره توکو روږدي وي او د درملو له لارې د اعتیاد تداوی تر لاسه کوي.	۳/۵ د مخدره توکو او مضرو الکولو څخه د مخنیوي ځواکمنتیا او له مضرو موادو څخه د سو استفادې درملنه.
د کورنیو چارو وزارت	۳/۶/۱ د هغو وفياتو میزان چې په یو کال کې د ترافیکي پېښو له امله په هرو ۱۰۰ زره کسانو کې رامنځته کېږي په تفکیک د: ۱. د دواړو جنسیتونو مجموع الف. نارینه ب. ښځینه ۲. اقتصادي ټولنیز وضعیت الف. ښکته ب. منځنی ج. لوړ	۳/۶ تر ۲۰۳۰ پورې نیمایي برخې ته د هغو مرینو را کمول چې په سړکونو باندې د ترافیکي پېښو له امله رامنځته کېږي.
د عامې روغتیا وزارت	۳/۷/۱ د هغو مېرمنو تناسب چې (د ۱۵ څخه تر ۴۹ کلونو پورې عمر ونه لري) او د حاملگی په دوران کې وي او د ولادتونو د واټن لپاره د نوو مېتودونو څخه کار اخیستل.	۳/۷ تر ۲۰۳۰ کال پورې د حاملگی، روغتیايي څارنو او خدمتونو ته په ټولیز ډول د لاسرسۍ څخه ډاډ حاصلول، د زېږون تر منځ د فاصلې د مراعات، عامه پوهاوي، تعلیم او په ستراتیجی او ملي پروگرامونو کې د حاملگی د روغتیا د پروگرامونو شاملول.
د عامې روغتیا وزارت	۳/۷/۲ د هغو ښځو تر منځ د حاملگی میزان چې د (۱۹-۱۳) کلونو تر منځ عمر لري	
د عامې روغتیا وزارت	۳/۸/۱ د هغه نفوس سلنه چې اساسي، عادلانه او د ښه کیفیت درلودونکو خدمتونو ته لاسرسۍ لري او له دغو خدمتونو څخه یوازې په ۲ ساعته پلې لار یا ۱۰ کیلومترې کې قرار لري.	۳/۸ د ټولو لپاره د روغتیايي خدمتونو له وړاندې کولو څخه ډاډ حاصلول د مالي خطراتو د ملاتړ په شمول، اساسي او د کیفیت وړ روغتیايي خدمتونو ته لاسرسۍ، اساسي، اغېزمنو، د کیفیت وړ واکسینو او درملو ته لاسرسۍ او ټولو ته له هغه څخه د گټې اخیستلو زمینه برابرول.
د عامې روغتیا وزارت	۳/۸/۲ په بهرنیو سرچینو باندې د روغتیا د سکټور د تړاو سلنه	

د رهبري واحد	شاخص	تارگيت
د عامې روغتيا وزارت	۱۰.الف.۳ له تمباکو څخه د استفادې خپرېدل (په Active شکل سره) د هغو کسانو تر منځ چې ۱۵ کلن وي يا له هغه څخه زيات عمر و لري.	۳.الف په ټولو هېوادونو کې په مناسب شکل د " دخانياتو د کنټرول په برخه کې د نړيوال روغتيايي سازمان د کنوانسيون " د اجرائنو تقويه کول.
د عامې روغتيا وزارت	۳.ب.۱۰ د هغه نفوس سلنه چې د تاديې وړ واکسينو او درملو ته بنسټيز لاسرسی لري.	۳.ب د هغو واکسينو او درملو د انکشاف او خپرني څخه ملاتړ څرگندول چې مخ پر وده هېوادونو کې د ساري او غير ساري ناروغيو لپاره ډېر اغېزمن دي او (Affordable) يا استطاعت وړ درملو او واکسينو ډېرول او هغه ته لاسرسی آسانه کول چې د عامه روغتيا د دوحې د پرېکړه ليک يا TRIPS سره سمون و لري.
د عامې روغتيا وزارت	۳.ج.۱۰ د روغتيايي کارمندانو شمېر او تعميم (هر يو زر کسانو ته)	۳.ج په زياته اندازه د مالي روغتيايي خدمتونو زياتوالی او په هېواد کې د داسې روغتيايي ځواک په کار گمارل چې د پراختيا، روزنې او (retention) په ساتنه کې خپل رول و لوبوي.
د عامې روغتيا وزارت	۳.ج.۲۰ د روغتيا د سکتور لپاره د دولت د بودجې د تخصيص سلنه	
<b>څلورمه موخه: د کيفيت وړ تعليم، ټولشموله، ترويج (Promote) تلپاتې روزنيزو فرصتونو د لاسرسي څخه ډاډ حاصلول</b>		
د پوهني وزارت	۱/۱/۴ د هغو ماشومانو او نوو ځوانانو سلنه چې لږ تر لږ داسې وړتياوې و لري: الف) لوستل ب) رياضي په: (۱) په ۲ يا ۳ ټولگي کې (نارينه او نښځينه) (۲) د لومړني دورې پای (۶ ټولگي)، (نارينه او نښځينه) (۳) د منځني دورې په پای کې (۹ ټولگي)، (نارينه او نښځينه) حاصل کړي وي.	۱/۴ تر ۲۰۳۰ کال پوري له دې څخه ډاډ حاصلول چې ټول نارينه او نښځينه ماشومان په وړيا او عادلانه توگه لومړنيو او منځنيو زده کړو ته لاسرسی لري او دغه دواړه مرحلې يې بشپړې کړي دي چې دغه ډول پرمختگ به په ټولنه کې د اړوندو او موثر روڼيزو پايلو د لاسته راوړلو سبب شي.
د پوهنې وزارت	۴/۱/۴ په ملي کچه د پوهنيزي ارزيايي تطبيق: الف. په ۲ يا ۳ ټولگي کې ب. د لومړني دورې په پای کې (۶ ټولگي)، ج. د منځني دورې په پای کې (۹ ټولگي)	
د پوهني وزارت	۳/۱/۴ د جديد الشمولانو نا خالص ميزان په د لاندې دورو په وروستي ټولگي کې: (۱) لومړني (۶ ټولگي) (۲) منځني (۹ ټولگي)	



د رهبري واحد	شاخص	تارگیت
د پوهنې وزارت	<p>۴/۱/۴ د لاندې دورو د بشپړولو میزان: الف. لومړنۍ (۶ ټولگي) ب. منځنۍ (۹ ټولگي) ج. لیسې (۱۲ ټولگي)</p>	
د پوهنې وزارت	<p>۴/۱/۵ په لاندې دورو کې له ښوونځي څخه د بهر زده کوونکو سلنه: (۱) ابتدايیه (سن ۷-۱۲) (۲) متوسطه (سن ۱۳-۱۵) (۳) لیسې (سن ۱۶-۱۸)</p>	
د پوهنې وزارت	<p>۴/۱/۶ د ښوونځي د دورې له شمولیت څخه پورته او د دې شرایطو د نه درلودونکو ماشومانو سلنه: (۱) ابتدايیه (۲) متوسطه (۳) لیسې</p>	
د پوهنې وزارت	<p>۴/۱/۷ د لومړنیو او منځنیو زده کړو د کلونو شمېر الف. وړیا ب. اجباري چې په تقنیني اسنادو کې تثبیت شوي وي.</p>	
د پوهنې وزارت	<p>۴/۲/۲. له ښوونځي څخه د مخکنیو تعلیمي برنامو کې د نا خالص شمولیت میزان (۶ کلن)</p>	<p>۴/۲ تر ۲۰۳۰ کال پورې د کیفیت وړ ښوونې او روزنې پروگرامونو لکه د ښوونځي څخه مخکې دوره او ورکټون ته د ټولو نجونو او هلکانو شمولیت خو د لومړنۍ دورې د ښوونې او روزنې لپاره یې چمتو کړي.</p>
د تخنیکي او مسلکي زده کړو خپلواکه اداره	<p>۴,۳,۱ د گډون میزان الف. ځوانان (۱۵-۲۴ کلن) ب. لویان (۲۵-۶۴ کلن) د (نارینه او ښځینه) جنسیت په تفکیک سره په زده کړو او د روزنې په رسمي برنامو کې په ۱۲ وروستیو میاشتو کې</p>	
د تخنیکي او مسلکي زده کړو خپلواکه اداره	<p>۴,۳,۲ د (۱۵-۲۴ کلنو) د کسانو د اشتراک میزان چې په تخنیکي او مسلکي روزنیزو برنامو کې اشتراک کړی وي د جنسیت په تفکیک سره. الف. ب. نارینه ج. ښځینه</p>	<p>۴/۳ له دې څخه ډاډ حاصلول چې د ټولې ټول نارینه او ښځینه افراد با کیفیت، د تادیبې وړ تخنیکي او مسلکي تعلیماتو، لوړو تحصیلاتو منجمله پوهنتون ته شامل شوي دي</p>

د رهبري واحد	شاخص	تارگيت
د لوړو زده کړو وزارت	<p>۳,۳ د لوړو زده کړو موسساتو د جديد الشمولاتو سلنه:</p> <p>۱. دولتي الف. نارينه ب. ښځينه</p> <p>۲. خصوصي الف. نارينه ب. ښځينه</p>	
د کار، ټولنيزو، شهيدانو او معلولينو چارو وزارت	<p>۳,۴ د هغو کسانو شمېر چې د نيمه دولتي او رسمي فني او حرفوي پروگرامونو څخه گټه اخلي په تفکيک د:</p> <p>۱. نارينه ۲. ښځينه</p>	
د کار، ټولنيزو، شهيدانو او معلولينو چارو وزارت	<p>۴/۱ د حرفوي او فني نيمه رسمي زده کړو پروگرامونو ته د هغو کسانو د لاسرسي سلنه چې د معلوليت ستونزه و لري.</p>	<p>۴/۴ تر ۲۰۳۰ کال پورې د هغو ځوانانو او لويانو د شمېر ډېر زياتوالی چې د بوختيا او کار موندنې (entrepreneurship) لپاره لازم تخنيکي او مسلکي مهارتونه و لري.</p>
د پوهنې وزارت	<p>۴/۵/۱ د جنیستي توازن نسبت:</p> <p>۱. ابتدائيه ۲. متوسطه ۳. لیسې</p>	
د پوهنې وزارت	<p>۴/۵/۲ په لومړنۍ دوره کې د هغو زده کوونکو سلنه چې د تدریس ژبه یې خپله مورنۍ یا لومړنۍ ژبه وي.</p>	<p>۴/۵ تر ۲۰۳۰ کال پورې، په روزنيزو پروگرامونو کې د جنسيتي تبعيض له منځه وړل او له دې څخه ډاډ تر لاسه کول چې د ښوونې او روزنې په ټولو سطحو د فني او حرفوي زده کړو بهير ته د ټولني د ټولو کسانولکه، معلولينو، کليوالو او زيان منونکو ماشومانو په شمول د ټولني د ټولو وگړو لپاره مساويانه لاسرسي موجود دی.</p>
د پوهنې وزارت	<p>۴/۵/۳ د ټولني محرومو طبقو ته د سرچينو د تخصيص ځانگړې پالېسي</p> <p>۴/۵/۴ د هر شاگرد پر بنسټ د پوهنيزو لگښتونو اوسط:</p> <p>الف. تعليمي دوره، ۱. ابتداييه، ۲. متوسطه، ۳. لیسې ب. د ناخالص داخلي توليد له عايد څخه د هر زده کوونکي په سر د لگښت اوسط سلنه</p>	
د پوهنې وزارت	<p>۶/۱ د عمر په اساس د هغه مشخص نفوس سلنه چې لږ تر لږه د تعين شوي قابليت کچه يې:</p> <p>الف. سواد ب. حساب</p>	<p>۴/۶ تر ۲۰۳۰ کال پورې، له دې څخه ډاډ حاصلول چې ټول ځوانان او د پام وړ شمېر لويان (ښځې او نارينه) د لوستلو، ليکلو او حساب کولو لازم مهارتونه لري.</p>

د رهبري واحد	شاخص	تاریگیت
	کسب کړې وي. د جنسیت په تفکیک سره (نارینه او ښځینه)	
د پوهنې وزارت	<p>۴/۱/۲ د کسانو تر منځ د سواد میزان:</p> <p>الف. له ۱۵ څخه تر ۲۴ کلنۍ پورې</p> <p>۰۱. مجموع</p> <p>۰۲. نارینه</p> <p>۰۳. ښځینه</p> <p>ب. ۱۵ کلن یا له هغه څخه پورته</p> <p>۰۱. مجموع</p> <p>۰۲. ښځینه</p> <p>۰۳. نارینه</p>	
د پوهنې وزارت	<p>۴/۱/۳ د گډون میزان</p> <p>الف. ځوانان (۱۵-۲۴ کلن)</p> <p>ب. لویان (۱۵ کلن یا له هغه څخه پورته)</p> <p>د سواد زده کړې په برنامو کې</p>	
د پوهنې وزارت	<p>۴,۷,۱ هغه اسناد چې و نیسي:</p> <p>(۱). د نړیوال ښاري سیستم د کلتور د لارو چارو زده کړه،</p> <p>(۲). د بنسټیزې پراختیا د موضوعاتو زده کړه او په لاندې سطحو کې د جنسیتي مساوي او بشري حقوقو په شمول:</p> <p>الف. د ښوونې او روزنې ملي پالېسي</p> <p>ب. ښوونیز نصاب</p> <p>ج. د ښوونکو روزنه او</p> <p>د. د زده کوونکو ارزونه شامله ده</p>	<p>۴/۷ تر ۲۰۳۰ کال پورې، د دې څخه ډاډ تر لاسه کول چې ټول زده کوونکي (Learners) د بنسټیزې انکشاف د ترویج لپاره د اړتیا وړ په لازمه پوهنه، مهارتونو او نورو ته په ښودلو سمبال شوي دي. همدارنگه د بنسټیزې پراختیا د مهارتونو د زده کړې له لارې یې د بنسټیز ژوند، بشري حقوق، جنسیتي برابري، د سولې د کلتور ترویج او عدم تاوتریخوالي، نړیوال ښاري سیستم او بنسټیزې پراختیا لپاره کلتوري او مشارکتی فرهنگ ته د احترام لارې چارې زده کړې دي.</p>
د پوهنې وزارت	<p>۴,۷,۲ د هغو ښوونځیو سلنه چې له اېچ، ای وي څخه د ژغورنې اړوند مسایل د ژوند د مهارتونو په زده کړې نیسي.</p>	
د پوهنې وزارت	<p>۴,۷,۳ په ملي کچه د بشر د حقوقو د زده کړې د نړیوالې برنامې د تطبیق د چوکاټ میزان:</p> <p>الف. په نصاب کې شامل کېدل</p> <p>ب. په ابتدايیه، متوسطه او لیسه دوره کې د ښوونځیو زده کوونکو ته د بشر د حقوقو ښودل</p> <p>ج. ښوونکو او کارمندانو ته د بشري حقوقو ښودل</p>	

د رهبري واحد	شاخص	تارگيت
د پوهنې وزارت	<p>۴/۷/۴ د زده کوونکو سلنه په تفکيک د: الف. تعليمي دوره ب. د عمر د گروپ پر بنسټ چې د نړوال ښاري سيستم او بنسټيزې پراختيا په اړوند له مسایلو څخه کافي درک ولري.</p>	
د پوهنې وزارت	<p>۴/۷/۵ د هغو ۱۵ کلنو زده کوونکو سلنه چې د چاپېريال پوهنې او ځمکپوهنې په اړوند پوهه او لازم مهارتونه و لري</p>	
د پوهنې وزارت	<p>۴.الف.۱۰ د هغو ښوونځيو سلنه چې لاندې امکانات او سهولتونه و لري: الف. برېښنا ب. د تعليمي مقاصدو لپاره انټرنټ پ. د کمپيوټر لابراتوار ت. معلولو زده کوونکو ته تسهيلات ث. د صحي اوبو او وينځلو آسانتياوې ج. ښځينه وو ته بېل تشنابونه چ. مناسبه ودانۍ</p>	<p>۴.الف د ټولو لپاره د داسې ښوونيزو زېربناوو جوړول چې مناسبې وي، د جندر په نظر کې نيولو سره د ماشومانو او معلولو کسانو د اړتيا وړ سهولتونه و لري. همدارنگه د زده کړې او يادولو داسې اغيزمن او مصون ځای چې له تاوتریخوالي څخه خالي وي.</p>
د پوهنې وزارت	<p>۴.الف.۲۰ د هغو زده کوونکو سلنه چې د ازار، ځورونې، تاوتریخوالي، وهلو، تبعيض او جنسي ناوړه گټې اخيستنې تر مواردو لاندې راغلي وي.</p>	
د پوهنې وزارت	<p>۴.الف.۳۰ په ښوونځيو، زده کوونکو او کارمندانو باندې د بريدونو څرنگوالی او شمير.</p>	
د لوړو زده کړو وزارت	<p>۴.ب.۲۰ د هېواد څخه بهر د لوړو زده کړو د بورسونو شمېر په تفکيک د: ۱. د لېسانس بورسونه ۲. د ماسټرۍ بورسونه ۳. د دکتورا بورسونه</p>	<p>۴.ب تر ۲۰۳۰ کال پورې، د مسلکي، تخنیکي، معلوماتي ټکنالوجۍ، انجنیري، ساينس او داسې نورو برنامو په شمول د لوړو زده کړو لپاره په لوی شمېر د نړيوالو تحصيلي بورسونو تامين او پراختيا.</p>
د پوهنې وزارت	<p>۴.ج.۱۰ په لاندې دورو کې د ښوونکو سلنه: الف. له ښوونځي څخه مخکې تعليمات ب. ابتداييه ج. متوسطه د. لیسه چې لږ تر لږه د ښونکو د روزنې پروگرامونه يې اخيستي وي (لکه له خدمت څخه مخکې او په داخل د خدمت کې يې ميتودیکي زده کړې کړې وي) د جنسیت په تفکيک سره (نارينه او ښځينه)</p>	<p>۴.ج تر ۲۰۳۰ کال پورې، د ښوونکو د روزنې د پروگرام او نړيوالو همکاريو له لارې ټولني ته د لايقو او وړ استادانو د شمېر زياتوالی او عرضه کول.</p>
د پوهنې وزارت	<p>۴.ج.۲۰ د دورې پر بنسټ د زده کوونکي نسبت پر روزل شوي ښوونکي: ۱. ابتداييه</p>	

د رهبري واحد	شاخص	تارگيت
	۰.۲ متوسطه ۰.۳ لیسه	
د پوهني وزارت	۴.ج.۳ د دورې پر بنسټ د تعین شوو معیارونو سره سم د مسلکي ښوونکو سلنه: ۰.۱ ابتداییه ۰.۲ متوسطه ۰.۳ لیسه	
د پوهني وزارت	۴.ج.۴ د دورې پر بنسټ د زده کوونکي نسبت پر مسلکي ښوونکي: ۰.۱ ابتداییه ۰.۲ متوسطه ۰.۳ لیسه	
د پوهني وزارت	۴.ج.۵ د ښوونکي د تنخوا اوسط د نورو هغو دندو په پرتله چې مشابه ورتیاوي و لري.	
د پوهني وزارت	۴.ج.۶ د ښونکي په توگه د د ندي د پرېښودلو او تقاعد سلنه	
د پوهني وزارت	۴.ج.۷ د هغو ښوونکو سلنه چې په تېرو ۱۲ میاشتو کې یې د داخل خدمت دوره سپري کړي وي.	
پنځمه موخه: جنیستي مساوي ته لاسرسی او د ټولو ښځو او نجونو ځواکمن کول		
د ښځو چارو وزارت	۱/۱/۵ د جنسیت پر بنسټ د مساواتو او عدم تبعیض په هکله د قانوني چوکاټ د جوړښت، ځواکمنتیا، تطبیق او نظات د مسایلو له سلنې څخه ډاډ (قوانین، مقررات، کنوانسیونونه او پیغامونه)	۱/۱ په ټولو ځایونو کې د ښځو او نجونو په وړاندې د هر ډول تبعیض محول کول.
د ښځو چارو وزارت	۱/۲/۵ د هغو ښځو سلنه چې له ۱۵ کلونو څخه زیات عمر لري او د تېرو ۱۲ میاشتو په جریان کې د خپل خاوند له لوري د فزیکي، جنسي یا رواني تاوتریخوالي سره مخ شوي وي.	۲/۵ په عامه او خصوصي محلاتو کې د ښځو او نجونو په وړاندې د هر ډول تاوتریخوالي محوه کول لکه قاچاق، ناوړه جنسي گټه اخیستنې او داسې نور.
د ښځو چارو وزارت	۲/۲/۵ د هغو ښځو سلنه چې له ۱۵ کلونو څخه زیات عمر لري او د تېرو ۱۲ میاشتو په جریان کې له خاوند پرته د پردي شخص له لوري د فزیکي، جنسي ناوړه گټې اخیستنې یا رواني تاوتریخوالي سره مخ شوي وي.	

د رهبري واحد	شاخص	تارگیت
د ښځو چارو وزارت	۵/۳/۱ د هغو ښځو سلنه چې له ۱۵ څخه تر ۱۹ کلنۍ پورې عمر و لري او واده یې کړی وي.	۵/۳ د ټولو زیان رسوونکو وراچونو محو کول لکه د ماشومانو، تنکیو نجونو او په اجباري توگه ودونه.
د کار، ټولنیزو چارو، شهیدانو او معلولینو وزارت	۵/۴/۱ به تفکیک: له مزد پرته د کورنیو او پرستاری چارو په اړوند د مصرف شوي وخت سلنه په تفکیک د: ۱. مجموع الف. نارینه ب. ښځینه	۵/۴ د مجاني چارو او له مزد پرته کارونو تشخیص او هغه ته ارزښت ورکول. دا کار باید د عامه خدماتو د وړاندې کولو، بنيادي چارو، د ټولنیز مصونیت د سیاستونو، د ملي باورونو د هیندارې له مخې په کورنۍ او فامیل کې د گډ مسوولیت منلو له لارې تر سره شي.
د ښځو چارو وزارت	۵/۵/۱ د ملي شورا په مجلسینو (ولسي جرگه او مشرانو جرگه) کې د ښځو په وسیله د اختصاصي او گټل شوو چوکيو سلنه	۵/۵ په ټولنیزو چارو کې د ښځو د فعال، اغیزمن او بشپړ مشارکت څخه د ډاډ حاصلول او همدارنگه په عامه ژوند، سیاسي او اقتصادي چارو کې د تصمیم نیولو او رهبري په سطحو کې ښځینه وو ته د مساوري فرصتونو برابرول.
د ښځو چارو وزارت	۵/۵/۲ په مډبريتي موقوفونو کې د ښځو سلنه	
د مخابراتو او معلوماتي ټکنالوجۍ وزارت	۱۰.۵ د نفوس د هغه برخې تناسب چې مېایل ټيلفون لري په تفکیک د: ۱. نارینه ۲. ښځینه	۵.۵ د ښځو د ځواکمن کولو لپاره هغوی ته د ځواکمن جوړونکې معلوماتي او مخابراتي ټکنالوجۍ ICT څخه د استفادې ډېروالی
شپږمه موخه: د ټولو لپاره پاکو اوبو او حفظ الصحې ته د بنسټيزې لاسرسۍ او مډبريت څخه د ډاډ حاصلول		
د کلیو د احیا کولو او پراختیا وزارت	۶/۱/۱ د نفوس د هغې برخې سلنه چې د چښلو پاکو اوبو مډبريت شوو خدمتونو ته د مصوونې استفادې لپاره لاسرسۍ لري په تفکیک د: ۱. مجموع الف. ښاري ب. کلیوالي	۶/۱ تر ۲۰۳۰ کال پورې، د توان سره سم د بیې په مقابل کې د ټولو لپاره په مساویانه او مصوون ډول د چښلو اوبو ته لاسرسۍ
د کلیو د احیا کولو او پراختیا وزارت	۶/۲/۱ د نفوس هغه سلنه چې د حفظ الصحې د مډبريت شوو او مصوونو خدمتونو څخه گټه اخلي. په تفکیک د: ۱. مجموع الف. ښاري ب. کلیوالي	۶/۲ تر ۲۰۳۰ کال پورې، مناسبې حفظ الصحې او پاکوالي ته د ټولو وگړو داسې لاسرسۍ چې د ښځو، نجونو او زیان منونکو طبقاتو ته اړتیاوو ته یې ځانگړې پاملرنه کړې وي او په آزاده فضا کې یې د ځواب چي یا رفع حاجت ناوړه دود محوه کړی وي.
د کلیو د احیا کولو او پراختیا وزارت	۶/۲/۲ د نفوس د هغې برخې سلنه چې د صابون او اوبو په وسیله د لاسونو د مینځلو آسانتیا ته لاسرسۍ لري په تفکیک د: ۱. مجموع الف. شهرې ب. دهاتي	

د رهبري واحد	شاخص	تارگيت
د كليو د احيا كولو او پراختيا وزارت	<p>۶/۲/۳ د نفوس د هغې برخې سلنه چې د رفع حاجت لپاره له پرانيستې فضا څخه گټه اخلي په تفكيك د:</p> <p>۰۱. مجموع الف. بناري ب. كليوالي</p>	
د ښار جوړولو او مسكن وزارت	<p>۶/۳/۱ په مصوونه او مدبريت شوي توگه (safely treated) د كورونو د فاضلابو فيصدي (كورني او ټول اقتصادي فعاليتونه) ۱. ښاري</p>	<p>۶/۳ تر ۲۰۳۰ كال پورې د چټليو د كموالي په وسيله يې د اوبو د كيفيت پاكوالي رامنځته كړې وي، د چټليو زېرمې (dumping) يې له منځه وړې وي، خطرناك كېمياوي مواد يې كم كړي وي، د چټلو اوبو تصفيه يې نيمايي كړې وي او د هغه بدلولو (recycle) او بيا استفادې (reuse) لپاره يې د پام وړ زمينه برابره كړې وي.</p>
د اوبو او انرژي وزارت	<p>۶/۴/۱ د وخت په تېرېدو سره له اوبو څخه د اغېزمنې گټې اخيستني د بدلون مېزان: ۱- د انرژي سكتور ۲- د کرنې سكتور ۳- د صنعت سكتور ۴- ښاري سكتور</p>	<p>۶/۴ تر ۲۰۳۰ كال پورې په ټولو سكتورونو كې د اوبو د سرچينو د اغېزمنتوب زياتول او د هغه د بنسټيزو وتلو (withdrawal) څخه اطمینان حاصلول، د اوبو د كموالي د ستونزې رفع كول او د هغو د خلكو په شمېر كې د پام وړ كموالي راوستل چې د اوبو له كموالي څخه رنځ وړي.</p>
د اوبو او انرژي وزارت	<p>۶/۴/۲ د كال په حساب په هر متر مكعب اوبو كې د سرانه لگښت لپاره د اوبيزه زېرمو د ظرفيت لوړول.</p>	
د اوبو او انرژي وزارت	<p>۶/۵/۱ د اوبو د سرچينو د هراړخيز مدبريت د تطبيق درجه (IWRM) له صفر څخه سلو ته رسول.</p>	<p>۶/۵ تر ۲۰۳۰ كال پورې په ټولو سطحو كې حتى د بيرون مرزي متقابلو همكاريو په شمول د اوبو په اړوند د هراړخيز داخلي مدبريت تطبيق</p>
د اوبو او انرژي وزارت	<p>۶،۵،۲ له سرحد څخه د وتونكو اوبو د چارو په هكله د هملند د سيند د پرېكړې تطبيق او مشابه تفاهم ليكونو رامنځته كول</p>	
د چاپېريال ساتنې ملي اداره	<p>۶/۶/۱ د وخت په اوږدو كې د اوبو د اېكو سيستمونو په پراخوالي كې بدلون (د بدلونونو سلنه)</p>	<p>۶/۶ تر ۲۰۳۰ كال پورې، د اوبيزه اېكو سيستم ساتنه او احيا كول د غرونو، ځنگلونو، نمجنو ځمكو، دريابونو، جهيلونو، د اوبو د وركولو د طبقاتو په شمول.</p>
د اوبو او انرژي وزارت	<p>۱۰.۶.۱ د اوبو د سرچينو د مدبريت او هراړخيز انكشاف په هكله په پنځو دريايي حوزو كې د شوراگانو سلنه چې د علمي مقرر سره سم وي او د اوبو په مدبريت كې د وگړو گډون يقيني كړي.</p>	<p>۱۰.۶ د اوبو او حفظ الصحې د مدبريت د ښه والي په هكله د محلي ټولنو ملاتړ او د گډون پياوړي كول.</p>
<p>اوومه موخه: بنسټيزې، مطمئنې، مدرنې او د ټولو لپاره د توانيې وړ انرژۍ ته د لاسرسي څخه ډاډه حاصلول</p>		

د رهبري واحد	شاخص	تارگیت
وزارت انرژي و آب	۷/۱/۱ فیصدي نفوس که از طریق شبکه به برق دسترسی دارند. د هغه نفوس سلنه چې د شبکې له لارې برېښنا ته لاسرسی لري په تفکیک د: ۱. ښاري ۲. کلیوال	۷/۱ تر ۲۰۳۰ کال پورې د بنسټیزې، مطمئنې (reliable)، مدرنې او د ټولو لپاره د توانايي وړ انرژي خدمتونو ته د لاسرسي څخه ډاډ حاصلول
د اوبو او انرژي وزارت	۷/۲/۱ د برېښنا د انرژي په عمومي لگښت کې د تجدید منونکې انرژي ونډه	۷/۲ تر ۲۰۳۰ کال پورې د انرژي په نړیوال ترکیب کې د پام وړ تجدید منونکې انرژي (Renewable energy) ته لاسرسی.
د اوبو او انرژي وزارت	۷/۳/۱ د ناخالصو داخلي تولیداتو او د انرژي د لومړنیو تولیداتو پر بنسټ د اندازه شوې انرژي شدت.	۷/۳ تر ۲۰۳۰ کال پورې د انرژي د زیاتوالي د جوړولو د میزان اضافه کول.
د اوبو او انرژي وزارت	۷.۱ ب. ۱ د انرژي په اغیزمنتوب کې پانگونه د ناخالص داخلي تولید د سلنې په توګه او د بنسټیز انکشاف د خدمتونو په پار د تکنالوجي د زېربناوو د جوړولو لپاره د بهرنی مستقیمی پانګونې مقدار.	۷.۱ ب. ۱ تر ۲۰۳۰ کال د ټولو لپاره د بنسټیزې او مدرنې انرژي د خدمتونو د عرضه کولو په موخه د انرژي د زېربناوو پراخوالي او د تکنالوجي لوړول.
اتمه موخه: د ټولو لپاره د بنسټیز او شامل اقتصاد ترویج، بشپړ او مناسب بوختیا		
د مالي وزارت	۸/۱/۱ میزان رشد سالانه تولید ناخالص داخلي حقيقي.	۸/۱ د ملي شرایطو سره سم د سرانه اقتصادي ودې دوام او په ځانګړې توګه په کال کې لږ تر لږه د ۷٪ ناخالص داخلي تولید ته لاره موندل.
د اقتصاد وزارت	۸/۲/۱ د هر کارګر په سر د حقيقي ناخالص داخلي تولید د ودې میزان.	۸/۲ تولید ته د تنوع، د فن د لوړوالي او نوښت له طریقه لار موندل له دې جملې څخه د لوړې کچې د زیاتوالي لپاره په ارزښتمنو څانګو کار کول څو د غوره اقتصاد د رامنځته کولو لپاره زیاتو د کارمندانو استخدام ته اړتیا وي
د سوداګری او صنایعو وزارت	۸/۳/۱ د کرنې له سکتور پرته په نورو سکتورونو کې د غیر رسمي استخدام ونډه په تفکیک د: ۱. د دواړو جنسونو مجموع الف. نارینه ب. ښځینه	۸/۳ د داسې پراختیایي پالیسیو ایجاد چې د تولیدي فعالیتونو، د مناسبې کارموندنې ایجاد، او مالي خدمتونو ته لاسرسی د لازمي د کوچینو تشبثاتو رسمیت، خلاقیت او نوښت ملاتړ کوي.
د کار ټولنیزو چارو، شهیدانو او معلولینو وزارت	۸/۵/۱ په ساعت واړه توګه د کارمندانو د عاید اوسط په تفکیک د: ۱. شغل ۲. د عمر په اساس ګروپ ۳. معلولیت ۴. نارینه ۵. ښځینه	۸/۵ تر ۲۰۳۰ کال پورې، د بشپړ او تولید کوونکي بوختیا تامین، او د ټولو ښځینه، نارینه، معلولینو، ځوانانو لپاره د داسې مناسبو دندو پیدا کول چې ښه او د دوی له مسوولیت سره سم مناسبه او عادلانه تنخوا و لري.



د رهبرۍ واحد	شاخص	تاریخیت
د کار ټولنیزو چارو، شهیدانو او معلولینو وزارت	۸/۵/۲ د بیکارۍ میزان په تفکیک د: ۱. نارینه ۲. ښځینه	
د کار ټولنیزو چارو، شهیدانو او معلولینو وزارت	۸/۶/۱ د (۱۵-۲۴) کلونو تر منځ ځوانانو په منځ کې د بېسوادۍ او بیکارۍ میزان: ۱. بېسوادي ۲. بیکاري	۸/۶ تر ۲۰۳۰ کال پورې د هغو ځوانانو د پام وړ شمېر کمول چې د کار، ښوونځي یا روزنیزو برنامو ساحې ته شامل شوي نه دي.
د کار ټولنیزو چارو، شهیدانو او معلولینو وزارت	۸/۷/۱ د ۵-۱۷ کلونو تر منځ د ماشومانو کاريگرو سلنه په تفکیک د عرم د گروپ: ۱. د ۵-۱۱ کلونو تر منځ ۲. د ۱۲-۱۴ کلونو تر منځ ۳. د ۱۵-۱۷ کلونو تر منځ	۸/۷ د جبري کارونو د محو کولو لپاره د بېړنيو او اغیزمنو اقداماتو تر لاس لاندې نیول څو مدرنه غلامي او د انسان قاچاق په بشپړه توګه له منځه ولاړ شي. همدارنګه له دې څخه ډاډ تر لاسه کول چې د ماشومانو د کار بدترین شکل محو شوی او د سرتېرو په توګه د ماشومانو استخدام پای ته رسېدلی دی. تر ۲۰۲۵ کال پورې د ماشومانو د کار ټول ډولونه ختم شوي دي.
د کار ټولنیزو چارو، شهیدانو او معلولینو وزارت	۸/۸/۱ د وځیمو او غیر وځیمو کاري ټپونو د پېښو میزان	
د کار ټولنیزو چارو، شهیدانو او معلولینو وزارت	۸،۸،۲ د کار د نړیوال سازمان له اساسي کنسونانسیونونو سره الحاق	۸/۸ د کار د ځواک له حقونو څخه ملاتړ او د ټولو کارگرانو لپاره ډاډمن او له امن څخه ډک کاري چاپېریال رامنځته کول د هغو کارگرانو په شمول د مهاجرو، ښځینه وو او ناتوانه کسانو په شمول.
د کار ټولنیزو چارو، شهیدانو او معلولینو وزارت	۸،۸،۳ د هغو اشخاصو (کارگرانو) شمېر چې د منظمو قانوني لارو او د کار د دوه اړخیز تړون (BLAs) په اساس بهرنیو هېوادونو (هغو هېوادونو ته چې د کارګرو غوښتنه یې کړې وي) لېږل کېږي.	
د اطلاعاتو او فرهنگ وزارت	۸/۹/۱ په ناخالص کورني تولید کې د ګرځندوی ونډه.	
د اطلاعاتو او فرهنگ وزارت	۸/۹/۲ د بوختیا له مجموعې څخه د ګرځندوی په صنعت کې د کسب د ونډې نسبت په تفکیک د: الف. نارینه ب. ښځینه	۸/۹ تر ۲۰۳۰ کال پورې د بنسټیز ګرځندوی د پراختیا لپاره د پالېسۍ طرح او عملي کول چې د کار د پیدا کولو، د کلتور د ترویج او محلي محصولاتو د پلورلو سبب شي.
دافغانستان بانک	۸/۱۰/۱ د هرو سل زره کسانو لپاره د سوداګریزو بانکونو د څانګو شمېر	

د رهبري واحد	شاخص	تارگيټ
د افغانستان بانک	۸,۱۰,۲ د هغو کسانو شمېر چې (۱۵ کلن وي يا له هغه څخه پورته عمر و لري) او په هرو سل زره کسانو کې د بانکي حسابونو درلودونکي وي.	۸/۱۰ د بانکوالۍ د پراختيا لپاره د لاسرسي، بېمي او د ټولو لپاره د مالي خدمتونو د وړاندې کولو په موخه د کورنيو مالي بنسټونو د ظرفيت لوړوالي او تقويه کول
د افغانستان بانک	۸,۱۰,۳ د ATM يا د صرافي د اتومات ماشينونو زياتوالي د هرو سل زره کسانو پر سر	
د کار ټولنيزو چارو، شهيدانو او معلولينو وزارت	۱۰.ب.۰۸ د ملي بودجې سره په تناسب د ټولنيز خونديتوب او کارموندنې په برنامو کې د دولت د مجموعي لگښت سلنه	۰.۸ ب تر ۲۰۲۵ کال پورې، د ځوانانو لپاره د بوختيا د ستراتيژيې انکشاف او اجرائيې گرځول او د بوختيا لپاره د کار د نړيوال سازمان د تړون تطبيق.
نهمه موخه: د ځواکمنو زېربناوو ايجاد، د اساسي او ټولشمول صنعت پياوړتيا او د نوښتونو هڅول		
د کليو د احيا او پراختيا وزارت	۹/۱/۱ د هغه کليوالي نفوس سلنه چې د يو عمومي سړک په ۲ کيلومتري کې قرار و لري.	۹/۱ د ښه کيفيت، اعتماد وړ، بنسټيز او مقاومت درلودونکو زېربناوو ايجاد د هغو زېربناوو په شمول چې له سرحدونو څخه بهر وي څو د اقتصادي پراختيا ملاتړ او بشري هوساينې له ځان سره و لري او هغه ته د ټولو داسې لاسرسي موجود وي چې په توان يې پوره وي.
د سوداگرۍ او صنايعو وزارت	۹/۲/۱ د صنعتي فابريکو د توليداتو ارزښت (Manufacturing value added) په تناسب د: الف. نا خالص داخلي توليدات ب. سرانه (Per Capita)	۹/۲ تر ۲۰۳۰ کال پورې، د بنسټيز او ټولشمول صنعت تشويق، په ناخالص داخلي توليد او استخدام کې د صنعت د پراخې ونډې داسې زياتوالي چې د هېواد ملي وضعيت سره سمون و لري او د صنعت ونډه دوه برابره کړي.
د سوداگرۍ او صنايعو وزارت	۹/۲/۲ د مجموع اشتغال په نسبت د صنعت د بوختيا سلنه	
د سوداگرۍ او صنايعو وزارت	۹/۳/۱ د ټولو صايعو په زيات شوي ارزښت د کوچنيو صنايعو سلنه	۹/۳ په هېواد کې په ارزانه ربح سره کوچنيو صايعو، کسبونو او کارونو ته د لاسرسي زياتوالي او ارزښت له څنځير او مارکېټونو سره د هغه يو ځای کېدل
د سوداگرۍ او صنايعو وزارت	۹/۳/۲ په پور سره د کوچنيو صنايعو سلنه	
د ماليې وزارت	۱۰.الف.۰۹ زېربنا. د زېربناوو د سکتور لپاره د رسمي نړيوالو مرستو سلنه	۱۰.۹ الف په هېواد کې د مالي، تکنالوجي او فني ملاتړ د زياتوالي له لارې د بنسټيز انکشاف او مقاومت درلودونکو زېربناوو اسانه کول.
د مخابراتو او معلوماتي تکنالوجي وزارت	۱۰.ج.۰۹ د هغه نفوس سلنه چې د ميايل لېږدونکي تلفون لري په تفکيک د: ۱. تکنالوژي	۱۰.ج تر ۲۰۳۰ کال پورې معلوماتي او مخابراتي تکنالوجي ته د پام وړ لاسرسي او د داسې انټرنټ اسانتياوو ته لاسرسي چې بيه يې ډېره لوړه نه وي.
لسمه موخه: په ملي او نړيواله کچه د نابرابرې کموالی		

د رهبري واحد	شاخص	تارگيت
د اقتصاد وزارت	الف. د سرانه عايد وده ب. د ۲۵٪ نفوس په کمترینه اندازه کې د عايد وده.	۱۰/۱ تر ۲۰۳۰ کال پورې په ملي سطح د عايد د لوړ میزان اوسط کچې ته په تدريجي او بنسټيزه توگه د ۲۵٪ سلنه هغه نفوس رسول چې لږ عايد لري
وزارت کار، امور اجتماعی، شهدا و معلولين	۱۰/۴/۱ د کار د گډون میزان په تفکیک د: ۱. نارینه ۲. ښځينه	۱۰/۴ د مختلفو پالیسیو په ځانگړې توگه د مالي، اجرې، ټولنيز خونديتوب پالیسیو تدوین په پام کې نیول او عملي کول او په تدريجي توگه مساويانه تقسیم ته لاسرسی
د راستنېدونکو او مهاجرينو چارو وزارت	۱۰/۷/۱ د هغو مهاجرينو سلنه چې په کوربه هېوادونو کې راجستر دي او د هستوگنې لپاره د اقامت اسناد په لاس کې لري: ۱. پاکستان ۲. ايران	
د راستنېدونکو او مهاجرينو چارو وزارت	۱۰/۷/۲ د هغو بېرته راستنېدونکو شمېر چې د راستنېدو پر مهال د بشردوستانه مرستو څخه په يو کال کې گټه اخلي.	۱۰ د منظمو، ډاډمنو او مصوونو مهاجرتونو آسانه کول، او د مهاجرت د منظمو او مدیریت شوو پالیسیو له لارې د کډوالو لېږد را لېږد.
د راستنېدونکو او مهاجرينو چارو وزارت	۱۰،۷،۳ په هر کال کې د بېخايه شوو کورنيو د بنسټيز استقرار او ځای پر ځای کېدو شمېر.	
د راستنېدونکو او مهاجرينو چارو وزارت	۱۰،۷،۴ د مهاجرينو د هغو ښارگوټو سلنه چې په اساسي او زیربنایي خدمتونو سمبال کېږي.	
د راستنېدونکو او مهاجرينو چارو وزارت	۱۰،۷،۵ د هغو بېخايه شوو او راستانه شوو کسانو سلنه چې د شغلي او معیشتي فرصتونو څخه برخمن شوي وي.	
د راستنېدونکو او مهاجرينو چارو وزارت	۱۰،ج،۱۰ حواله شوي مبلغ مجموعي ته په کتنې سره د حوالې د لېږلو د لگښت سلنه	۱۰،ج،۱۰ تر ۲۰۳۰ کال پورې، یوازې ۳٪ سلني ته د مهاجرينو د تادياتو را کمول او په تادياتو کې د هغو دهلېزونو حذف کول چې له ۵ سلني څخه زیات وي.
يوولسمه موخه: د ټولشمولو مصوونو، مقاومت لرونکو او بنسټيزو ښارونو او ښارگوټو جوړول		
د ښار جوړولو او مسکن وزارت	۱۱/۱/۱ د هغه هستوگنځي نفوس نسبت چې په غیر پلاني سیمه او نا مناسب شکل ژوند کوي.	۱۱/۱ تر ۲۰۳۰ کال پورې له دې څخه ډاډ حاصلول چې مناسب، ډاډمن، د توانايي وړ او لومړنيو خدمتونو درلودونکي هستوگنځي ته لاسرسي عام شکل غوره کړی او د فقير ميشته ساحو کې ښه والی راغلی دی.
د ترانسپورت او ملکی هوا نوردی وزارت	۱۱/۲/۱ د وگړو د هغې مجموعي نسبت چې عامه (دولتي) ترانسپورت خدمتونو ته لاسرسی لري.	۱۱/۲ تر ۲۰۳۰، پورې د ټولو لپاره د لېږد را لېږد مصوون، ارزان، بنسټيز او ډاډ وړ سیستم رامنځته کول. د سړکونو د خونديتوب ښه کول او په ځانگړې توگه د عامه انتقالاتو پراخوالی په داسې توگه چې زبان منونکو،

د رهبري واحد	شاخص	تاریخیت
		ښځینه وو، ماشومانو، معلولینو او عمر خورلو کسانو اړتیاوو ته پاملرنه پکې شوي وي.
د ښار جوړولو او مسکن وزارت	۱۱/۳/۲ د هغو ښارونو سلنه چې د هغه په برنامه کې د مدني ټولني جوړښت لاس و لري او د هغه مدیریت په منظم او دیموکراتیک شکل صورت موندلی وي.	۱۱/۳ تر ۲۰۳۰ کال پورې په ټولشموله او بنسټیزه توګه په ښاري سیمو کې د وګړو مېشت کول او په داسې توګه په هېواد کې د ښارګوټو د جوړولو د ظرفیت لوړول چې ښه مدیریت شوي وي، بنسټیزه او مشارکتی ښه و لري.
د اطلاعاتو او فرهنگ وزارت	۱۱/۴/۱ د ملي بودجې هغه سهم چې د طبیعي او کلتوري میراثونو او همدارنګه د نړیوال میراث سایټونو ته اختصاص ورکړل شوی دی.	۱۱/۴ د طبیعي او فرهنگي میراثونو د ساتنې او خونديتوب لپاره د هڅو زیاتوالی
له پېښو سره د مبارزې اداره	۱۱/۵/۱ په هرو سل زره کسانو کې د وژل شوو، بیخایه شوو، ورک شوو او په پېښو کې د متضررينو کسانو شمېر په تفکیک د ۱. مړینه ۲. بیخایه کېدل او ورکېدل ۳. متضررين	۱۱/۵ تر ۲۰۳۰ کال پورې، د متضررينو په مړینه کې د پام وړ کموالی راوستل، او په ناخالص تولید د هغو اړوندو مستقیمو زیانونو کمول چې د ناوړه اوبیزه او داسې نورو پېښو څخه رامنځته کېږي او د بېوزله او زیان منونکو څخه په ملاتړ تمرکز کول.
کابل ښاروالي	۱۱/۶/۱ د ټولو تولید شوو کثافاتو څخه د ښاري کثافاتو مېزان: الف. چې په منظمه توګه را ټول شوي وي ب. د راټولېدو وروسته په نهایی توګه تخلیه شوي وي	۱۱/۶ تر ۲۰۳۰ کال پورې، په ښارونو کې د چاپېریال د نامطلوبو اغیزو کمول، د هوا څرنگوالي، د ښاروالی مدیریت او د چټلیو پاکوالي ته ځانګړې پاملرنه کول.
د چاپېریال ساتنې ملي اداره	۱۱/۶/۲ د په ښارونو کې د معلقو ذراتو کلنی اوسط (د مثال په ډول PM <sub>۱۰</sub> او PM <sub>۲.۵</sub> ).	
د کورنیو چارو وزارت	۱۱/۷/۲ تعداد افرادیکه مورد آزار و اذیت فزیکي یا جنسي در ۱۲ ماه گذشته قرار گرفته باشند. د هغو کسانو شمېر چې په تېرو ۱۲ میاشتو کې له فزیکي یا جنسي آزار سره مخ شوي وي په تفکیک د: ۱. د دواړو جنسونو مجموع الف. نارینه ب. ښځینه	۱۱/۷ تر ۲۰۳۰ کال پورې، عامه محلاتو او پارکونو ته د ټولو د لاسرسی آسانتیا رامنځته کول په داسې توګه چې ډاډمن، ټولشموله، زرغونه او د لاسرسی وړ وي. په دې برخه کې ښځو، ماشومانو، عمر خورلو او معلولو طبقاتو ته ځانګړې پاملرنه کول.
د ښار جوړولو او مسکن وزارت	۱۱الف په هغو ښارونو کې د مېشت شوي نفوس نسبت چې په هغه کې ښاري او سیمه ییز پلانونه د د پېښیني شوي نفوس د اړتیاوو پر بنسټ سرچینو او پراخوالی په نظر کې نیولو سره سم تطبیق کېږي.	۱۱الف د ملي او سیمه ییز انکشاف د برنامه د تقویت له لارې د ښارونو، د ښارونو د څنډو، او کلیوالي سیمو تر منځ د مثبتو اقتصادي، ټولنیزو او چاپېریال ساتنې د اړیکو ملاتړ کول.

د رهبري واحد	شاخص	تاریخیت
له پېښو سره د مبارزې اداره	۱۱.ب.۱۱ د هغو سیمه ییزو ادارو سلنه چې په هغه کې د خطرونو د کموالي ستراتیژي د (Sendai) د چوکاټ سره سم منل شوې او تطبیق کېږي.	۱۱.ب. تر ۲۰۳۰ کال پورې د داسې ښارونو او ښارگوټو د اعمار په شمېر کې د پام وړ زیاتوالی راوستل چې د متحد پلان او پالیسي له مخې جوړ شوي وي، د سرچینو موثره لاسته راوړنه و لري، د اقلیمي بدلونونو سره عیار او د طبیعي پېښو په وړاندې مقاومت و لري. داسې انکشاف ورکړل شوی وي چې د پېښو د مدبریت چوکاټ یې د " Sendai په سیستم برابر وي او ۲۰۱۵-۲۰۳۰" کلونو پورې د پېښو په وړاندې مقاومت لري..
دولسمه موخه: د بنسټیز تولید او لگښت د مېتودونو څخه ډاډ حاصلول		
د کرنې، اوبو لگولو او مالدارۍ وزارت	۱۲/۳/۱ فیصدي ضایعات گندم و برنج د درجریان تولید در سال. په کال کې د وریجو او غنمو د تولید د ضایعاتو سلنه په تفکیک د: الف. غنم ب. وریجې	۱۲/۳ تر ۲۰۳۰ کال پورې به د ۵۰٪ سلنه پورې به د هغو سرانه غذایی موادو په ضایعاتو کې کموالي صورت مومي چې د عرضه کوونکي او مصرف کوونکي تر منځ په مختلفو سطحو کې واقع کېږي او همدارنگه د تولید په ځنځیره یې اوږدوالي کې به هم د غذایی موادو په ضایعاتو کې کموالي راځي.
د چاپېریال ساتنې ملي اداره	۱۲/۴/۱ د ژوند د چاپېریال لپاره د څو اړخیزو شپږو نړیوالو تړونونو د عملي کولو لپاره د ملي عمل پلان اېجداول او تطبیق کول. دغه نړیوالو پلانونه عبارت دي له د ستاکهلم، ویانا، میناماتا، باسپیل، روتردام او منترپال له کنسوناسیونونو څخه چې د کیمیاوي او خطرناکو موادو په هکله دي او د دې تړونونو د تطبیق په وړاندې د افغانستان د مسوولیتونو او پلانونو په هکله د اړتیا وړ او لازم اطلاعات برابرول.	۱۲/۴ تر ۲۰۳۰ کال پورې به، د کیمیاوي موادو او کثافاتو لپاره به داسې مناسب مدبریت منځته راځي چې د نړیوال تړون په چوکاټ کې پرې موافقه شوي ده. همدارنگه اوبو، هوا، ځاوری، ځمکې د انسانانو روغتیا او د ژوند چاپېریال ته به د هغه د نامطلوبو اغیزو د کموالي لپاره هڅې کېږي.
د سوداګرۍ او صنایعو وزارت	۱۲/۶/۱ د هغو شرکتونو شمېر چې د گزارش د بنسټیز انتشار مسوولیت اخلي.	۱۲/۶ د داخلي او بهرنیو شرکتونو هڅول څو د بنسټیز تولید مېتودونه و کاروي او په خپلو گزارشونو کې یې توحید کړي.
د علومو اکاډمي	۱۲.الف.۱۲ ځان بسیانې ته د رسېدو، د داخلي تولیداتو د پانوالي، پاکي انرژۍ، د چاپېریال پاک ساتلو څخه د حفاظت په منظو د علمي تحقیقاتو سر ته رسول.	۱۲.الف د بنسټیز تولید او لگښت د مېتودونو د تطبیق لپاره د پرمختللو هېوادونو د مرستو جلب او د هغوی ملاتړ حاصلول څو په دې برخه کې علمي او تکنالوجیکي ظرفیتونه لوړ او ځواکمن شي.
د اطلاعاتو او فرهنگ وزارت	۱۲.ب. د بنسټیز ګرځندوی لپاره د هغو پالیسیو او ستراتیژیو شمېر چې له ځان سره تطبیقي پلانونه او د څارنې وسایل هم و لري.	۱۲.ب داسې اسبابو او لارو چارو انکشاف او تطبیق چې د ګرځندوی د بنسټیزو فعالیتونو څخه څارنه وکړي چې د سیمه ییزو محصولاتو او کلتور د ترویج سبب شي.
د ریارلسمه موخه: د اقلیمي بدلونونو او د هغه د اغیزو سره د مبارزې په موخه د بېړنیو اقداماتو سر ته رسول		

د رهبري واحد	شاخص	تاریخیت
له پېښو سره د چمتوالي او مبارزې ملي اداره	۱۳/۱/۱ د ولسواليو او کلیو په کچه د خطرونو او طبیعي پېښو د کموالي د ستراتیژیو د انکشاف سلنه.	۱۳/۱ د اقلیمي خطرونو او طبیعي پېښو په مقابل کې د داسې ظرفیتونو ځواکمن کول چې انعطاف منونکي او پیاوړي وي.
له پېښو سره د چمتوالي او مبارزې ملي اداره	۱۳/۲/۱ د پرمختګ هغه سلنه چې په دې برخه کې د ستراتیژیو او پالیسیو د علمي کولو په پایله کې یې د افغانستان د ځواکمنتیا سره سره مرسته کړې ده چې د ناولو اوبو او هوا د بدلون په سبب د نامطلوبو اثراتو سره موثره مبارزه وکړي. همدارنګه گلخانه یي گازونه یې په داسې ډول کم کړي چې غذايي تولید ته زیان و نه رسوي. (د NAP د ملي جوړښت د برنامې، د NDC مشارکتی ونډې د NC ملي گزارشونو، د BUR دوه کلنو تجدید شوو گزارشونو او داسې نورو په شمول).	۱۳/۲ په ملي پالیسیو او ستراتیجیو کې د اقلیم د بدلون په هکله د اقداماتو شمولیت او ادغام
پنځلسمه موخه: د اېکو ځمکي سیستمونو حفاظت، بیارغونه او بنسټیزه استفاده، د ځنګلونو اساسي مدیریت، د ځمکي له صحرایي کېدو سره مبارزه، د ځمکي د تخریب درول او د ژوند د تنوع د ضایعاتو مخنیوی		
د کرنې، اوبو لګولو او مالدارۍ وزارت	۱۵/۱/۱ د هېواد د ټولې ځمکې په پرتله د ځنګلونو د مساحت تناسب.	۱۵/۱ تر ۲۰۳۰ کال پورې، د ځمکې پر سر او تر ځمکه لاندې د خوړو اوبو د اېکو سیستمونو او د هغه له خدمتونو څخه د ساتنې، احیا او غوره استفادې څخه د ډاډ حصول. په ځانګړې توګه ځنګلونه، مرطوبې ساحې، غرونه، وچې ځمکې او داسې نور باید د نړیوالو تړونونو او ژمنو سره سم و ساتل شي.
د کرنې، اوبو لګولو او مالدارۍ وزارت	۱۵/۲/۱ تر بنسټیز مدیریت لاندې د ځنګلونو د پوښښ سلنه	۱۵/۲ تر ۲۰۳۰ کال پورې، د ځنګلونو د انواعو څخه ساتنه او د بهبود لپاره یې د ښه مدیریت تطبیق، د ځنګلونو د پرې کولو پروسي ته خاتمه ورکول او د ځنګلونو بیا احیا کول او انکشاف.
د اوبو او انرژۍ وزارت	۱۵/۳/۱ د ځمکې د هغو ساحو مساحت چې تحکیماتو ته اړتیا لري(د سېلابونو په وسیله د ځمکې مساحت د ټولې ځمکې په پرتله چې د دریابونو، اوبیزه مجراوو او داسې نورو ساحاتو کې واقع وي او ساختماني تدابیرو ته اړتیا لري)	۱۵/۳ تر ۲۰۳۰ کال پورې، د ځمکې د صحرایي کېدو په وړاندې مبارزه، د تخریب شوي ځمکې بېرته جوړول او احیا د هغو ځمکو په شمول چې د وچکالی یا سیلابونو له کبله اغېزمنه شوې وي او داسې نړۍ ته د رسېدو هڅه کول چې هېڅ ډول تخریب شوې ځمکه هلته شتون و نه لري.
د چاپېریال ساتنې ملي اداره	۱۵/۴/۱ د هغو ساحاتو سلنه چې د ژوند مهم غړي تنوع پکې وې او د حفاظت شوو سیمو تر پوښښ او عنوان لاندې راځي.	۱۵/۴ تر ۲۰۳۰ کال پورې، د غرونو د اېکو سیستم له ساتنې څخه ډاډ تر لاسه کول د ژوند د تنوع په شمول څو د هغه ظرفیت لوړ شي او د بنسټیز انکشاف د تحقیق لازمي ګټې څرګندي کړي.
د چاپېریال ساتنې ملي اداره	۱۵/۵/۱ د سره لېست شاخص (د هغو انواعو لېست چې له طبیعت څخه د ساتنې د نړیوالې اتحادې IUCN د معیارونو مطابق وي)	۱۵/۵ د طبیعي هستوګنځیو د تخریباتو په وړاندې د بېرنيو اقداماتو سر ته رسول څو مخه یې و نیول شي، د ژوند د تنوع له ضایعاتو څخه مخنیوی او تر ۲۰۳۰ کال پورې د هغو بوټو او حیواناتو د ضایع کېدو مخنیوی چې د ورکېدو له خطر سره مخ دي.

د رهبري واحد	شاخص	تاریخیت
د چاپیریال ساتنې ملي اداره	۱۵/۷/۱ د هغو وحشي ژوو او محصولاتو د سوداگرۍ تناسب چې په غیر قانوني توگه ښکار او قاچاق شوي دي.	۱۵/۷ د غیر قانوني ښکار، د ساتل شوو څارویو او بوټو د قاچاق او د وحشي ژوو د غوښتنې او عرضې څخه مخنیوی او په دې هکله د بېرنيو اقداماتو سر ته رسول
د چاپیریال ساتنې ملي اداره	۱۵/۸/۱ د پردیو د مختلفو انواعو بریدونو او تهاجم څخه د کنټرول او مخنیوي په موخه د ملي قوانینو تصویب.	۱۵/۸ تر ۲۰۲۵ کال پورې داسې بېرني اقدامات کول چې د ځمکې په وړاندې د ناسمو بریدونو مخنیوی و شي او د ځمکې پر مخ د اوبو د اېکو سیستمونو پر مخ د هغه د تاثيراتو اندازه کمه شي.
د چاپیریال ساتنې ملي اداره	۱۵/۹/۱ له ۲۰۱۱ څخه تر ۲۰۲۰ کال پورې د تعین شوو ملي موخو په طرف وړاندې تگ څو د ژوند د تنوع ستراتیجیک پلان علمي شي.	۱۵/۹ تر ۲۰۳۰ کال پورې، د فقر د لږوالي په ستراتیژي، پراختیایي پروسه، ملي او محلي پلانونو کې د ژوند د تنوع او یکوسیستم د ارزښتو شاملول او ادغام.
د چاپیریال ساتنې ملي اداره	۱۰.الف.۱۵ د اېکو سیستمونو او د ژوند د بنسټیز تنوع څخه د گټې اخیستنې په پار د عامه پراختیایي مرستو او لگښتونو د مرستو ونډه.	۱۰.الف د اېکو سیستم او د ژوند د تنوع د بنسټیزې استفاده د ساتنې په موخه د مالي سرچینو زیاتوالی او تنظیم.
شپاړسمه موخه: د بنسټیزې پراختیا لپاره د سوله پالو او ټولشموله ټولنو ترویج، د ټولو لپاره عدالت ته د لاسرسي ایجاد او په ټولو سطحو کې د موثرو او حساب ورکوونکو نهادونو تشکیل،		
له پېښو سره د چمتوالی او مبارزې ملي اداره	۱۶/۱/۲ په هرو سل زره کسانو کې د جنگ له کبله د مرگ ژوبلې سلنه: ۰.۱ د پېژندل شوو او ځښ شوو ماینونو له کبله ۰.۲ د فشاري پلټ سره یو ځای د شیندل شوو انفجاري موادو له کبله ۰.۳ د جگړې د پاتې شوو مهماتو له کبله	۱۶/۱ په ټولو ځایونو کې او په ټولو اشکالو د تاوتریخوالي او د هغه د اړوندو مړینو د پام وړ کموالی
له پېښو سره د چمتوالی او مبارزې ملي اداره	۱۶/۱/۵ د هغې ځمکې سلنه چې له ماینونو او چاودېدونکو توکو څخه پاکه شوی وی	
د کار، ټولنیزو چارو، شهیدانو او معلولینو وزارت	۱۶/۲/۱ د هغو ماشومانو نسبت چې د ۱-۱۷ کلونو تر منځ عمرونه و لري چې په تېره میاشت کې له څارونکې فزیکي یا رواني تاوتریخوالي سره مخ شوي وی.	
د عدلیې وزارت	۱۶/۲/۲ په هرو ۱۰۰ سل زره انسانانو په ټولې کې د قاچاق د قربانیانو شمېر په تفکیک د: ۰.۱ دواړه جنسیتونه الف. نارینه ب. ښځینه	۱۶/۲ د ماشومانو په وړاندې د هر ډول تاوتریخوالي له منځه وړل لکه سؤ استفاده، قاچاق، استثمار او ځورول.
د کورنیو چارو وزارت	۱۶/۳/۱ د هغو کسانو شمېر چې په تېرو ۱۲ میاشتو کې د فزیکي، رواني یا جنسي تاوتریخوالي سره مخ شوي وي او اړوندو ارگانونو ته یې مراجعه کړې وي په تفکیک د: ۰.۱ دواړه جنسیتونه	۱۶/۳ په ملي او نړیواله کچه د قانوند حاکمیت د سطح لوړوالی او عدالت ته د ټولو د لاسرسي څخه د ډاډ حاصلول.

د رهيږی واحد	شاخص	تاریخیت
	الف. نارینه ب. ښځینه	
د کورنیو چارو وزارت	۱۶/۳/۲ د ټولو زندانیانو له جملې څخه د بې برخلیکه زندانیانو نسبت په تفکیک د: ۱. د دواړو جنسیتونو مجموع الف. نارینه ب. ښځینه	
د عدلیې وزارت	۱۶/۳/۳ عدالت ته د لاسرسي په موخه د هغو کسوا شمېر چې د حقوقي مرستو څخه یې استفاده کړي وي.	
د کورنیو چارو وزارت	۱۶/۴/۱ د هېواد په داخل او بهر کې د غیرقانوني پیسو ارزښت	۱۶/۴ تر ۲۰۳۰ کال پورې، د هغو غیر قانوني، مالي او وسله والو جریانونو په شمېر کې د پام وړ کموالی، د غلا شوو پانگو بهرته حصول او استرجاع او د ټولو سازمان شوو جرایمو په وړاندې مبارزه،
د کورنیو چارو وزارت	۱۶/۴/۲ د هغو کوچنیو وسلو نسبت چې کشف او ضبط شوي او د نړیوالو نورمونو او قانون له مخې یې څارنه شوې وي.	
لوی څارنوالی	۱۶/۵/۱ د هغو اشخاصو نسبت چې لږ تر لږه له یو رسمي کارمند سره په اړیکه کې وي او د تېر کال په جریان کې یې یو دولتي کارمند ته رشوت ورکړی وي یا ورڅخه رشوت غوښتل شوي وي په تفکیک د: ۱. مجموع الف. نارینه ب. ښځینه	۱۶/۵ د رشوت او اداري فساد په ټولو اشکالو کې د پام وړ کموالی راوستل
د چارو اداره	۱۶/۵/۳ د هېواد د نافذه قوانینو د پېښینې له مخې د دولت د لوړ پوړو چارواکو د پانگې د ثبت، تدقیق او ارزونې سلنه.	
د کورنیو چارو وزارت	۱۶/۸/۱ په نړیوالو بنسټونو کې د افغانستان د رایې ورکولو حق او د غړیتوب نسبت په تفکیک د: ۱. نړیوال بنسټونه	۱۶/۸ د نړیوالې حکومتولۍ په بنسټونو کې په پراخه او ځواکمنه توګه د افغانستان د ګډون پراخوالی
د نفوسو د ثبت او احوال ملي اداره	۱۶/۹/۱ د ثبت شوو زېږونونو شمېر.	۱۶/۹ تر ۲۰۳۰ کال پورې، د زیږېدلو د نېټې د ثبت ښه شمول د ټولو لپاره د قانوني او حقوقي هویت تهیه کول
د اطلاعاتو او فرهنگ وزارت	۱۶/۱۰/۱ په تېرو ۱۲ میاشتو کې د ژورنالېستانو، د خبري رسنیو د کارمندانو، د سوداګرو او د بشر د حقوقو د اتحادیو د غړو د قتل، برمه کولو، اجباري ورکېدو، په خپل سر نیولو او ځورولو د پېښو شمېر.	۱۶/۱۰. اطلاعاتو ته د عامو وګړو د لاسرسي څخه ډاډه حاصلول، د ملي قوانینو او نړیوالو تړونونو سره سم د اساسي آزاديو څخه ملاتړ.
د اطلاعاتو او فرهنگ وزارت	۱۶/۱۰/۲ د هغو قوانینو، مقررو او پالیسیو شمېر چې اطلاعاتو ته عمومي لاسرسي تضمین کوي، کار ورڅخه اخیستل شوی او تطبیق شوي دي.	



د رهبري واحد	شاخص	تارگيت
د کورنيو چارو وزارت	۱۰ الف ۱۶ د پاریس د پېژندلو شوو قواعدو سره سم د بشري حقوقو د خپلواکو بنسټونو موجودیت.	۱۰ الف د نړیوالو همکاريو په وسیله په ټولو سطحو کې د ظرفیتونو د لوړوالي په شمول د ملي بنسټونو ځواکمنتیا، خو له تاوتریخوالي څخه مخنیوی شوی وي، د ترهگری او منظمو جرمونو په وړاندې مبارزه شوې وي
اوولسمه موخه: د بنسټیز انکشاف لپاره د تطبیقي وسایلو پیاوړتیا، او د نړیوال مشارکت احیا کول		
د مالیې وزارت	۱۷/۱/۱ پر ناخالص تولید باندې د داخلي عوایدو نسبت	۱۷/۱ د مالیاتو او عوایدو د راټولولو په برخه کې د نړیوال ملاتړ او داخلي ظرفیت د لوړوالي څخه په استفاده سره د داخلي سرچینو پیاوړتیا او منظم کول.
د مالیې وزارت	۱۷/۱/۲ له ملي عوایدو څخه د ملي بودجې د تمویل تناسب	
د سوداگری او صنایعو وزارت	۱۷/۳/۱ د ناخالصو داخلي تولیداتو څخه د مستقیمې بهرنۍ پانګونې ونډه	۱۷/۳ له مختلفو سرچینو څخه د هېواد لپاره د زیاتو مالي منابعو تنظیمول
د مخابراتو او معلوماتي ټکنالوجی وزارت	۱۷/۶/۲ په هرو سل نفرو هستوګنو کې د ثابت انټرنټ د ګډونوالو سلنه په تفکیک د: ۱. سرعت	۱۷/۶ د ساینسي علومو، ټکنالوجی، نوښتونو او د متقابلو توافق شوو شرایطو په اساس د معلوماتو شریکولو په موخه د شمال جنوب، جنوب شمال د درې اړخیزه همکاريو زیاتوالی. همدارنګه په موجودو میکانیزمونو کې د غوره همغږۍ په شمول څو په نړیواله کچه د نړیوالې ټکنالوجی میکانیزمونه آسانه کړي.
د مخابراتو او معلوماتي ټکنالوجی وزارت	۱۷/۸/۱ د هغه نفوس نسبت چې له انټرنټ څخه ګټه اخلي	۱۷/۸ تر ۲۰۳۰ کال پورې د ټکنالوجی او ساینس د بانک فعال کول او د هغو ظرفیتونو جوړول چې له معلوماتي او مخابراتي ټکنالوجی څخه د استفادې وړتیا لوړوي.
د سوداگری او صنایعو وزارت	۱۷/۱۱/۱ د نړیوال د ټولو صادراتو په مجموعه کې د افغانستان د صادراتو ونډه	۱۷/۱۱ تر ۲۰۳۰ کال پورې د نړیوالو صادراتو په ډګر کې د هېواد د صادراتو د کچې لوړول او د افغانستان د صادراتو د ونډې دوه برابره کول.
د مالیې وزارت	۱۷/۱۳/۱ ناخالص داخلي تولید (ملیارد امریکایي ډالر)	۱۷/۱۳ د پالیسو د همغږي کولو او نظم په وسیله د ملي اقتصاد ځواکمن کول
د مالیې وزارت	۱۷/۱۷/۱ د هغو پیسو مقدار چې عامه او خصوصي مشارکت ته تخصیص شوې دي (میلیون امریکایي ډالر)	۱۷/۱۷ د ستراتیجیک ګډون د تجربو او سرچینو څخه په استفادې سره د عامه، عامه - خصوصي او مدني مشارکت هڅول او بهتره کول.

د رهبرۍ واحد	شاخص	تاریخیت
د احصایې او معلوماتو ملي اداره	۱۷/۱۸/۱ د هغو شاخصونو نسبت چې د جریباتو په تفکیک سره په ملي کچه تولید شوي، له مقاصدو سره سر لگوي او د رسمي احصایيو د اساسي پرنسیبونو سره سم په احصایيو شمېرو کې شامل شوي دي.	۱۷/۱۸ تر ۲۰۲۰ کال پورې، د ظرفیتونو د لوړولو د ملاتړ د پروسې گړندي کول خو په ټولو برخو کې له کیفیت، ډاډ او موقع سره سم مثبتې شمېرې لورې شي لکه عاید، جنسیت، عمر، نژاد، قومیت، د مهاجرینو وضعیت، معلولیت، جغرافیایي موقعیت او داسې نور چې له ملي خصوصیت سره تړاو ولري.
د احصایې او معلوماتو ملي اداره	۱۷/۱۸/۲ د هغو هېوادونو شمېر چې د ملي احصایيې قانون یې د احصایې په اساسي او رسمي پرنسیبونو کې شامل دی	
د احصایې او معلوماتو ملي اداره	۱۷/۱۹/۱ د هغو ټولو سرچینو ډالري ارزښت چې مخ پر وده هېوادونو کې د ظرفیت د لوړوالي لپاره تخصیص ورکړل شوی دی.	۱۷/۱۹ تر ۲۰۳۰ کال پورې د هغو موجودو نوښتونو ځواکمنتیا چې د بنسټیز انکشاف پراختیا اندازه کړي او مخ پر وده هېوادونو کې د ناخالص داخلي تولید لپاره متمم وي او د ظرفیتونو د لوړولو ملاتړ وکړي.
د احصایې او معلوماتو ملي اداره	۱۷/۱۹/۲ د هغو هېوادونو نسبت (الف) چې په تېرو لسو کلونو کې یې د نفوس او هستوگنځي سرشماری شوي وي (ب) ۱۰۰ سلنه د زېږون او ۸۰ سلنه د وفیاتو ثبت و لري.	

## سرچینې او ماخذونه

- دافغانستان دخلکو د ژوندانه د وضعیت سروی /ALCs-2017 دملی احصائی او معلوماتی اداره
- دافغانستان دملی اولویتونو دبرنامو لنډیز NPPs - دمالی وزارت دسمبر ۲۰۱۶
- دولایتی بودجی پروفایل - دولایتی بودجه جوړولوی ریاست - دمالی وزارت ۱۳۹۷ کال
- داقصادی ودی په موخه دولایتونو زراعتی طرحی او دولایتونو موجوده بلقوه ظرفیتونه - داقصاد وزارت ۱۳۹۷ کال
- د افغانستان د سولې او پرمختگ ملي جوړښت ANPDF - دمالی وزارت او داقصاد وزارت ۱۳۹۵-۱۴۰۰
- په ملی کچه د احصاییوی مهمو شاخصونو پیژنده - داقصاد وزارت ۱۳۹۷
- د افغانستان د پایښت پرمختیا موخې A-SDGs - داقصاد وزارت ۲۰۱۵-۲۰۳۰

### دولایت په کچه :

- د کرهڼی مالداری او اوبو لگولو ریاست
- اقتصا د او خصوصی سکتور
- احصایی ریاست
- اطلاعاتو او فرهنگ ریاست
- بریښنا او انرژي ریاست
- دولتی پوهنتون ریاست
- خصوصی پوهنتونونو ریاستونه
- مستوفیت ریاست
- صنعت او سوداگری ریاست
- عدلی ریاست
- مخابراتو او تیکنالوژی ریاست
- کار ټولنیزو چارو او معلولینو او شهیدانو ریاست
- کوچیانو ریاست
- ورزشی امریت
- ښځو چارو ریاست
- کانونو او معدن ریاست
- سوداگری او صنایعو خونه
- گمرک ریاست
- دافغانستان بانک ریاست
- کلیو او پراختیا ریاست
- طبیعی پښو پروړاندی دمبارزی ریاست
- ارشاد حج او اوقافو ریاست



Development and printing of this Provincial Socio-Economic Profile is made possible through the support of USAID Initiative to Strengthen Local Administrations and in partnership with the Ministry of Economy. Contents of this documents are the sole responsibility of Government Islamic Republic of Afghanistan and do not necessarily reflect the views of USAID or the United States Government.

تهیه و چاپ این رُخنامه اجتماعی-اقتصادی ولایتی با حمایت مالی و تخنیکی برنامه ابتکار تقویت ادارات محلی - اداره انکشاف بین المللی ایالات متحده امریکا (USAID) و در مشارکت به وزارت اقتصاد جمهوری اسلامی افغانستان صورت گرفته است. مسوولیت محتویات سند هذا از آن دولت جمهوری اسلامی افغانستان می باشد و دیدگاه ادارات انکشاف بین المللی امریکا و دولت این کشور را منعکس نمی سازد.



## وزارت اقتصاد

آدرس: چهارراهی انصاری، شهرنو، کابل افغانستان

ایمیل آدرس: [info@moe.gov.af](mailto:info@moe.gov.af)  
شماره تماس: ۰۷۵۲۱۱۶۰۷۵



# میدان وردک و یاسنت ریاضاد اقتصاد ولایت وردک و میدان وردک

۱۳۹۸

۱۳۹۸

۱۳۹۸

۱۳۹۸

۱۳۹۸

۱۳۹۸

۱۳۹۸

۱۳۹۸

۱۳۹۸