



د افغانستان اسلامي جمهوریت
د اقتصاد وزارت

ننګرهار ولایتي پرو فایل

اقتصادي او ټولنيزې پراختيا ته يوه کتنه



د ننگرهار ولایت د اقتصاد ریاست

وری ۱۳۹۸



دمطالبو ليکلر

- ۱..... سريزه
- ۲..... منليک
- ۳..... د ولايت مقام پيغام
- ۴..... پيليزه
- ۵..... لنډيز
- ۶..... ميتودولوژي (د جوړولو طريقه):
- ۷..... د دغه سند پيژندنه
- ۹..... **لومړی څپرکی**
- ۹..... د ولايت پيژندنه
- ۹..... ننگرهار د تاريخ په هنداره کې
- ۱۳..... د ننگرهار ولايت د ميشتو وگړو اټکل د اداري واحد، ښاري، کليوالي او جنس په توپير ۱۳۹۷ کال
- ۱۵..... عمر د ډلو پر بنسټ (۰-۱۴ / ۱۵-۶۵ / تر ۶۵ کاله زيات عمر لرونکي)
- ۱۵..... د نفوس سلنه د عمر د ډلو پر بنسټ
- ۱۵..... تاريخي ځايونه او آثار
- ۱۶..... عمومي نفوس / وگړي
- ۱۸..... **دويم څپرکی**
- ۱۸..... اقتصادي او ټولنيزې پراختيا ته يوه کتنه
- ۱۸..... د کرنې سکتور
- ۲۱..... خړوبې کرنيزې ځمکې (خړوبې، للمې) او ظرفيت د هکتار پر بنسټ
- ۲۲..... کرنيز محصولات
- ۲۲..... د کرنيزو او مالداري محصولاتو ارزښت
- ۲۲..... غله
- ۲۲..... ميوې
- ۲۳..... سبزی جات
- ۲۴..... صيفی جات يا فاليزی نباتات
- ۲۴..... وابسه
- ۲۴..... صنعتی او طبی نباتات
- ۲۶..... د کرنيزو او مالداري فارمونو شمير او ظرفيت
- ۲۶..... مالداري زيربنایي دولتی تاسيسات
- ۲۷..... کار او کرنه
- ۲۷..... د کرهني سکتور د تيرو پنځو کلنو بودجه او لکښت
- ۲۸..... عايدات او پانگونه
- ۲۸..... د کرنې سکتور د تيرو پنځو کلونو عايدات
- ۲۸..... د پوهنې سکتور
- ۲۸..... د پوهنی سکتور پيژندنه

| | |
|------------|---|
| ۳۸ | دولتي او خصوصي ښوونځي |
| ۴۰ | د ننگرهار پوهنې رياست عمومي زدکړو پروگرامونه- ۱۳۹۷ |
| ۴۲ | د ننگرهار ولايت د دولتي او خصوصي ښوونکو او مامورينو جدول- ۱۳۹۷ |
| ۴۵ | د زده کوونکو او ښوونکو تناسب او د ليک لوست کچه |
| ۴۸ | د ښوونځيو(لومړنيو، منځنيو او لیسو) د ودانيو شتون او نه شتون |
| ۵۱ | د پوهنې سکتور د تيرو پنځو کلونو بودجه او لګښت |
| ۵۶ | دولتي او خصوصي روغتونونه |
| ۵۶ | د روغتونونو او بسترو شمير(د ښځو لپاره د شته بسترو شمير) |
| ۵۹ | په خصوصي او دولتي کلينیکونو کې د ښځو او نارانو لپاره د خدمتونو د ارايې کيفيت |
| ۶۲ | د روغتياپه برخه کې د نادولتي مرستندويه موسسو او پرمختيايي شريکانو مرسته |
| ۶۳ | سرکونو ته لاسرسی |
| ۶۸ | صنعتي پارکونه |
| ۸۵ | درېم څپرکی |
| ۸۵ | د ننگرهار ولايت پرمختيايي بودجه اولګښت |
| ۸۵ | معارف: |
| ۱۵ | بودجه معارف |
| ۱۶ | زراعت: |
| ۱۶ | بودجه: |
| ۱۸ | تحصيلات عالي: |
| ۱۸ | بودجه تحصيلات عالي: |
| ۱۹ | صحت عامه: |
| ۹۰ | بودجه بخش صحت: |
| ۹۱ | انرژي و آب: |
| ۹۱ | بودجه: |
| ۹۲ | فوايد عامه: |
| ۹۲ | بودجه: |
| ۹۴ | څلورم څپرکی |
| ۹۴ | ټولنيز خونديتوب او دجنډر تحليل |
| ۹۴ | ټولنيز خونديتوب |
| ۱۰۶ | پنځم څپرکی |
| ۱۰۶ | په ننگرهار ولايت کې د ستروسو صنعت د پراختيا لپاره پيشنهادی طرح |
| ۱۱۰ | شپږم څپرکی |
| ۱۱۰ | د افغانستان د سولې او پرمختيا ملي چوکاټ او د ملي لومړيتوبونو پروگرامونه (ANPDF/ NPPS) |
| ۱۱۰ | ۱. د خصوصي سکتور د پراختيا پروگرام |
| ۱۱۲ | ۲. د ولسي تړون پروگرام |
| ۱۱۳ | ۳. د اغيزمنې حکومتوالی پروگرام |
| ۱۱۵ | ۴. د عدلي سکتور د رغولو پروگرام |

۵. د کرنې د پراختیا هراړخیز پروگرام ۱۱۶
۶. د اړیکو او زیربنا پروگرام ۱۱۸
۸. د انرژۍ پروگرام ۱۲۰
۹. د کانونو او طبیعي سرچینو د پراختیا ملي پروگرام ۱۲۱
۱۰. د بشري سرچینو د پراختیا پروگرام ۱۲۲
۱۱. د ښځو د اقتصادي پیاوړتیا پروگرام ۱۲۳

۱۲۴..... اووم څپرکي :

- ۱۲۴..... گزیده شاخص های احصائیوی به سطح ملی :
- ۱۴۹..... سروی وضعیت زنده گی در افغانستان :
- ۱۴۹..... سروی وضعیت زنده گی به سطح ملی :
- ۱۵۱..... وضعیت زنده گی مردم ولایت ننگرهار به اساس سروی ۲۰۱۷-ALCS :

۱۵۳..... اتم څپرکی

- ۱۵۳..... د افغانستان د پایښت پرمختیا موخې
- ۱۵۳..... د افغانستان د پایښتي پرمختیا د موخو عمومي پیژندنه
- ۱۵۳..... د پایښتي پراختیایي موخو(SDGs) لنډه پېژندنه
- ۱۵۴..... د پایښتي پراختیایي موخو(SDGs) پروگرام لیدلوری
- ۱۵۴..... د ۱۷ موخو سمبولیک لنډیز
- ۱۵۵..... د افغانستان لپاره پایښتي پراختیایي موخې(A-SDGs)
- ۱۵۵..... د افغانستان لپاره د بنسټیزو پراختیایي موخو اهمیت A-SDGs: اهمیت اهدافانافغانستان
- ۱۵۶..... د افغانستان د پایښتي پراختیایي موخو(A-SDGS) د پلي کولو پړاوونه.....
- ۱۵۶..... د افغانستان د پایښتي پراختیایي موخو(A-SDGs) د ملي کولو په برخه کې مهمې لاسته راوړنې.....
- ۱۵۷..... د افغانستان د پایښتي پراختیایي موخو(A-SDGs) د مشرتابه او څارنې جوړښت:
- ۱۵۸..... د افغانستان د پایښتي پراختیایي موخو(A-SDGs) کاري کمېټې او ډلې
- ۱۵۹..... د پایښتي پراختیایي موخو د عامه اړیکو او استازندويي ستراتیژي
- ۱۵۹..... د پایښتي پراختیایي موخو د اغیزمن تطبیق په تړاو مشورتي غونډې کول؛
- ۱۶۰..... په افغانستان کې د بنسټیزو پراختیایي موخو تارگپټونه او شاخصونه :
- ۱۹۰..... سرچینې او مأخذونه

لنډيزونه

| | |
|--|-------|
| د اقتصاد وزارت | MoEc |
| د مدني ټولني اداره | CSO |
| د ولسوالۍ پراختيايي شورا | DDA |
| د طرحې او توحيد عمومي رياست | GDDC |
| د ولسوالۍ مقام دفتر | DGO |
| سيمه ييزه ادارو د پياوړتيا نوبت | ISLA |
| د سيمه ييزه ارگانونو خپلواکه اداره | IDLG |
| نړيواله نادولتي موسسه | INGO |
| سيمه ييزه حكومتوالي (هغه پروژه چې د ملگرو ملتونو د پرمختيايي پروگرام - UNDP له خوا پلي كېږي) | LoGo |
| څارنه او ارزونه | M&E |
| د ماليې وزارت | MoF |
| د ښځو چارو وزارت | MoWA |
| كلني ولايتي پلان | PAP |
| د ولايتي بوديجې پاليسي | PBP |
| ولايتي شورا | PC |
| د ولايتي شوراغړي | PCM |
| د ولايتي شورا دفتر | PCO |
| ولايتي پرمختيايي كمېټه | PDC |
| د ولايتي پرمختيايي پلان جوړونې لارښود | PDPG |
| د ولايت مقام دفتر | PGO |
| ولايتي ستراتيژيک پلان | PSP |
| ولايت د اقتصاد رياست | DoEc |
| د ولايتي مالوماتو مديريت سيستم | PIMS |
| ولايتي تخنيکي كمېټه | PTC |
| د عامه مالي مديريت ولايتي كمېټه | PPFMC |
| د ولايتي سکتور تخنيکي كمېټه | PSTC |
| اړونده ولايتي رياست | PLMD |
| د متحده ايالتونو نړيواله پرمختيايي اداره | USAID |
| نړيوال بانک | WB |
| د ملگرو ملتونو پرمختيايي پروگرام | UNDP |

په دې کې هېڅ شک نشته چې افغانستان د انساني، فرهنگي، ټولنيزو او اقتصادي سرچينو ساتنې او پراختيا ته اړتيا لري تر څو وکړای شي د پراختيا بهير د هغه پر بنسټ عيار او همغږی کړي. د دې بهير د اړينو مسئلو له ډلې څخه د سوداگرۍ، ټرانزپټ، صنعت، لاسي صنايعو، داخلي توليداتو او په علمي او تخصصي شتمنی باندې سمبال انساني ځواک او شته پرمختيايي سرچينې دي چې د کرنيزو محصولاتو او نورو اقتصادي بل القوه پوټنشيونو د ودې او پرمختيا لپاره لاره هواروي.



ښکاره خبره ده، په هره اندازه چې ښه پلان جوړونه وشي او ښه لارښودونه برابر شي نو په هماغه اندازه به د ودې او پراختيا بهير په منظمه او ښه توگه پر مخ ولاړ شي او ټولنه به د هوساينې او پرمختگ په لوري ولېږدوي.

په داسې حالاتو کې د مالوماتي ټولگې يا ولايتي پروفایل شتون، د بشري ټولنې په بيلابيلو برخو په تيره بيا د پلان جوړونې او پاليسي جوړونې په برخو کې خورا مهم او اړين گڼل کېږي.

د اقتصاد وزارت وياړي چې د هيواد په کچه د يو ريښتيني بنسټ د ټاکلو په موخه او د ولايتونو د شته حالاتو په تړاو کره مالوماتو ته د لاسرسۍ په برخه کې اسانتيا برابره کړي او د پلان جوړونکو، څيړونکو، دولتي ادارو، مرسته کونکوو مؤسسو، خبريه بنسټونو، زده کوونکو او ليکوالانو لپاره ولايتي پرمختيايي او اقتصادي معلوماتي ټولگه(پروفایل) جوړ کړي. دغه پروفایل د تخنيکي کميټې له خوا چې مرکزي او ولايتي مسلکي کارکوونکو په کې گډون درلود او د دولتي ادارو، نادولتي مؤسساتو، ځوانانو، د پوهنتونونو د ښوونکو، غوره کسانو، پوهانو، مدني ټولنې او نورو اړونده مرکزي او ولايتي نهادونو په مرسته او همکارۍ جوړ شوی او د افغانستان د خلکو خدمت ته وړاندې کېږي.

ياد پروفایل تر ډيره بريده پر عامه هوساينې او د اقتصادي او ټولنيز حالت پر څرنگوالي، تاريخي قدامت، د پرمختيايي سکتورونو د حالت پر ارزونې، زيربنا او نورو مهمو پرمختيايي مسایلو باندې تمرکز لري او په ټوليز ډول سره د ولايتونو اقتصادي او ټولنيز ليرليد لکه اقتصادي او ټولنيز ظرفيتونه، د اقتصادي ودې او پرمختيا په وړاندې ننگونې، د اقتصادي هوساينې او اقتصادي حالت د ښه والي په برخه کې شته فرصتونه مطالعه کوي او ارزوي.

ولايتي پرمختيايي او اقتصادي مالوماتي ټولگه(پروفایل) مرسته کوي تر څو بوديجوي نهادونه، د پرمختيايي پلان جوړونې بهير د ولايت د اقتصادي او ټولنيزو اړتياوو او لومړيتوبونو پر بنسټ تنظيم کړي او د نړيوالې ټولنې مالي مرستې د ولايت له اړتياوو او لومړيتوبونو سره همغږي کړي تر څو د ولايت په کچه د عامه هوساينې د سمون لپاره لاره هواره شي.

زه له دې فرصت څخه په گټه اخيستني د ولايتي پروفایل جوړولو د کميټې له غړو څخه په ځانگړې توگه مننه کوم او د نورو دولتي ادارو او مدني ټولنې نهادونو د کارکوونکو، کارپوهانو او ټولو هغه کارکوونکو هڅو او زيار ته د قدر په سترگه گورم چې په دې کار کې ښکېل اوو.

ډاکټر مصطفی مستور

د اقتصاد وزير

خوبس یم چې نن د اقتصادي او ټولنيزې پرمختيا د پلان جوړونې په برخه کې د یو بل ستر گام شاهد یم. دغه لاسته راوړنه چې د ولایتي پرمختیایي او اقتصادي مالوماتي ټولگې (پروفایل) جوړول دی، له شکه پرته د ولایتونو په کچه د یو ټولیز لارښود او مالوماتي سرچینې په توگه، د پانگه والو او تمویلونکو نهادونو د جلبولو له لارې د اقتصادي او ټولنيزې ودې او پرمختیا لپاره لاره هواروي.



دغه پروفایل کولای شي د ولایت د ماضي او راتلونکي په هکله یو رېښتینی انځور وړاندې کړي او په اغیزمن ډول سره، د دقیقې پلان جوړونې او پانگونې لپاره لاره هواره کړي. د ولایتونو پروفایل د ولایت د شته پرمختیایي حالت تر څپر او ارزونو وروسته له دولتي ادارو، ولایتي شوراگانو، د مدني ټولنې نهادونو، کارپوهانو، ښځو، د پوهنتونونو د ښوونکو سره په مشوره کې جوړ شوی دی. باید اعتراف وکړو چې د یو تخنیکي او مسلکي ټیم په نه شتون کې، د داسې یو پروفایل جوړول گران او حتی ناشونی وو. له همدې امله، د ولایتي پروفایل جوړولو په موخه یوه تخنیکي کمیټه جوړه شوه چې د طرحې او توحید لوی ریاست د ولایتي چارو تخنیکي کارکوونکو په کې گډون کړی وو او د سیمه ییزو ادارو د پیاوړتیا نوونښت (ISLA) پروژې د سلاکارانو په همکارۍ او د طرحې او توحید لوی ریاست تر مشرۍ لاندې تر سره شو. له همدې امله اړینه گڼم چې د طرحې او توحید لوی ریاست او کمیټې له رئیس ډاکټر میرویس بهیج، د ولایتونو د اقتصادي فعالیتونو د انسجام له امر ښاغلي عبدالرحمن کمین اود ښاغلی غلام الله "افغانیار" د ننگرهار ولایت د اقتصاد رییس، څخه په ځانگړې توگه مننه او قدرداني وکړم چې په خپلو هڅو او زیار سره یې د یاد پروفایل د جوړولو لپاره لاره هواره کړه.

همداډول، د ولایتي مسئولینو او کارکوونکو له همیشني همکارۍ څخه چې په دې برخه کې یې زموږ سره همکارۍ کړې، مننه کوم.

داسند په اته فصلونو کې جوړ شوی دی چې د ولایت د معرفی او پیژندنې په شمول د ولایت اقتصادي ظرفیتونه، دخلکو دژوندانه وضعیت، ټولنیز او کلتوري بنسټونه، د ولایت پرمختیایي وضعیت، دپانگې اچونې وضعیت، د ولایت په کچه پرمختیایي بودجه او لگښت، دنادولتي موسساتو د فعالیت څرنگوالی، اقتصادي او ټولنیزو مهمه شاخصونه او دافغانستان لپار د بنسټیزو پراختیایي موخو په هکله معلومات را ټول شوی دی.

هیله من چې دغه پروفایل به وکړای شي د عامه هوساینې او افغانستان د شریفو خلکو د سوکالی په برخه کې گټوره او اغیزمنه ونډه ولري.

محمد اسماعیل رحيمي

داقتصاد وزارت مسلکي معین

د ولایت مقام پیغام

اقتصادي وده او پرمختګ چی یوه دوامداره پروسه ګڼل کیږي، د ستراتیژیکو پلانونو طرح او تطبیق، د شته سرچینو څخه اغیزمنه ګټه اخستنه او د یو ښه مدیریت په شتون کی کولای شو اوږد مهاله پایداره موخې په اسانۍ ترلاسه کړو. په تیره یوه نیمه لسیزه کی، سره له بی شمیره ننگونو او ستونزو ګران هیواد افغانستان د پوهنې، روغتیا، زیربنا، ټولنیز خوندیتوب، ښی حکومتولۍ او نورو مختلفو برخو کی په بی سارې ډول پرمختګ کړیدی. پرته له شکه، د پرمختګ په دغه بهیر کی د ملګرو ملتونو ادارو، غیردولتی موسساتو او نورو مرستندویه ټولنو هلي ځلې کړیدی او لاهم د دغه مرستو لړۍ ادامه لري. د ننگرهار ولایت د والي او د هیواد د یو وګړي په حیث پدغه برخه کې د نړیوالې ټولنې له سخاوتمنده مرستو او ونډې څخه مننه او قدردانې کوم چې تر دې دمه یې د افغان حکومت سره اوږه په اوږه کار کړی دی.



ننگرهار د ځانګړي ستراتیژیک موقعیت په درلودلو، تاریخي ځانګړنو، آب و هوا او طبعي منظرو له امله د هېواد او نړۍ په کچه د خلکو او په خاصه توګه سېلانیانو خاصه پاملرنه یې ځان ته رااړولې ده. ننگرهار هم د هیواد د نورو ولایتونو په څیر د یو شمیر سترو بدلونونو شاهد و. اما یاد پرمختګونه بسنه نه کوي او لا هم ډیر څه باید تر سره شي تر څو اوسني عصر ته په کتنه د خپل کړیدلي ملت د هوسا ژوندانه اسانتیاوې برابرې، اقتصادي ودې او د سرانه عاید د لوړونې لامل شي او تر څنګ یې د بیکارۍ، لوږې او بیوزلۍ یغیر ټول شي.

د پایداره اقتصادي ودې او متوازنې پراختیا لپاره د واقعیتونو پربنسټ ولاړ، کره او دقیقو ارقامو شتون، معیاري پلان جوړونه په ځانګړي ډول هغو هېوادونو کې چې تازه له جنگونو څخه راوتلي وي خورا اړین ګڼل کېږي. یادی موخې ته د رسیدو په موخه مو د ماموریت له پیل څخه په متوازن پرمختګ، لرې پرتو او جنگ ځپلو ولسوالیو د چوپړتیاوو او خدماتو د غځونې له لاری ځانګړې پاملرنه، په ولاړو اساسي زېربنایي پروژو د کارونو پیل او چټکتیا مو له کاري لومړیتوبونو ټاکلي وو. خوشبختانه په لنډه موده کې مو د اړونده ادارو او ولسونو په ملاتړ وکولای شول د سیستمونو جوړولو له لارې، د فساد سره مبارزې، د دولت او ولس تر منځ واټن لرې کولو، د پالیسیو، طرزالعملونو او لارښودونو تطبیق ته د ځانګړې پاملرنې پر مټ چارې په بریالیتوب سره سمبال کړو او مطلوبې پایلې ترلاسه کړو. په دی برخه کی د ۱۳۹۹ لمریز کال اقتصادي او اجتماعي پرمختیایي پلان جوړونه او د ننگرهار ولایت اقتصادي او ټولنیزې پراختیا دغه پروفایل د یادو لاسته راوړنو یوه ښه بیلګه یادولای شو.

پدې برخه کې د اقتصاد محترم وزارت د دغه ارزښتناک نوبت څخه چې د ولایتي پروفایل په برخه کی یې لارښود ترتیب کړی قدردانې کوم او د ولایتي ادارو په خاصه توګه د اقتصاد ریاست څخه چې د دغه پروفایل جوړولو بهیر یې په ښه همغږۍ په بریالۍ توګه مدیریت کړ او د اړونده ادارو د مسؤلینو او همکارانو او همدارنګه د ایسلا پروژې کاري ټیم څخه د زړه له تله مننه کوم چې پدغه بهیر کې یې د اقتصاد ریاست سره همکاري کړیده. ډاډمن یم چې مرکزي او ولایتي ادارې به د دغه سند څخه د ننگرهار لپاره په راتلونکو پراختیایي پالیسیو او پروګرامونو په طرح کولو کی کار واخلي.

شاه محمود میاخیل

د ننگرهار والي

افغانستان د تیرو څو لسيزو جنگونو او داخلي بدبختيو له کبله د نورو هيوادونو له سيالی وروسته پاتی کړ او په پایله کی یی د هيواد وگړي د بیوزلی، فقر او لوړی سره مخ کړل. اساسي زیربناوې تخریب او له منځه ولاړی، روغتیائی خدمات او منظم ښوونیز بهیر مختل شو. پانگوال اړ شو څو خپله سرمایه له هيواده د باندي وباسي، ملي پانگه زیانمنه او د هيواد ملي شتمنی او زیرمې مو د گاونډیانو په اختیار کی ولويدې. همدارنگه کرڼه او مالداري، صنعت او تجارت خلاصه هر څه مو له لاسه وکړل چی له امله یی لاتر اوسه نورو ته احتیاج او د ډول ډول بدبختیو سره لاس او گریوان یو.

اما خوشبختانه د بن کنفرانس راپدیخوا چی شاوخوا یوه نیمه لسيزه کیږي د یو نوي نظام د بنسټ په ایښودولو افغانستان یو وار بیا د پرمختگ پر لور مزل پیل کړ. د ملگرو ملتونو د مرستندویه هیأت (UNAMA) په مشری او د نړیوالې ټولنې په مالي او تخنیکي مرستی د حکومتولی او قانون حاکمیت سربیره د بیارغونی او پراختیا په برخه کی بی ساری پانگونه ترسره شوه او دا لړی لا هم روانه ده. په یاده موده کی افغانستان د کرڼې او مالداری سربیره د روغتیا، پوهنی، لوړو زده کړو، زیربناوو، صنعت او تجارت او داسی نورو سکتورونو کی د پام وړ بدلونونه ترسترگو کیږي او هيواد وال یی د بل هر وخته روښانه راتلونکی ته هیله مند کړيدي.

څرگند حقیقت دی چی پرمختگونه د خندونو او ستونزو سره مله وي. نیمگړي حقوقي چارچوب، د مشخصو او واضحو تگلارو (ستراتیژیو) او پالیسیانو نه شتون د پرمختگ پر لور مزل یو څه ټکنی کړی وو. دا چی پالیسیانی او تگلاری جوړول معمولاً د کره او دقیقو ارقامو له مخی طرح کیږي اما موجوده ناامنی د هيواد په کچه دقیقو ارقامو او معلوماتو ترلاسه کولو او د کره احصایوي ارقامو نشتون له امله زیاتره پالیسیانی چی د اټکل له مخی طرح شوی وی له ناکامی سره مخ کړی چی په پایله کی یی په زیاته پیماننه پانگه بیځایه په مصرف رسیده او مطلوبی پایلی د اټکل سره سم نه ترلاسه کیدی. دا د دی لامل شوی چی په هيواد کی د بیوزلی او بیکاری کچه ورځ تر بلی مخ په زیاتیدو شی.

ننگرهار چی د هيواد په ختیځ کی پروت یو سرحدی ولایت دی، د نورو ولایتونو په څیر د ترسره شوو پرمختگونو او ورته ننگونو شاهد وو. اما د ارقامو او کره احصایی نشتون دغه ولایت هم د ستونزو سره لاس او گریوان کړیدی. په دی وروستیو کی اقتصاد وزارت هڅی پیل کړي خو په ولایتی کچه شته ارقام او معلومات راجمع او د پروفایل له مخی یی په یو سند کی ځای پر ځای کړي. دغه سند هم د یاد نوښت یوه بیلگه ده چی د ننگرهار اقتصاد ریاست لخوا د ولایت مقام تر مستقی رهبری لاندی د نورو ولایتی ادارو په مرسته چمتو شویدی، لوستونکو او پالیسی جوړونکو لپاره د یوی معلوماتی کڅوړی په حیث ترتیب شویدی. تمه ده دغه سند به د ننگرهار ولایت په راتلونکو پرمختائی پلانونو، اوږد مهاله ستراتیژیو او اقتصادي پالیسیو په طرح او تدوین کی ممد واقع شي او د اړتیا وړ معلوماتو د یوی موثقی او معتبری منبع په حیث به ورڅخه گټه پورته شی.

اقتصادي وده او د هيواد په کچه اېډوليزه پراختيا د حکومت له اساسی لومړيتوبونو گڼل کېږی. د یوی واقعی ملي اجنډا په توگه حکومت هڅه کړی خو د نړيوالی ټولنې په مالی او تخنیکي مرسته یادی موخی ته رسیدنه یقینی کړی. د تیری یوی نیمی لسیزی هڅو وروسته که څه هم په ډیری برخو د پرمختگونه تر سترگو کېږی اما لا هم ډیر څه ته اړتیا لیدل کېږی.

دا چی متوازن پرمختگ د واضحو تگلارو او مشخصو پالیسیو شتون لپاره اړین بلل کېږی او د تیرو څو کلونو تجاربو ښودلی چی پدی برخه کی د دقیقو احصائیوی ارقامو او کره معلوماتو نشتون په ملی کچه جدی ستونزه وه، په ځانگړي ډول د ولسوالیو او لری پرتو سیمو. اقتصاد وزارت د وظیفوي مسؤولیت له مخی تل هڅه کړی خو د مختلفو مراجعو ارقام جمعآوری او د پراختیائی ستراتیژیو په جوړولو کی ورڅخه گټه پورته کړی. بی له شکه دقیقه احصائیه سربیره نه یواځی دا چی د سرچینو د بیځایه مصرف مخنیوی کوی بلکه د اقتصادی او پراختیائی برنامو د موثریت لامل گرځی او همداراز متوازن پرمختگ یقینی کوي. د ارقامو او معلوماتو اهمیت ته په کتنه، پدی وروستیو کی اقتصاد وزارت ولایتی څانگو ته د ولایتی پروفایلونو جوړولو لارښوونه کړیده. ولایتی پروفایلونه به د سکتور په کچه تحلیلی ارقام او معلومات ولری څو پر مټ یی پالیسی سازی اداری د معلوماتی بستو (ډیټا بانک) په حیث د هغی څخه د پراختیائی پلانونو او برنامو په جوړولو کی کار واخلی.

د ننگرهار ولایت پروفایل د یوی مشورتی پروسی له لاری د ټولو ذیدخلو خواو سره په گډه همغږی د سکتوری ادارو د ارقامو او معلوماتو په اساس جوړ شویدی. هڅه شویده څو د معتبرو دولتی اسنادو او مراجعو څخه دقیق او کره معلومات راجمع، تحلیل او په پروفایل کی ځای پر ځای شویدی. د هر سکتور تیر حالت ته لنډه کتنه شوی او فعلی وضعیت یی په ډیر ښه ډول تشریح شویدی. کرهنه او د کلیو پراختیا، پوهنه، کلتور، رسانی او سپورت سکتور، عامی روغتیا او تغذی، اقتصاد او خصوصي سکتور، د بنسټونو او طبعی زیرمو او ټولنیز خوندیتوب سکتورونه د عمومی جغرافیائی موقعیت او دیموگرافیک معلوماتو سربیره په دغه سند کی په کلی ډول څیړل شویدی. تمه ده د ننگرهار ولایت اړونده اداری به د یاد پروفایل له معلوماتو څخه د اقتصادی او پراختیائی ستراتیژیو، برنامو او پروژو جوړولو په برخه کی گټه واخلی.

میتودولوژی (د جوړولو طریقه):

د ولایت پروفایل د یوې منظمې او څرځیزې طریقې پر بنسټ، د ولایت د شته حالاتو په هکله مالوماتو راټولولو په موخه، د افغانستان د ملي پرمختیا ستراتیژۍ، د افغانستان د سولې او پرمختیا ملي چوکاټ، ملي لومړیتوبونو پروگرام او افغانستان د دوامداره پرمختیا پروگرام موخو او شاخصونو ته په کتو، ترتیب شوی دی.

د پروفایل جوړولو لپاره، لومړی د اقتصاد وزارت د طرحې او توحید لوی ریاست د تخنیکي ټیم لخوا، د ولایتونو د اقتصاد ریاستونو کاري ټیمونو ته د پروفایل جوړولو او ارقامو غونډولو لارښود ورکړل شو تر څو ټاکلو شاخصونو ته په کتو، د ولایتونو په کچه ټول شته ارقام راټول شي او د هغوی په رڼا کې د ولایتونو پروفایلونه جوړ شي. تر هغه وروسته، د ولایتونو د اقتصاد ریاستونو کاري ټیمونو، په ولایتونو کې د مېشتو سکټوري ریاستونو په همکاري اړین مالومات د ولایت په کچه له بیلابیلو باوري څېړنیزو مراجعو او سرچینو لکه د احصایې ریاست او نورو دولتي نهادونو، خصوصي سکټور، داخلي او بهرني نادولتي مؤسسو، مدني ټولني له نهادونو او نورو باوري مراجعو څخه د یوې پوښتنپانې له لارې راټول کړل او د ولایتي پروفایل په نامه یې یو واحد سند جوړ کړ.

پر دې سربېره، د ارقامو راټولولو او مالوماتو تر لاسه کولو په برخه کې، له ذیدخله اړخونو او پوهانو سره د ډله ییز کار او مرکو له طریقو څخه هم کار واخیستل شو. همدارول، د دې سند جوړولو په کار کې د باوري ملي او نړیوالو سرچینو او مأخذونو لکه د افغانستان د خلکو د حالت سروې، د ملي لومړیتوبونو پروگرام لنډیز، د ولایتونو د مالي مسئلو او بودیجې په اړه د مالې وزارت ولایتي پروفایل، په ولایتونو کې اقتصادي طرحې او شته بل القوه ظرفیتونو، د افغانستان د سولې او پرمختیا ملي چوکاټ، د اقتصادي او ټولنیزو شاخصونو ټولګې او د افغانستان د دوامداره پرمختیا له موخو څخه هم کار اخیستل شوی دی.

په پای کې باید ووايو چې یاد سند، د طرحې او توحید لوی ریاست د تخنیکي ټیم لخوا په دقیقه توګه کتل شوی او مطالعه شوی او له مخکې ټاکل شویو شاخصونو او معیارونو پر بنسټ، د څپرکو او مندرجو ارقامو تر پرتله ییزې بیاکننې وروسته چاپ ته سپارل شوی دی. دغه سند د یو ریښتیني بنسټ په توګه، د شته حالاتو ارزونه په سمه توګه وړاندې کوي او د ولایت د پرمختیایي پلان جوړونې د بهیر لپاره هم اسانتیا برابروي. همدارول، یاد سند پانګه وال او پرمختیایي همکاران هڅوي تر څو د پانګونې او دوامدارې پرمختیا د سمون په برخه کې رغنده او اغیزمنه ونډه واخلي.

د دغه سند پیژندنه

په ولایتي کچه د اقتصادي ودی او پراختیا په هکله د دقیقو ارقامو او معلوماتو شتون د راتلونکو برنامو او ستراتیژیکو پلانونو د طرحه کولو لپاره اړین گڼل کیږي. دغه سند د ننگرهار ولایت اقتصادي او ټولنيزی پراختیا ولایتي پروفیل په نامه د یوې منظمې او سیستماتیکې پروسې په پایله کې ترتیب شویږي. لومړی د هرې ادارې څخه ځانگړی پروپایلونه راتول او تحلیل شو، په دویم قدم کې د هرې ادارې څخه د ځانگړو پوښتنلیکونو له طریقه ارقام او معلومات راتول شو. راتول شوي معلوماتونه (ډیټا) د منظم تحلیل او څېړنې څخه وروسته پدغه سند کې ځای پر ځای شو.

په اصل کې دغه سند د افغانستان د پایداره پراختیایي موخو (SDGs) او د افغانستان د سولې او پراختیا ملي چارچوب (ANPDF) او د ملي لومړتوب لرونکو پروگرامونو (NPPs) په چوکاټ کې د ولایت په کچه د ټولو سکتورونو چي (کرهڼه او د کلیو پراختیا، پوهنه، کلتور، رسنۍ او سپورت، عامه روغتیا او تغذي، د بنسټونو او طبعی زیرمو سکتور، ټولنيز خوندیتوب، اقتصاد او خصوصي سکتور) پکې شامل دی هر اړخیز معلومات وړاندی کوي. ترتیب شوی سند مونږ ته د ننگرهار ولایت اوسني وضعیت په هر اړخیز ډول راپیژني.

د سند جوړښت

دغه سند په څلورو عمده برخو ویشل شويږي:

لومړی: د ولایت پیژندنه:

دوهم: د ولایت د عمومي حالت تحلیل:

درېم: د افغانستان د سولې او پراختیا ملي چوکاټ، او د ملي لومړتوب لرونکو پروگرامونه (ANPDF/ NPPs)

څلورم: د افغانستان پایداره پراختیایي موخې (A-SDGs) (اوه لس موخې)

په ولایتي پروفایل کې د معلوماتو راغونډولو میتود

- د ترتیب شوو پوښتنلیکونو مطابق د معلوماتو ټولول
- د مخامخ مرکو له طریقه
- د سکتوري ادارو لخوا د مکتوب او هم دايمل له لاری د معلوماتو راتولول
- د مرکزی احصایي ادارې د مستندو اسنادو څخه معلومات اخیستل
- د ولایت په سطحه د نړیوالو ادارو لخوا د سروی شوو سروی گانو د مستندو پایلو څخه ترلاسه شوي معلومات

د موادو تحلیل

لومړي مرحله: پوښتن لیکونه ټولو سکتوري او فرعی ادارو او ریاستونو ته په مکتوبي او د ایمیل له لاری واستول شو او په ځواب کې یی د اړونده ادارو څخه غوښتل شوي معلومات ترلاسه شول

دوهمه مرحله: د معلوماتو د تحلیل، کتنې او توحیدولو په لړ کې د نیمگړتیاو د شتون په صورت کې د اړونده مراجعو سره اړیکې ونیول شوی او ورسره مرکي تر سره شوي.

دریمه مرحله: د کره کتنې څخه وروسته ټول راټول شوی معلومات په یو ځانګړي ټاکل شوی فارمټ کې توحید او ځای پر ځای شول.

رهبري او تخنیکي همکاري

د دغه پروسې ټول بهیر د ننگرهار ولايت مقام تر رهبري لاندې د اقتصاد ریاست لخوا مدیریت او همغږی کیدله. د یادولو وړ ده چې په دغه پروسه کې د اقتصاد ریاست د انکشافی چارو د تنظیم آمریت کارمندانو سره د اړتیا په صورت کې د ایسلا برنامې ولایتي دفتر د کارمندانو لخوا تخنیکي همکاري تر سره کیده.

د موادو راټولولو تیم

د ننگرهار ولايت اقتصاد ریاست د انکشافی چارو د تنظیم آمریت کارمندان او د ایسلا برنامې ولایتي کارکوونکي.

د ولایتي پروفایل اهمیت

دغه سند د ننگرهار ولايت اوسني وضعیت د افغانستان د سولې او پرمختیا ملي چوکاټ، او د ملي لومړیتوب لرونکو برنامو او د افغانستان پایداره پراختیا موخو په اساس ترتیب شوی دی. په کلي ډول دغه سند د ننگرهار ولايت هر اړخیز اقتصادي او اجتماعي انځور، د ولایتي پروفایل اساسی موخه، د ولایتي سکتورونو او ریاستونو اوسنی وضعیت روښانه کوي او د یادو معلوماتو په وړاندې کولو سره د دغه ولايت د پرمختګ لپاره د مرکزي حکومت توجه راجلبوي.

لومړی څپرکی

د ولایت پیژندنه

ننگرهار د تاریخ په هنداره کې

د ننگرهار ولایت تاریخي سابقه د پخوانیو آریایانو له مدنیت سره اړیکه لري. د بودیزم دین په دې سیمه کې ډېره پرمختیا کړېده. د چینایي ګرځند هیوان تسنگ له قوله، نگارهارا Nangarhar د کلمې یادونه د اوستا په کتاب کې شوېده چې مطلب یې همدغه د ننگرهار سیمه ده. د لرغون پیژندونکو له کیدنو څرګندېږي چې له پینځلس زرو څخه زیاتې وړې او منځني کچ مجسمې په مختلفو حالاتو کې له ننگرهار، په ځانګړي توګه له هډې څخه په لاس راغلي دي چې ډېره برخه یې د پاریس موزیم ته وړل شوي دي. دامجسمې د ممیلادي دویمې او شپږمې پیړۍ پورې اړه لري. یو بل ګرځند فاهبین دا آثار د دوهمې میلادي پیړۍ دمخه بولي. په تاریخي لحاظ دغه ولایت په بیلا بیلو نومونو (نگار، نگارا، نگارهار، نگر....) یاد شوی. له دغه ولایت څخه پر ۱۳۴۵ کې لومړی لغمان او بیا پر ۱۳۴۸ ترې کونړ بیل او ځانګړي ولایتونه وګڼل شول.

جغرافیایي موقعیت او موسم (د ولسوالیو نومونه او د پولو په اړه مالومات)

ننگرهار د افغانستان ختیځ کې د ختیځ طول البلد د ۷۰ درجو او ۲۸ دقیقو او د شمالي عرض البلد د ۳۳ درجو او ۵۶ دقیقو تر منځ پروت دی، چې د سمندر له سطحې څخه یې لوړوالی ۵۹۹ متره او پراخوالی یې ۷۹۱۶ کیلومتره مربع دی او مرکز یې جلال اباد ښار دی.

ننگرهار ولایت، چې د تاریخي ځانګړنو، اوبو او هوا (اقلیم)، مېوو، حاصلاتو او طبیعي مناظرو له امله یې د هېوادوالو پاملرنه ځان ته را اړولې ده، د شمال له خوا څخه یې یو څه برخه د کونړونو او یو څه یې په لغمان ولایت پورې نښتې ده، د لوېدیځ له خوا په کابل او لوګر ولایتونو پورې تړلې او د سوېل (جنوب) خواته یې سپین غر له پکتیا او کوزې پښتونخوا څخه بېلوي.

د ننگرهار ولایت ختیځه او سوېل ختیځه خوا له ډېورنډ کرښې سره ګډه پوله لري. د ننگرهار د تودوخې منځنۍ کچه په اوږې کې تر ۴۵ سانتي ګرېډ درجو او په ژمي کې تر مثبت ۲ سانتي ګرېډ درجو پورې رسېږي، مدیریتانه یې اقلیم لري، په ژمي کې یې د اورښت کچه تر ۲۴۲-۳۹۰ ملي مترو پورې رسېږي.

د ننگرهار ولایت د مرکز تر څنګ ۲۲ ولسوالۍ (اداري واحدونه) لري، او مرکز یې بیا د پنځو ښاري ناحیو درلودونکی دی.

جلال اباد:

د ننگرهار ولایت مرکز جلال اباد، چې د تاریخي قولونو له مخې یې نوم پخوا جلالکوټ و، په ۹۹۰ ق کال کې د شمالي هندوستان لوی پاچا جلال الدین اکبر مغل یې د جوړېدو امر وکړ. دغه ښار په ۱۸۸۰ زېږدیز کال کې د سېلابونو له امله وران شو او وروسته له هغه په نوي ښاري پلان کې بیا ورغول شو. جلال اباد پنځه ناحیې لري.

کوز کونړ:

د کوز کونړ ولسوالۍ د ننګرهار يوه له هغو سيمو ده، چې کرنيزې او حاصل خېزې ځمکې او ډېرې اوبه لري. دغه ولسوالۍ د جلال اباد ښار شمال لور ته په ۲۵ کيلومتري کې پرته ده، چې په اوږدو کې يې د کونړ سيند بهيږي. ياده ولسوالي د ننګرهار له امنو ولسواليو شمېرل کېږي.

مومندره:

مومندره د جلال اباد ښار ختيځ ته په ۴۰ کيلومتري کې پرته هغه ولسوالي ده، چې د کونړ سيند يې په منځ کې بهيږي، د دې ولسوالۍ ډېری اوسېدونکي په کرنه بوخت دي. د مومندرې په حدودو کې د گردې غوث زيارت هم موجود دی.

کامه:

کامه ولسوالۍ د ننګرهار نسبت نورو ولسواليو ته ډېرې شنې او حاصل خېزې ځمکې او له گوشتې او ښېوې ولسواليو سره ګډه پوله لري. د دې ولسوالۍ توليدات ګوړه، وريجې او نوره سبزي جات دي. د وخت ستر ليکوالان او مفکرين خادم او موسی شفيق هم د دې ولسوالۍ اوسېدونکي وو.

بهسود:

بهسود د ننګرهار مرکز جلال اباد ښار ته نږدې يوه ګڼ نفوسه ولسوالۍ ده، چې په کې د هډې اخوندزاده مشهور جومات هم شته او د هېواد نامتو ملي شاعر ملنگ جان هم د همدې سيمې و.

رودات:

رودات د جلال اباد ښار ختيځ ته په ۱۸ کيلومتري کې پرته ولسوالۍ ده. چې په کې د غازي امان الله خان د ښارگوټي ستره پروژ، صنعتي پارک، د نوي ګمرک او رېل ګاډي سټېشن ځايونه جوړيږي، چې له ښارگوټي پرته د نورو پروژو چارې لا نه دي پيل شوې.

کوټ:

کوټ ولسوالۍ د جلال اباد ښار سوېل ختيځ ته په ۲۵ کيلومتري کې پرته ده، د کرنې لپاره کافي اوبه نه لري او نفوس يې د نورو ولسواليو په پرتله کم دی.

بټي کوټ:

د بټي کوټ ولسوالۍ د جلال اباد ښار ختيځ ته په ۳۰ کيلومتري کې پرته ده، شنه او سرسيزه سيمه ده او د ننګرهار د ناوې پروژ هم په همدې ولسوالۍ کې ده. ياده ولسوالۍ زرګونه هېکتاره د زيتون، ستروس او يو شمېر نور زينتي ونو باغونه لري. په کرنه کې يې د ننګرهار د کانال له اوبو استفاده کېږي.

غني خيل:

د غني خېلو ولسوالۍ د جلال اباد ختيځ ته په ۴۰ كيلومترۍ كې پرته ده. پخوا د شينوارو د لويې ولسوالۍ په نوم يادېده. دغه ولسوالۍ د نورو ولسواليو په پرتله ډېر نفوس لري او اوسېدونكي يې ډېرې په ازاد كاروبار بوخت دي. د گولايي په نوم سيمه، چې وزير محمد گل خان په كې زېږېدلې دى، د همدې ولسوالۍ اړوند ده.

نازيان:

نازيانو ولسوالۍ د جلال اباد ښار سوېل ختيځ ته په ۵۰ كيلومترۍ كې پرته ده، چې ډېرې اوسېدونكي يې په مالدارۍ بوخت دي. ياده ولسوالۍ تر هوارې غرنۍ سيمې زياتې لري او ډېرې اوسېدونكي يې له غرونو د لرگيو راوړلو كاروبار كوي.

اچين:

اچين هم د ننگرهار يوه له هغو لرو پرتو ولسواليو څخه ده، چې د جلال اباد ښار سوېل ختيځ ته موقعيت لري. دغه ولسوالۍ د ننگرهار له امنو سيمو كې شميرل كېږي او اوسيدونكي يې په كرنه او مالدارۍ بوخت دي.

سپين غر:

سپين غر هم د جلال اباد ښار سوېل ختيځ ته پرته ولسوالي ده، چې لا هم په دولت كې رسمي نه ده او له نازيانو ولسوالۍ سره گډه پوله لري. د دې ولسوالۍ اكثره اوسيدونكي كارگر او بزگر دي.

دور بابا:

دور بابا د ننگرهار يوه له هغو سرحدي ولسواليو ده، چې ډېره برخه يې غرونه او غونډۍ دي. دغه ولسوالي د جلال اباد ښار سوېل ختيځ ته په ۱۰۰ كيلومترۍ كې پرته ده. كرنيزه ځمكه يې كمه ده. د دوربابا مشهور زيارت هم په همدې ولسوالۍ كې دى.

دره نور:

دره نور د جلال اباد ښار په ۴۷ كيلومترۍ كې پرته غرنۍ ولسوالي ده، د دې ولسوالۍ اوسېدونكي پشه يان دي، چې په مالدارۍ او كرنه بوخت دي. د مالدارۍ مهم توليد يې پنيږ دى، د دې سيمې ښه پنيږ هغه وي، چې پنځه كلن او خوسا شوى

لعل پوره:

لعل پوره د ننگرهار يو له هغو سرحدي لويو ولسواليو څخه ده، چې د جلال اباد ښار ختيځ ته په ۵۰ كيلومترۍ كې پرته ده. د دې ولسوالۍ له لارې د كونړ او كابل دواړه سيندونه تېرېږي. د يادې ولسوالۍ اكثره اوسېدونكي په كرنه، مالدارۍ او سوداگرۍ بوخت دي. له پاكستان سره اوږده پوله لري او په خوا كې يې د گوشتې ولسوالۍ هم ده.

گوشته:

گوشته هم د ننگرهار له سرحدي ولسواليو څخه ده، چې د جلال اباد ښار په شمال ختیځه څنډه کې په ۴۰ کیلومتری کې پرته ده. دغه ولسوالی له کامې سره په خوا کې ده او له پاکستان سره هم اوږده پوله لري. د یادې ولسوالۍ ډېرې ځمکې غرونو نیولې او اوسېدونکي یې اکثره په ازاد کاروبار بوخت دي.

سره رود:

د سره رود ولسوالۍ، چې د جلال اباد ښار لوېدیځ خوا ته په لس کیلومتری کې پرته ده، اوسېدونکي یې تر ډېره په دري ژبه غږېږي. یاده ولسوالۍ له جلال اباد ښار سره گډه پوله لري، کرنیزه ځمکه او نورې وړې کارخانې هم لري. د شاه فیض الله اغا لرغونی مزار او د بودایانو د وخت لرغونې هستوګنې او سمڅې په همدې ولسوالۍ کې موجودې دي.

چپرهار:

چپرهار د جلال اباد ښار سوېل ته پرته ولسوالۍ ده، چې له بهسودو او مرکز جلال اباد سره گډه پوله لري. یاده ولسوالی د جلال اباد ښار په ۱۵ کیلومتری کې پرته او گڼ نفوسه ولسوالۍ ده.

خوگیانو:

د خوگیانو ولسوالۍ، چې مرکز یې د کږې بازار دی، د جلال اباد ښار سوېل لوېدیځ ته په ۲۰ کیلومتری کې پرته ده. د یادې ولسوالۍ ځینې سیمې د اوبو له کمښت سره مخ دي، یاده ولسوالۍ یوې خوا ته له سپین غر سره هم پوله لري او هوا یې د ننگرهار د نورو سیمو په پرتله سره ده او خلک یې تر ډېره په کرنه او ازاد کاروبار بوخت دي.

هسکه مېنه:

د هسکې مېنې ولسوالۍ د جلال اباد ښار سوېل ته پرته ده، غرونه او غونډۍ په کې ډېر دي او له پاکستان سره لنډه پوله هم لري او بلې غاړې ته یې د کوټ ولسوالۍ پرته ده. د دې ولسوالۍ په لوړو غرونو کې جلفوزي ډېر پیدا کېږي.

پچیراګام:

پچیراګام د ننگرهار د مرکز جلال اباد ښار په سوېلي څنډه په ۳۵ کیلومتری کې پرته ولسوالۍ ده، چې له چپرهار سره نږدې پوله لري. دغه ولسوالی ډېرې حاصل خېزه ځمکې لري او خلک یې اکثره په کرنه بوخت دي.

شیرزاد:

د شیرزاد ولسوالۍ د جلال اباد ښار لوېدیځ ته موقعیت لري. ډېرې کرنیزې ځمکې لري او د اوسېدونکو اقتصاد یې ښه دی. دغه ولسوالی له حصارک او خوگیانو سره گډې پولې لري او له مرکز نږدې ۶۰ کیلومتره لرې پرته ده.

حصارك:

حصارك د جلال اباد ښار سوېل لوېديځ ته په ۱۲۰ كيلومترۍ كې لرې پرته ولسوالۍ ده، له گاونډي ولايت خوست سره شريكه پوله لري. د يادې ولسوالۍ ډېرې اوسېدونكي په مالدارۍ او ازاد تجارت بوخت دي. د دې ولسوالۍ له لارې كابل ته د لته بند سړك غځيدلى دى.

د ننگرهار ولايت د ميشتو وگړو اټكل د اداري واحد، ښاري، كليوالي او جنس په توپير ۱۳۹۷ كال

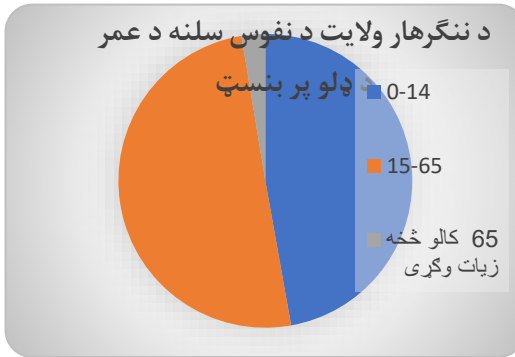
| شماره | اداري واحد نوم | نسبت جنس | ټول ښاري او كليوالي | | | ښاري | | | كليوالي | | |
|-------|--------------------------|----------|---------------------|--------|--------|--------------|--------|--------|--------------|--------|--------|
| | | | دواړه جنسونه | نارينه | ښځينه | دواړه جنسونه | نارينه | ښځينه | دواړه جنسونه | نارينه | ښځينه |
| ۰ | مجموع/ ټول | ۱۵۰'۲ | ۱۵۷۳۹۷۳ | ۸۰۶۹۸۸ | ۷۶۶۹۸۵ | ۲۴۴۹۷۲ | ۱۲۴۳۹۲ | ۱۲۰۵۸۰ | ۱۳۲۹۰۰۱ | ۶۸۲۵۹۶ | ۶۴۶۴۰۵ |
| ۱ | د ولايت مركز (جلال اباد) | ۱۰۳'۲ | ۲۳۹۹۶۸ | ۱۲۱۸۵۷ | ۱۱۸۱۱۱ | ۲۳۹۹۶۸ | ۱۲۱۸۵۷ | ۱۱۸۱۱۱ | - | - | - |
| ۲ | بېسود | ۱۰۴'۲ | ۱۱۹۸۷۱ | ۶۱۱۳۷ | ۵۸۷۳۴ | - | - | - | ۱۱۹۸۷۱ | ۶۱۱۳۷ | ۵۸۷۳۴ |
| ۳ | سرخړود | ۱۰۷'۲ | ۱۲۷۰۶۱ | ۶۴۷۴۴ | ۶۱۳۱۷ | - | - | - | ۱۲۷۰۶۱ | ۶۵۷۴۴ | ۶۱۳۱۷ |
| ۴ | چپرهار | ۱۰۴'۵ | ۶۳۵۹۳ | ۳۲۴۹۹ | ۳۱۰۹۴ | - | - | - | ۶۳۵۹۳ | ۳۲۴۹۹ | ۳۱۰۹۴ |
| ۵ | كامه | ۱۰۶'۰ | ۸۱۰۷۱ | ۴۱۷۱۲ | ۳۹۳۵۹ | - | - | - | ۸۱۰۷۱ | ۴۱۷۱۲ | ۳۹۳۵۹ |
| ۶ | كوز كنړ | ۱۰۷'۱ | ۵۸۰۱۴ | ۲۰۰۰۸ | ۲۸۰۰۶ | - | - | - | ۵۸۰۱۴ | ۳۰۰۰۸ | ۲۸۰۰۶ |
| ۷ | رودات | ۱۰۶'۶ | ۷۲۸۹۰ | ۳۷۶۰۴ | ۳۵۲۸۶ | - | - | - | ۷۲۸۹۰ | ۳۷۶۰۴ | ۳۵۲۸۶ |
| ۸ | خوگياڼي | ۱۰۶'۴ | ۱۳۷۷۶۷ | ۷۱۰۱۸ | ۶۶۷۴۹ | ۵۰۰۴ | ۲۵۳۵ | ۲۴۶۹ | ۱۳۲۷۶۳ | ۶۸۴۸۳ | ۶۴۲۸۰ |

| | | | | | | | | | | | |
|-------|-------|--------|---|---|---|-------|-------|--------|-------|-----------|----|
| ۳۸۹۹۰ | ۴۰۸۴۲ | ۷۹۸۳۲ | - | - | - | ۳۸۹۹۰ | ۴۰۸۴۲ | ۷۹۸۳۲ | ۱۰۴'۷ | بتی کوټ | ۹ |
| ۲۰۶۰۵ | ۲۱۹۱۴ | ۴۲۵۱۹ | - | - | - | ۲۰۶۰۵ | ۲۱۹۱۴ | ۴۲۵۱۹ | ۱۰۶'۴ | ده بالا | ۱۰ |
| ۲۱۷۱۴ | ۲۳۱۶۰ | ۴۴۸۷۴ | - | - | - | ۲۱۷۱۴ | ۲۳۱۶۰ | ۴۴۸۷۴ | ۱۰۶'۷ | پچیراگام | ۱۱ |
| ۲۰۷۲۹ | ۲۱۷۹۰ | ۴۲۵۱۹ | - | - | - | ۲۰۷۲۹ | ۲۱۷۹۰ | ۴۲۵۱۹ | ۱۰۵ | دره نور | ۱۲ |
| ۲۷۰۲۴ | ۲۷۸۹۲ | ۵۴۹۱۶ | - | - | - | ۲۷۰۲۴ | ۲۷۸۹۲ | ۵۴۹۱۶ | ۱۰۳ | کوټ | ۱۳ |
| ۱۴۰۶۷ | ۱۴۶۹۳ | ۲۸۷۶۰ | - | - | - | ۱۴۰۶۷ | ۱۴۶۹۳ | ۲۸۷۶۰ | ۱۰۴ | گوشته | ۱۴ |
| ۵۱۷۰۰ | ۵۴۰۴۰ | ۱۰۵۷۴۰ | - | - | - | ۵۱۷۰۰ | ۵۴۰۴۰ | ۱۰۵۷۴۰ | ۱۰۵ | اچین | ۱۵ |
| ۳۰۸۴۷ | ۳۲۳۷۴ | ۶۳۲۲۱ | - | - | - | ۳۰۸۴۷ | ۳۲۳۷۴ | ۶۳۲۲۱ | ۱۰۵ | شینواری | ۱۶ |
| ۲۲۹۴۸ | ۲۴۴۰۶ | ۴۷۳۵۴ | - | - | - | ۲۲۹۴۸ | ۲۴۴۰۶ | ۴۷۳۵۴ | ۱۰۶ | مهمند دره | ۱۷ |
| ۱۰۴۸۸ | ۱۱۰۸۲ | ۲۱۵۷۰ | - | - | - | ۱۰۴۸۸ | ۱۱۰۸۲ | ۲۱۵۷۰ | ۱۰۶ | لعل پور | ۱۸ |
| ۳۴۱۷۹ | ۳۵۷۳۶ | ۶۹۹۱۵ | - | - | - | ۳۴۱۷۹ | ۳۵۷۳۶ | ۶۹۹۱۵ | ۱۰۵ | شیرزاد | ۱۹ |
| ۷۴۰۲ | ۸۰۹۴ | ۱۵۴۹۶ | - | - | - | ۷۴۰۲ | ۸۰۹۴ | ۱۵۴۹۶ | ۱۰۹ | نازیان | ۲۰ |
| ۱۵۷۹۳ | ۱۶۶۸۵ | ۳۲۴۷۸ | - | - | - | ۱۵۷۹۳ | ۱۶۶۸۵ | ۳۲۴۷۸ | ۱۰۶ | حصارک | ۲۱ |
| ۱۱۸۴۳ | ۱۲۷۰۱ | ۲۴۵۵۴ | - | - | - | ۱۱۸۴۳ | ۱۲۷۰۱ | ۲۴۵۵۴ | ۱۰۷ | در بابا | ۲۲ |

| د نفوس د ودي کچه ۳،۲ ده | | | |
|-------------------------|--------|----------|-----------|
| اناث | ذکور | هر دوجنس | گروپ سنين |
| ۳۶۷۳۴۹ | ۳۷۴۸۵۶ | ۷۴۲۷۵۷ | ۱۴-۰ |
| ۳۷۴۹۴۸ | ۴۱۶۳۲۰ | ۷۹۰۲۳۶ | ۶۴-۱۵ |
| ۲۴۶۸۷ | ۱۵۸۱۱ | ۴۰۹۸۰ | ۶۵ |

عمر د ډلو پر بنسټ (۰-۱۴ / ۱۵-۶۵ / تر ۶۵ کاله زيات عمر لرونکي)

د ننگرهار ولايت د احصايي د عمومي رياست د معلوماتو پراساس په لاندني جدول کي د ننگرهار ولايت نفوس د عمر پر اساس ټاکل شوی دی.



| د نفوس سلنه د عمر د ډلو پر بنسټ | | |
|---------------------------------|---------------------------------|------------|
| گڼه | عمر د ډلو پر بنسټ | د نفوس کچه |
| ۱ | ۰-۱۴ | ۷۴۲'۷۵۷ |
| ۲ | ۱۵-۶۵ | ۷۹۰'۲۳۶ |
| ۳ | تر ۶۵ کالو زيات عمر لرونکي وگړي | ۴۰'۹۸۰ |
| جمله نفوس | | ۱'۵۷۳'۹۷۳ |

تاريخي ځايونه او آثار

د ننگرهار په سره رود ولسوالۍ کي د بودايانو لرغوني معبدونه، هستوپي، د بهر اباد سمڅي، چهار باغ صفا، د بابر تخت، راه کلان، شاه فيض الله اغا مزار، نجم الدين اخوندزاده، د غوچکو معبدونه، د درونټي معبدونه او داسي نورې موجود دي.

د جلال اباد قصر، دشام محمود بڼي، دذخيره بڼي، دغلام حيدر خان بڼي، دکوکب قصر، دسراج المارت بڼي او قصر، دامير شهيد بڼي او جومات، د جلال اباد شاهي قصر، لرغونه هده، دامير خيلو ستوپه، ډولکي بابا زيارت، مياعلی صاحب، د شتر هده تپه، موی مبارک، سلطان پور حسيني سفلا، دنمله بڼي، دحاصب ولی زيارت، دمياسرخان بابا زيارت، دابدال بابا زيارت، دافضل غازي زيارت، دستوله بابا زيارت، اخند ميا زيارت، ياسين غوندي، ددکي لمسي دپشوري کهنه مسجد اخوند موسی بتي کوتي، مياشرف، گردی غوث، پاچا خان او داسي نورو مزارونه هم موجود دي.

په ننگرهار کې یو موزیم موجود دی، چې د هډې موزیم په نوم یادېږي، دغه موزیم د ننگرهار د اطلاعات او کولتور د ریاست په چوکاټ کې دی. دغه موزیم ډېر لرغونتوب لري، چې د کورنیو جگړو په ترڅ کې څو ځله وړان شوی او بیا لږ لږ جوړ شوی دی.

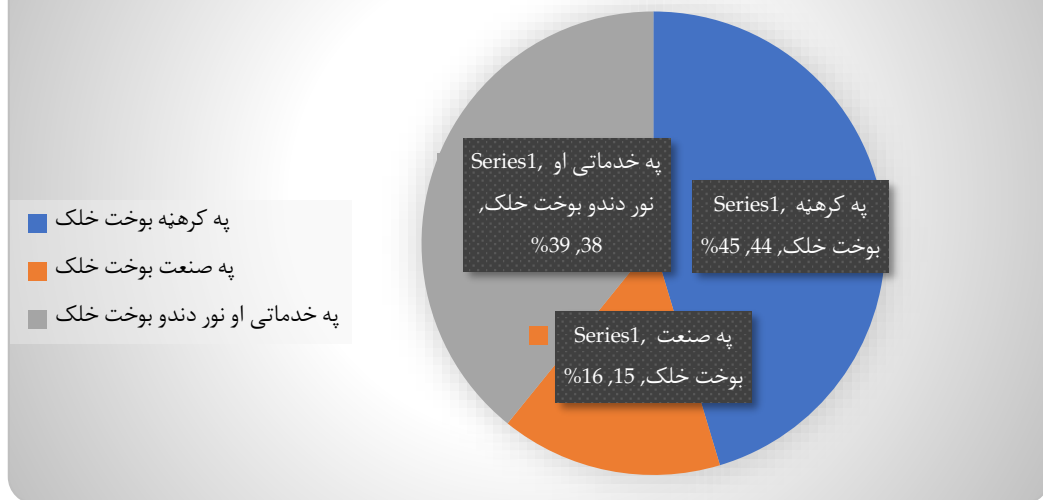
نمله بڼې چې په ممله باغ هم مشهور دی په افغانستان کې د مغلو د واکمنۍ یو باغ دی ویل کېږي چې دغه باغ د شاه جهان لخوا د خپلې لور په نامه جوړ شوی دی یاد باغ د ننگرهار ولایت د خوگیاڼیو په والسوالۍ کې موقعیت لري، د سراج العمارت بڼې چې د جلال اباد ښار په زړه کې موقعیت لري، د حضرتانو جومات چې د سره رود والسوالۍ کې موقعیت لري.

عمومي نفوس/ وگړي

د ننگرهار ولایت دنورو ولایتونو په پرتله ترانزیتي ولایت ده دښه او مناسب اقلیم په درلودلو سره د ژوند تیرولو او کارکولو لپاره دگاونډی ولایتونو څخه خلک یاد ولایت دتاریخ په اوږدو کې راکډه شوی نو د نورو ولایتو سره په د گن نفوسه ولایت څخه حسابېږي دننگرهار ولایت د احصایې عمومي ریاست د د معلوماتو پر اساس په ۱۳۹۶ کال کې جمله ۱'۵۷۳'۹۷۳ نفوس اټکل شوی، همدارنگه دننگرهار ولایت دنارینو او ښځینو نفوس تناسب دشمیر پر اساس ۲,۹/۳ تناسب یې ټاکل شوی. دننگرهار ولایت داحصایې دریاست دسروې په اساس په کال ۱۳۹۶ کال دنفوسو د ودي کچه %۳,۲ ټاکل شوی، که څه هم ننگرهار یو گن نفوسه ولایت شمیرل کېږي خو په ننگرهار کې دژوند دوضیعت دسروې په اساس چې دننگرهار داحصایې ریاست لخوا ترسره شوی په ډاگه کوي چې ټول ۷۷۶۵۸۱ تنه دکارکولو توان لري چې ددی له جملې څخه ۳۹۷۱۷۰ تنه نارینه او ۳۷۹۴۱۱ تنه ښځینه تشکیلوي، دسروې راپور په اساس ۵۱۱۵۴ تنه بیکاره دی چې ۳۸۴۹۲ تنه نارینه او ۱۳۶۷۸ تنه ښځینه تشکیلوي.

همدارنگه دننگرهار ولایت په مربوطاتو کې دکوچیانو ۵۲۰۰۰ کورنی ژوند کوي چې نفوس یې ۲۰۸۰۰۰ ښودل شوی یاد کوچیان دموسم په گرمیدو سره سړو سیمو ته خپلې کورنۍ په موقت ډول انتقالوي، دیادونې وړ ده چې پښتانه قومونه

دسکتور پربنسټ دوگرو بوختیا



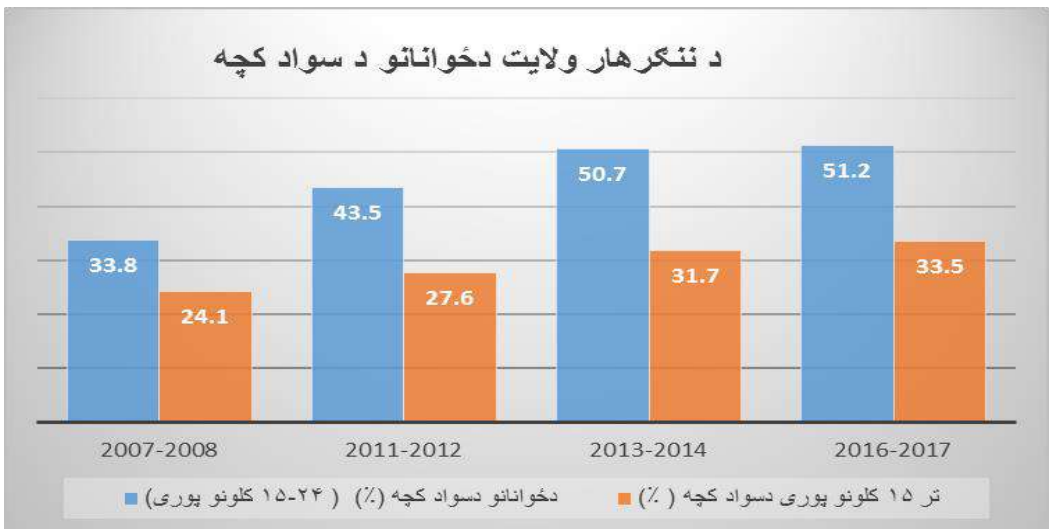
په لویه پیماننه په ولسوالیو او دولسوالیو په کلیو او بانډو کی اوسپړی چی په ننگرهار کی ۱'۳۳۴'۰۰۵ خلک دننگرهار په اړونده کلیو کی ژوند کوی ، همدارنگه دننگرهار ولایت په مرکز جلال اباد کی ۲'۳۹'۹۶۸ خلک اوسپړی.

د سکتور پر بنسټ د وگړو د بوختیا تناسب (کرنه، صنعت، خدمتونه، تولید، خصوصي سکتور او سوداگري، عامه اداره/دولت). ننگرهار ولایت چی کرهڼیز ولایت دی دکرهڼیزو ځکمو د خړوبونی لپاره پریمانه اوبه لری اکثریت وگړی یی په کرهڼه بوخت دی چی له دی ولایت څخه نورو ولایتونو ته سبزیجات او میوجات په هرموسم کی لیردول کیږی دیاد ولایت د وگړو دبوختیاوو په اړه دننگرهار ولایت داحصایی ریاست دسروی په اساس ۴۴٪ وگړی په کرهڼه ۱۸٪ په صنعت او باقی ۳۸٪ وگړی په خدماتی او نور دندو بوخت دی.

لیک لوستی کاری ځواک

په ننگرهار کی د ژوند وضعیت دسروی په اساس چی په ۱۳۹۵ کال کی ترسره شوی نبیی چی ۴۱٪ وگړی نفوس لوستی او ۵۹٪ نفوس یی نالوستی دی چی دلوستو له جملی څخه ۵۸.۸٪ لوستی نارینه او ۲۲.۲ لوستی نبځینه ښودل شوی همدارنگه په نالوستو کی ۴۱.۲٪ نارینه او ۷۷.۵٪ نبځینه ښودل شوی.

| د لیک لوست کاری ځواک جدول | | | | |
|---|-----------|-----------|-----------|-----------|
| شاخص (Indicators) | ۲۰۰۷-۲۰۰۸ | ۲۰۱۱-۲۰۱۲ | ۲۰۱۳-۲۰۱۴ | ۲۰۱۶-۲۰۱۷ |
| دځوانانو دسواد کچه (%) (۱۵-۲۴ کلونو پوری) | ۳۳,۸ | ۴۳,۵ | ۵۰,۷ | ۵۱,۲ |
| تر ۱۵ کلونو پوری دسواد کچه (%) | ۲۴,۱ | ۲۷,۶ | ۳۱,۷ | ۳۳,۵ |



دويم څپرکي

اقتصادي او ټولنيزې پراختيا ته يوه کتنه

د کرنې سکتور

د کرهڼې او اوبو لگولو سکتور د هیواد په کچه له مهمو سکتورو څخه شمیر کیږي د کرهڼې او کلیوالي پرمختیا سکتور د یو مهم سکتور په حیث د کرنې د صنعتونو لپاره د خامو موادو څخه د گټې اخیستنې او چمتو کولو په بڼه والي کې مهم او بنسټیز نقش لوبوي او په دې سکتور کې د حکومت ستراتیژیک هدف دادی چې اوسنۍ دودیز کرنیز سیستم، په تجارتي کره باندې بدل کړي. ځکه چې دا کار به د معیشت لپاره د خصوصی سکتور پانگې جذب کړي. د کرهڼې او اوبو لگولو ریاست د کرهڼې په برخه کې لاندې اهداف لري. د کوپراتیفي غورځنگ سالم انکشاف او د زراعتي تولیداتو د کچې لوړوالی، د ننګرهار په ټولو ولسوالیو او کلیو کې د قانون او د کوپراتیفونو د پرنسپ مطابق د کوپراتیفونو د سازمان د ایجاد او تاسیس له لارې؛ د ننګرهار د ولایت په سطحه د حیواني محصولاتو د کچې لوړول او د مالدارانو د اقتصاد تقویه کول؛ د بزگرانو د ژوند بڼه والی د محصولاتو د لوړوالی پواسطه چه په منظم او مناسب ډول امراض، افات او د چاپیریال د ککړتیا مخنیوی وشي. د حاصلاتو د کچې لوړول د اصلاح شوی تخمونو، د نوی او مناسب تکنالوژي او اصلاح شوی کرنیز عملیاتو د معرفي پواسطه، د حاصلاتو د کچې لوړول د اصلاح شوی تخنیکي وسایل او ماشین آلاتو د معرفي پواسطه

ننګرهار ولایت تل د تاریخ په اوږدو کې خپل لوړنوم ساتلي او مهم اقتصادي، سوق الجیشي او زراعتي او صنعتی موقعیت ئي له لاسه ندی ورکړي .

ننګرهار که تیروخت کي دورینمو دکاروانونولاره وه اوس هم دهیوادمهمه لویه لاره له دي ولایت څخه تیریری چي دټول هیواددسوداگری نیم مالونه ورڅخه صادراوواردیږي

همدارنگه د ننګرهار کرنیزو ځمکو څخه خصوصاً د ژمی لخوا د ډیروسیمولپاره سابه اونور کرنیز محصولات عرضه کیږي یادغه راز دټول هیوادلپاره دزیتونو کنسروا، اچارغوری له همدی ولایت څخه تامینیږي

ننګرهار ولایت دافغانستان دنوی ملکي ویش اواداري جوړښت له مخي لومړي درجه ولایت دي چي دجلال ابادبنارئي ادري مرکز دی چي ۲۲ ولسوالی ۹۹۲ لوي کلي او ۱۶۱ کوچني کلي لري چي د ۷۶۱۶۰۰ هکتاره زراعتي ځمکي لرونکي ولایت دي چي له دي جملي ۱۳۴۸۶۰ هکتاره طبعي ځنگلونه، (۲۴۴۱،۱۰) هکتاره مصنوعي ځنگلونه (۳۹۴۸۰۰) هکتاره څړځایونه اوپراخه دښتی لري

خوشبختانه مناسبه هوادواوبوکافی منابع لرونکی ولایت دی چی د عصری زراعت په راوستلوسره کولی شووچی مجموعی عوائیدخو برابره پورته لاړشی پدی لحاظ دماسترپلان په نظرکی نیولوسره د ننګرهار په ولایت کی بنی غلی اودانی چی دغذائی مصونیت مهمه برخه تشکیلوی اودهری کورنی اساسی احتیاجات تضمینوی چی دانکشاف په صورت کی دهری کورنی اووطنوالو لپاره بهترین عوائید دغذایی محصولاتو دپیرودلولپاره حسابیږي همدارنگه دباغونو رغونه اوانکشاف په صورت کی دمیوه جاتودتولیداتوسره کولی شووچی کافی غوائید ترلاسه کړوچی دماسترپلان دتحقق په خاطر دښه کیفیت لرونکوونوباغونو احداث اوانکشاف ورکړو

په همدې ترتيب د ننگرهار ولايت زياتې سيمې د مالدارۍ لپاره مناسبې دي چې دانكشاف په صورت كې چې داهم د ماسټر پلان مهمه برنامه ده چې د ضروري امكاناتو په لرلو سره د عصري وسايلو او د پراسس كولو د امكاناتو په صورت كې كولي شوو چې محصولاتو ته رشد او د بهرڅخه واردات كم كړو ځنگلونه چې د ننگرهار په ولايت كې په ۱۱ سرحدي ولسواليو كې د يو كمربند په شكل پراته دي بيارغونه، انكشاف او د قطع دمخونې په صورت كې د عوايد بېترينه منبع اونور مستقيم او غير مستقيم گټې په سترگوليدل كېږي

په خالص ډول ويلي شو چې خشبختانه د ننگرهار ولايت د زراعت او مالدارۍ دانكشاف بېترين اوصافو په لرلو سره مونږ كولي شوو د ننگرهار ولايت انكشافی پلان چې تفصيل يې په هر حصه كې جلا جلا ترتيب شوی د تطبیق په صورت كې د عوايدو مهمه منابع ده او تطبیق يې ضروري كاردی .

(په دې برخه كې د ولايت د اقتصادي او ټولنيزو څانگو په اړه لنډ مالومات وړاندې كېږي او پر هغه مهمو مالوماتو باندې تأكيد كېږي چې په لاندې برخه كې تشریح شوي دي.)

د ننگرهار ولايت د ولسواليونو د معلوماتي جدول

| ردیف | د ولسوالۍ نوم | د قريو تعداد | د کرنې ساحه (هکتار) | عمومي مساحت (KM) مربع | د مرکز څخه فاصله (KM) | د کورنيو تعداد | کتنه |
|------|---------------|--------------|---------------------|-----------------------|-----------------------|----------------|------|
| ۱ | بهسود | ۵۲ | ۱۷۱۷۲ | ۲۲۰ | ۲ | ۳۲۱۳ | |
| ۲ | کوزکنډ | ۱۸ | ۴۷۳۰ | ۳۲۷ | ۲۴ | ۹۷۴۶ | |
| ۳ | کامه | ۴۵ | ۶۶۳۹ | ۱۷۴ | ۲۵ | ۱۵۰۵۷ | |
| ۴ | بتي کوت | ۲۰ | ۳۸۶۰ | ۱۴۷ | ۲۰ | ۱۱۰۲۴ | |
| ۵ | مهمندره | ۱۵ | ۲۷۱۵ | ۲۸۱ | ۳۰ | ۱۰۹۴۵ | |
| ۶ | سرخرود | ۴۹ | ۹۶۰۰ | ۳۸۳ | ۱۵ | ۲۱۷۴۱ | |
| ۷ | پچيراگام | ۱۳ | ۴۵۵ | ۳۸۵ | ۳۵ | ۶۱۷۶ | |
| ۸ | رودات | ۱۵ | ۲۴۳۱۳ | ۶۶۱ | ۲۰ | ۱۷۲۲۸ | |
| ۹ | چپرهار | ۲۶ | ۳۰۵۰ | ۱۸۵ | ۲۶ | ۸۶۰۴ | |
| ۱۰ | غني خيل | ۱۶ | ۴۴۰۰ | ۱۷۹ | ۵۰ | ۶۹۱۹ | |
| ۱۱ | اچين | ۹ | ۱۵۷۰ | ۴۶۳ | ۵۵ | ۱۴۲۷۶ | |
| ۱۲ | نازيان | ۱۰ | ۳۰۱۶ | ۹۰ | ۶۰ | ۱۵۷۲ | |
| ۱۳ | لعلپوره | ۱۰ | ۵۵۳۲ | ۵۳۰ | ۷۰ | ۲۹۵۷ | |

| | | | | | | | |
|--|------|----|-----|------|----|---------|----|
| | ۲۸۳۰ | ۴۰ | ۵۴۵ | ۲۸۶۳ | ۱۱ | گوشته | ۱۴ |
| | ۷۸۲۰ | ۳۹ | ۳۳۱ | ۲۰۰۰ | ۹ | دره نور | ۱۵ |
| | ۹۴۱۵ | ۴۴ | | ۲۴۰۰ | ۲۳ | کوت | ۱۶ |
| | ۵۰۳۲ | ۸۲ | ۴۲۷ | ۵۲۳۷ | ۸ | دوربابا | ۱۷ |
| | ۶۶۹۹ | ۵۵ | ۴۷۲ | ۲۰۰۰ | ۲۹ | ده بالا | ۱۸ |
| | ۹۴۱۵ | ۵۵ | ۵۸۳ | ۱۰۰۰ | ۱۹ | شیرزاد | ۱۹ |
| | ۵۵۵۶ | ۷۵ | ۶۲۴ | ۴۵۱۷ | ۱۷ | حصارک | ۲۰ |
| | | ۳۸ | ۵۷۸ | ۶۷۷۸ | | خوگیانی | ۲۱ |

خُمکه او اوبه لگونه

د ننگرهار په مربوطاتو کی اوبو دذخیره کولو لپاره چی هم ورڅخه دبرینبنا په تولید کی کار اخیستل کیږی صرف د دروننی یو بند شتون لری دیادونی وړ ده یاد بند د میلیونونو مترمکعب اوبو دذخیر کولو ظرفیت لری په ننگرهار کی داوبو لگولو لپاره لاندی کانالونه موجود دی

| د ننگرهار د خړوبونی سربندونه | |
|------------------------------|---|
| گڼه | بندونه |
| ۱ | دکامی ولسوالی سربند |
| ۲ | دکوزکتر د مروارید کانال او سربند |
| ۳ | دبهبسو د و د بحر اباد سربند |
| ۴ | د بهسودو د میرانو د کلی سربند |
| ۵ | د بهسودو دبحر اباد د کلی سربند |
| ۶ | د هیبت خیلو سربند |
| ۷ | د غنی خیلو د داگی سربند |
| ۸ | د سرخورد ولسوالی ددشتک فتح اباد سربند |
| ۹ | د سرخورد ولسوالی چار باغ صفا سربند |
| ۱۰ | د خوگیانی د وزیرو سربند |
| ۱۱ | د خوگیانی د قیلغو سربند |
| ۱۲ | د خوگیانی د نملی باغ سربند |
| ۱۳ | د شیرزاد ولسوالی د ماماخیلو د باغ سربند |
| ۱۴ | د شیرزاد ولسوالی د کوتخیلو سربند |
| ۱۵ | د گوشتی ولسوالی د بایوزو سربند |
| ۱۶ | د درونتی کانال او سربند |

| | |
|-----------------------------|----|
| د تنگی توغچي کانال او سربند | ۱۷ |
| سپين غره رودونه او سيلابونه | ۱۸ |
| محلي کاريزونه او چيني | ۱۹ |
| تيولونه | ۲۰ |

د کرنيزو اوبو د سرچينو شمير او ظرفيت

د ننگرهار ولايت په اړونده سيمه کې د کابل او کونړ سيدونو د پيل څخه تر پای نکتې پوري په مختلفو مربوطاتو کې د ځمکو د خړوبونو لپاره ډيرې سربندونه جوړ شوي ، همدارنگه د ځمکو د خړوبونې لپاره کانالونه هم جوړ شوي چې سرچينې يې همدا د کابل او کونړ سيندونه دي، دی دته ورته د ننگرهار ولايت په مربوطاتو کې د سپين غر څخه ر راوان رودونو او په مختلفو سيمو کې د سيلابونو داوبو څخه او هم د تاريخي کاريزونو څخه د ځمکې په خړوبونه کې کار اخلي، په بعضی ځايونو کې چې روانی اوبه نه وي هلته د ژور يا عميق تيولونه څخه د ځمکې په خړوبونه کې کار اخلي .

| گنه | د خړوبوني سرچينې |
|-----|------------------------------|
| ۱ | د کنړ سيند |
| ۲ | د کابل سيند |
| ۳ | د کانال دنهر پروژه |
| ۴ | د سپين غره رودونه اوسيلابونه |
| ۵ | محلي کاريزونه او چيني |
| ۶ | تيولونه |

خړوبې کرنيزې ځمکې (خړوبې، للمې) او ظرفيت د هکتار پر بنسټ

| گنه | د ځمکې ډول | سيمه په هکتار | سلنه |
|-----|--------------------------------|---------------|------|
| ۱ | د زمينداري عمومي ساحه | ۷۳۹۷۱۹,۹۰ | |
| ۲ | د کرهني وړ ځمکه (ابې ځمکه) | ۱۰۶۰۷۸,۷۰ | |
| ۳ | د خړ ځايونو او چمن زارونو ځمکه | ۲۷۱۰۴۹,۰۰ | |
| ۴ | تاکستانونه | ۲۸۱,۳۰ | |
| ۵ | د ميوه دارو باغونه | ۴۲۸۶,۲۰ | |
| ۶ | طبيعي ځنگلونه | ۷۰۵۹۴,۴۰ | |
| ۷ | للمې | ۱۲,۰۰ | |
| ۸ | غير کرنيزه ځمکه | ۲۴۴۸۷۹,۲۰ | |
| ۹ | داوبو لاندې ځمکه | ۹۰۰۵ | |
| ۱۰ | غير کرنيزه ځمکه | ۱۱۷۶۱۰ | |
| ۱۱ | جبه زار | ۴۷۷۴,۲۰ | |
| ۱۲ | د سيندونو غاړې | ۲۰۰۵۶,۸۰ | |
| | ټولټال | ۷۳۹۷۱۹,۹۰ | |

کرنیز محصولات

د کرنیزو او مالداري محصولاتو ارزښت

غله

ننگرهار ولایت چی داقلیم له اړخه گرم موسم او هوا لری نو په گرم اقلیم کی نباتات او سبزی جات ښه وده کوی چی له دی جملی څخه په موسمی ډول د ننگرهار په ۲۲ ولسوالیو کی کی غنم ، اوربشی، وریجی، جوار، ایردن، نخود، لوبیا، دال، ماش او سویابین په لویه پیمانه حتی په ټنونو باندی تولیدی چی دتقاضا پربنیاد نورو ولایتونو ته هم صادریری.

| گڼه | د نبات نوم | ولسوالی | کرنیزه سیمه په هکتار | ټولټال محصول (ټن) |
|-----|------------|-------------------|----------------------|-------------------|
| ۱ | غنم | په ۲۲ ولسوالیو کی | ۳۵۶۹۴۴ | ۱۱۸۸۹۴۵۱۶۹ |
| ۲ | اوربشی | په ۲۲ ولسوالیو کی | ۱۰۰ | ۳۹۹ |
| ۳ | وریجی | په ۱۵ ولسوالیو کی | ۵۱۶۴۴ | ۲۰۶۱۵۷ |
| ۴ | جوار | په ۲۲ ولسوالیو کی | ۲۷۰۳۲ | ۶۷۳۳۶ |
| ۵ | ایردن | - | | |
| ۶ | نخود | په ۶ ولسوالیو کی | ۵ | ۵۱۶۲ |
| ۷ | لوبیا | په ۱۰ ولسوالیو کی | ۶۳ | ۱۱۵۱۷۳ |
| ۸ | دال | - | | |
| ۹ | ماش | په ۲۲ ولسوالیو کی | ۷۰ | ۱۳۳ |
| ۱۰ | سویابین | په ۱۶ ولسوالیو کی | ۱۰۵,۷ | ۱۵۸۵,۵ |

میوی

ننگرهارولایت په ۲۲ ولسوالیو کی کی لندی میوی په لویه پیمانه تولیدی چی دمیوو له جملی څخه شفتالو،زردالو، نارنج، ناک، امرود، مالته، ناک، توت، لیمو، بادام، غوزان چی دزیاتی پریمانی له وجی یی نرخ ډیر راتیټیری او حتی نورو ولایتونو ته هم انتقالیری

| شمیره | نوم | ولسوالی | کرنیزه سیمه په هکتار | ټولټال محصول (ټن) |
|-------|--------|--|----------------------|-------------------|
| ۱ | شفتالو | بهسود، کامه، ښیوه، گوشته، رودات او نور | ۶ | ۵۰,۴ |
| ۲ | زردالو | خوگیانی، حصارک، نازبان، کامه، | ۷ | ۷۱۵ |
| ۳ | نارنج | سرخرود، کامه، بهسود، دره نور، بهسود، خوگیانی | ۸ | ۸ |
| ۴ | ناک | درن نور، کامه، سرخرود، رودات، ښیوه او نور | ۲ | ۲,۳ |
| ۵ | امرود | بهسود، کامه، ښیوه، سرخرود، دره نور او نور | ۱,۲ | ۳,۵ |
| ۶ | مالته | بهسود، کامه، ښیوه، سرخرود، دره نور او نور | ۷ | ۶,۷ |

| | | | | |
|----|-------|---|--------|----|
| ۷ | توت | په ۲۲ ولسوالیو کی | Oct-۱۵ | - |
| ۸ | لیمو | بهبود ، کامه ،بښوه ،سرخرود ، دره نور او نور | ۵ | ۲ |
| ۹ | بادام | - | | |
| ۱۰ | غوزان | دره نور ، حصارک ، خوگیانی ،شیرزاد | ۲۰ | ۲۶ |

سبزی جات

ننگرهارولایت یو له حاصل خیزو او سبزی تولیدونکو ولایتونو څخه دی ځکه چی اکثره وگړی یی په کرکيله او بزگری باندی بوخت دی،ننگرهار کی دسبزیجاتو دتولید کچه دومره زیاته ده چی دارتیا مطابق نورو ولایتو ته انتقالیږی. هغه سبزی چی دننگرهار په ولایت کی تولیدی لکه رومیان، توربانجان، کرم، گلپی، سابه، شلغم، شنه پیاز او کلچه پیاز، پتاتی، بڼدی، گازری، وړه، نورسبزیجات او ترکاری، دیادونی وړ ده چی پورته ذکرشوی دننگرهار په ۲۲ ولسوالیو کی کرل کیږی، دننگرهارولایت دکړهڼی او اوبولگولو ریاست دراپور پراساس ۹۶۸۶ هکتاره ځمکه باندی په کال په اوږدو کی سبزی کرل کیږی او دسبزیجاتو کلنی تولیدی مقدار یی په زرگونو مترتنو ته رسیږی.

| شمیره | د سبزیجاتو ډول | د کرنې موقعیت | ترپوښښ لاندې سیمه په هکتار | د کلني تولید مقدار په متریک ټن |
|-------|-----------------------|-------------------|----------------------------|--------------------------------|
| ۱ | روميان | په ۲۲ ولسوالیو کی | ۱۸۳۳ | ۲۵۶۶۲ |
| ۲ | تور بانجن | په ۲۲ ولسوالیو کی | ۲۲۴ | ۳۵۲۳ |
| ۳ | کرم | په ۲۲ ولسوالیو کی | ۶۶۱ | رفع حاصل جریان لری |
| ۴ | گلپی | په ۲۲ ولسوالیو کی | ۸۶۰ | // |
| ۵ | سابه | په ۲۲ ولسوالیو کی | ۱۶۰ | // |
| ۶ | شلغم | په ۲۲ ولسوالیو کی | ۱۱۸ | // |
| ۷ | شنه پیاز او کلچه پیاز | په ۲۲ ولسوالیو کی | ۲۸۸۰ | ۶۴۹۵۹،۸۴ |
| ۸ | پتاتی | په ۲۲ ولسوالیو کی | ۱۴۰۴ | ۱۹۶۵۶ |
| ۹ | بڼدی | په ۲۲ ولسوالیو کی | ۱۱۶۱ | ۲۱۱۳۰ |
| ۱۰ | گازرې | په ۲۲ ولسوالیو کی | ۱۰۲ | رفع حاصل جریان دارد |
| ۱۱ | وړه | په ۲۲ ولسوالیو کی | ۸۳ | ۵۳۰۱۱۶ |
| ۱۲ | نور سبزیجات (ترکاری) | په ۲۲ ولسوالیو کی | | |

صیفی جات یا فالیزی نباتات

| شمیره | د نبات ډول | د کرنې موقعیت | تر پوښښ لاندې سیمه په هکتار | د کلني تولید مقدار په متریک ټن |
|-------|------------|-------------------|-----------------------------|--------------------------------|
| ۱ | ختکی | په ۴ ولسوالیو کی | ۵-۱۰ | ۳۷۱۷۰ |
| ۲ | هندوانه | په ۴ ولسوالیو کی | ۱۵ | ۶۷۶۳ |
| ۳ | بادرنگ | په ۲۲ ولسوالیو کی | ۶ | ۷۶۱،۶ |
| ۴ | شین کډو | | - | - |
| ۵ | خوړ کډو | | ۳۰۰ | ۵۲۵۰ |

واښه

| شمیره | د وښو ډول | د کرنې موقعیت | تر پوښښ لاندې سیمه په هکتار | د کلني تولید مقدار په متریک ټن |
|-------|-------------|-------------------|-----------------------------|--------------------------------|
| ۱ | رشقه | په ۲۲ ولسوالیو کی | ۱۷۳ | ۲۰۳۰۳۱ |
| ۲ | شوتله | په ۲۲ ولسوالیو کی | | ۱۶۸۴۳،۷ |
| ۳ | تروې اوربشي | په ۲۲ ولسوالیو کی | | |

صنعتی او طبی نباتات

| شمیره | د نبات نوم | ولسوالی | تر پوښښ لاندې سیمه په هکتار | ټولټال محصول |
|-------|------------|------------|-----------------------------|--------------|
| ۱ | کنجد | - | - | - |
| ۲ | پنبه | ۱۶ | ۴۲۲۷ | ۶۷۶۳ |
| ۳ | لمرگل | -- | - | - |
| ۴ | کرابیه | - | - | - |
| ۵ | زعفران | ۱۴ ولسوالی | ۱۴ قطعی هر قطعه یو جریب | |

د کرنیزو او کلیوالي بنسټیزو محصولاتو ارزښت

ننگرهار چی همیشه بهار یی نوم ده نو واضح ده یو کرهښیز او زرغون او اوبیز اقلیم لری، کرهښیز او کلیوال محصولات یی دنور ولایتونو په پرتله ډیر دی چی دارټیا په صورت کی نورو ولایتونو ته انتقالیږی چی کرهښیز او کلیوالو محصولاتو څخه په لاندی جدول کی یادونه شوی

| شمیره | معمول کلیوالي صنایع | د خلکو په عوایدو ک د بنسټیزو محصولاتو ونډه |
|-------|--|--|
| ۱ | مالداري (لبنیات، پنیر) | ۷۰,۰۰٪ |
| ۲ | لاسي صنایع (خامک دوزي، خیاطي، چرمه دوزي، مهر دوزي) | ۶۵,۰۰٪ |
| ۳ | مرغداري | ۲۰,۰۰٪ |
| ۴ | صابون سازي | ۱۰,۰۰٪ |
| ۵ | شاتو مچيو روزنه | ۱۲,۰۰٪ |

بنسټيز کرنيز صادراتي محصولات

د احصایې راپور او سروی پایلی په ډاگه کوی چې کرهڼه په صادراتو او په افغانستان کې د کار او عاید په رامینځته کولو کې ستر رول لوبوي. په تیرو کلونو کې، احصایې ښيي چې په صادراتو کې د کرنې ونډه ۸۳۹,۳ میلیون ډالره وه، د صنعت ونډه یوازې ۲۹,۸ ۲۹,۸ میلیونه وه، او خدماتو برخه صفر وه.

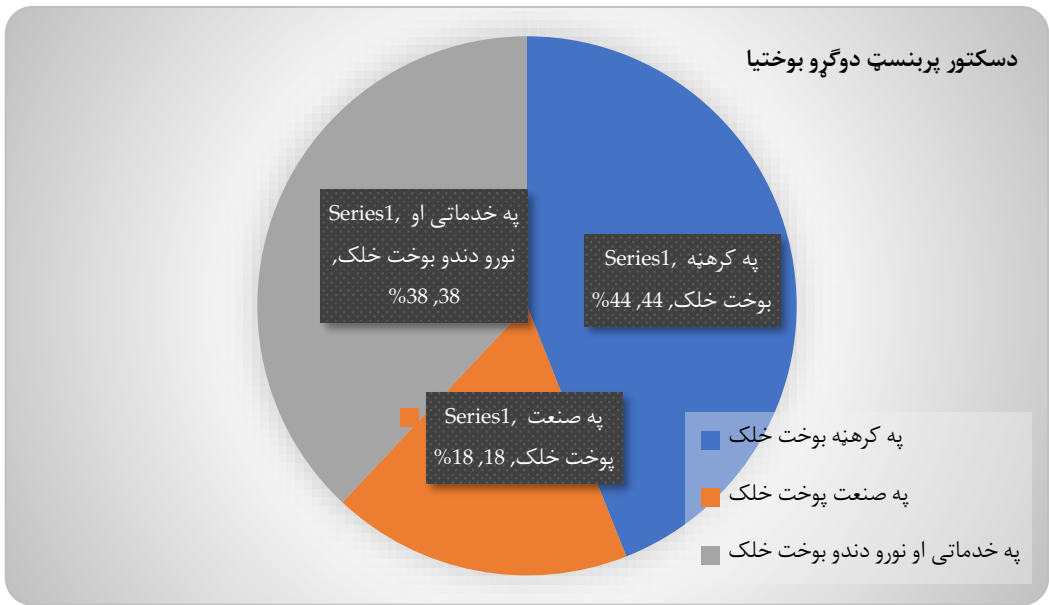
په پای کې، دا موقف ساتل شوی، او کرهڼه په ۲۰۱۱ م کال کې د ټول هیواد په مجموعي صادراتو کې د ۲۰۲,۶ میلیون ډالرو په ارزښت د ۱۴۹,۴ میلیون ډالرو په ارزښت دویم ځای کې ده. د خدماتو په سکتور کې، د خدماتو سکتور پورې اړونده توکو هیڅ صادرات نه وو.

احصایه په ډاگه کوی چې د افغانستان ترټولو مهم صادراتي توکي کرهڼیز محصولات دي.

بنسټيز کرنيز وارداتي محصولات وږه- وریجی - غوری - بعضی میوجات لکه- کیلی- ستروس میوی (مالته- کینو) ام - ناربال - کیوی وغیره ، حبوبات لکه دال - نخود - لوبیا - نسک - وچ شیدی - پیک شوی جوس او شیدی وغیره ، غوښه - ماهیان - چرگان - مینسی

د کرنې په برخه کې د کار بوختیا سلنه

د ننگرهار ولایت دهیواد په سطحه په حاصل خیزو او د کرهڼیزو ولایتونو په نوملړ شمیرل کیږی د خرپوڼی لپاره پریمانه سرچینی او د روانو اوبو شتون دا په ډاگه کوی چی د یاد ولایت ولایت اکثریت وگړي په کرهڼه بوخت دی او حتی دهیواد نورو ولایتونو څخه د ننگرهار څخه موسمی سبزیجاتو او میوه جات لیږدول کیږی نو د ننگرهار ولایت د احصایې ریاست د سروی په اساس ۴۴٪ وکړی په کرهڼه ۱۸٪ په صنعت او باقی ۳۸٪ وکړی په خدماتی او نور دندو بوخت دی.



د سپرو خونو شمیر

په ننگرهار کی تر دی دمه سپره خونه شتون نلری خو په یوه لویه سپری خونې چی ظرفیت یی ۵۰۰۰ متریک ټن په اندازی دکرنی وزارت په بودجه شروع شوی وه خو اوس مهال کاری یی په ټیپه ولاړ ده او هیله ده چی په نیږدی راتلونکی کی شروع شی.

د کرنیزو او مالداري فارمونو شمیر او ظرفیت

اقلیم ته په کتو ننگرهار ولایت د فارمونو د تاسیس او تولیداتو لپاره یو ښه او مناسب چاپیریال لری چی ډیر وگړی په فارمونو کی دتولید په برخه کی بوخت دی دیادونی وړ ده چی په ننگرهار کی هم دولتی تاسیسات او فارمونو او هم خصوصی تاسیسات او فارمونه شتون لری په مختلفو برخو کی دولتی او خصوصی فارمونه چی جمله تعداد یی ۲۷۱۴ ښودل شوی چی دهغی له چملی څخه ۱۴ فارمونه دولتی او ۲۷۰۰ خصوصی ښودل شوی چی په لاندی جدول کی په تفصیل سره معلومات شتون لری.

مالداري زیربنایی دولتی تاسیسات

| شماره | د فارم نوع | تعداد | | ملاحظات |
|-------|-----------------------|------------|-------|----------|
| | | واحد مقیاس | تعداد | |
| ۱ | د شهیدو مچیو فارمونه | فارم | ۱ | فعال |
| ۲ | ماهیاپانو فارمونه | فارم | ۱ | غیر فعال |
| ۳ | د القاح مصنوعی استیشن | استیشن | ۱۰ | فعال |
| ۴ | د غواگانو فارمونه | فارم | . | . |

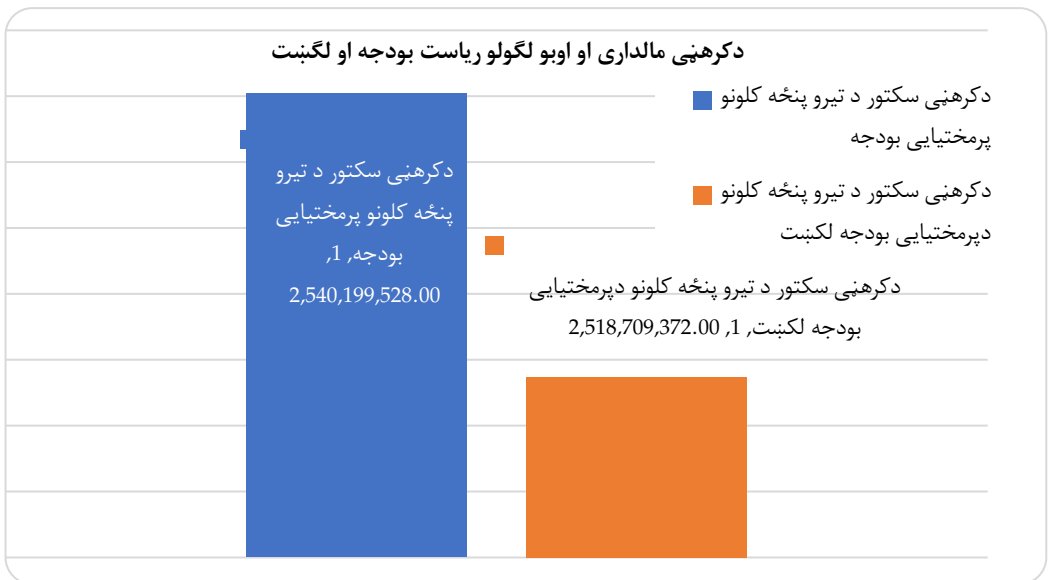
| | | | | |
|----|--------------------------------|------|------|----------|
| ۵ | د ورېښمو چنجیو فارم | فارم | ۱ | غیر فعال |
| ۶ | د چرگانو فارم | فارم | ۱ | غیر فعال |
| ۷ | د شهیدو مچیو فارمونه | فارم | ۳۳۰ | فعال |
| ۸ | ماهیاپانو فارمونه | فارم | ۹۲ | فعال |
| ۹ | د چرگانو فارمونه | فارم | ۲۲۵۰ | فعال |
| ۱۰ | د غواگانو فارمونه | فارم | ۲۵ | فعال |
| ۱۱ | د چرگورو د تولید هیچری | باب | ۲ | فعال |
| ۱۲ | د چرگانو مسلخ | باب | ۰ | |
| ۱۳ | د وترکیبی ونسو د تولید فابریکه | باب | ۰ | |
| ۱۴ | د چرم د پراسس فابریکه | باب | ۱ | فعال |

کار او کرنه

د کرنې په برخه کې دښځینو بوختیا

دکرهڼی په برخه کی دښځینو دبوختیا په اړه کره شمیر ندی معلوم خو ویل چی زرگونو ښځی دکرهڼی په سکتور کی په شکل داشکالو په فعالیت بوختی دی، ځکه چی په افغانی ټولنه او غرنیزو او ولسوالیو سیمو کی ډیر ښځی دکرهڼی چاری مخ ته بیایی.

دکرهڼی سکتور دتیرو پنځو کلنو بودجه او لگښت



| د کرهني سکتور د تیرو پنځو کلنو بودجه | | | | |
|--------------------------------------|------------------|------------------|---|-----|
| کته | لگښت | بودجه - افغانی | کال | گڼه |
| | ۲۱۸'۷۰۹'۳۷۲,۰۰ | ۲۴۰'۱۹۹'۵۲۸,۰۰ | د کرهني او اوبو لگونی ریاست | ۱ |
| | ۲'۳۰۰'۰۰۰'۰۰۰,۰۰ | ۲'۳۰۰'۰۰۰'۰۰۰,۰۰ | د کلیو او پراختیا بیا رغونی ریاست ریاست | ۲ |
| | ۲'۵۱۸'۷۰۹'۳۷۲,۰۰ | ۲'۵۴۰'۱۹۹'۵۲۸,۰۰ | مجموعه | |

عایدات او پانگونه

د کرني سکتور د تیرو پنځو کلونو عایدات

| د کرهني سکتور د تیرو پنځو کلنو عوایدو جدول | | | | | |
|--|--------|--------|------|------|------|
| کال | ۱۳۹۲ | ۱۳۹۳ | ۱۳۹۴ | ۱۳۹۵ | ۱۳۹۶ |
| کلني عواید | ۷۳۱۵۷۰ | ۸۱۸۳۲۰ | | | |

د کرني سکتور په برخه کې د خصوصي سکتور د پانگونه مبلغ

د کرهني د سکتور برخه کې د پانگونه د کره مبلغ په اړه معلومات شتون نلري خو په شکل داشکالو خلکو تریوه بریده د کرهني په برخه کې پانگونه کړي ده

د کرني سکتور په برخه کې د نادولتي کوپراتیفي ادارو او پرمختیایي شریکانو مرسته

د کرهني ریاست سره لاندی اداری په مختلفو برخو کې مرسته کړي ده

UN FAO ,WFP , UN HABITATE ,NCRO , NPORA , ACTID , GAA, NRC , IRC ,UNODC, CDRRP , CBARD ,NHLP, SNAAP۲ , AAIP , ONFAWM, CARDFF , ICARDA , GIZ/EUFARM,MADERA , WHH, GEF PROJECT, GRAIN PROJECT ,PHDP ,ANHGO,RADAP EAST , ROOT OF PEACE CHAM , IF HOPE , UN

د پوهني سکتور

د پوهني سکتور پیژندنه

دهیواد په کچه دپوهني سکتور له مهمو او کلیدی سکتورونو څخه شمیرل کیږي چی راتلونکی نسلونو په روزنه کی رغنده رول لوبوي، همدارنگه راتلونکی نسلونه دبریالیتوب او کامیابی په لور سوق کوي، دننگرهار ولایت دپوهني سکتور دپخوا په پرتله په خپلو کارونو کی ډیر بریالی ثابت شوی چی دمگړی دننگرهار په مرکز او ولسوالیو کی ټول ښوونځی فعال او ښوونکی په خپلو دندو بوخت دی، دیادونی وړ ده چی ۳۶۱ لمړنی ښوونځی، ۱۲۸ متوسط ښوونځی او ۲۹۰ عالی لیسې شتون لری چی ۶۷۵۸۶۶ شاگردان په دغه ښوونځیو او لیسو خپل درسونه وایی چی ددی جملی څخه ۴۳۴۱۱۷ تنه نارینه او ۲۴۱۷۴۷ تنه ښځینه زده کوونکی دی، همدارنگه د نارینه ښوونکو شمیر (۱۲۳۸۹) تنه او ښځینه

ښوونکو شمیر (۱۶۹۹) تنه مجموعاً (۱۴۰۸۸) ښودل شوی، دیادونی وړ ده چی دنگرهار دولتی پوهنتون کی ۱۳۳۸۲ محصلین دلورو زده کړو په زده کولو بوخت دی چی ۱۲۸۲ بی اناث تشکیولی. دنگرهار پوهنتون داستاذانو شمیر ۴۸۳ تنه دی چی اناث بی ۱۸ تنه دی، په ننگرهار کی خصوصی پوهنتونه هم شتون لری چی تعداد بی ۷ بابه ښودل شوی چی په یادو پوهنتونونو کی په زرگونه محصلین لوړی زده کړی کوی.

دولتي او خصوصي ښوونځي

د راجسټر شویو دولتي ښوونځیو(لومړنیو، منځنیو او لیسو) ، دارالمعلمین، مدرسو او دارلحفاظو شمیر

ننگرهار چی دعلم، فرهنگ او ادب نوم هم لري په یاد ولایت کې د ښوونې او روزنې کچه او کیفیت دپخوا په پرتله د ډاډ وړ ده چی دتیر په پرتله دنگرهار ولسونه دیاد ولایت په مربوطاتو کی په بی ساري توگه لومړنیو، منځنیو او ثانوی زده کړو او ددی ترڅنگ دینی مدرسو او دارلحفاظو ته لاس رسی لری، دیادونی وړ ده چی په ننگرهار کی ۳۶۴ بابه لومړني ښوونځي، ۱۲۶ بابه منځنی ښوونځی او ۲۹۳ بابه لیسې شتون لری چی په لاندی جدول کی تری یادونه شوی ده.

دنگرهار دپوهنی ریاست دښوونځیو توحیدی جدول ۱۳۹۷ کال

| مکان | موقعیت | لیسه | | متوسطه | | ابتدائیه | | مدرسه | | دارالحفاظ | الحاقیه مدارس | دارالعلوم | دارالمعلمین | | | لیسه سواد آموزی | تجمع خردسالان سواد آموزی | حرفی سواد آموزی | انستیتوت | مکاتب مسلکي | جمله |
|------|---------|-------|-------|--------|-------|----------|-------|-------|-------|-----------|---------------|-----------|-------------|---------|----------|-----------------|--------------------------|-----------------|----------|-------------|------|
| | | ذ کور | ان اث | ذ کور | ان اث | ان اث | ذ کور | ان اث | ان اث | | | | اسی | حما یوی | الحا قبه | | | | | | |
| | | ۱۲ | ۱۰ | ۱ | ۱۴ | ۰ | ۰ | ۲ | ۱ | | | | ۰ | ۰ | ۰ | | | | | | |
| ۱ | مرکز | ۱۲ | ۱۰ | ۱ | ۱۴ | ۰ | ۰ | ۲ | ۲ | ۲ | ۰ | ۱ | ۱ | ۰ | ۰ | ۱ | ۱ | ۱ | ۰ | ۰ | ۵۰ |
| ۲ | بهسود | ۲۱ | ۸ | ۵ | ۱۴ | ۲ | ۲ | ۱ | ۳ | ۰ | ۲ | ۱ | ۱ | ۰ | ۰ | ۰ | ۰ | ۰ | ۰ | ۱ | ۵۹ |
| ۳ | سرخرو د | ۱۵ | ۲ | ۹ | ۹ | ۱ | ۹ | ۰ | ۱ | ۰ | ۰ | ۱ | ۰ | ۰ | ۰ | ۲ | ۰ | ۰ | ۰ | ۱ | ۵۷ |
| ۴ | شیوه | ۱۱ | ۱ | ۷ | ۷ | ۵ | ۷ | ۳ | ۰ | ۱ | ۰ | ۱ | ۱ | ۰ | ۰ | ۰ | ۰ | ۰ | ۰ | ۰ | ۴۸ |

| | | | | | | | | | | | | | | | | | | | | | |
|----|---|---|---|---|---|---|---|---|---|---|---|---|---|---|----|---|----|---|----|-------------|----|
| ۳۶ | ۱ | ۰ | ۰ | ۰ | ۰ | ۱ | ۰ | ۰ | ۱ | ۰ | ۱ | ۱ | ۴ | ۱ | ۳ | ۲ | ۳ | ۶ | ۱۲ | کامه | ۵ |
| ۷۴ | ۱ | ۰ | ۰ | ۰ | ۰ | ۰ | ۱ | ۰ | ۰ | ۰ | ۱ | ۲ | ۳ | ۱ | ۲۳ | ۰ | ۱۰ | ۴ | ۱۷ | خوگي اني | ۶ |
| ۲۵ | ۰ | ۰ | ۰ | ۰ | ۰ | ۰ | ۱ | ۰ | ۰ | ۰ | ۱ | ۰ | ۱ | ۲ | ۸ | ۳ | ۴ | ۲ | ۳ | گوشته | ۷ |
| ۷۷ | ۰ | ۱ | ۰ | ۰ | ۰ | ۰ | ۱ | ۰ | ۰ | ۰ | ۳ | ۰ | ۴ | ۱ | ۱۸ | ۸ | ۳ | ۱ | ۱۳ | چپرهار | ۸ |
| ۵۰ | ۱ | ۰ | ۰ | ۰ | ۰ | ۰ | ۱ | ۰ | ۰ | ۰ | ۱ | ۰ | ۴ | ۱ | ۱۵ | ۱ | ۶ | ۸ | ۱۲ | رودات | ۹ |
| ۳۵ | ۱ | ۰ | ۰ | ۰ | ۰ | ۰ | ۱ | ۰ | ۰ | ۰ | ۱ | ۰ | ۳ | ۰ | ۱۱ | ۰ | ۶ | ۲ | ۱۰ | حصار ك | ۱۰ |
| ۲۴ | ۱ | ۱ | ۰ | ۰ | ۰ | ۰ | ۰ | ۰ | ۰ | ۰ | ۱ | ۱ | ۳ | ۲ | ۵ | ۰ | ۱ | ۴ | ۵ | ده بالا | ۱۱ |
| ۳۶ | ۰ | ۰ | ۰ | ۰ | ۰ | ۰ | ۱ | ۰ | ۰ | ۰ | ۱ | ۱ | ۴ | ۴ | ۱۰ | ۴ | ۴ | ۲ | ۵ | دره نور | ۱۲ |
| ۳۰ | ۰ | ۰ | ۰ | ۰ | ۰ | ۰ | ۰ | ۰ | ۰ | ۰ | ۱ | ۰ | ۳ | ۱ | ۱۲ | ۱ | ۲ | ۲ | ۸ | شیرزاد | ۱۳ |
| ۳۴ | ۱ | ۰ | ۰ | ۰ | ۰ | ۰ | ۰ | ۱ | ۰ | ۰ | ۱ | ۰ | ۲ | ۳ | ۱۵ | ۰ | ۲ | ۱ | ۸ | غني خيل | ۱۴ |
| ۳۳ | ۰ | ۲ | ۰ | ۰ | ۰ | ۰ | ۱ | ۰ | ۰ | ۰ | ۱ | ۱ | ۱ | ۰ | ۱۳ | ۰ | ۴ | ۲ | ۸ | مهمند ره | ۱۵ |
| ۳۸ | ۱ | ۰ | ۰ | ۰ | ۰ | ۰ | ۰ | ۰ | ۰ | ۰ | ۱ | ۱ | ۱ | ۳ | ۲۰ | ۲ | ۲ | ۲ | ۵ | کوټ | ۱۶ |
| ۴۷ | ۱ | ۰ | ۰ | ۰ | ۰ | ۰ | ۰ | ۰ | ۰ | ۰ | ۰ | ۰ | ۱ | ۰ | ۲۸ | ۱ | ۵ | ۳ | ۸ | بټي کوټ | ۱۷ |
| ۱۹ | ۰ | ۰ | ۰ | ۰ | ۰ | ۰ | ۰ | ۰ | ۰ | ۰ | ۱ | ۰ | ۱ | ۲ | ۷ | ۰ | ۲ | ۳ | ۳ | لعل پوره | ۱۸ |
| ۴۷ | ۰ | ۰ | ۰ | ۰ | ۰ | ۰ | ۱ | ۰ | ۰ | ۰ | ۱ | ۰ | ۲ | ۰ | ۲۲ | ۰ | ۱۲ | ۰ | ۹ | اچين | ۱۹ |

| | | | | | | | | | | | | | | | | | | | | | |
|---------|----|---|---|---|---|----|----|---|----|---|----|----|----|-----|----|-----|----|-----|----|--------------|----|
| ۲۶ | ۱ | ۰ | ۰ | ۰ | ۰ | ۰ | ۱ | ۰ | ۰ | ۰ | ۰ | ۰ | ۱ | ۰ | ۱۷ | ۱ | ۳ | ۰ | ۲ | نازبان | ۲۰ |
| ۳۹ | ۱ | ۰ | ۰ | ۰ | ۰ | ۱ | ۰ | ۰ | ۰ | ۰ | ۱ | ۰ | ۱ | ۱ | ۲۲ | ۱ | ۱ | ۲ | ۸ | پچیرا گام | ۲۱ |
| ۲۱ | ۰ | ۰ | ۰ | ۰ | ۰ | ۰ | ۰ | ۰ | ۰ | ۰ | ۰ | ۱ | ۰ | ۱۴ | ۰ | ۳ | ۰ | ۳ | ۰ | دوربابا | ۲۲ |
| ۹۰ ۵ | ۱۲ | ۷ | ۱ | ۳ | ۱ | ۳ | ۱۱ | ۲ | ۴ | ۲ | ۲۱ | ۱ | ۴۴ | ۵ | ۳۰ | ۳ | ۹۵ | ۹ | ۱۹ | جمله | |
| | | | | | | ۱۶ | | | ۲۷ | | | ۵۵ | | ۳۶۴ | | ۱۲۶ | | ۲۹۳ | | | |

د ننگرهار پوهني رياست عمومي زدکړو پروگرامونه- ۱۳۹۷

| د ننگرهار پوهني رياست اړوند د عمومي زده کړو برنامې د دولتي ښوونځيو د ښوونکو احصائيه د تحصيل درجې په اساس کال ۱۳۹۷ | | | | | | | | | | | | | | | | | ولسوالی | شماره | |
|---|------|-------|------|------------|------|--------|------|--------|------|--------|------|-------|------|-------|------|-------|---------|-----------|---|
| جمله | | خصوصی | | کمتر از ۱۳ | | ۱۲ پاس | | ۱۴ پاس | | ۱۵ پاس | | لسانس | | ماستر | | داکتر | | | |
| اناث | ذکور | اناث | ذکور | اناث | ذکور | اناث | ذکور | اناث | ذکور | اناث | ذکور | اناث | ذکور | اناث | ذکور | اناث | ذکور | | |
| ۰ | ۳۹۱ | ۰ | ۰ | ۰ | ۰ | ۰ | ۷۴ | ۰ | ۲۹۱ | ۰ | ۰ | ۰ | ۲۴ | ۰ | ۲ | ۰ | ۰ | اچين | ۱ |
| ۰ | ۵۸۹ | ۰ | ۰ | ۰ | ۰ | ۰ | ۱۰۷ | ۰ | ۴۰۰ | ۰ | ۰ | ۰ | ۸۲ | ۰ | ۰ | ۰ | ۰ | بتي کوټ | ۲ |
| ۳۱۳ | ۱۲۷۶ | ۰ | ۰ | ۰ | ۲ | ۷۸ | ۱۵۳ | ۱۸۶ | ۶۷۹ | ۰ | ۰ | ۴۹ | ۴۳۶ | ۰ | ۶ | ۰ | ۰ | بهسود | ۳ |
| ۰ | ۲۸۶ | ۰ | ۰ | ۰ | ۰ | ۰ | ۳۰ | ۰ | ۲۱۸ | ۰ | ۰ | ۰ | ۳۸ | ۰ | ۰ | ۰ | ۰ | پچیرا گام | ۴ |
| ۹۷۶ | ۱۴۵۴ | ۰ | ۰ | ۰ | ۰ | ۱۵۱ | ۲۶۷ | ۴۶۶ | ۵۴۸ | ۸ | ۱۲ | ۳۴۵ | ۵۷۶ | ۶ | ۵۱ | ۰ | ۰ | مرکز | ۵ |
| ۲ | ۸۸۲ | ۰ | ۰ | ۰ | ۱ | ۰ | ۹۵ | ۲ | ۵۸۴ | ۰ | ۹ | ۰ | ۱۷۶ | ۰ | ۱۷ | ۰ | ۰ | چپرهار | ۶ |
| ۲۰ | ۲۹۵ | ۰ | ۳ | ۰ | ۰ | ۲۰ | ۹۱ | ۰ | ۱۷۵ | ۰ | ۰ | ۰ | ۲۶ | ۰ | ۰ | ۰ | ۰ | حصارک | ۷ |
| ۴۲ | ۹۱۰ | ۰ | ۰ | ۰ | ۱ | ۶ | ۱۴۲ | ۳۵ | ۶۲۷ | ۰ | ۰ | ۱ | ۱۴۰ | ۰ | ۰ | ۰ | ۰ | خوگيانی | ۸ |

| | | | | | | | | | | | | | | | | | | | |
|------|-------|---|---|---|----|-----|------|-----|------|---|----|-----|------|---|----|---|---|-----------|----|
| ۱۶ | ۳۴۷ | ۰ | ۰ | ۰ | ۰ | ۳ | ۳۶ | ۱۳ | ۲۶۴ | ۰ | ۰ | ۰ | ۴۵ | ۰ | ۲ | ۰ | ۰ | دره نور | ۹ |
| ۰ | ۱۶۴ | ۰ | ۰ | ۰ | ۰ | ۰ | ۲۶ | ۰ | ۱۱۹ | ۰ | ۰ | ۰ | ۱۹ | ۰ | ۰ | ۰ | ۰ | ده بالا | ۱۰ |
| ۰ | ۱۲۶ | ۰ | ۰ | ۰ | ۰ | ۰ | ۴۸ | ۰ | ۷۱ | ۰ | ۰ | ۰ | ۷ | ۰ | ۰ | ۰ | ۰ | دوربابا | ۱۱ |
| ۲۱ | ۷۱۰ | ۰ | ۰ | ۰ | ۵ | ۷ | ۶۷ | ۱۳ | ۴۷۷ | ۰ | ۰ | ۱ | ۱۶۰ | ۰ | ۱ | ۰ | ۰ | رودات | ۱۲ |
| ۲۰۹ | ۸۷۲ | ۰ | ۰ | ۰ | ۰ | ۴۱ | ۱۵۵ | ۱۳۲ | ۴۳۶ | ۰ | ۱ | ۳۵ | ۲۷۷ | ۱ | ۳ | ۰ | ۰ | سرخرود | ۱۳ |
| ۷ | ۳۲۴ | ۰ | ۰ | ۰ | ۰ | ۰ | ۳۲ | ۷ | ۲۴۵ | ۰ | ۰ | ۰ | ۴۷ | ۰ | ۰ | ۰ | ۰ | شیرزاد | ۱۴ |
| ۰ | ۳۱۷ | ۰ | ۰ | ۰ | ۰ | ۰ | ۵۸ | ۰ | ۲۲۳ | ۰ | ۰ | ۰ | ۳۶ | ۰ | ۰ | ۰ | ۰ | غنی خیل | ۱۵ |
| ۹ | ۳۵۶ | ۰ | ۰ | ۰ | ۰ | ۹ | ۵۶ | ۰ | ۲۳۷ | ۰ | ۰ | ۰ | ۶۳ | ۰ | ۰ | ۰ | ۰ | کوټ | ۱۶ |
| ۱۹ | ۶۵۰ | ۰ | ۰ | ۰ | ۸ | ۶ | ۱۰۱ | ۱۳ | ۴۰۰ | ۰ | ۰ | ۰ | ۱۲۸ | ۰ | ۱۳ | ۰ | ۰ | کامه | ۱۷ |
| ۱۱۴ | ۶۶۲ | ۰ | ۰ | ۰ | ۶ | ۱۶ | ۸۲ | ۹۴ | ۴۶۰ | ۰ | ۰ | ۴ | ۱۱۳ | ۰ | ۱ | ۰ | ۰ | خیوه | ۱۸ |
| ۰ | ۲۱۹ | ۰ | ۰ | ۰ | ۰ | ۰ | ۴۲ | ۰ | ۱۵۸ | ۰ | ۱ | ۰ | ۱۸ | ۰ | ۰ | ۰ | ۰ | گوشته | ۱۹ |
| ۰ | ۱۴۲ | ۰ | ۰ | ۰ | ۰ | ۰ | ۴۰ | ۰ | ۹۶ | ۰ | ۰ | ۰ | ۶ | ۰ | ۰ | ۰ | ۰ | لعلپوره | ۲۰ |
| ۳ | ۳۹۲ | ۰ | ۰ | ۰ | ۰ | ۲ | ۶۲ | ۱ | ۲۵۵ | ۰ | ۱ | ۰ | ۷۴ | ۰ | ۰ | ۰ | ۰ | مهمند دره | ۲۱ |
| ۰ | ۱۳۸ | ۰ | ۰ | ۰ | ۰ | ۰ | ۳۶ | ۰ | ۹۹ | ۰ | ۰ | ۰ | ۲ | ۰ | ۱ | ۰ | ۰ | نازیان | ۲۲ |
| ۱۷۵۱ | ۱۱۵۰۲ | ۰ | ۳ | ۰ | ۲۳ | ۳۳۹ | ۱۸۰۰ | ۹۶۲ | ۷۰۶۲ | ۸ | ۲۴ | ۴۳۵ | ۲۴۹۳ | ۷ | ۹۷ | ۰ | ۰ | جمله | |

د ننگرهار ولایت د دولتي او خصوصي ښوونکو او مامورینو جدول - ۱۳۹۷

د ننگرهار ولایت د پوهنې ریاست په برخه کی دولتي او خصوصي معلمینو او مامورینو جدول - ۱۳۹۷

| فیصدي اناث | فیصدي ذکور | جمله | | | خصوصي | | | سواد آموزی | | | تربیه معلم | | | تخنیکي و مسلكي | | | تعلیمات اسلامی | | | تعلیمات عمومی | | | |
|------------|------------|-------|-------|--------|-------|------|-------|------------|------|------|------------|------|------|----------------|------|------|----------------|------|------|---------------|-------|--------|-------|
| | | جمله | اناث | ذکور | جمله | اناث | ذکور | جمله | اناث | ذکور | جمله | اناث | ذکور | جمله | اناث | ذکور | جمله | اناث | ذکور | جمله | اناث | ذکور | |
| ۱۶ % | ۸۴ % | ۱۶۳ | ۲۴۷ | ۱۳۸ | ۱۸۹ | ۶۳ | ۱۲۶ | ۸۳ | ۶۴ | ۱۹ | ۱۷ | ۱۱ | ۱۶ | ۱۸ | ۰ | ۱۸ | ۷۰ | ۱۶ | ۶۹ | ۱۳۲ | ۱۷۵ | ۱۱۵ | معلم |
| | | ۰۱ | ۲ | ۲۹ | ۹ | ۰ | ۹ | | | | ۴ | | ۳ | ۴ | ۴ | ۴ | ۸ | ۱۶ | ۲ | ۵۳ | ۱ | ۰۲ | |
| ۴% | ۹۶ % | ۹۸۳ | ۳۱ | ۹۵۲ | ۱۷۴ | ۶ | ۱۶۸ | ۱۰ | ۴ | ۶ | ۲۴ | ۰ | ۲۴ | ۴۸ | ۰ | ۴۸ | ۵۴ | ۰ | ۵۴ | ۶۷۳ | ۲۱ | ۶۵۲ | مامور |
| ۳% | ۹۷ % | ۲۳۸ | ۶۰ | ۲۲۲ | ۲۷۶ | ۱۳ | ۲۶۳ | ۹ | ۳ | ۶ | ۳۴ | ۲ | ۳۲ | ۷۹ | ۰ | ۷۹ | ۱۱ | ۵ | ۱۱ | ۱۸۶ | ۳۷ | ۱۸۲ | اجیر |
| | | ۰ | | ۰ | | | | | | | | | | | | ۹ | ۹ | ۴ | ۳ | ۳ | ۳۷ | ۶ | |
| ۴۵ % | ۶۵ % | ۶۱۱۶۸ | ۲۷۵۲۹ | ۵۲۷۹۲۷ | ۳۹۵۱۲ | ۶۱۱۶ | ۵۳۳۴۵ | ۲۹۶۷ | ۲۲۷۹ | ۷۷۶ | ۳۶۹۱ | ۲۲۴۱ | ۱۷۳۱ | ۳۷۶۵ | ۱۵ | ۳۸۵۰ | ۳۶۰۰۲ | ۳۲۷۷ | ۲۷۱۸ | ۶۸۷۸۳ | ۲۵۵۹۶ | ۴۶۱۱۶۳ | شماره |

د فعاله راجسټر شویو خصوصي ښوونځیو(لومړنیو، منځنیو او لیسو) شمیر

دنگرهار په ولایت کی هیڅ پوهنځی بغیر له دی چی ثبت شوی نشی کولای چی وکړي تر دی دمه په ننگرهار کی (۱۵۳) خصوصي لمړنی ښوونځی، (۱۱) متوسطه خصوصي ښوونځی او (۲۰) عالی لیسې دنگرهار پوهنی ریاست سره ثبت او فعالیت کوی چی ټول ثبت شوی ښوونځي فعال دی

دولتي او خصوصي پوهنتونونه

دولتي پوهنتون

ننگرهار پوهنتون چې د هیواد په کچه دویم لوی پوهنیز او اکاډمیک مرکز دی، د بنسټ ډبره یې د ۱۳۴۲ لمريز کال د تلې په ۱۷ مه د اعلیحضرت محمدظاهر شاه د واکمنی پر مهال د پوهنې وزیر ارواښاد علي احمد پوپل له خوا د جلال اباد ښار په شیشم باغ سیمه کې کینبودل شوه. په دغه پوهنتون کې د لومړي ځل لپاره د طب پوهنځي په کار پیل وکړ، چې پنځو امریکایي او دريو افغان استادانو پکې ۴۸ تنو محصلینو ته تدریس کاوه. د وخت په تیرېدو په دغه پوهنتون کې د انجنیري، کرنې، ښوونې او روزنې، ژبو او ادبیاتو، اقتصاد، شرعیاتو، حقوقو او سیاسي علومو، وترنری، ساینس، کمپیوټر ساینس، ژورنالیزم، عامه ادارې او پالیسی پوهنځي رامنځته شول. اوسمهال ننگرهار پوهنتون ۱۳ پوهنځي لري چې په ۷۴ خانگو کې یې د ۱۵۰۰۰ په شاوخوا کې محصلین په زده کړو بوخت دي چې له دې ډلې یې ۲۰۰۰ نجونې دي او د ۵۰۰ تنو استادانو له خوا یې د تدریس چارې پرمخ بیول کېږي.

د ننگرهار پوهنتون د استادانو شمیر د جنډر په تفکیک سره

دنگرهار پوهنتون دهیواد په سطحه په اوله درجه پوهنتونونو کی راځی چی ډیره تاریخی سابقه لری، اوس مهال دنگرهار په پوهنتون کی ۱۳۳۸۲ محصلین دلورو زده کړو په زده کولو بوخت دی چی ۱۲۸۲ بی انات تشکیلولی.

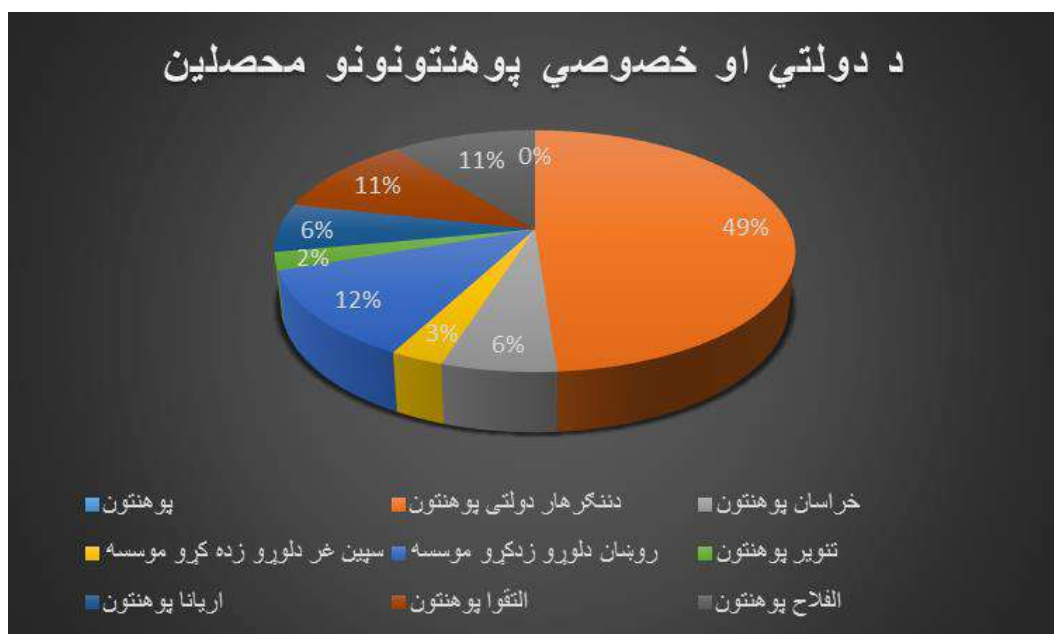
دنگرهار پوهنتون داستاذانو شمیر ۴۸۳ تنه دی چی انات یی ۱۸ تنه دی

دیادوني وړ ده چی دنگرهار پوهنتون دلسانس په کچه استاذان ۱۸۸ تنه، دماستری په کچه استاذان ۲۶۱ تنه، او ددکتورا په کچه ۲۴ تنه دنگرهار دپوهنتون دتدریس چاری پرمخ بیایی.

خصوصي پوهنتونونه

دلورو زده کړو په ډگر کی دنگرهار ددولتي پوهنتون ترڅنگ اوه (۷) خصوصي پوهنتونونه هریو خراسان پوهنتون، اریاناد لوړو زده کړو موسسه، الفلاح پوهنتون، سپین د لوړو زده کړو موسسه، روښان دلور زده کړو موسسه ، التوقا دلورو زده کړو موسسه او تنویر د لوړو زده کړو موسسه پوهنتونونه چی په مجموع کی اکثره دطب ، انجینری ، اقتصاد ، حقوق ، شرعیات ، ادبیات ، ژونالیزم ، کمپیوټر ساینس اوځینی نورپوهنځی لری چی ټول خصوصي پوهنتونونه تر دی مهاله فعال او د خصوصوی سکتور په برخه کی خدمتونه وړاندي کوی.

| په ننگرهار کی دولتی او خصوصی پوهنتونونه | | | |
|---|-----------------------------|---------------|-------|
| شماره | دپوهنتون نوم | دمحصلینو شمیر | |
| | | نارینه | ښځینه |
| ۱ | دنگرهار دولتی پوهنتون | ۱۳۳۸۲ | ۱۲۸۲ |
| ۲ | خراسان پوهنتون | ۱۶۵۵ | ۵۱ |
| ۳ | سپین غر دلورو زده کړو موسسه | ۷۶۹ | ۲۱۰ |
| ۴ | روښان دلورو زدکړو موسسه | ۳۲۵۷ | ۶۴۹ |
| ۵ | تنویر پوهنتون | ۶۵۴ | ۸۱ |
| ۶ | اریانا پوهنتون | ۱۷۸۷ | ۲۳۰ |
| ۷ | التقوا پوهنتون | ۲۹۴۵ | ۱۳۹ |
| ۸ | الفلاح پوهنتون | ۲۹۴۲ | ۱۷۴ |
| | جمله | ۲۷۳۹۱ | ۲۸۱۶ |
| | جمله | ۱۴۶۶۴ | ۱۷۰۶ |



د زده کوونکو او ښوونکو تناسب او د لیک لوست کچه

د ننګرهار ولایت په مرکز، کلیو او بانډو او لرې پرتو سیمو کې د اوسیدونکو د ژوند او زده کړې کچه له یو بل سره توپیر لري چې ۶۰ سلنه وګړي په مرکزي/ښاري سیمو او ۴۰ سلنه خلک په کلیوالي سیمو کې د زده کړې له نعمت څخه برخمن دي، همدارنګه د ننګرهار په مرکز او اړونده ۲۲ ولسوالیو کې په مجموع کې ۷۶۳۶۵۴ زده کوونکی چې ددی جملی څخه ۴۹۲۷۶۵ تنه نارینه او ۲۷۰۸۸۹۹ ښځینه زده کوونکی دی. تر ۱۵ کلونو لږ عمر لرونکو کسانو او په ښوونځي کې د شاملیدلو کچه په دی ډول ده چې ۳۷۵۸۴۳ نارینه او ۲۲۱۸۶۳ په گوته شوی ده، د ننګرهار ولایت مرکز او اړونده ولسوالیو کې ښوونځیو اکثریت د لومړني دوری زده کوونکی ښه حاضری ورکوی چې سلنه یی داده چې د لومړني دوره (۹۸٪)، متوسطه دوری (۷۲٪)، لیسې دوره (۲۲٪) سوبتیا لری. دیادوني وړ ده چې د پوهنی په سکتور کې د جنډر په تفکیک سره د نارینه ښوونکو شمیر (۱۳۸۲۹) تنه او د ښځینه ښوونکو شمیر (۲۴۷۲) تنه مجموعا (۱۶۳۰۱) ده

د ننګرهار پوهنی ریاست مربوط د ټولو دولتي ښوونځیو صنفاور احصائیه کال ۱۳۹۷

| شماره | ولسوالی | | ۱ | | ۲ | | ۳ | |
|-------|---------|-------|---------|-------|-------|-------|-----------------|-------|
| | اجین | | تشی کوټ | | بیسود | | جمله زده کوونکی | |
| | تاریخ | ښځینه | تاریخ | ښځینه | تاریخ | ښځینه | تاریخ | ښځینه |
| ۱۴ | ۳۹۴۱ | ۳۹۴۱ | ۳۹۴۱ | ۳۹۴۱ | ۳۹۴۱ | ۳۹۴۱ | ۳۹۴۱ | ۳۹۴۱ |
| | ۳۷۸۱ | ۳۷۸۱ | ۳۷۸۱ | ۳۷۸۱ | ۳۷۸۱ | ۳۷۸۱ | ۳۷۸۱ | ۳۷۸۱ |
| | ۳۶۲۱ | ۳۶۲۱ | ۳۶۲۱ | ۳۶۲۱ | ۳۶۲۱ | ۳۶۲۱ | ۳۶۲۱ | ۳۶۲۱ |
| | ۳۴۶۱ | ۳۴۶۱ | ۳۴۶۱ | ۳۴۶۱ | ۳۴۶۱ | ۳۴۶۱ | ۳۴۶۱ | ۳۴۶۱ |
| | ۳۳۰۱ | ۳۳۰۱ | ۳۳۰۱ | ۳۳۰۱ | ۳۳۰۱ | ۳۳۰۱ | ۳۳۰۱ | ۳۳۰۱ |
| | ۳۱۴۱ | ۳۱۴۱ | ۳۱۴۱ | ۳۱۴۱ | ۳۱۴۱ | ۳۱۴۱ | ۳۱۴۱ | ۳۱۴۱ |
| | ۲۹۸۱ | ۲۹۸۱ | ۲۹۸۱ | ۲۹۸۱ | ۲۹۸۱ | ۲۹۸۱ | ۲۹۸۱ | ۲۹۸۱ |
| | ۲۸۲۱ | ۲۸۲۱ | ۲۸۲۱ | ۲۸۲۱ | ۲۸۲۱ | ۲۸۲۱ | ۲۸۲۱ | ۲۸۲۱ |
| | ۲۶۶۱ | ۲۶۶۱ | ۲۶۶۱ | ۲۶۶۱ | ۲۶۶۱ | ۲۶۶۱ | ۲۶۶۱ | ۲۶۶۱ |
| | ۲۵۰۱ | ۲۵۰۱ | ۲۵۰۱ | ۲۵۰۱ | ۲۵۰۱ | ۲۵۰۱ | ۲۵۰۱ | ۲۵۰۱ |
| | ۲۳۴۱ | ۲۳۴۱ | ۲۳۴۱ | ۲۳۴۱ | ۲۳۴۱ | ۲۳۴۱ | ۲۳۴۱ | ۲۳۴۱ |
| | ۲۱۸۱ | ۲۱۸۱ | ۲۱۸۱ | ۲۱۸۱ | ۲۱۸۱ | ۲۱۸۱ | ۲۱۸۱ | ۲۱۸۱ |
| | ۲۰۲۱ | ۲۰۲۱ | ۲۰۲۱ | ۲۰۲۱ | ۲۰۲۱ | ۲۰۲۱ | ۲۰۲۱ | ۲۰۲۱ |
| | ۱۸۶۱ | ۱۸۶۱ | ۱۸۶۱ | ۱۸۶۱ | ۱۸۶۱ | ۱۸۶۱ | ۱۸۶۱ | ۱۸۶۱ |
| ۱۷۰۱ | ۱۷۰۱ | ۱۷۰۱ | ۱۷۰۱ | ۱۷۰۱ | ۱۷۰۱ | ۱۷۰۱ | ۱۷۰۱ | |
| ۱۵۴۱ | ۱۵۴۱ | ۱۵۴۱ | ۱۵۴۱ | ۱۵۴۱ | ۱۵۴۱ | ۱۵۴۱ | ۱۵۴۱ | |
| ۱۳۸۱ | ۱۳۸۱ | ۱۳۸۱ | ۱۳۸۱ | ۱۳۸۱ | ۱۳۸۱ | ۱۳۸۱ | ۱۳۸۱ | |
| ۱۲۲۱ | ۱۲۲۱ | ۱۲۲۱ | ۱۲۲۱ | ۱۲۲۱ | ۱۲۲۱ | ۱۲۲۱ | ۱۲۲۱ | |
| ۱۰۶۱ | ۱۰۶۱ | ۱۰۶۱ | ۱۰۶۱ | ۱۰۶۱ | ۱۰۶۱ | ۱۰۶۱ | ۱۰۶۱ | |
| ۹۰۱ | ۹۰۱ | ۹۰۱ | ۹۰۱ | ۹۰۱ | ۹۰۱ | ۹۰۱ | ۹۰۱ | |
| ۷۴۱ | ۷۴۱ | ۷۴۱ | ۷۴۱ | ۷۴۱ | ۷۴۱ | ۷۴۱ | ۷۴۱ | |
| ۵۸۱ | ۵۸۱ | ۵۸۱ | ۵۸۱ | ۵۸۱ | ۵۸۱ | ۵۸۱ | ۵۸۱ | |
| ۴۲۱ | ۴۲۱ | ۴۲۱ | ۴۲۱ | ۴۲۱ | ۴۲۱ | ۴۲۱ | ۴۲۱ | |
| ۲۶۱ | ۲۶۱ | ۲۶۱ | ۲۶۱ | ۲۶۱ | ۲۶۱ | ۲۶۱ | ۲۶۱ | |
| ۱۰۱ | ۱۰۱ | ۱۰۱ | ۱۰۱ | ۱۰۱ | ۱۰۱ | ۱۰۱ | ۱۰۱ | |

| ۴ | ۵ | ۶ | ۷ | ۸ | ۹ | ۱۰ | ۱۱ | ۱۲ |
|-----------|--------|--------|-------|----------|----------|---------|---------|-------|
| پنجیراګام | مركز | چيمهار | حصارک | خوږګياڼي | دره نورو | ده بالا | دوربانا | رودات |
| ۱۳۵۷ | ۱۲۴۰۳۱ | ۱۵۷۰۳ | ۱۱۷۶۷ | ۳۸۸۷۳ | ۸۱۶۹۷ | ۳۰۵۷ | ۷۹۳۹ | ۳۷۹۹۷ |
| ۷۷۱۱ | ۸۱۵۱۵ | ۱۶۶۰۱ | ۵۷۸۲ | ۱۵۲۴۴ | ۶۰۹۱ | ۲۹۹۳ | ۳۱۶۷ | ۱۵۵۳۱ |
| ۱۱۸۳۰ | ۷۰۵۰۲ | ۲۵۱۵۰ | ۳۷۸۴ | ۶۵۳۹۰ | ۱۰۸۷۶ | ۱۵۵۶۱ | ۶۳۳۱ | ۲۴۵۳۳ |
| . | ۸۶۹ | ۲۵ | . | . | ۳۹ | . | . | ۳۶ |
| . | ۶۷۶ | ۶۹۶ | ۳۰ | ۲۱ | ۹۸ | ۷۰ | . | ۱۵ |
| ۳۲ | ۸۷۳ | ۲۱ | . | ۳۷ | ۵۵ | . | . | ۷۳ |
| ۹۷ | ۸۳۲ | ۳۶۰ | ۵۳ | . | ۳۶ | ۱۱۸ | . | . |
| ۸۰ | ۱۷۱۱ | ۲۶۱ | ۷۲ | ۱۸۳ | ۲۵ | ۱۹ | . | ۲۲۵ |
| ۲۷۰ | ۷۳۷۸ | ۵۳۵ | ۳۷ | ۱۰۱۰ | ۲۸۰ | ۱۹۸ | ۱۵ | ۷۶۵ |
| ۸۷ | ۲۳۰۳ | ۶۱۰ | ۱۳۱ | ۲۲۳ | ۴۳ | ۶۳ | . | ۲۰۵ |
| ۳۵۷ | ۵۴۵۵ | ۱۰۰۶۲ | ۳۲ | ۱۲۵۹ | ۳۲۰ | ۱۸۸ | ۸۲ | ۹۵۶ |
| ۱۲۸ | ۲۷۶۵ | ۸۶۷ | ۳۷۸ | ۴۳۳ | ۶۳ | ۷۸ | . | ۳۸۶ |
| ۸۳ | ۳۳۱۵ | ۱۰۸۰۷ | ۳۶۳ | ۵۳۵ | ۸۸۷ | ۴۴۶ | ۳۵۱ | ۱۳۳۰ |
| ۱۸۶ | ۳۲۷۸ | ۹۲۹ | ۶۰۶ | ۶۳۷ | ۲۳۳ | ۱۵۶ | . | ۴۴۹ |
| ۵۱۱ | ۶۵۰۹ | ۱۲۹۱ | ۶۳۱ | ۱۹۶۹ | ۶۲۹ | ۳۶۲ | ۲۷۳ | ۳۳۳ |
| ۲۵۲ | ۳۷۰۸ | ۱۴۲۰ | ۵۰۰ | ۹۹۰ | ۳۷۳ | ۱۹۷ | ۲ | ۸۳۵ |
| ۷۱۰ | ۵۸۱۵ | ۱۵۵۱ | ۱۶۶ | ۲۵۰۰ | ۷۶۹ | ۱۴۳ | ۳۴۲ | ۱۷۳۸ |
| ۵۶۹ | ۳۹۸۳ | ۱۶۰۰ | ۶۹۷ | ۱۳۳۰ | ۶۲۰ | ۳۰۰ | ۷۹ | ۱۰۰۰ |
| ۱۱۲۸ | ۶۹۹۱ | ۱۸۳۵ | ۹۷۰ | ۲۷۸۳ | ۱۰۰۲ | ۵۲۵ | ۳۵۳ | ۱۹۹۱ |
| ۷۹۷ | ۴۵۷۰ | ۲۰۵۶ | ۳۳ | ۱۴۰۷ | ۷۱۱ | ۴۴۶ | ۳۰۳ | ۱۴۵ |
| ۱۱۸۹ | ۶۲۰۷ | ۲۱۹۰ | ۱۰۱۳ | ۳۰۸۶ | ۱۱۸۸ | ۸۶۳ | ۶۰۷ | ۳۱۶ |
| ۳۸۱ | ۴۹۴۶ | ۲۰۱۰۴ | ۶۲۰ | ۱۴۶۱ | ۶۷۶ | ۳۵۷ | ۲۰۳ | ۱۹۰۷ |
| ۱۲۵۶ | ۶۳۰۷ | ۶۷۳ | ۰۰۷ | ۴۶۶۱ | ۱۱۱۷ | ۳۳۵ | ۵۵۵ | ۶۷۲ |
| ۱۶۱ | ۴۷۸۵ | ۱۶۲۵ | ۰۰۰ | ۹۶۲۹ | ۷۷۸ | ۷۳۳ | ۴۷۳ | ۶۰۳ |
| ۱۴۷۰ | ۶۲۱۴ | ۲۷۴۶ | ۸۳ | ۷۷۸ | ۱۲۸۹ | ۶۲۴ | ۷۹۵ | ۲۷۷۲ |
| ۸۳۷ | ۵۹۰۵ | ۱۴۸۸ | ۶۳۹ | ۱۷۶۴ | ۳۰۳ | ۳۵۷ | ۵۳۲ | ۵۶۵ |
| ۱۴۵۳ | ۶۶۶۱ | ۴۵۶۰ | ۱۳۰۱ | ۶۳۶۶ | ۱۱۳۰ | ۸۷۳ | ۵۶۶ | ۳۶۵ |
| ۷۸۱ | ۷۱۹۷ | ۱۵۳۴ | ۴۳۱ | ۷۴۳۱ | ۸۰۱ | ۳۷۴ | ۱۵۵ | ۳۳۰۶ |
| ۱۲۳۸ | ۷۲۹۹ | ۳۹۶۷ | ۶۶۷ | ۱۹۱۷ | ۷۲۳ | ۶۰۶ | ۱۶۲ | ۶۶۶۷ |
| ۱۲۷۷ | ۶۵۰۵ | ۱۷۸۴ | ۶۳۶ | ۳۷۹۴ | ۵۵۱ | ۳۱۳ | ۸۵۹ | ۴۳۶۱ |
| ۳۶۳ | ۶۳۳۵ | ۲۸۹۴ | ۱۰۵۵ | ۴۶۳۲ | ۱۱۶۵ | ۷۰۷ | ۱۲۵۱ | ۲۹۲۲ |

| | | | | | | | | | | |
|-------|-------|---------|---------|-------|-------|-------|---------|-------|-------|----|
| ۷۷۰۷ | ۰۰۷۷۰ | ۱۴۷۸۰ | ۳۰۴۹۰ | ۳۵۱۳۳ | ۲۵۰۶۲ | ۲۷۰۶۲ | ۲۳۰۶۲ | ۲۰۰۶۲ | ۱۱۱۰۶ | ۱۳ |
| ۱۹۵۵ | ۶۰۷۸ | ۶۰۷۸ | ۱۲۰۶۲ | ۳۰۴۹۰ | ۸۲۶۳ | ۸۲۶۳ | ۵۸۶۷ | ۵۸۶۷ | ۵۸۶۷ | ۱۴ |
| ۵۵۷۳ | ۸۷۸۲ | ۸۷۸۲ | ۱۷۸۶۸ | ۲۳۰۹۹ | ۶۶۷۹ | ۶۶۷۹ | ۲۱۱۴۵ | ۲۱۱۴۵ | ۲۱۱۴۵ | ۱۵ |
| ۰ | ۰ | ۰ | ۱۴۳ | ۷۸ | ۰ | ۰ | ۶۳ | ۶۳ | ۶۳ | ۱۶ |
| ۰ | ۰ | ۰ | ۰ | ۰ | ۰ | ۰ | ۳۱ | ۳۱ | ۳۱ | ۱۷ |
| ۰ | ۷۳ | ۷۳ | ۲۵۵ | ۸۷ | ۰ | ۰ | ۰ | ۰ | ۰ | ۱۸ |
| ۰ | ۱۳۱ | ۱۳۱ | ۳۱ | ۰ | ۰ | ۰ | ۲۰۰ | ۲۰۰ | ۲۰۰ | ۱۹ |
| ۰ | ۱۳ | ۱۳ | ۲۳۱ | ۱۹۳ | ۲۹ | ۲۹ | ۱۵ | ۱۵ | ۱۵ | ۲۰ |
| ۹۶ | ۱۹۲ | ۱۹۲ | ۶۰۳ | ۳۶۴ | ۱۲۱ | ۱۲۱ | ۵۴۰ | ۵۴۰ | ۵۴۰ | ۲۱ |
| ۰ | ۵۰ | ۵۰ | ۳۱۰ | ۲۳۹ | ۳۲ | ۳۲ | ۲۰ | ۲۰ | ۲۰ | ۲۲ |
| ۱۱۸ | ۶۳۹ | ۶۳۹ | ۳۷۴ | ۸۹۹ | ۶۷۶ | ۶۷۶ | ۵۶۵ | ۵۶۵ | ۵۶۵ | ۲۳ |
| ۰ | ۷۲ | ۷۲ | ۳۳۴ | ۳۳۸ | ۶۵ | ۶۵ | ۱۹ | ۱۹ | ۱۹ | ۲۴ |
| ۱۳۳ | ۳۴۰ | ۳۴۰ | ۶۵۶ | ۱۲۰۲ | ۷۸۶ | ۷۸۶ | ۱۹۷ | ۱۹۷ | ۱۹۷ | ۲۵ |
| ۱۶ | ۳۷۱ | ۳۷۱ | ۳۳۷ | ۱۲۱۱ | ۱۲۱۱ | ۱۲۱۱ | ۳۸ | ۳۸ | ۳۸ | ۲۶ |
| ۲۲۳ | ۵۲۵ | ۵۲۵ | ۳۳۰۱۰۳۷ | ۱۰۳۷ | ۱۰۳۷ | ۱۰۳۷ | ۱۰۳۷ | ۱۰۳۷ | ۱۰۳۷ | ۲۷ |
| ۶۶ | ۲۲۰ | ۲۲۰ | ۸۵۳ | ۵۷۲ | ۲۰۱ | ۲۰۱ | ۲۹۲ | ۲۹۲ | ۲۹۲ | ۲۸ |
| ۳۷۱ | ۳۳۱ | ۳۳۱ | ۱۳۳۷ | ۷۵۸ | ۳۹۹ | ۳۹۹ | ۱۴۶۲ | ۱۴۶۲ | ۱۴۶۲ | ۲۹ |
| ۴۸ | ۳۲۵ | ۳۲۵ | ۱۰۶۶ | ۸۶۶ | ۲۹۰ | ۲۹۰ | ۳۶۷ | ۳۶۷ | ۳۶۷ | ۳۰ |
| ۵۱۵ | ۵۶۵ | ۵۶۵ | ۱۷۴۵ | ۲۰۷۳ | ۱۴۱۹ | ۱۴۱۹ | ۱۷۶۰ | ۱۷۶۰ | ۱۷۶۰ | ۳۱ |
| ۱۱۷ | ۷۴۰ | ۷۴۰ | ۱۰۶۶ | ۹۷۶ | ۸۶۶ | ۸۶۶ | ۸۱۸ | ۸۱۸ | ۸۱۸ | ۳۲ |
| ۵۱۵ | ۸۲۷ | ۸۲۷ | ۳۹۳۱ | ۲۰۰۷ | ۱۴۵۷ | ۱۴۵۷ | ۲۱۱۷ | ۲۱۱۷ | ۲۱۱۷ | ۳۳ |
| ۲۰۶ | ۸۴۰ | ۸۴۰ | ۱۲۰۳ | ۹۶۹ | ۱۰۶۹ | ۱۰۶۹ | ۸۹۲ | ۸۹۲ | ۸۹۲ | ۳۴ |
| ۲۶۵ | ۱۰۳۷ | ۱۰۳۷ | ۱۷۱۰ | ۲۰۷۰ | ۱۷۰۹ | ۱۷۰۹ | ۵۹۰ | ۵۹۰ | ۵۹۰ | ۳۵ |
| ۳۰۴ | ۹۶۳ | ۹۶۳ | ۰۰۷ | ۱۴۶۲ | ۶۳۰ | ۶۳۰ | ۹۹۷ | ۹۹۷ | ۹۹۷ | ۳۶ |
| ۸۶۰ | ۹۸۰ | ۹۸۰ | ۱۹۱۷ | ۲۴۸۳ | ۲۰۴۰ | ۲۰۴۰ | ۲۳۲۳ | ۲۳۲۳ | ۲۳۲۳ | ۳۷ |
| ۳۸۰ | ۶۳۶ | ۶۳۶ | ۱۳۱۷ | ۱۵۰۷ | ۱۱۹۶ | ۱۱۹۶ | ۸۷۶ | ۸۷۶ | ۸۷۶ | ۳۸ |
| ۲۶۶ | ۹۵۳ | ۹۵۳ | ۲۰۶۱ | ۲۳۸۸ | ۱۶۷۹ | ۱۶۷۹ | ۲۲۸۸ | ۲۲۸۸ | ۲۲۸۸ | ۳۹ |
| ۲۵۰ | ۷۴۰ | ۷۴۰ | ۱۵۹۰ | ۶۲۶۹ | ۱۵۲۲ | ۱۵۲۲ | ۴۸۷ | ۴۸۷ | ۴۸۷ | ۴۰ |
| ۸۲۵ | ۱۰۳۰ | ۱۰۳۰ | ۲۰۳۹ | ۵۰۵ | ۲۱۳۷ | ۲۱۳۷ | ۳۰۴ | ۳۰۴ | ۳۰۴ | ۴۱ |
| ۲۳۲ | ۸۴۸ | ۸۴۸ | ۱۷۳۹ | ۳۰۴۰ | ۳۷۴ | ۳۷۴ | ۵۸۰ | ۵۸۰ | ۵۸۰ | ۴۲ |
| ۹۳۵ | ۱۱۰۷ | ۱۱۰۷ | ۳۲۳۴ | ۲۰۲۷ | ۲۶۲۲ | ۲۶۲۲ | ۲۴۶۷ | ۲۴۶۷ | ۲۴۶۷ | ۴۳ |
| ۳۵۱۴ | ۱۶۶۶ | ۱۶۶۶ | ۲۴۶۷ | ۲۰۲۷ | ۲۶۲۲ | ۲۶۲۲ | ۲۴۶۷ | ۲۴۶۷ | ۲۴۶۷ | ۴۴ |
| ۳۰۰۶ | ۱۷۴۷ | ۱۷۴۷ | ۲۱۳۷ | ۳۰۴ | ۲۱۳۷ | ۲۱۳۷ | ۳۰۴ | ۳۰۴ | ۳۰۴ | ۴۵ |
| ۵۵۰۲ | ۵۳۷ | ۵۳۷ | ۱۷۳۹ | ۳۰۴۰ | ۳۷۴ | ۳۷۴ | ۵۸۰ | ۵۸۰ | ۵۸۰ | ۴۶ |
| ۵۵۱۴ | ۱۶۶۶ | ۱۶۶۶ | ۲۴۶۷ | ۲۰۲۷ | ۲۶۲۲ | ۲۶۲۲ | ۲۴۶۷ | ۲۴۶۷ | ۲۴۶۷ | ۴۷ |
| سرخود | شیراز | غنی خیل | کوټ | کامه | خیوه | گوشته | لعلپوره | | | ۴۸ |

| | | |
|-----------|--------|---------|
| ۲۱ | ۲۲ | جمله |
| مهمند دره | نازبان | |
| ۲۵۶۷ | ۱۰۸۱ | ۶۰۹۳۵ |
| ۱۲۹۱ | ۷۵۲ | ۴۷۸۶۷ |
| ۲۸۳۱ | ۷۰۳ | ۶۰۱۱۱ |
| ۱۴۳۳ | ۸۳۷ | ۱۳۲۰۳ |
| ۲۳۰۳ | ۱۱۲۳ | ۱۵۸۷۵ |
| ۱۱۸۷ | ۷۲۶ | ۷۱۶۱۲ |
| ۲۳۱۲ | ۱۲۴۷ | ۳۴۹۳۳ |
| ۱۴۵۸ | ۷۵۱ | ۳۳۵۹۹ |
| ۲۰۱۸ | ۳۳۴ | ۶۸۷۷۶ |
| ۱۹۶۱ | ۳۶۸ | ۷۸۸۳۷ |
| ۷۹۳ | ۱۴۰۷ | ۱۱۵۶۳ |
| ۵۴۳ | ۷۵۵ | ۲۶۱۵۰ |
| ۱۶۳۸ | ۷۰۳ | ۶۰۳۲۰ |
| ۳۳۶ | ۲۲۳ | ۲۰۲۵۵ |
| ۱۱۵۰ | ۳۶۷ | ۳۴۴۵۲ |
| ۱۱۴ | ۶۳ | ۱۴۸۱۳ |
| ۸۷۳ | ۲۰۱ | ۲۷۰۵۶ |
| ۹۹ | ۱۰ | ۱۱۱۴۱ |
| ۸۴۸ | ۱۲۶ | ۲۳۰۵۷ |
| ۸۱ | ۰ | ۸۱۲۵ |
| ۶۹۸ | ۱۵۹ | ۱۸۸۵۶ |
| ۵۵ | ۰ | ۶۰۹۴ |
| ۵۳۱ | ۱۰۲ | ۱۴۹۸۶ |
| ۶۷ | ۰ | ۱۱۳۳ |
| ۲۹۳ | ۹۵ | ۲۵۴۰ |
| ۲۲ | ۰ | ۱۱۷۴ |
| ۲۳۲ | ۱۹ | ۱۵۷۰ |
| ۲۰ | ۰ | ۷۳۵۸ |
| ۲۰۲۳۳ | ۹۳۱۲ | ۵۱۲۶۷۶۵ |
| ۷۶۱۰۲ | ۳۹۹۴ | ۲۷۰۸۸۹ |
| ۲۷۸۵ | ۱۴۳۰۶ | ۳۵۱۸۱ |

د ښوونځيو (لومړنيو، منځنيو او لیسو) د ودانیو شتون او نه شتون

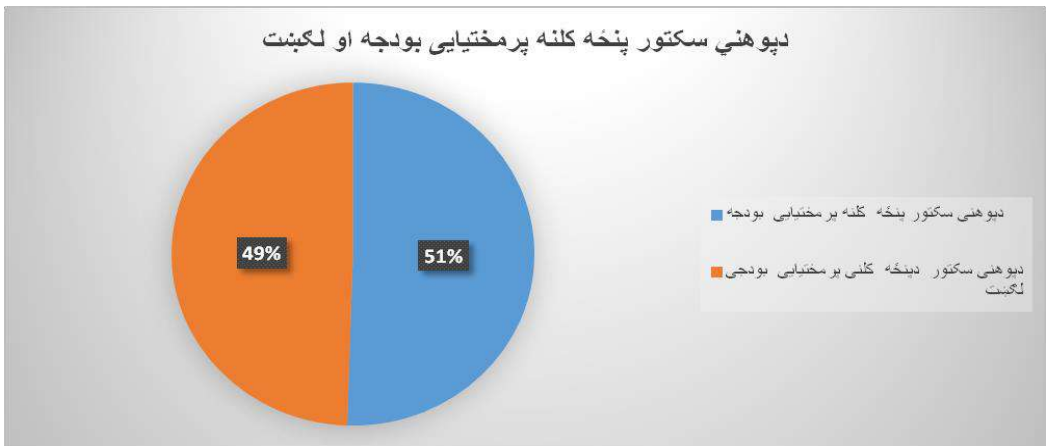
د ننگرهار ولایت په مربوطاتو کې اکثریت ښوونځي اساسی ودانی او تعمیر لری دهغه ښوونځیو له جملی څخه چی ودانی لری لیسه ۲۵۹ منځنی ښوونځی ۸۷ اولمړنی ښوونځی ۵۱ دی، د ننگرهار په ولایت کی هغه ښوونځی چی ودانی نلری له هغی جملی څخه ۳۱ بابه لیسی، ۴۲ بابه منځنی ښوونځی او ۳۰۹ بابه لمړنی ښوونځی دی.

د ننگرهار پوهنی ریاست مربوط د دولتی تعلیمی مرکزونو د ټولو برنامو د تعمیر، احاطی دیوال، توحیدی جدول کال ۱۳۹۷

| # | ولسوالی | عمومی زده کړی | | اسلامی زده کړی | | د ښوونکو روزنه | | تخنیکي او مسلکی زده کړی | | سواد زده کړه | | عمومی جمله (ټولی برنامی) | |
|---|---------|---------------|-------------|----------------|-------------|----------------|-------------|-------------------------|-------------|--------------|-------------|---------------------------|-------------|
| | | تعمیر | احاطی دیوال | تعمیر | احاطی دیوال | تعمیر | احاطی دیوال | تعمیر | احاطی دیوال | تعمیر | احاطی دیوال | تعمیر | احاطی دیوال |
| | | | | | | | | | | | | | |
| ۱ | ټول | ۱۱ | ۰ | ۳ | ۰ | ۱ | ۰ | ۰ | ۰ | ۰ | ۰ | ۳ | ۴ |
| ۲ | ټول | ۳۳ | ۰ | ۰ | ۰ | ۰ | ۰ | ۰ | ۰ | ۰ | ۰ | ۵ | ۳ |
| ۳ | ټول | ۱۱ | ۰ | ۰ | ۰ | ۰ | ۰ | ۰ | ۰ | ۰ | ۰ | ۱ | ۳ |
| ۴ | ټول | ۳۹ | ۰ | ۰ | ۰ | ۰ | ۰ | ۰ | ۰ | ۰ | ۰ | ۱ | ۳ |

دپوهني سکتور دتيرو پنځو کلونو بودجه او لگښت

| دپوهني سکتور دتيرو پنځو کلونو پرمختيايي بودجه او لگښت | | | | |
|---|----------------|-----------------|----------------|------|
| کټنه | دبودجه لگښت | پنځه کلنه بودجه | رياست | گڼه |
| | ۲۷۲۲۹۰۳۴۵,۰۰ | ۲۷۹۵۳۹۸۷۷,۰۰ | دپوهني رياست | ۱ |
| | ۷۸'۸۶۷'۴۵۲,۰۰ | ۷۸'۸۶۷'۴۵۲,۰۰ | دپوهنتون رياست | ۲ |
| | ۳۵۱'۱۵۷'۷۹۷,۰۰ | ۳۵۸'۴۰۷'۳۲۹,۰۰ | | جمله |



د پوهني په برخه کې د خصوصي پانګونې کچه

په افغانستان کې د تيرو څه کم دوه لسيزو په جريان کې د پخوا په پرتله دپوهني په ډګر کې دخصوصي سکتور لخوا کې د ټانوي زده کړو او عم دعالي زده کړو په برخه کې دپام وړ پانګونه شوی چې له نيکه مرغه دپوهني په ګاڼه باندې دنويو نسلونو دسمبالښت لپاره د ننگرهار ولایت دپوهني په ډګر کې دخصوصي ښوونځيو پانګونه (۴۵۹۰۰۰۰) افغانی او د کورسونو پانګونه (۵۳۰۰۰۰) ښودل شوی

د پوهني سکتور په برخه کې د نادولتي کوپراتيبي ادارو او پرمختيايي شريکانو مرسته

دننگرهار پوهنتون سره دنړيوال بانک، دپوهنتونونو د بشري ځواک دپرمختګ پروګرام (USWDP) د ELCLC د YDSO ادارې په مرسته د USAID لخوا د ITCN دننگرهار پوهنتون دمعلوماتي ټکنالوجی مرکز چې ZIIC دبرلين پوهنتون لخوا همدرانګه دننگرهار پوهنتون تدريسي روغتون سره د GAAC په نوم موسسو مرسته کړی، دپادوني وړ ده چې يادو مؤسسو په ادارې او تخنيکي برخه کې مرسته کړی.

د دولتي او خصوصي ښوونځيو، پوهنتونونو او نورو پوهنيزو ادارو پرتله کول

دا چې دولتي پوهنتونونه او ښوونځي د دولت لخوا حمايه کيږي، د نصاب د پياوړتيا، د پرمختيايي پروژو په ډگر کې ورته د دولت لخوا کلني بودجه ورکول کيږي، بهرني ډونران ورسره هراړخيزي پرمختيايي مرستې کوي، د دولتي پوهنتونونو استادانو ته د ماستري او دوکتورا تر لاسه کولو موقع ورکول کيږي، په ټوله کې د دولت لخوا هراړخيز ملاتړ کيږي، په ضمن کې د خصوصي پوهنتونونو سره بيا پورته ورته مرسته او همکاري او هر اړخيز ملاتړ شتون نلري.

د دولتي او خصوصي ښوونځيو، پوهنتونونو او نورو روزنيزو يا پوهنيزو ادارو د ښوونې د کيفيت او اغيزمنتوب کچه

که څه هم په نړۍ کې ثانوي او لوړې زده کړې د ډيري دولتونو لخوا په وړيا توگه خپلو ولسونو ته نه وړاندې کيږي، خو لله الحمد په افغانستان کې د تاريخ په اوږدو دومره ځانگړې پاملرنه ثانوي او لوړو زده کړو ته نه ده شوي مگر د افغانستان اسلامي جمهوري دولت اوسې نظام ورته خاصه پاملرنه کړې، په دولتي ښوونځيو کې د پخوا په پرتله ښوونيز نظام پياوړې شوي، داوسنی عصر او زمان سره سم تعليمي نصاب چاپ شوي او په دولتي ښوونځيو کې تدريس کيږي، د دولت په ملاتړ ښوونيز او روزنيز کيفيت د پخوا په پرتله ډير ښه شوي، دليل يې داده، چې داژادې سيالۍ له لارې، د لوړو زده کړو خاوندان په اکثره ښوونځيو کې اوس مهال د ښوونکي په صفت دنده ترسره کوي چې پخوا په اکثریت ښوونځيو کې د لوړو زده کړو خاوندان ډير کم وه، همدارنگه خصوصي ښوونځي هم دخپل برياليتوب او کاميابي لپاره هڅه کوي چې باکيفيته خدمات او تدريسي سيستم رامنځته کړي چې په حقيقت کې رامنځته کړي هم ده .

د بادونې وړ ده چې د دولتي پوهنتونونو د لوړو زده کړو په کيفيت کې د پخوا په پرتله څرگند مثبت تغير راغلي علت يې داده چې د افغانستان د دولتي پوهنتونو سره د بهرني ډونرانو لخوا په هر ډگر کې مرسته شوي، د پوهنتون استادانو ته د ماستري او دوکتورا تر لاسه کولو لپاره موقع ورکړل شوي نو په ضمن کې د ماسترانو او دوکتورانو په شتون کې د لوړو زده کړو په تدريس ميتود او اغيزمنيا کې د پام وړ تغير راغلي. همدارنگه خصوصي پوهنتونونه هم د هيواد د نسلونو په روزنه کې مهم رول لوبولي، ځکه د لوړو زده کړو وزارت کلني ظرفيت او جذب د هيواد په کچه بسنه نه کوي نو هغه ځوانان چې د دولتي کانکور په ازموينو کې بريالي نشي نو خصوصي پوهنتونونو همدا موقع ورته مساعده کړې چې ناهيلي او بي برخليکه پاته نشي.

د روغتيا سکتور

د روغتيا سکتور

د ننگرهار د عامې روغتيا رياست چې د افغانستان اسلامي جمهوري دولت د اتو سک زورونو له جملې څخه يو مهم اوارزښت لرونکی د عامې روغتيا سکتور دی اونوري ادارې په ياد سکتور کې شتون نلري يوازې يې واحد سکتور دی چې په پنځه کاري برخو کې معالجوي، وقايوي، نيمه عالی طبي زده کړې، اکمال تخصص برنامې، خصوصي سکتور خدمتونو په ساحو کې د ختيځ زون په سطحه باکيفيته روغتيايي خدمات وړاندې کوي ياده اداره په ۱۳۲۰ هجري شمسي کال کې د ننگرهار د عامې روغتيا امريت په نوم باندې ايجاد شوه او په ۱۳۵۸ کال کې د عامې روغتيا رياست ته يې ارتقاء وکړه، چې په ۱۳۴۲ کال کې د ننگرهار د عامې روغتيا رياست او ولايتي روغتون لپاره ۴۰ بستريزو روغتون د بنسټ ډبره د افغانستان شاهي دولت دوخت صدراعظم داکتر محمد موسی شفيق له لوري کينودل شوه چې په دوه برخو عمومي جراحي، عمومي داخله کې ټولني ته روغتيايي خدمات وړاندې کول او په ۱۳۶۰ کال کې د عامې روغتيا روغتون ۲۰۰ بسترو ته ارتقاو کړه او ولايتي روغتون د عمومي جراحي، عمومي داخله، ماشومانو څانگه، ولادې، نسايي،

انسانی، اورتوپیدی (دهدوکوبرخه)، غور، پزه، ستونی، توبرکلوز (سل) اونورمتفرقه خانگو کی روغتیایی خدمات شروع شول او ۲۰۰ بستریز روغتون اودعامی روغتیا ودانی دتصدی بنایی له لوری کارونه بشپړشو او په ۱۳۶۱ کال کی دعامی روغتیا روغتون اودعامی روغتیا ریاست ودانی دننگرهاعامی روغتیا ریاست ته رسماً وسپارل شوی چی دجلال ابادنبار اوولسوالیو په شمول په ټول ولایت کی په هغه وخت کی ۲۴ روغتیایی مرکزونو شتون درلود چی ولسوالیو روغتیایی مرکزونو کی عمومی سراپا ناروغان تداوی کیدل اوولایتی روغتون کی دسراپا ناروغانو ترڅنگ دداخل بستر ناروغان هم تداوی کیدل چی اوس مهال لپاره دننگرهاعامی روغتیاریاست د۱۶۲ روغتیایی مرکزونوپواسطه دټول ولایت لپاره روغتیایی خدمات وړاندی کوی چی ۱۳۶۰ داخل بستر ناروغانولپاره ځای لری چی دیاده اداره دخدماتو دشروع څخه تراوسه پوری شپارلس ریئسان چی عبارت دی له (داکترغلام علی، داکتر گل الرحمن، پوهاندوی دوکتورسیدحسن بها، پوهیناردوکتورشهبهادرحسن، پوهان دوکتور روف احسان، پوهنیاردوکتورقیام الدین واک، داکترمزل کرور، داکتر گلوچان وحدت، داکتر تاج محمد رحمانی، مفتی معصوم خان، مولوی نیک محمد، مولوی شیرعلی حنیفی، داکتر فضل محمد ابراهیمی، داکتر اجمل پردیس، داکتر بازمحمد شیرزاد، ریئسان تیرشوی اوداکتر نصیر احمد دورانی فعلاً دیاد اداری دریس په توگه دنده پرمخ وړی، اوس مهال دعامی روغتیا سکتور ۱۴۰۰ دایمی پرسونل او ۴۶۰۰ موقتی پرسونل لری او ۲۲ اداری ځانگولرونکی دی روغتیایی خدمتونو ته لاسرسی

بنسټیزو روغتیایی مرکزونو (BHC) ته د بنځو او نرانو لاسرسی

په ننگرهار ولایت کی ټول ۱۵۸ روغتیایی مرکزونو شتون لری چی نیږی په ټول ولایت کی ۹۰٪ خلک دټولنی لومړنیو روغتیایی خدمتونو ته لاس راسی لری اوهم ۱۰٪ ساحه روغتیایی خدماتو ته لاس راسی لری اوپا دروغتیایی مرکزونو څخه په لری واټن کی قرار لری اوجغرافیوی موانع لری.

(بنسټیز روغتیایی مرکزونه (BHCs)

دولایت په سطحه دبسنټیزو روغتیایی مرکزونو شمیر په لاندی جدول کی خلاصه شوی

| دولایت په سطحه دبسنټیز روغتیایی مرکزونه | | | | |
|---|----------------------|------------|---------|---------|
| گڼه | دروغتیایی مرکزونه | کلی | ولسوالی | ولایت |
| ۱ | بنسټیز روغتیایی مرکز | عبدالخیل | اچین | ننگرهار |
| ۲ | بنسټیز روغتیایی مرکز | مامند | اچین | ننگرهار |
| ۳ | بنسټیز روغتیایی مرکز | شدل | اچین | ننگرهار |
| ۴ | بنسټیز روغتیایی مرکز | پینه | اچین | ننگرهار |
| ۵ | بنسټیز روغتیایی مرکز | انبار خانه | بټی کوټ | ننگرهار |
| ۶ | بنسټیز روغتیایی مرکز | چهاردهی | بټی کوټ | ننگرهار |
| ۷ | بنسټیز روغتیایی مرکز | مشوایی | بټی کوټ | ننگرهار |
| ۸ | بنسټیز روغتیایی مرکز | وچ تنگی | بهسود | ننگرهار |
| ۹ | بنسټیز روغتیایی مرکز | قلعه خیالی | بهسود | ننگرهار |
| ۱۰ | بنسټیز روغتیایی مرکز | نهر شاهی | بهسود | ننگرهار |
| ۱۱ | بنسټیز روغتیایی مرکز | همیم صاحب | بهسود | ننگرهار |

| | | | | |
|---------|-----------|------------------------|----------------------|----|
| ننگرهار | بهبود | قلعه ملخ | بنستیز روغتیایی مرکز | ۱۲ |
| ننگرهار | بهبود | سراچه علی خان | بنستیز روغتیایی مرکز | ۱۳ |
| ننگرهار | بهبود | ثمر خیل | بنستیز روغتیایی مرکز | ۱۴ |
| ننگرهار | بهبود | کاریز کبیر | بنستیز روغتیایی مرکز | ۱۵ |
| ننگرهار | چپرهار | گلدړه | بنستیز روغتیایی مرکز | ۱۶ |
| ننگرهار | چپرهار | مانو | بنستیز روغتیایی مرکز | ۱۷ |
| ننگرهار | چپرهار | سنگینه | بنستیز روغتیایی مرکز | ۱۸ |
| ننگرهار | چپرهار | سپین جومات | بنستیز روغتیایی مرکز | ۱۹ |
| ننگرهار | چپرهار | تریلی | بنستیز روغتیایی مرکز | ۲۰ |
| ننگرهار | دره نور | مچ کنډول | بنستیز روغتیایی مرکز | ۲۱ |
| ننگرهار | دره نور | قلعه شاهي | بنستیز روغتیایی مرکز | ۲۲ |
| ننگرهار | دره نور | بمبه کوټ | بنستیز روغتیایی مرکز | ۲۳ |
| ننگرهار | ده بالا | شپوله | بنستیز روغتیایی مرکز | ۲۴ |
| ننگرهار | ده بالا | اغز | بنستیز روغتیایی مرکز | ۲۵ |
| ننگرهار | ده بالا | پاپین | بنستیز روغتیایی مرکز | ۲۶ |
| ننگرهار | دوربابا | سره گټه | بنستیز روغتیایی مرکز | ۲۷ |
| ننگرهار | گوشته | ماما خیل (گوشته) | بنستیز روغتیایی مرکز | ۲۸ |
| ننگرهار | گوشته | زیارت ډاگ | بنستیز روغتیایی مرکز | ۲۹ |
| ننگرهار | حصارک | سیاب سره میاشت | بنستیز روغتیایی مرکز | ۳۰ |
| ننگرهار | جلال اباد | جوی هفت | بنستیز روغتیایی مرکز | ۳۱ |
| ننگرهار | جلال اباد | تربیت اطفال | بنستیز روغتیایی مرکز | ۳۱ |
| ننگرهار | جلال اباد | ریگ شاه مرد خان | بنستیز روغتیایی مرکز | ۳۲ |
| ننگرهار | جلال اباد | سری میاشتی مرکزی کلینک | بنستیز روغتیایی مرکز | ۳۳ |
| ننگرهار | جلال اباد | زړه سارنوالی | بنستیز روغتیایی مرکز | ۳۴ |
| ننگرهار | جلال اباد | زرین آباد | بنستیز روغتیایی مرکز | ۳۵ |
| ننگرهار | کامه | زاخیل | بنستیز روغتیایی مرکز | ۳۶ |
| ننگرهار | کامه | لنده بوچ | بنستیز روغتیایی مرکز | ۳۷ |
| ننگرهار | کامه | میټاخیل | بنستیز روغتیایی مرکز | ۳۸ |
| ننگرهار | خوگیانی | چمتله ۱ | بنستیز روغتیایی مرکز | ۳۹ |
| ننگرهار | خوگیانی | چمتله ۲ | بنستیز روغتیایی مرکز | ۴۰ |
| ننگرهار | خوگیانی | نکر خیل | بنستیز روغتیایی مرکز | ۴۱ |
| ننگرهار | خوگیانی | میمله | بنستیز روغتیایی مرکز | ۴۲ |
| ننگرهار | خوگیانی | لوخی | بنستیز روغتیایی مرکز | ۴۳ |
| ننگرهار | خوگیانی | وزیر ټپنگ | بنستیز روغتیایی مرکز | ۴۴ |
| ننگرهار | خوگیانی | وزیر احمد خیل | بنستیز روغتیایی مرکز | ۴۵ |
| ننگرهار | خوگیانی | زاوه | بنستیز روغتیایی مرکز | ۴۶ |

| | | | | |
|---------|----------|--------------------|----------------------|----|
| ننگرهار | کوز کونر | اتاوار | بنستیز روغتيايي مرکز | ۴۷ |
| ننگرهار | کوز کونر | گوريک | بنستيز روغتيايي مرکز | ۴۸ |
| ننگرهار | کوز کونر | گمبيري | بنستيز روغتيايي مرکز | ۴۹ |
| ننگرهار | کوز کونر | شگي | بنستيز روغتيايي مرکز | ۵۰ |
| ننگرهار | کوټ | لاغر جي | بنستيز روغتيايي مرکز | ۵۱ |
| ننگرهار | کوټ | کوټ سيد احمد خيل | بنستيز روغتيايي مرکز | ۵۲ |
| ننگرهار | لعل پوره | چکنور | بنستيز روغتيايي مرکز | ۵۳ |
| ننگرهار | مومندره | گردی غوث | بنستيز روغتيايي مرکز | ۵۴ |
| ننگرهار | مومندره | طورخم | بنستيز روغتيايي مرکز | ۵۵ |
| ننگرهار | نازيان | دوه خولي نازيان | بنستيز روغتيايي مرکز | ۵۶ |
| ننگرهار | پچيراگام | سليمان خيل | بنستيز روغتيايي مرکز | ۵۷ |
| ننگرهار | پچيراگام | پانگزی | بنستيز روغتيايي مرکز | ۵۸ |
| ننگرهار | پچيراگام | گيره خيل | بنستيز روغتيايي مرکز | ۵۹ |
| ننگرهار | رودات | کان او قطرغي | بنستيز روغتيايي مرکز | ۶۰ |
| ننگرهار | رودات | قلعه مير جي | بنستيز روغتيايي مرکز | ۶۱ |
| ننگرهار | رودات | حصار شاهي کمپ | بنستيز روغتيايي مرکز | ۶۲ |
| ننگرهار | رودات | پرو | بنستيز روغتيايي مرکز | ۶۳ |
| ننگرهار | شيرزاد | شندي توت | بنستيز روغتيايي مرکز | ۶۴ |
| ننگرهار | شيرزاد | تؤ تؤ | بنستيز روغتيايي مرکز | ۶۵ |
| ننگرهار | سرخروډ | شيخ مصري بنا رگوتي | بنستيز روغتيايي مرکز | ۶۶ |
| ننگرهار | سرخروډ | کوز شيخ مصري | بنستيز روغتيايي مرکز | ۶۷ |
| ننگرهار | سرخروډ | بختان | بنستيز روغتيايي مرکز | ۶۸ |
| ننگرهار | سرخروډ | کنکرک | بنستيز روغتيايي مرکز | ۶۹ |
| ننگرهار | سرخروډ | بالاباغ | بنستيز روغتيايي مرکز | ۷۰ |
| ننگرهار | سرخروډ | هجرت کلی | بنستيز روغتيايي مرکز | ۷۱ |
| ننگرهار | سرخروډ | دروننه | بنستيز روغتيايي مرکز | ۷۲ |

د ښځو او نارانو لپاره د بنستيزو روغتيايي مرکزونو شمير د ننگرهار په ولايت کې د ښځو او نارانو لپاره ۹۰ بابه دولتي روغتونونه، ۲۶ بابه خصوصي او تشخصيه روغتونونه، ۲۲ بابه جامع روغتيايي مرکزونه، ۷۲ بابه بنستيز روغتيايي مرکزونه (BHCs)، د ننگرهار ولسونو ته دروغتيا په ډگر کې هر اړخيز خدمات وړاندي کوي د هراړخيزو روغتيايي مرکزونو (CHC) شمير

د ننگرهار ولايت په سطحه جامع روغتيايي مرکزونو شمير چې جمله تعداد يې ۲۲ بابه ښودل شوي اوبشپړ تفصيل يې په لاندې جدول کې ښودل شوي

هر اخیز روغتیایی مرکزونه

| شماره | ولایت | ولسوالی | کلی | هر اخیز روغتیایی مرکزونه |
|-------|---------|-----------|-------------------|--------------------------|
| ۱ | ننگرهار | اچین | اچین | هر اخیز روغتیایی مرکز |
| ۲ | ننگرهار | بتي کوټ | بتي کوټ | هر اخیز روغتیایی مرکز |
| ۳ | ننگرهار | بهسود | بلند غر | هر اخیز روغتیایی مرکز |
| ۴ | ننگرهار | بهسود | نجم القراً | هر اخیز روغتیایی مرکز |
| ۵ | ننگرهار | چپرهار | اخذ زاده گان | هر اخیز روغتیایی مرکز |
| ۶ | ننگرهار | دره نور | برکوټ | هر اخیز روغتیایی مرکز |
| ۷ | ننگرهار | ده بالا | ده بالا | هر اخیز روغتیایی مرکز |
| ۸ | ننگرهار | دوربابا | دور بابا | هر اخیز روغتیایی مرکز |
| ۹ | ننگرهار | گوشته | گوشته | هر اخیز روغتیایی مرکز |
| ۱۰ | ننگرهار | حصارک | رغه | هر اخیز روغتیایی مرکز |
| ۱۱ | ننگرهار | جلال اباد | نجم الجهاد | هر اخیز روغتیایی مرکز |
| ۱۲ | ننگرهار | کامه | سنگر سرای | هر اخیز روغتیایی مرکز |
| ۱۳ | ننگرهار | خوگیانی | وزیر پیره خیل | هر اخیز روغتیایی مرکز |
| ۱۴ | ننگرهار | کوزکونر | کوز کنړ (خیوه) | هر اخیز روغتیایی مرکز |
| ۱۵ | ننگرهار | کوټ | کوټ جبه | هر اخیز روغتیایی مرکز |
| ۱۶ | ننگرهار | لعل پوره | لالپوره | هر اخیز روغتیایی مرکز |
| ۱۷ | ننگرهار | مومندره | مهمند دره | هر اخیز روغتیایی مرکز |
| ۱۸ | ننگرهار | نازیان | نازیان | هر اخیز روغتیایی مرکز |
| ۱۹ | ننگرهار | پچیراگام | پچیر | هر اخیز روغتیایی مرکز |
| ۲۰ | ننگرهار | رودات | حصار شاهي (رودات) | هر اخیز روغتیایی مرکز |
| ۲۱ | ننگرهار | شیرزاد | ماما خیل (شیرزاد) | هر اخیز روغتیایی مرکز |
| ۲۲ | ننگرهار | سرخورد | سلطان پور | هر اخیز روغتیایی مرکز |

دولتي او خصوصي روغتونونه

د روغتونونو او بسترو شمیر (د بنځو لپاره د شته بسترو شمیر)

د ننگرهار ولایت دولتي روغتونو شمیر چی جمله تعداد ۹۰ بابه ده او بشپړ اړونده معلومات یی په لاندی جدول کی ښودل شوی

| گڼه | ولایت | ولسوالی | بسترونو شمیر | د روغتون ډول او نوم |
|-----|---------|-----------|--------------|-----------------------------|
| ۱ | ننگرهار | جلال اباد | ۵۶۸ | ننگرهار حوزوی روغتون |
| ۲ | ننگرهار | جلال اباد | ۱۲۰ | دفاطمه الزهرا ولایتي روغتون |
| ۳ | ننگرهار | جلال اباد | ۷۰ | دپوهنتون روغتون |
| ۴ | ننگرهار | جلال اباد | ۶۰ | دپښتورگوملی روغتون |

| | | | | |
|---|---------|-----------|-----|----------------------------|
| ۵ | ننگرهار | جلال اباد | ۲۰۰ | دنشه یی توکیو درردو روغتون |
| ۶ | ننگرهار | کامه | ۵۵ | دکامی ولسوالی روغتون |
| ۷ | ننگرهار | خوگیانی | ۷۵ | دخوگیانیو ولسوالی روغتون |
| ۸ | ننگرهار | پچیراگام | ۳۰ | دپچیراگام ولسوالی روغتون |
| ۹ | ننگرهار | شینوار | ۷۵ | دغنی خیلو ولسوالی روغتون |

د خصوصي روغتونوشمير دننگرهار په ولايت كې د خصوصي روغتونو اوتشخصيه روغتيابي مراکزونه ۲۶ بابه بنودل شوي چې اړونده معلومات يې په لاندې ډول جدول كې په لنډه توگه بنودل شوي.

| خصوصي روغتونونه | | | | | |
|-----------------|---------------------------------|----------------|-----------------|---|------|
| ش.ن | دروغتيابي مرکز نوم | ولسوالی/ ناحیه | کلی / ناحیه | دروغتيابي مرکز ډول (تشخيصه) بستر لرونکی | بستر |
| ۱ | رحمت افغان روغتون | سرخرود | دوسرکه سرخرود | داخه، اطفال اونسايي ولادي | ۲۰ |
| ۲ | روښان روغتون | جلال اباد ښار | چهاراهي مرستون | داخه، اطفال، نسايي ولادي او جراحی | ۲۰ |
| ۳ | جلال اباد ميديکل کمپليکس روغتون | جلال اباد ښار | چهاراهي مرستون | داخه عمومي، اطفال، قلب | ۲۰ |
| ۴ | شفاء عظيم روغتون | جلال اباد ښار | چهاراهي مرستون | داخه، اطفال، نسايي ولادي او جراحی | ۲۰ |
| ۵ | داودزی روغتون | جلال اباد ښار | چهاراهي مرستون | داخه، اطفال، نسايي ولادي او جراحی | ۲۰ |
| ۶ | اړيانا ننگرهار روغتون | جلال اباد ښار | چشمه خانجی | داخه، اطفال، نسايي ولادي او جراحی | ۲۰ |
| ۷ | شفا عصری روغتون | جلال اباد ښار | چشمه خانجی | داخه، اطفال، نسايي ولادي او جراحی | ۲۰ |
| ۸ | ملالی روغتون | جلال اباد ښار | چهل متره | نسايي ولادي جراحی | ۲۰ |
| ۹ | مغل خان روغتون | جلال اباد ښار | درمسال | داخه، اطفال، نسايي ولادي او جراحی | ۲۰ |
| ۱۰ | بيداره روغتون | جلال اباد ښار | چوک مستوفيت | نسايي ولادي جراحی | ۱۰ |
| ۱۱ | ناصری روغتون | جلال اباد ښار | درمسال | داخه، اطفال، نسايي ولادي او جراحی | ۵۰ |
| ۱۲ | لوی ننگرهار روغتون | جلال اباد ښار | سرخرود رينگ رود | عمومي | ۱۰ |
| ۱۳ | داکتر اول خان روغتون | جلال اباد ښار | مستوفيت | داخه، اطفال، نسايي ولادي او جراحی | ۳۰ |
| ۱۴ | مياخيل ستندرد روغتون | جلال اباد ښار | چشمه خانجی | داخه، اطفال، نسايي ولادي او جراحی | ۲۰ |
| ۱۵ | عبدالسميع شيرزی روغتون | جلال اباد ښار | درمسال | گوش وگلو | ۱۰ |
| ۱۶ | سپين غر روغتون | جلال اباد ښار | گولای عربان | داخه، اطفال، نسايي ولادي او جراحی | ۳۰ |
| ۱۷ | داکتر ايميل حسن زی روغتون | جلال اباد ښار | بلاک سنگی | داخه، اطفال، نسايي ولادي او جراحی | ۲۰ |

| | | | | | |
|----|------------------------------------|--------------------------|---------------|--------------------------|----|
| ۱۰ | داخله، اطفال، نسایی ولادی او جراحی | دبھسود و پله ته خیرمه | بھسود | دعا | ۱۸ |
| ۱۰ | داخله، اطفال، نسایی ولادی او جراحی | بڼه غرو بازار | بھسود | سلام روغتون | ۱۹ |
| ۱۰ | داخله، اطفال، نسایی ولادی او جراحی | بتی کوت مرکز | بتی کوت | اجمل مومند روغتون | ۲۰ |
| ۲۰ | داخله، اطفال، نسایی ولادی او جراحی | دوهمه ناحیه | جلال اباد ښار | ساینسی روغتون | ۲۱ |
| ۱۰ | نسایی ولادی جراحی | چشمه خانجی | جلال اباد | تسلیمه کاکړ | ۲۲ |
| ۱۰ | داخله، اطفال، نسایی ولادی او جراحی | چشمه خانجی | جلال اباد | الشفاء روغتون | ۲۳ |
| ۱۰ | گوش، گلو، سترگه | انگورباغ | جلال اباد | باختر روغتون | ۲۴ |
| ۱۰ | داخله، اطفال | چهارهی مرستون | جلال اباد | الخدمت روغتون | ۲۵ |
| ۱۰ | داخله، اطفال | شیریندل پلازا | جلال اباد | انصاف طوطاخیل ر وغتون | ۲۶ |

دولتي او خصوصي روغتونونه

په ننگرهار ولایت دولتي ۹ بابه دولتي روغتونونه شتون لري، واضح خبره ده چی په هیواد کی اکثریت خصوصي روغتونونه ته دواړه قشرونه نارینه او ښځینه د خپلو اړتیا درقع کولو لپاره مراجعه کولای شی نو په همدی موخه په دننگرهار په ولایت کی ۲۹ بابه خصوصي روغتونونه او تشخیصیه مرکزونه موجود دی.

زیرنتونونه

دننگرهار په ولایت کی په دولتي او خصوصي روغتونونو کی ۱۵۰ زیرنتونونه موجود دی چی هیواد وال دخپلو اړتیا درقع کولو لپاره ورته مراجعه کولای شی

په خصوصي او دولتي روغتونونو کی د ناروغانو او روغتونو د تناسب پرتله

دا چی د ننگرهار په مرکز جلال اباد کی ۹ بابه دولتي لوی روغتونونه، ۲۶ بابه خصوصي روغتونونه، ۲۲ بابه هراړخیز روغتیایی مرکزونه، ۱۵۰ بابه ښځینه زینتونونه او دهمدی ولایت په ولسوالیو کی ۷۲ بابه بنسټیز روغتیایی مرکزونه او همدارنگه د عامی روغتیا د معلوماتو پر بنسټ ۹۰ سلنه خلک روغتیا اسانتیاوو ته لاس رسی هم لری نو جوته خبره ده چی دننگرهار ولسونه هغه خصوصي او دولتي روغتونونه چی ددی ولایت په مرکز او ولسوالیو کی شتون لری په نسبی توگه بسنه کوی.

په خصوصي او دولتي کلینیکونو کې د ناروغانو او ډاکټرانو د تناسب پرتله

| د تناسب پرتله | په خصوصي روغتونو کې د ډاکټرانو تعداد | په خصوصي روغتونو کې د ناروغانو تعداد | په دولتي کلینیکونو کې د ډاکټران | په دولتي کلینیکونو کې د ناروغانو تعداد |
|---------------|--------------------------------------|--------------------------------------|---------------------------------|--|
| د تناسب پرتله | ۱۹۹ | ۱۴۰۰۰۰ | ۴۵۴ | ۵۷۱۹۴۰۰ |
| د تناسب پرتله | ۴۵۴ | ۱۴۰۰۰۰ | ۱۹۹ | ۵۷۱۹۴۰۰ |

په خصوصي او دولتي کلینیکونو کې د ښځو او نارانو لپاره د خدمتونو د ارایي کیفیت

| په خصوصي روغتونو کې د نارینه و لپاره د خدمتونو دوړاندی کولو کیفیت | په خصوصي روغتونو کې د ښځو لپاره د خدمتونو دوړاندی کولو کیفیت | په دولتي کلینیکونو کې نارینه و لپاره د خدمتونو دوړاندی کولو کیفیت | په دولتي کلینیکونو کې ښځو لپاره د خدمتونو دوړاندی کولو کیفیت |
|--|---|--|--|
| <p>۱- په ناروینه وو کې د پخوا په نسبت د عامه پوهاي کچه ښه شويدي</p> <p>۲- د نارینه وو ورتگ خصوصي روغتيايي مرکزونه ښه شويدي</p> <p>۳- د معلولیت کچه په نارینه وو کې ښه شويدي</p> <p>۴- روغتيايي خدماتو ته لاس راسی د نارینه وو پخوا په پرتله ښه شويدي</p> <p>۵- نارینه پرسونل په روغتيايي مرکزونو کې زیات شويدي</p> | <p>۱- د ولادی نسایي خدماتو کې د پخوا په پرتله ښه شوی اود ولایت په سطحه د میندو دمړینی کچه کمه شويدي</p> <p>۲- واکسین د تطبیق خدماتو ساحه پراخه شوی اوتولی میندی خپل واکسینونه په خپل وخت اخلی اومعیوبیت کچه په ولایت کې کمه شويدي</p> <p>۳- د ښځو لاس راسی روغتيايي خدمتونو ته پخوا په پرتله زیات شوی</p> | <p>۱- په ناروینه وو کې د پخوا په نسبت د عامه پوهاي کچه ښه شويدي</p> <p>۲- د نارینه وو ورتگ روغتيايي مرکزونه ښه شويدي</p> <p>۳- د معلولیت کچه په نارینه وو کې ښه شويدي</p> <p>۴- روغتيايي خدماتو ته لاس راسی د نارینه وو پخوا په پرتله ښه شويدي</p> | <p>۱- د ولادی نسایي خدماتو کې د پخوا په پرتله ښه شوی اولايت په سطحه د میندو دمړینی کچه کمه شويدي</p> <p>۲- واکسین د تطبیق خدماتو ساحه پراخه شوی اوتولی میندی خپل واکسینونه په خپل وخت اخلی اومعیوبیت کچه په ولایت کې کمه شويدي</p> <p>۳- د ښځو لاس راسی روغتيايي خدمتونو ته پخوا په پرتله زیات شوی</p> |

| | | | |
|--|---|--|--|
| ۶- نارینه وو ته روغتیایی تعلیمات زمینه په خصوصی سکتور کی ښه شوی دی | ۴- ښځینه پرسونل په ټولو روغتونونو کی شتون لری اوبښځینه وو ستونزی پری حل شویدی | ۵- نارینه پرسونل په روغتیایی مرکزونو کی زیات شویدی ۶- نارینه وو ته روغتیایی تعلیمات زمینه په دولتی سکتور کی ښه شوی دی ۷- وقایوی اوساری ناروغیو خدمتونو دپخوا په پرتله ښه شویدی | ۴- ښځینه پرسونل په ټولو روغتیایی مرکزونو کی شتون لری اوبښځینه وو ستونزی پری حل شویدی ۵- دښځو برخه کی عامه پوهاوی زیات ښه شویدی دپخوا په پرتله ۶- قابلیی، نرسانی زیاتی روزل شویدی ۷- وقایوی خدمتونه دپخوا په نسبت ښه شویدی |
|--|---|--|--|

درملتونونه

د ننگرهار ولایت کی د مرکز او ولسوالیو په شمول ټولټال ۸۱۷ درملتونونه وجود لری. روغتیایی متخصصین او مسلکي کسان د جنسیت په پام کی نیولوسره د ډاکټرانو، متخصصینو، نرسانو او قابله گانو شمېر (نارینه او ښځینه)

| درملتونونه | | | | | | | | | | |
|------------|----------------------|----------------------|-------------------------|-------|----------------|-----------------|------------------------|-------------------------|------------------------|-------------------------|
| بیاکتنه | ښځینه واکسیاټوران | نارینه اکسیاټوران | دنفذی ښځینه مشاورینی | قابلی | ښځینه نرسان | نارینه نرسان | معالج ښځینه داکټران | معالج نارینه داکټران | متخصص ښځینه داکټران | متخصص نارینه داکټران |
| | ۳۳ | ۱۹۸ | ۱۳۲ | ۲۴۵ | ۹۶ | ۲۹۹ | ۵۵ | ۳۲۹ | ۱۳ | ۵۷ |

د مسلکي قابلو په مرسته د زیرونونو شمیر دورو قابلو په واسطه نظارت شوی زیرونه په لاندی جدول کی توحید شوی دی.

| د زیرونونو شمیر | | | | |
|-----------------|------------------|--------------------|-----------------|-------------|
| مجموعه | عملیاتی زیرونونه | مرسته شوی زیرونونه | نورمال زیرونونه | دقابلوشمیره |
| ۷۹۸۳۲ | ۳۸۳۶ | ۲۲۹۹ | ۷۳۴۵۶ | ۲۴۵ |

تر زیرونو مخکی روغتیایی خدمتونو ته لاسرسی په اوسنی وختونو کی حمل لرونکی ښځی دخپل خان او دماشوم دصحت لپاره په دوامداره توگه دمعایناتو لپاره نیږدی کلینونو ته مراجعه کوی ، همدارنگه په اوسنی وخت کی په لویه کچه ښځینه زیرون په روغتونو کی ترسره کوی نو دزیرونو څخه مخکی خدمتونو ته لاسرسی په لاندی جدول کی شودل شوی

| تر زیرونو مخکی روغتیایی خدماتو ته لاسرسی جدول | | |
|---|---------------------------|-------------------------|
| مجموعه | دزیرونو څخه وروسته پالینی | دزیرونو څخه دمخه پالینی |
| ۲۳۰۸۴۱ | ۱۰۲۷۹۳ | ۱۲۸۰۴۸ |

د میندو د مړینې کچه دننګرهار په ولایت کې په هر ۱۰۰۰۰۰ (سل زرو) میندو دمړینې کچه ۸ سلنه ده چې له بده مرغه د HMIS دراپور په اساس د ۱۳۹۶ کال په جریان کې ۶ میندو خپل ژوند د لاسه ورکړ.

د ماشومانو د مړینې کچه دننګرهار ولایت په هرو ۱۰۰۰ (زررو) نوی زیږیدلو ماشومانو کې دمړینې کچه ۱۲ سلنه ښودل شوی چې له بده مرغه د HMIS دراپور په اساس د ۱۳۹۶ کال په جریان کې ۹۰۰ ماشومانو خپل ژوند له لاسه ورکړی د خوارځواکي (سوتغدي) کچه دننګرهار ولایت کې د خوارځواکي کچه ۴۴ سلنه ده چې د ۱۳۹۶ کال په جریان کې ۵۲۹۴۰ ماشومان په خواځواکي اخته شوی دی

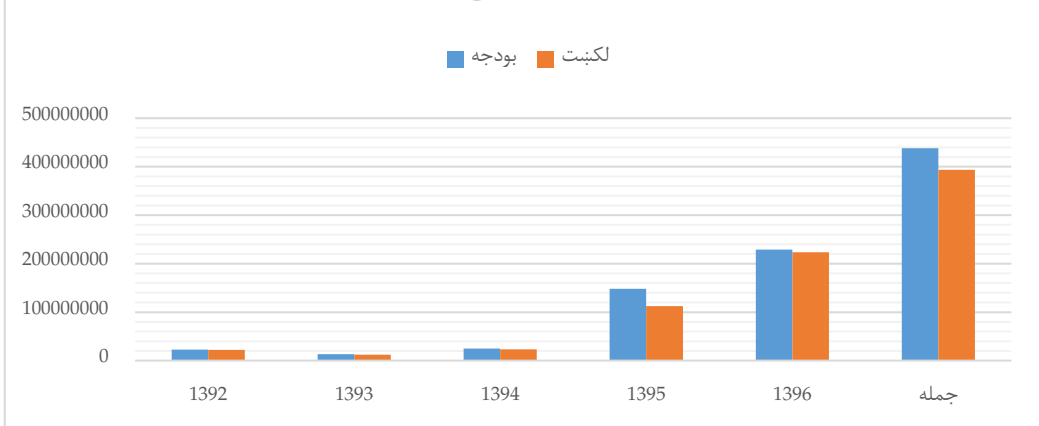
د روغتیا په برخه کې بودیجه او پانګونه

په تیرو پینځو کلونو کې، د روغتیايي سکتور لپاره ټولټال کلنۍ پرمختیايي بودیجه په تیرو پنځو کلونو کې دننګرهار ولایت دعامي روغتیا سکتور ته ۴۳۸'۰۴۲'۷۱۵ افغانی دپرمختیايي بودجه په توګه ورکړل شوی و او لګښت یی ۳۹۳'۳۰۶'۱۸۶ ده

د روغتیا سکتور د تیرو پنځو کلونو پراختیايي بودجه او لګښت

| د بودیجې کال | کلنۍ پرمختیايي بودجه | دپرمختیايي بودیجې لګښت مجموعه | ګڼه |
|--------------|----------------------|-------------------------------|-----|
| ۱۳۹۲ | ۲۲۵۹۷۷۵۷ | ۲۲۰۱۹۶۵۰ | ۱ |
| ۱۳۹۳ | ۱۳۱۹۷۷۰۰ | ۱۲۲۶۹۳۰۲ | ۲ |
| ۱۳۹۴ | ۲۴۷۳۶۰۶۸ | ۲۳۰۴۷۰۱۷ | ۳ |
| ۱۳۹۵ | ۱۴۸۲۷۹۳۵۳ | ۱۱۲۴۹۴۷۱۱ | ۴ |
| ۱۳۹۶ | ۲۲۹۲۳۱۸۳۷ | ۲۲۳۴۷۵۵۰۶ | ۵ |
| جمله | ۴۳۸'۰۴۲'۷۱۵ | ۳۹۳'۳۰۶'۱۸۶ | |

د روغتیا سکتور د بودجې او لګښت ګراف



د روغتیا په برخه کې د خصوصي پانګونې کچه

دنگرهار په ولایت کی دخصوصی روغتونونو چی شمیر یی ۲۶ بابه بنودل شوی او د تشخیصه روغتیایی کلینیکونه چی شمیر یی ۳۷ بابه بنودل شوی او دخصوصی درملتونو په هلكه چی شمیر یی ۸۱۷ بابه بنودل شوی دنگرهار ولسونو لخوا په دی ډگر کی پانگونه شوی دیادونی وړ ده چی یاد خصوصی روغتونونه، کلینیکونه او درملتونونه د ولسونو دپرتیا سره سره په معیاری شکل خدمات وړاندی کوی، یو له دی پانگوالو څه چی په بی ساری توگه خدمات وړاندی کوی په لاندی جدول کی یی یادونه شوی.

| دکاری ساهی ځای اولگښت | دخصوصی پانگوال نوم |
|---|----------------------------------|
| دنگرهار حوزوی روغتون کی دتلیسیما ناروغیو مرکز د ۱۰۰۰۰۰۰۰ (لس میلونه) افغانیو په ارزښت جوړشوی چی عملا دهغه ناروغانو لپاره ددوینی کموالی لری دیاد روغتون روغتیایی ځانگه کی ورته خدمات برابرشوی اوهم ویب سایت له لاری دوینی کراس چک کیبری دضرورت په وخت یاد کسان غوښتل کیبری اوخپل وینه په وړیا توکه ورکوی | یوتن هیوادوال عطاوالرحمن همدوالو |

د روغتیایه برخه کی د نادولتی مرستندویه موسسو او پرمختیایی شریکانو

مرسته

| دوونر | کاری ځای | نادولتی موسسی نوم | شماره |
|---|---|-------------------|-------|
| نړیوال بانک | دولسوالیو روغتیایی مرکزنو کی روغتیایی خدمتونه وړاندی کول | AADA | ۱ |
| نړیوال بانک اودعامی روغتیا وزارت انکشافی بودیجه | ننگرهار سمیه ایز روغتون کی روغتیایی خدمتونه مخی ته وړی او دوه سیار روغتیایی تیمونه دکوچیانو لپاره روغتیایی خدمتونه وړاندی کوی | HN-TPO | ۲ |
| ECHO او CHF | مختلیفو ولسوالیوکی دموبایل یا گرځینده روغتیایی خدمتونه وړاندی کول | PU-AMI | ۳ |
| په امریکا کی دافغان ښځو ټولنه | دبهدودو ولسوالی دقله ملک په کلی کی اساسی روغتیایی مرکز کی روغتیایی خدمتونه وړاندی کوی | AWAKEN | ۴ |
| جاپان هیواد مرسته | دجلال اباد ښار زاری څارنوالی په ساحه کی دیو اساسی روغتیایی مرکز کی روغتیایی خدمتونه وړاندی کول | UMCA | ۵ |
| جاپان هیواد دسولی انستیتوت اداره | په دره نور ولسوالی دقلعه شاهی په ساحه کی روغتیایی خدماتو وړاندی کوی | PMS | ۶ |
| دافغانستان سری میاشتی ریاست | په جلال اباد ښار، دره نور، حصارک ولسوالیو کی داساسی روغتیایی مرکزونو پواسطه روغتیایی خدمتونه وړاندی کوی | ARCS | ۷ |

| | | | |
|------------------------------------|--|----------------------|----|
| کانادا هیواد | په بهسود، کامه اوسرخرود ولسوالیو کی دگرځینده روغتیایی مرکزونو پواسطه روغتیایی خدمتونو وړاندی کوی | Save the children | ۸ |
| OCHA اداره | داخلي بی ځایه شوو کډوالو ته په سرخړود ولسوالی کی روغتیایی خدمتونه وړاندی کوی | Relief International | ۹ |
| کانادا هیواد | په ۱۹ ولسوالیو کی دتغذی خدمتونه وړاندی کوی | IHSAN | ۱۰ |
| جاپان | دواکسینونو، تغذی اودموراوماشوم دخدمتونو په برخه کی لازمه همکاری کوی | UNICEF | ۱۱ |
| دروغتیانې یوال سازمان غړی هیوادونه | دواکسین په تهیه، ایمرجنسی اودرملو په برخه کی دعامی روغتیاریاست سره لازمه همکاری کوی | WHO | ۱۲ |

زیربنا او طبیعی سرچینو سکتور

د زیربنا او طبیعی سرچینو سکتور د هیواد او منطقی په ابادی او بیا رغونه کی رغنده نقش لوبوی، چی د هیواد د لویو لارو ډیزاینول او جوړول بی له اساسی دندو څخه شمیرل کیږی، چی نه تنها سپړکونه بلکه په لویو لارو کی تونلونه، او لوړ او لوی پلونه جوړول بی هم له دندو څخه شمیرل کیږی، د ننگرهار ولایت دیناری او کلیوالو د سپړکونو مجموعه د کلیومتر په حساب ۸۶۵،۵ کلیومتره او عرض بی ۷ متره دی، د کیلو متر په حساب د ننگرهار په مربوطاتو کی ۷۸۶ کیلو متر سپړکونه اسفالت شوی ۷۹،۵ کیلو متر سپړکونو باندي جغل اچول شوی چی دیادو سپړکونو عرض ۷ متر ده، د بریښنا په اړه د ننگرهار ولایت د بریښنا شرکت د معلوماتو پر اساس تر ۱۳۹۶ کال پوری ۴۳۰۰۰ خلک چی په اوسط ډول ۸۶۰۰ کورنی کیږی د بریښنا څخه مستفید شوی، هیره دی نه وی چی په ننگرهار کی د دژوندانه د وضعیت د سروی له مخی چی په ۱۳۹۵ کال کی یی ترسره کړی ۸۳،۸٪ خلک سالمو اوبه ته لاس رسی لری، همدارنگه د ننگرهار ولایت د کانونو کلنی مجموعه عواید په کال ۱۳۹۶ کال کی ۲۹۶۶'۱۹۶۳۳،۰۰ دولتي خزانی ته تحویل شوی. پ دمخابراتو په اړه په عمومی ډول تقریباً ۸۷٪ د ننگرهار ولایت ساحات دمخابراتی پوښښ لاندی دی

سپړکونو ته لاسرسی

| د ننگرهار ولایت د قیر ریزی او جغلی اندازی شوی سپړکونه | | | | | |
|---|---------------------------|-----------------|-------------|---------------|---------|
| شماره | د سرک موقعیت | طول په کیلو متر | د فرش نوعیت | د سرک کتیگوری | ملاحظات |
| ۱ | جلال اباد - طورخم اول لین | ۷۷ | قیر | RH | |
| ۲ | بای پاس سرک | ۱۹ | کانکریت | RH | |
| ۳ | مارکو او غنی خیل | ۱۰ | DBST | PH | |
| ۴ | جلال اباد - درونته | ۱۵ | قیر | RH | |
| ۵ | کامی پول - کامی ولسوالی | ۱۶ | DBST | RH | |
| ۶ | غنی خیل - اچین | ۹ | قیر | PH | |
| ۷ | د رودات ولسوالی سرک | ۶ | قیر | PH | |
| ۸ | د کوټ ولسوالی سرک | ۱۵ | قیر | PH | |

| | | | | |
|----|------|-----|--|----|
| PH | قیر | ۳۳ | جلال اباد _ چپرهار | ۹ |
| NH | DBST | ۴۸ | جلال اباد _ کونړ | ۱۰ |
| NH | DBST | ۲۵ | سرخورد _ خوگیانی | ۱۱ |
| NH | قیر | ۹ | غنی خیل _ نازبان | ۱۲ |
| PH | قیر | ۲۵ | پیوی کندو _ هسکه مینه | ۱۳ |
| RH | قیر | ۷۷ | جلال اباد _ طورخم دویم لین | ۱۴ |
| PH | قیر | ۲۵ | د ده بالا ولسوالی سرک | ۱۵ |
| PH | قیر | ۱۰ | دره نور ولسوالی سرک | ۱۶ |
| PH | قیر | ۲۳ | د ده بالا حلقوی سرک | ۱۷ |
| PH | قیر | ۲۸ | د پچیراگام او _ ده بالا حلقوی سرک | ۱۸ |
| PH | قیر | ۱۲ | پچیراگام _ خوگیانی | ۱۹ |
| PH | قیر | ۲۰ | اچین _ کوټ | ۲۰ |
| PH | قیر | ۲۷ | خوگیانی _ شیرزاد | ۲۱ |
| PH | قیر | ۱۲ | د لعلپوری ولسوالی سرک | ۲۲ |
| PH | قیر | ۱۵ | د کامی او گوشتی ولسوالیو سرک | ۲۳ |
| PH | قیر | ۲۷ | د نازبان _ طورخم حلقوی سرک | ۲۴ |
| PH | قیر | ۱۴ | د نازبان _ اچین حلقوی سرک | ۲۵ |
| PH | قیر | ۱۴ | د بهسود پول _ درونتی | ۲۶ |
| PH | قیر | ۳۳ | د پچیراگام ولسوالی سرک | ۲۷ |
| PH | قیر | ۱۱ | د چمتال _ خوگیانی سرک | ۲۸ |
| NH | قیر | ۱۰۶ | د کابل جلال اباد سپری شوی دویم لین سرک | ۲۹ |
| | | ۷۸۶ | مجموعه کیلو متر | |

جغلی سرکونه

| | | | | |
|----|------|-----|---|---|
| PH | جغلی | ۱۸ | د نیر غاړی سرک د کابل هدی تر درونتی | ۱ |
| PH | جغلی | ۸ | د شیرزاد دو سرکی _ وزیر خوگیانی | ۲ |
| PH | جغلی | ۲۵ | د دوربابا ولسوالی سرک | ۳ |
| PH | جغلی | ۱۲ | د برکاشکوټ سرک | ۴ |
| PH | جغلی | ۲۸ | د گوشتی ولسوالی گلپاگ سرک | ۵ |
| PH | جغلی | ۳,۵ | د کامی ولسوالی مرزاخیل سرک | ۶ |
| PH | جغلی | ۴ | د چپرهار او پچیراگام ولسوالیو ترمنځ سرک | ۷ |
| PH | جغلی | ۱۲ | له نازیانو تر _ میلوی کندو سرک | ۸ |

| | | | | |
|--|--|--|-------|----------------|
| | | | ۱۱۰،۵ | مجموع کیلو متر |
|--|--|--|-------|----------------|

د کیلومتر په حساب د ښاري او کلیوالي سرکونو ټولټال

دنگرهار ولایت د ټولګټو چارو ریاست دسرکونو دساتنی او څارنی لوی ریاست دخپل کاری مکلفیتونو اودخلکو دستونزووپه پام کی نیولوسره تل زیارایستلی دی چه سرکونه اولاری دترافیکوپر مخ چه دطبعی پینو پروړاندی تړل شوی وی خلاصی وساتی او ترڅارنی لاندی بی ونیسی .داچه سرکونه دهیواد میلی شتمنی ده اودهغی ساتنه اوڅارنه دپلان په مطابق چه له وړاندی دمالی امکاناتوپه محدوده کی ترتیب شوی دکال په اوږدوکی فعالیت کوی چه په دی اساس دترافیکوپر مخ ولایتی سرکونه(PH)،منطقوی سرکونه (RH) اودولسوالی سرکونه (NH) دټولګټوریاست دعدمده فعالیتونوڅخه دی

دنگرهار ولایت دښاری او کلیوالو دسرکونو مجموعه دکیلومتر په حساب ۸۹۶،۵ کیلومتره او عرض یی ۷ متره دی د ولایت هوایی ډګرونه او ترانسپورټی سیستم

دنگرهار په ولایت کی یو هوایی ډګر شتون لری چی دمګړی هغه هوایی ډګر امریکایی ځواکونو په واک کی ده او ددی هوایی ډګر څخه د اړتیا په صورت کی افغان ځواکونه هم ګټه اخلی خو دملکی پروازونو پر مخ تړل شوی دنگرهار ولایت دګڼ نفوسه ولایتونو له جملی څخه شمیرل کیږی په مجموعی توګه دمرکز په شمول حتی دلری ولسوالیو خلک هم ځمکنی ترانسپورت ته لاس رسی لری، ځکه دپخوا څخه په اوسنی وختونو کی دخلکو اقتصادی وضعیت ښه شوی نو اکثره خلک په کورنو کی موټر لری، همدارنګه په ننگرهار کی صرف یو هوایی ډګر شتون لری چی دهغه هوایی ډګر څخه ملکی او عام ولسونه استفاده نشی کولای ځکه چی یاد هوایی ډګر دامریکایی ځواکونو په واک کی ده. د ولایت بریښنا

دنگرهار ولایت مرکز جلال او نیږدی همجواری ولسوالیو بعضی سیمی د دجلال باد ښار کی د درونټی او دنگلو دوارداتی بریښنا په واسطه تریبونین لاندی نیول شوی دنگرهار ولایت دبریښنا شرکت د معلوماتو پر اساس تر ۱۳۹۶ کال پوری ۴۳۰۰۰ خلک چی په اوسط ډول ۸۶۰۰ کورنی کیږی دبریښنا څخه مستفید شوی.

دنگرهار ولایت کی دبریښنا څلور سب ستیشنونه شتون لری چی عبارت دی د مرکزی سب ستیشن، دزیتون دفابریکی سب ستیشن، دغوچک سب ستیشن او دهمیشه بهار سب ستیشن چی ۱۱۰/۲۰ کیلو واټ ولتاژ لری چی دنگلو د وارداتی بریښنا څخه تغذیه کیږی.

دیادونی وړ ده دکابل ارغندی څخه د ننگرهار په طرف د ۲۲۰ کیلوواټ په ظرفیت د بریښنا انتقال صورت ومومی خو تر دی دمه د احتمالی سروی چاری لا تر اوسه ندی بشپړی شوی ، ددی وارداتی بریښنا لپاره به ستیشن دشیخ مصری په ساحه کی جوړیږی، چی دا یوه ډیره حیاتی پروژه ده چی ددی لاین څخه به دکنړ ولایت ته بریښنا هم ورکول کیږی. ددرونټی او دنگلو د وارداتی ستیشن شتون لری، ددرونټی بریښنا کوټ (ستیشن) اوسط ولتاژ ۱۶ / ۳۵ کیلو واټ (۹ میگا واټ) او دنگلو وارداتی بریښنا ستیشن اوسط ولتاژ ۱۱۰/۲۰ کیلو واټ (۵۶ میگاواټ) بریښنا واردوی.

دجنوبی اسیا لپاره دکاسا (۱۰۰۰) پروژه دشیخ مصری ستیشن سره وصل کیږی او ددی لاری څخه به پاکستان ته هم بریښنا انتقال مومی.

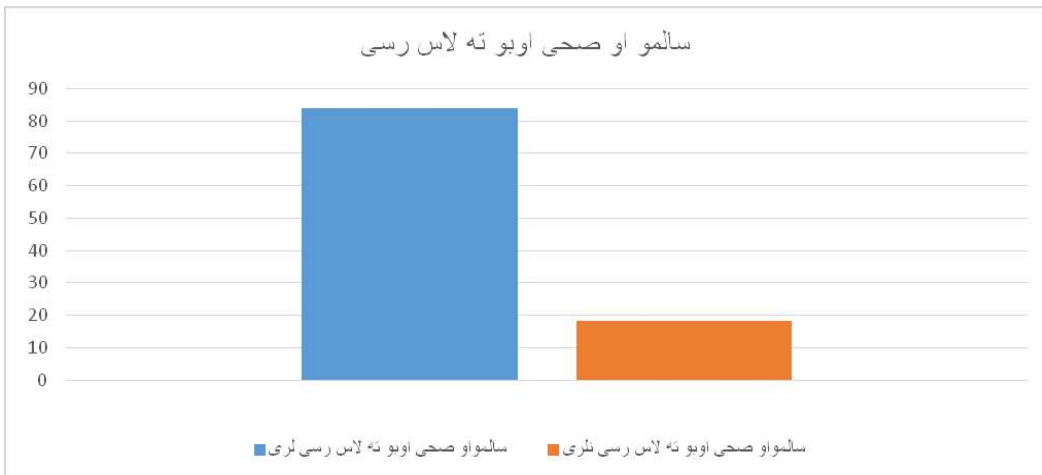
همدارنگه دکامی دبرېنېنا بند چی دکنړ په سیند به جوړېږي د ۴۵ میگاواټه په اندازی ظرفیت لری ابتدایی چاری یی اعلان ته سپارل شوی.

د خښلو پاکو اوبو ته لاسرسی

په ننگرهار کی ددژوندانه دوضیعت دسروی له مخی چی په ۱۳۹۵ کال کی یی ترسره کړی ۸۳.۸٪ خلک سالمو اوبه ته لاس رسی لری. پاکو صحی اوبو ته دجلال اباد دښار په شمول دبعضی ولسوالیو اکثره سیمی په بشپړه توگه او بعضی سیمی او کلی په څه ناڅه شکل دڅښلو پاکو اوبوته لاس رسی لری، دغه پاکی اوبه دکوهیانو او داوبو دنلیکو په واسطه خلکو ته رسول شوی دی.

هغه ولسوالی او کلی یی چی بعضی کلی په بشپړه توگه او بعضی په څه ناڅه شکل اوبو ته لاس رسی لری په لاندی ډول تری یادونه شوی.

اچین، خوگیانی، گونبته، مهمندره، رودات، دره نور، کامه، سره رود، بهسود، لعلپوره، نازیان همدارنگه د ننگرهار د دښاری اوبو رسوونی داداره دمعلوماتو پر بنسټ دجلال اباد په ښار کی په اوسط ډول سل زره (۱۰۰۰۰۰) وکړي پاکو صحی اوبو ته لاس رسی لری، دجلال اباد په ښار کی د ۱۹۲ کیلو متر شبکی لری چی ۲۲ کیلو متر انقالی او ۱۷۷ کیلو متر توزیعی شبکی دی، دیادونی وړ ده چی دجلال اباد په ښار کی ۱.۱۶٪ وکړي پاکو اوبو ته لاس رسی لری.



په ولایت کی مالوماتي ټکنالوژي

دمخابراتو او معلوماتی ټکنالوژي سکتور په هیواد کی په ځانگړی توگه دولایت په کچه یو له بنسټیزو ریاستونو څخه شمیرل کیږی چی داقتصادی ودی په برخه کی حیاتی نقش لوبوی، دهمدی اهمیت له کبله دا سکتوری دپرمختیایی ستراتیژی په برخه کی دیوه ځانگړی سکتور په توگه په نظر کی نیول شوی، یو عصری مخابراتی سیستم کولای شی له نوښتونو سره یوځای دیوی قوی الکترونیکی اداری گټورتوب او ددولتی سکتور روڼوالی همدا شان دټولنیزو خدماتو ارایه کړندی کړی، دیادونی وړ ده چی په ننگرهار کی دافغان ټیلیکم مخابراتی شبکه، سلام مخابراتی شبکه، روشن مخابراتی

شبکه، افغان بیسم مخابراتی شبکه، اریبا مخابراتی شبکه، او داتصالاتو مخابراتی شبکی دنگرهار مربوطات په مخابراتی سیستم باندی پوښلی دی، په عمومی ډول تقریباً ۸۷٪ دنگرهار ولایت ساحات دمخابراتی پوښن لاندی دی صنعتی فابریکې

دنگرهار ولایت په مربوطاتو کی ۲۸۰ صنعتی او تولیدی فابریکی په مختلفو برخو کی فعالیتونه کوی چی یادی فابریکی او شرکتونه دنگرهار ولایت په مرکز جلال اباد ښار او اړونده ولسوالیو کی فعالیتونه کوی. دیادونی ور ده چی یادی فابریکی په لاندی جدول کی ذکر شوی فعالیتونه ترسره کوی.

| ردیف | د فعالیت ډول | ردیف | د فعالیت ډول |
|------|---|------|---|
| ۱ | چپس ، چناچور او نیمکو تولید | ۲۳ | ایسکریم او یخ تولید |
| ۲ | مربا، اچار تولید | ۲۴ | دچرمی چپلکو او بوتانو تولید |
| ۳ | بسکت او کلیک او دبیکری اړونده خوراکي توکو تولید | ۲۵ | داوړو او وریجو او خوراکي باب تولید |
| ۴ | دروپ تولید | ۲۶ | دچرگانو، هگیو او دچرگوړو تولید |
| ۵ | پاپر تولید | ۲۷ | ددیگ بخارونو تولید |
| ۶ | دپی وی سی پایپ تولید | ۲۸ | داسوپنیزو کاری توکو تولید |
| ۷ | جوس تولید | ۲۹ | دکنجاری او غوریو تولید |
| ۸ | دمعدنی اوبو تولید | ۳۰ | دعطرو تولید |
| ۹ | دشامپو او دکالیو وینخلو دپوډرو تولید | ۳۱ | دپرنیجیر (میزونو، المارینو او دفتری توکو) تولید |
| ۱۰ | دلوبنو د وینخلو دشامپو تولید | ۳۲ | دتجهیزی لرگینو توکو(دروازی، کړکی او تاخچو) تولید |
| ۱۱ | دماربل پروسس کول | ۳۳ | داوسپنیزو تعمیراتی توکو(دروازه، ور او کړکیو تولید) |
| ۱۲ | دشوکانو او مرمرو استخراج تولید | ۳۴ | دقالینو اوبدل |
| ۱۳ | حرفوی زده کړی او لاسی صنایع | ۳۵ | دتارونو جوړول |
| ۱۴ | گلدوزی او خیاطی | ۳۶ | دکارتن جوړول |
| ۱۵ | دخادرونو رختونو تولیدول | ۳۷ | دبکسونو جوړول |
| ۱۶ | برقی توربینونو او ساختمانی ماشینونو تولیدول | ۳۸ | دکولر او پکیو جوړول |
| ۱۷ | پروفیل تل او سیخ گول تولید | ۳۹ | چاپ او ډیزاینول |
| ۱۸ | دبرق لاین تولید | ۴۰ | دوچو میوو پروسس کول |
| ۱۹ | پلاستیکی فرش تولید | ۴۱ | دشهدو تولید |
| ۲۰ | دایودین مالگی تولید | ۴۲ | دنیا لکیو تولید |
| ۲۱ | دیونانی دواگانو تولید | ۴۳ | دنکریزو تولیدول |
| ۲۲ | دتیزابو تولید | | |

صنعتي پارکونه

د ننگرهار په ولایت کی دری صنعتی پارکونه جوړشوی په لاندی جدول کی یی بشپړ معلومات ثبت شوی دی

| ردیف | د صنعتی پارک نوم | د صنعتی پارک موقیعت | د پارک اوسنی وضعیت | د صنعتی پارک ظرفیت |
|------|-----------------------------------|---------------------|--------------------|-----------------------|
| ۱ | شیخ مصری صنعتی پارک | سره رود ولسوالی | ۴۷۳ نمری توزیع شوی | ۶۳۵ فابریکو ظرفیت لری |
| ۲ | حصار شاهي صنعتی پارک | رودات ولسوالی | ۸۶ نمری توزیع شوی | ۳۰۰ فابریکو ظرفیت لری |
| ۳ | دقالین اوبدلو شیخ مصری صنعتی پارک | چپرهار ولسوالی | نمری توزیع شوی ندی | . |

په زیربنایي سکتور کې د وگړو د بوختیا کچه

د ننگرهار ولایت د بنسټونو په سکتور کی دوگړو د بوختیا کچه د ۳۰۰۰ نفره څخه تر ۳۵۰۰ پوری اټل شوی چی په مستقیم او غیر مستقیم ډول په کار بوخت دی.

کانونه او کلني عواید یی

کانونه دهیواد په بډاینی او اقتصادی پیاوړتیا کی رغنده رول لری چی له نیکه مرغه د ننگرهار ولایت اړونده غرنی سیمی دکانونو دشتون له امله خاص اهمیت پیدا کړی، په ننگرهار کی دکانونو ظرفیت لپاره جیولوجیکی سروی تر دی دمه صورت ندی نیولی ترڅو دکانی موادو دقیق ظرفیت معلوم شی خو د سروی په صورت کی تنها دکانونو دشتون او موجودیت ډاډ ورکړل شوی، په ننگرهار ولایت کې لږ شمیر طبیعی زېرمې تثبیت شوې دي، چې راسپړل یې دوام لري. د یادولو وړ طبیعی زېرمې یې د ډبرو سکاره، شوکانی، چونی ډبره او مرمر دي. د ننگرهار د څوگیاڼو د مرمرو کانونه ډېر مشهور دي، چې له تیرو څو کلونو راهیسې یې راویستنه دوام لري. که څه هم ننگرهار ولایت دکانونو له اړخه بډایه ولایت کی په ټوله کی له ۳۰۰۰ څخه تر ۳۵۰۰ پوری وکړی په مستقیم او غیر مستقیم شکل په کانونو کی په کار بوخت دی. د ننگرهار ولایت د کانونو ریاست دراپور په اساس دکانونو مجموعی کلنی صادراتی عواید ۲'۹۶۶'۶۱۹'۶۳۳،۰۰ د دولت ولایتی خزانی ته تحویل شوی دی.

دیادونی وړ ده چی له څو کالونو راهیسې دمرمر او شوکانی کانونه کیندل کیږی چی په ۱۳۹۶ کال کی د شوکانی او مرمر کانونو د کیندلو په صورت کی ۴۲۲۶۰۸ ټنه شوکانی او ۸۵۱ ټنه مرمر استخراج شوی دی.

| په ننگرهار کی کانونه | | | |
|----------------------|-------------|---------|-----------------------------|
| گڼه | دکان ډول | ولسوالی | دکان موقیعت په سیمه کی |
| ۱ | دمرمرو تیگه | حصارک | دناور تنگی مرمر |
| | | شیرزاد | دمرکیخیلو دصد کڅ دسیمی مرمر |
| | | شیرزاد | دکودپخیلو دسیمی مرمر |
| | | نازیان | دلعل تنگی دسیمی مرمر |

| | | | |
|---|-----------|---------------|---|
| د مرغابی د سیمې مرمر | پچیراګام | | |
| د ګډې او لاجیګر د ساحاتو شوکانی | حصارک | د شوکانی تیره | ۲ |
| د مرکیخیلو او کودیخیلو د ساحاتو شوکانی | شیرزاد | | |
| دلکی تیری او صالح گل بابا د ساحاتو شوکانی | پچیراګام | | |
| داغوز تنګی د ساحی شوکانی | هسکه مینه | | |
| دمامند دری او عبدالخیلو د ساحاتو شوکانی | اچین | | |
| وچ کوټ او ایتنگ د ساحاتو شوکانی | کوټ | | |
| د ټټنگ د سیمې د ګچو د تیری کانی ظواهر | خوگیانی | ګچ ډبره | ۳ |
| د دخوبی د سیمې د فلورایت تیری کانی ظواهر | دوربابا | فلورایت ډبره | ۴ |
| دماما خیلو د ساحی سرپنتین | گوشته | سرپنتین تیره | ۵ |
| سپین جماعت، خپری، شنیلی، مورگی، بارگی د ساحاتو د نفرایت تیره، | گوشته | نفرایت تیره | ۶ |
| ماماخیلو، مرزاخیلو او گرداب د ساحاتو د نفرایت کانی ظواهر | کامه | | |
| سپین جماعت، خپری، شنیلی، مورگی د ساحاتو کرومایټ | گوشته | کرومایټ تیره | ۷ |
| ماماخیلو، مرزاخیلو، گرداب کرومایټ | کامه | | |
| د درونتی ساحی د چونی تیره، | سررود | چونی ډبره | ۸ |

د تولیدي/صنعتي فابریکو د کلنیو صادراتو ارزښت

د اقتصاد له نظره تولید د انسانانو له خوا د شیانو جوړول شامل دي، بلکې د نورو خدمتونو فعالیتونه هم شامل دي لکه جوړونه ساتنه او ، پاکارۍ او داسې نور. تولید هر راز فعالیت او کار دی (انرژي) چې د طبیعت عناصر د بشریت مصرف سره نږدې کوي دننګرهار ولایت د ګمرک ریاست د راپور په اساس په ۱۳۹۶ کال کی دننګرهار ولایت د شوکانی او ماربل او صنعتی فابریکو په مجموعی ډول د صادراتو ارزښت ۴'۱۹۹'۰۹'۸۸۷۷۸,۰۰ افغانی په گوته شوی چی مختلفو هیوادونو ته صادر شوی دی. دننګرهار ولایت په مربوطاتو کی ۲۸۰ صنعتی او تولیدی فابریکی په مختلفو برخو کی فعالیتونه کوی چی یادی فابریکی او شرکتونه دننګرهار ولایت په مرکز جلال اباد ښار او اړونده ولسوالیو کی فعالیتونه کوی. دیادونی وړ ده چی یادی فابریکی په لاندی جدول کی ذکر شوی فعالیتونه ترسره کوی.

| د فعالیت ډول | کد | د فعالیت ډول | کد |
|------------------------------------|----|---|----|
| ایسکریم او یخ تولید | ۲۳ | چپس ، چناچور او نیمکو تولید | ۱ |
| د چرمی چپلکو او بوتانو تولید | ۲۴ | مریا، اچار تولید | ۲ |
| داورو او وریجو او خوراکی باب تولید | ۲۵ | بسکت او کلیک او دبیکری اړونده خوراکی توکو تولید | ۳ |
| د چرگانو، هگیو او دچرګورو تولید | ۲۶ | دروپ تولید | ۴ |
| ددیګ بخارونو تولید | ۲۷ | پاپر تولید | ۵ |
| داسوپنیزو کاری توکو تولید | ۲۸ | دپی وی سی پایپ تولید | ۶ |
| دکنجاری او غوریو تولید | ۲۹ | جوس تولید | ۷ |

| | | |
|---|----|---------------|
| دمعدنی اوبو تولید | ۳۰ | ۸ |
| دشامپو او دکالیو وینځلو دپودرو تولید | ۳۱ | ۹ |
| دتهپیزی لرگینو توکو (دروازی، کړکی او تاخچو) تولید | ۳۲ | ۱۰ |
| داوسپنیزو تعمیراتی توکو (دروازه، ور او کړکیو تولید) | ۳۳ | ۱۱ |
| دشوکانو او مرمرو استخراج تولید | ۳۴ | ۱۲ |
| دشارونو رختونو تولیدول | ۳۵ | ۱۳ |
| دکارتن جوړول | ۳۶ | ۱۴ |
| دبکسونو جوړول | ۳۷ | ۱۵ |
| دکولر او پکیو جوړول | ۳۸ | ۱۶ |
| چاپ او دیزاینول | ۳۹ | ۱۷ |
| دوچو میوو پروسس کول | ۴۰ | ۱۸ |
| دشهدو تولید | ۴۱ | ۱۹ |
| دنیا لکیو تولید | ۴۲ | ۲۰ |
| دنکریزو تولیدول | ۴۳ | ۲۱ |
| | | ۲۲ |
| | | دتیزابو تولید |

دبنسټونو دسکتور پراختیایي پنځه کلنه بودیجه او لگښت څرنگه چې د بنسټونو په سکتور کې یواځې داوبو او بریښنا ریاست پرمختیایي بودجه او لگښت لری او په دی سکتور کې نوری فرعی ادارې پرمختیایي بودجه نلری. دیادونی وړ ده چې دبریښنا ریاست د ۱۳۹۵ او ۱۳۹۶ کال بودجه په کابل مرکز کې د توکو په خریدادری مصرف شوی.

دزیرنا سکتور فرعی ادارو (ټولگټو چارو ریاست، مخابراتو ریاست، معادنونو ریاست، ترانسپورت ریاست، ښارجوړونې ریاست او داوبو او بریښنا ریاست) له جملې څخه یواځې داوبو او بریښنا ریاست پرمختیایي بودجه لری او پاتی پورته ذکر شوی نور ادارې پرمختیایي کلنی بودجه نلری.

| دزیرنا او طبیعی سکتور پنځه کلنه پراختیایي بودجه او لگښت (بریښنا ریاست) | | | |
|--|-------------|----------------------|-------------------|
| گڼه | دبودیجی کال | کلنی پرمختیایي بودجه | دبودجی لگښت |
| ۱ | ۱۳۹۲ | معلومات وجود نلری | معلومات وجود نلری |
| ۲ | ۱۳۹۳ | معلومات وجود نلری | معلومات وجود نلری |
| ۳ | ۱۳۹۴ | ۱۰۰'۰۰۰'۰۰۰,۰۰ | ۱۰۰'۰۰۰'۰۰۰,۰۰ |
| ۴ | ۱۳۹۵ | ۳۷'۱۶۱'۳۴۸,۰۰ | ۳۷'۱۶۱'۳۴۸,۰۰ |
| ۵ | ۱۳۹۶ | ۳۶'۵۰۶'۸۵۷,۰۰ | ۳۶'۵۰۶'۸۵۷,۰۰ |
| | جمله | ۱۷۳'۶۶۸'۲۰۵,۰۰ | ۱۷۳'۶۶۸'۲۰۵,۰۰ |

د زیربنا او طبیعي سرچینو د سکتورونو په برخه کې د نادولتي مرستندویه موسسو او پرمختیایي شریکانو مرسته د بنسټونو په سکتور کې د سوداګرۍ خونې سره مرستندویه موسسی د CHAMP او ADF په نوم کار کوی د اقتصاد او خصوصي سکتور پرمختیا

اقتصادي پیاوړتیا او د خصوصي سکتور غښتلی کول د دولت د لویو او مهمو اهدافو څخه دي خصوصي سکتور ته پاملرنه دهیواد ابادی او رغونی ته پاملرنه ده، د خصوصي سکتور په شتون کې یو ازاد سیال بازار رامنځته کیږی او خصوصي سکتوری اداری د باکیفیته خدماتو په عرضه کولو کې یو دبل څخه دوراندی تګ په تکل کې وی چی په پایله کې په منطقه کې رغونه او سمسورتیا رامنځته کیږی. د خصوصي سکتور پرمختیا او اقتصادي وده به عامه خوښی او سوکالی کچه لوپیری او د دیموکراتیک نظام د پایښت لامل ګرځي. د دې برخې د بشپړولو لپاره دا بهتره ده چې په ولایت کې د ولسوالیوپه پام کې نیولو او د خدمتونو وړاندې کولو ته د لاسرسي پر بنسټ باید ځانګړی پاملرنه وشی، خصوصي سکتور هیوادوالو ته د خدماتو دوراندی کول، په تولید، صنعت، تعلم او تربیه او دی ته ورته خدمتونو په وړاندی کولو کې هروګړی ته فرصت ورکوی ترڅو میدان ته راووی.

ننگرهارولایت یو له حاصل خیزو او سبزی تولیدونکو ولایتونو څخه دی ځکه چی اکثره وګړی یی په کرکیله او بزګری باندی بوخت دی، ننگرهار کی دسبزیجاتو د تولید کچه دومره زیاته ده چی دارتیا مطابق نورو ولایتو ته انتقالیږی. هغه سبزی چی دننگرهار په ولایت کی تولیدی لکه رومیان، توربانجان، کرم، گلپی، سابه، سلغم، شنه پیاز او کلچه پیاز، پتاپتی، بیندی، گازری، وړه، نورسبزیجات او ترکاری، دیادونی وړ ده چی پورته ذکرشوی دننگرهار په ۲۲ ولسوالیو کی کرل کیږی، دیادونی وړ ده چی دسبزیجاتو کلنی تولیدی مقدار یی په زرګونو مترتنو ته رسیږی.

ننگرهارولایت په ۲۲ ولسوالیو کی کی لنډی میوی په لویه پیمانته تولیدی چی دمیوو له جملی څخه شفتالو، زردالو، نارنج، ناک، امرود، مالته، ناک، توت، لیمو، بادام، غوزان چی دزیاتی پریمانی له وجی یی نرخ ډیر راتیټیری او حتی نورو ولایتونو ته هم انتقالیږی ننگرهار ولایت چی د اقلیم له اړخه گرم موسم او هوا لری نو په گرم اقلیم کی نباتات او سبزی جات ښه وده کوی چی له دی جملی څخه په موسمی ډول د ننگرهار په ۲۲ ولسوالیو کی کی غنم، اوربشی، وربجی، جوار، ایږدن، نخود، لوبیا، دال، ماش او سویابین په لویه پیمانته حتی په ټونو باندی تولیدی چی د تقاضا پربنیاد نورو ولایتونو ته هم صادریری.

په ننگرهار کی د پریمانه ساختمانی او لوجسټکی شرکتونه شتون، ۲۸۰ صنعتی او تولیدی فابریکی، تجارتي او ترانسپورتی خدماتو اړونده شرکتونه همدرانګه په ننگرهار کی ۶ خصوصي پوهنتونه، ۱۸۴ خصوصي ښوونځی دا هغه څه دی چی په ننگرهار کی د خصوصي سکتور پس منظر په ډاکه کوی

د بې وزلی وضعیت

د ننګرهار ولایت په سطحه د بې وزلی د کچه ارقام شتون نلری او نه هم کومه سروی ترسره شوی خو د ژوند د وضعیت د سروی په اساس او دنړیوال بانګ په ملاتړ دهیواد په سطحه د بې وزلی کچه ۵۴٫۵ سلنه ښودل شوی د کاري بوختیا او ځواک سلنه

په ننګرهار کی د ژوند د وضعیت د سروی په اساس چی د ننګرهار د احصایی ریاست لخوا ترسره شوی په ډاګه کوی چی ټول ۷۷۶۵۸۱ تنه د کار کولو توان لری چی ددی له جملی څخه ۳۹۷۱۷۰ تنه نارینه او ۳۷۹۴۱۱ تنه ښځینه تشکیلوی، همدارنګه د سروی دراپور په اساس ۵۱۱۵۴ تنه بیکاره دی چی ۳۸۴۹۲ تنه نارینه او ۱۳۶۷۸ تنه ښځینه تشکیلوی چی د کار ځواک سلنه / فیصدی یی % ۴۹٫۳ اټکل شوی.

| دکاری ځواک سلنه | | | |
|-----------------|--------|-------------|----------------|
| جمله بیکاره خلک | | دکار وړ خلک | |
| ۵۱۱۵۴ | | ۷۷۶۵۸۱ | |
| ښځینه | نارینه | ښځینه | نارینه |
| ۱۳۶۷۸ | ۳۸۴۹۲ | ۳۷۹۴۱۱ | ۳۹۷۱۷۰ |
| ۴۹٫۳٪ | | | کاري ځواک سلنه |

د جنسیت په پام کی نیولو سره کاري فرصتونه او د وزگار تیا کچه

د ننګرهار ولایت چی ګن نفوس لری د ژوند د وضعیت د سروی په اساس چی دنړیوال بانګ په ملاتړ په ۱۳۹۵ ترسره شوی چی د ننګرهار دکاری ځواک له جملی څخه مجموعاً ۵۱۱۷۴ تنه بیکاره ده چی له دی جملی څخه ۳۸۴۹۲ تنه نارینه او ۱۳۶۷۸ ښځینه تشکیلوی. د سروی په اساس ۳۹۷۱۷۰ نارینه او ۳۷۹۴۱۱ ښځینه دکاری ځواک د ګدون کچه اټکل شوی همدارنګه د ننګرهار دولسونو دوزگار تیا دنوی سروی پر اساس چی د افغانستان د مرکزی اداري لخوا په ۲۰۱۷ کال کی ترسره شوی په لاندی توګه یی د کلنی سلنی پر اساس یی درجه بندی شوی ده

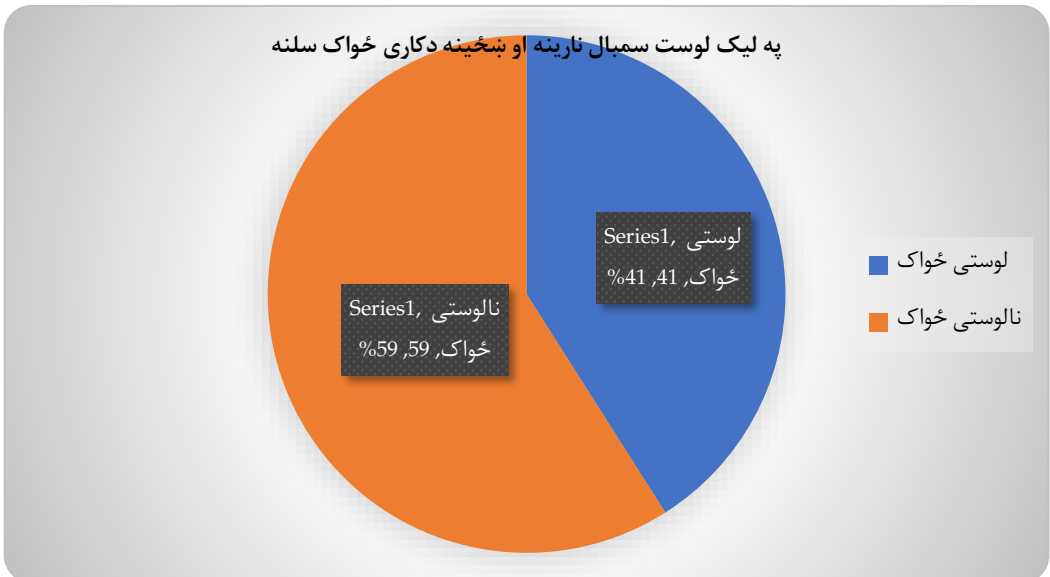
| شاخص | ۲۰۱۱-۲۰۱۲ | ۲۰۱۳-۲۰۱۴ | ۲۰۱۶-۲۰۱۷ |
|---------|-----------|-----------|-----------|
| مصروفیت | ۵۱٫۸ | ۴۹٫۷ | ۵۰٫۹ |
| بی کاري | ۳٫۴ | ۱۵٫۰ | ۱۲٫۹ |

په لیک لوست سنبال ښځینه او نارینه کاري ځواک په ننګرهار کی د ژوند وضعیت د سروی په اساس چی په ۱۳۹۵ کال کی ترسره شوی ښی چی ۴۱٪ وګړی نفوس لوستی او ۵۹٪ نفوس یی نالوستی دی چی دلوستو له جملی څخه ۵۸٫۸٪ لوستی نارینه او ۲۲٫۵٪ لوستی ښځینه ښودل شوی همدارنګه په نالوستو کی ۴۱٫۲٪ نارینه او ۷۷٫۵٪ ښځینه ښودل شوی. لیکن د د احصایی د مرکزی اداري لخوا سروی چی په ۲۰۱۷ کال کی ترسره شوی د ننګرهار په لیک لوست سنبال ښځینه او نارینه کاري ځواک یی په لاندی ډول طبقه بندی کړی.

| شاخص | ۲۰۱۵-۲۰۲۰ | ۲۰۱۰-۲۰۱۵ | ۲۰۰۵-۲۰۱۰ | ۲۰۰۰-۲۰۰۵ |
|-------------------------------|-----------|-----------|-----------|-----------|
| دځوانانو سواد کچه (۱۵-۲۴ کال) | ۳۳,۸ | ۴۳,۵ | ۵۰,۷ | ۵۱,۲ |

د اقتصاد(تولید او سوداگری) په سکتور کې د بوختیا

دنگرهار ولایت د احصایی ریاست د سروی په اساس ۴۴٪ وکړی په کرهڼه ۱۸٪ په صنعت او باقی ۳۸٪ وکړی په خدماتی او نور دندو بوخت دی . او ددی ارقامو ترڅنگ په ننگرهار کې ښځینه په شکل د اشکالو په کرهڼه کی او همدرانگه په خیاطی، دست دوزی، سلمه دوزی، چرمه دوزی چی سلنه یی مشخصه نده بوختی دی په خصوصي سکتور کی پانگونه



دنگرهار چی د سوداگری او هرډول فعالیتونو لپاره مناسب اقلیم لری او ددی ترڅنگ یو سرحدی او ترانزیتی ولایت دی نو دهیواد له مختلفو ولایتونو څخه ډیری خلک د سوداگری او تجارت لپاره په همدی ولایت کی میشت شوی دی چی یادو وگړو په مخلفو برخو کی پانگونه کړی او دنگرهار ولایت سمیه اییز مارکیت یی گرم ساتلی دپانگونی د کچي په اړه دنگرهار د سوداگری دخونی راپور او معلوماتو پر اساس دخصوصی سکتور په ډگرکی دپانگونی کچه ۵۱۹'۴۲۶'۰۰۰,۰۰ ښودل گوته کړی

د تولیداتو او خدمتونو ارزښت

دنگرهار ولایت په مربوطاتو کی ۲۸۰ صنعتی او تولیدی فابریکی په مختلفو برخو کی فعالیتونه کوی چی یادی فابریکی او شرکتونه دنگرهار ولایت په مرکز جلال اباد ښار او اړونده ولسوالیو کی فعالیتونه کوی دا هغه فابریکی دی چی تولیدات یی دنگرهار دښار، ولسوالیو ، گاونډیو ولایتونونو سره سره نورو ولایتونو ته هم خپل تولیدات لیردوی او ددی

ترخک په ننگرهار کی د شوکانی، ماربل فابریکی چی تولیدات یی د هیواد دولایتونو په شمول د هیواد خخه بهر هم لیږدول کېږی.

| گڼه | د تولیداتو ارزښت- افغانی | د خدماتو ارزښت افغانی | ملاحظات |
|-----|--------------------------|-----------------------|---------|
| ۱ | ۴'۱۹۹'۰۹'۸۸۷۷۸,۰۰ | ۵۱۹'۴۲۶'۰۰۰,۰۰ | |

د صادراتو او وارداتو ارزښت

د ننگرهار په سطحه د تیرو پنځه کلونو د صادراتو ارزښت په لاندی جدول کی ذکر شوی، داچی د ننگرهار د گمرک له لاری د ټول هیواد لپاره توکی را واردیږی نو تنها د ننگرهار لپار د وارداتو دارزښت تفکیک ستونزمن وه چی پیدا کړی مو وایی. د هغو عوایدو کچه چې په مالیاتي/غیر مالیاتي عوایدو کې شامل دي؛ د ولایت ټولټال عواید د سکتور په تفکیک سره

| د ننگرهار ولایت صادراتو ارزښت | | | | | |
|-------------------------------|---------------|---------------|-------------|-------------|-------------|
| کال | ۱۳۹۲ | ۱۳۹۲ | ۱۳۹۳ | ۱۳۹۴ | ۱۳۹۵ |
| د صادراتو ارزښت | ۲'۱۹۴'۵۵۵'۶۵۰ | ۱'۰۷۵'۶۸۶'۹۹۰ | ۹۱۸'۴۲۱'۹۸۰ | ۸۰۹'۸۹۸'۶۰۰ | ۵۴۲'۳۵۲'۸۴۰ |
| | ۰۰ | ۰۰ | ۰۰ | ۰۰ | ۰۰ |

داچی گمرک او مستوفیت مالی ادارات ده او دنده ئی د مالیاتو راټولول او د عوایدو د سطحی لوړول او ټولو ملکی او نظامی اداراتو معاشات مصارفو اجرا چاري پر خپل وخت او زمان سره پر مخ وړی نو د دي چاري لپاره ئی کار اهل کار ته د سپارلو لپاره رغنده گامونه پورته کړي چې د دولت عوایدو کی د تیر کال په پرتله بی ساري لوړوالي راغلی دي چې په لاندی جدول کی بی د عواید د راټولیدنی طبقه بندی شوی ده

| د ننگرهار د گمرک او مستوفیت عواید | | | | |
|-----------------------------------|-----------------|--|----------------|---------|
| کال | اړونده اداره | نېټه | بودیجه | ملاحظات |
| ۱۳۹۵ | د گمرک عواید | د ۱۳۹۴ کال د جدی میاشتی د لمړی نیټی خخه ۱۳۹۵ قوس میاشتی ۳۰ نیټی پوری | ۱۲۳۳۴۹۸۷۵۰۳,۰۰ | |
| | د مستوفیت عواید | د ۱۳۹۴ کال د جدی میاشتی د لمړی نیټی خخه ۱۳۹۵ قوس میاشتی ۳۰ نیټی پوری | ۱۸۴۴۲۸۲۳۱۴,۳۲ | |
| | مجموعه | | ۱۴۱۷۹۲۶۹۸۱۷,۳۲ | |
| ۱۳۹۶ | د گمرک عواید | د ۱۳۹۵ کال د جدی میاشتی د لمړی نیټی خخه ۱۳۹۶ د قوس میاشتی ۳۰ نیټی پوری | ۱۳۹۲۰۳۷۰۵۷۹,۰۰ | |
| | د مستوفیت عواید | د ۱۳۹۵ کال د جدی میاشتی د لمړی نیټی خخه ۱۳۹۶ د قوس میاشتی ۳۰ نیټی پوری | ۲۳۱۵۰۴۲۹۲۱,۰۰ | |
| | مجموعه | | ۱۶۲۳۵۴۱۳۵۰۰,۰۸ | |
| ۱۳۹۷ | د گمرک عواید | د ۱۳۹۶ کال د جدی میاشتی د لمړی نیټی خخه ۱۳۹۷ د قوس میاشتی ۳۰ نیټی پوری | ۱۶۴۴۵۴۸۱۴۹۴,۰۰ | |

| | | |
|-------------------------------------|-----------|--|
| د ۱۳۹۶ کال د جدی میاشتی د لمړی نیټی | د مستوفیت | |
| ۲۴۳۷۰۲۸۸۱۱،۷۹ | عواید | |
| د ۱۳۹۷ د قوس میاشتی ۳۰ نیټی پوری | | |
| ۱۸۸۸۲۵۱۰۳۰۵،۷۹ | مجموعه | |

د ښځو او نارانو د لاسي صنایعو د تولیداتو ارزښت

د ننگرهار ولایت ښځینو ته د کار زده کړی او پیدا کولو په برخه کی د دولت ترڅنگ او د دولت په همغږی د نړیوالو موسساتو لخوا ډیری اسانتیاوې برابرې شوی چی ډیری ښځینو ته د خیاطی، دست دوزی، سلمه دوزی، چرمه دوزی او د ۹۷۴۰ ښځینو په تعداد په مختلفو موسساتو کی د ښځو چارو ریاست په مرسته د کار موقع برابر شوی ده د یادونی وړ ده چی ښځینو ته د کار موقع برابرول په لاندی برخو کی ستر رول لوبوی:

۱- د فامیل د اقتصادي پیاوړتیا

۲- د خپل فامیل لپاره حلال رزق او نفقه پیدا کول

۳- په عمومی بازار کی د ښځو د لاسي صنایعو بازار مارکیټ

۴- د ښځو لپاره ځانگړی بازار چمتو کول او په ټولنه کی لاسی صنایعو ته د ښځو تشویق

۵- په ټولنه کی د ښځو گډون او د غربت او بدبختی له منځه وړ

د بانکونو شمیر د دولتي او خصوصي بانکونو په تفکیک سره

د ننگرهار په ولایت کی ټول ۱۲ بانکونه فعالیت لری چی یو دولتی او ۱۱ خصوصی بانکونه دی

| ننگرهار ولایت کی دولتی او خصوصی بانکونو فهرست | | | |
|---|---------------------|--------------------|-----------------------------|
| گڼه | د بانک نوم | نوعیت | د څانگو شمیره |
| ۱ | د افغانستان بانک | مرکزی بانک - دولتی | ۱+۱ شهری غره او طورخم څانگه |
| ۲ | نوی کابل بانک | خصوصی | ۲ |
| ۳ | افغان ملی بانک | خصوصی | ۱ |
| ۴ | افغان یونایټید بانک | خصوصی | ۱ |
| ۵ | غضنفر بانک | خصوصی | ۱ |
| ۶ | باختر بانک | خصوصی | ۱ |
| ۷ | افغان نړیوال بانک | خصوصی | ۱ |
| ۸ | عزیزی بانک | خصوصی | ۲ |
| ۹ | مایکرو فاینانس بانک | خصوصی | ۱ |
| ۱۰ | پاکستان نیشنل بانک | خصوصی | ۱ |
| ۱۱ | پښتنی بانک | خصوصی | ۱ |
| ۱۲ | میوند بانک | خصوصی | ۱ |

د اقتصاد تولید او سوداګری په برخه کی د پانګونې کچه

| پانګه | د تثبیت نوع | د فعالیت ډول | ګڼه |
|----------------|---------------------|----------------------|-----|
| ۲۰۸'۰۰۰'۰۰۰,۰۰ | شرکت محدود المسؤلیت | تجارتی | ۱ |
| ۸۱'۶۳۶'۰۰۰,۰۰ | شرکت محدود المسؤلیت | خدماتی | ۲ |
| ۱۴۶'۶۲۰'۰۰۰,۰۰ | شرکت محدود المسؤلیت | ساختمانی | ۳ |
| ۹'۵۰۰'۰۰۰,۰۰ | مالکیت انفرادی | تجارتی | ۴ |
| ۲۹'۰۷۰'۰۰۰,۰۰ | مالکیت انفرادی | ساختمانی | ۵ |
| ۳۶'۸۰۰'۰۰۰,۰۰ | مالکیت انفرادی | نور خدماتی فعالیتونه | ۶ |
| ۷'۸۰۰'۰۰۰,۰۰ | | | ۷ |
| ۵۱۹'۴۲۶'۰۰۰,۰۰ | مجموعه پانګونه | | |

سوداګریز بندرونه او ګمرکونه

ګمرکونه په ولایتونو کی د هیواد ته دراوړنکو توکو د ګمرک اومحصول په موخه تاسیس کیږی، دا چی ننګرهار ولایت هم دهیواد له مهمو ترانزیتی او سرحدی ولایتونو څخه شمیرل کیږی ترڅو د بهرنیو هیوادونو څخه راوړنکی توکی هیواد ته درا نوتو په حالت کی ګمرک شی نو په ننګرهار تورخم کی هم دهیواد په کچه یو ګمرک شتون لری چی دهیواد په کچه ډیری توکی دهمدی ګمرک له لاری محصول کیږی.

په تیرو پینځو کلونو کې، د خصوصي سکتور ټولټال عواید

په خصوصي سکتور کی پانګونې کچه دا چی دخصوصي سکتور عواید دمستوفیت له لاری راټولیری نو دمستوفیت دراپور په اساس ۱۳۹۶ کال جدی میاشت څخه تر ۱۳۹۷ سرطان پوری عواید ۹'۲۷۲'۸۵۰'۰۸۲,۰۰ چی په دی مبلغ کی دمستوفیت او ګمرک عواید دواړه شامل دی

د کوچیانو حالت

د ننګرهار په ولایت کې کوچیان د اوږي او ژمي په موسم کې په ټولو ۲۲ ولسوالیو کې او سپري په ځینو سیمو کې یواځي ژمي تېروي او په ځینو سیمو کې اوږی او ژمی اوسپري چې په مجموعي ډول زمونږ د راټولو شوو معلوماتو له مخې ۵۲۰۰۰ (دوه پنځوس زره) شاوخوا کې کوچي کورنۍ په ننګرهار ولایت کې ژوند کوي چې د یادې شمیرې ۶۰٪ سلنه کوچیان د اوږي په موسم سږو سیمو او ایلبندونو ته ځي لکه (کابل ، لوګر ، کاپیسا ، پروان ، غوربند، شیبیر ، میدان ښار ، غزني ، هزاره جات ،) او ۴۰٪ یي اوږی او ژمی همدلته اوسپري ځکه چې مالونه نه لري او دلته په ننګرهار کې ورځ مزدوري او یا هم پوله پتي کې بزګري کوي ، او کمه برخه یي چې اقتصادي وضعیت یي ښه ده سوداګري کوي او یا هم بار وړونکی عراده جات لری .

په ننګرهار ولایت کې د کوچیانو وضعیت د پخوا په پرتله ډیر خراب دی ځکه چې د تګ راتګ په مهال لارې ګودرې او پراونه د امنیتي ستونزو او یا هم داچې ولسي آبادی زیاته شوي نو دوی په ډیره سختی له یوي سیمي بلې سیمي ته لیږدي او یا هم مالونه په موټرو کې انتقالوي ، او بله داچې هغه پراخي دشتي ، غرونه ، مالچرونه ، ټاپوګان او یا هم د کابل سیند دواړه غاړي چې کوچیانو به پکې مالونه خرول او پخپله به هم پکې اوسیدل اوس پکی شهرکونه او آبادی جوړی ښوی دی او غرونه د نشته بارانونو او یا هم نه مسؤنیت له امله چې همیشه د جنگونو احتمال وي کو چیان نه شي کولای چې په خلاص مټ مالونه پکې و خروي نو له همدې امله یي مالونه د گیاه او خرولو له ستونزو سره مخ دي. او

داڅو ولسوالۍ چې جنگونو ځپلې کوچیان یې هم لکه د میشتو ولسونو غوندې په نورو سیمو کې اوسېږي چې ددوي په ټولنیز ژوند یې بدې اغیزې کړي او همیشه د مالچر او یا هم اوبه خور په سر جنجالونه رامنځته کوي ځکه چې سیمه تنګه او کمه وي او مالداري گټه وي .

کوچیان چې د افغانستان په تاریخ د هیواد ساتنې او هیواد پالنې په برخه کې بی سارې سربښندنې کړي او د افغاني اصلي کلتور ممثیلین دي ، او همیشه یې له خپلو حکومتونو ملاتړ کړی ، او ددوي ستراتیژیک ژوند ته په کتلو سره هرچیرته چې کوچیان اوسېږي د هغې سیمې په مسؤنیت ټولنیز او اقتصادي حالت مخامخ تاثیر لري . ځکه چې کوچیان دمنې شنه فصلونه اخلي او خپل مالونه پرې ساتي .

د کوچیانو ستونزې (دصحت، ژوند، پوهنې، امنیت،) په برخه کی

دصحت په برخه کی مونږ په ننگرهار ولایت کې په ټولو ولسوالیو کې دمیشټو کوچیانو لپاره یواځې دوه گرځنده صحي تیمونه او ۱۵ صحي پوستي د AADA مؤسسې له خوا او ۶۰ صحي پوستي د هیلټ نیټ مؤسسې له لوري لرو چې یواځې دوه سیار تیمونه په بهسود ، کامه ، ښیوه ، دره نور ، گوشته ، رودات ، بټي کوټ ، مهمنددره ، لعل پوره ، غني خیل ، سرخورد ، چپرهار ولسوالیو او مرکز جلال آباد کې فعالیت کوي او د صحي پوستو رضاکاران یواځې روزل شوي ولي ادوبه په منظم شکل ټولو سیموته نه ورکول کېږي چې دا خدمات د ننگرهار ولایت کوچیانوته ددوي د تعداد او نفوسو په پرتله دنشت برابر دي.

د ژوند په برخه کی د هیواد په کچه د فقر ۵۴٪ کچه مخامخ د کوچیانو په ژوندانه تاثیر لري ، او بله داچې کوچیانو د وچکالی ، مهاجرتونو ، نشته مالچرونو ، هزاره جات ته د نه تگ او نه پریښودلو او نورو ټولنیزو او اقتصادي لاملونو له امله ډیره فیصدي کوچیان د ژوند په ډیره ټیټه کچه کې ژوند لري ، سرپناه او کورونه نه لري ، د بیکاری کچه پکې ډیره لوړه ده ، له ۶۰٪ ډیر کوچیان د فقر له کچې په ټیټه پیمانه کې قرار لري ، دولتي ادارو ، خصوصي سکتور او مؤسساتو کې ورته د کارزمینه نه برابرېږي، حرفوي زده کړو او کسبونو زده کولو زمينه نه ورته برابرېږي داخلي بیخایه شوو ، یتیمانو ، کونډو ، معلولینو او معذورو کوچیانو ته حقوق نه رسېږي.

د پوهنې په برخه کی د ننگرهار په ولایت کې کوچیان یوه لیلیه لیسه ، یوه نهاریه لیسه ، دوه متوسطي ، دوه مدرسې او ۱۳ لومړني ښوونځي لري او دسویډن د کمېټې له لوري ۸ کلیوالي ټولگي لري چې اوړی په میدان ښار او ژمی د چپرهار ولسوالۍ دسپین جومات په ساحه عمرخیل قوم مربوطاتو کې یې تدریسي بهیر مخته روان ده . په پورته ذکرشو ښوونځیو ادارو کې یواځې د عبدالقادر کوچي لیسې مدیریت د کوچیانو ریاست او معارف ریاست په گډ تفاهم مخته ځي ، تدریسي برخه دمعارف مسؤلیت ده او دلیلي برخه او معاشات د کوچیانو ریاست مسؤلیت ده . د کوچیانو تیت اوپرک ژوند ته په کتلو سره بسنه او کفایت نه کوي اړتیا لیدل کېږي چې کلیوالي ټولگي ، الحاقیې او یا هم د تعلیمي مؤسسو له لوري ورته صنفونه جوړشي ترڅوتول تعلیم ته لاسرسی ولري او مساویانه حقوق ترلاسه کړي او دپوهنې په گانه سمبال شي.

امنیت په برخه کی لکه څنگه چې امنیت یوه ملي مسئله ده او ناامني دټول ولس لپاره یوه غټه ستونزه ده ولي د کوچیانو لپاره ترټولو سخته ستونزه ده ځکه چې کوچیان دخپلو مالونو دپوولو او مړولو په موخه په لروپرتوسیمو ، غرونو ، دشتو و رشوگانو ، مالچرونو او دغرونوپه لمنوکې اوسېږي . دکوچي سرخیلانو دمعلوماتو له مخې ځای په ځای کوچیان د ځمکنیو ماینونو ، جنگونو ، بمباریو او ږندو مرمیو ښکار کېږي او هیڅ ډول مسؤنیت نه لري ، او په مختلفو حالتونو کې

زور پېرې او د باج په شکل مالونه ترې اخیستل کېږي. او اوسنیو شرایطو ته په کتو سره دوی هیڅ داسې دفاعي اسلحه له ځان سره نشي گرځولای چې په غرو رغونو او یا هم لارو کې پرې د غل غدوی او یا هم د غره د څېړونکو ځناورو لکه پړانگ او لیونه پرې ځان او خپل مالونه وژغوري. کوچیان کوم اسانتیاوو ته لاس رسې لری او کومو ته یی نلری. کوچیان ترانسپورت ته په ځینو ځایونو کې لاسرسی لري او په ځینو ځایونو کې نه هغه کوچیان چې لویو لارو سره نږدې اوسېږي په اسانه تگ کوي او هغه کوچیان چې له لویو لارو لرې اوسېږي او کلیوالي ترانسپورت هم ورته محدود ده اوښان، مرکب او یا هم نور باروونکي هم په هغه پیمانې چې پخوا یې لرل اوس نه لري نو په ډیره سختی خپل ژوند مخته بیایي. مخابراتي اسانتیاوو ته لکه د عامو وگړو په شان لاسرسی لري کله فیصده کوچیان په داسې سیمو کې اوسېږي چې مخابراتي اسانتیاوو ته لاس رسې نه لري ،

بازارونو ته ټول کوچیان لاس رسې نه لري

د کوچیانو محصولات

لبنیات ، شیدي ، مستي ، کوچ ، پنیر ، تروي ، وری ، غوښې له خپلو اهلي مالونو څخه تولیدوی چی همدا تولیدات او غوښی دخرځلاو لپاره مارکیټ ته په خپل وخت نه رسېږي.

د رسنیو فعالیتونه

رسنی په هیواد کی د ولسونو او دولت ترمینځ دیو پل حیثیت لری دولس غړ تر دولت او حکومت او دحکومت پیغام تر ولسه رسوی په تیرو دوه لسیزو کی رسنیو دولسواکی او ډیموکراسی په پلی کولو کی رغنده رول لوبولی، دیادونی وړ ده چی دننگرهار په مربوطاتو کی ۲۸ غړیزی او انځوریزی رسنی شتون لری چی ټولی رسنی د FM په مختلفو فریکوینسیو سره خپرونی کوی چی په لاندی جدول کی درسنیو د معلومات به اړه یادونه شوی. دیادونی وړ ده چی دمگړی په ننگرهار کی دملی رادیو تلویزیون په گډون ۱۸ رادیوگانی ، دوه تلویزیونونه، او دری کیبلی شبکی دخپرونی په برخه کی فعالیت کوی.

په ننگرهار کی دفعالو راډیو گانو، تلویزیونونو او کیبلی شبکو لست

| گڼه | درسنی نوم | موقعیت | گڼه | درسنی نوم | موقعیت |
|-----|-----------------|-------------------|-----|---------------------|-------------------|
| ۱ | حقیقت غږ FM | ننگرهار غنی خیل | ۱۵ | تعلیم الاسلام | ننگرهار جلال اباد |
| ۲ | مرام FM | ننگرهار جلال اباد | ۱۶ | مزل FM | ننگرهار جلال اباد |
| ۳ | صفا FM | ننگرهار جلال اباد | ۱۷ | شرق FM | ننگرهار جلال اباد |
| ۴ | ننگرهار کلید FM | ننگرهار جلال اباد | ۱۸ | زن FM | ننگرهار جلال اباد |
| ۵ | اصلاح غږ FM | ننگرهار جلال اباد | ۱۹ | مینه رادیو FM | ننگرهار جلال اباد |
| ۶ | شرق FM | ننگرهار جلال اباد | ۲۰ | ارزښت رادیو | ننگرهار جلال اباد |
| ۷ | نرگس FM | ننگرهار جلال اباد | ۲۱ | انعکاس تلویزیون | ننگرهار جلال اباد |
| ۸ | سپین غږ FM | ننگرهار جلال اباد | ۲۲ | همیشه بهار تلویزیون | ننگرهار جلال اباد |
| ۹ | منار | ننگرهار جلال اباد | ۲۳ | افغان کیبل | ننگرهار جلال اباد |
| ۱۰ | همیشه بهار FM | ننگرهار جلال اباد | ۲۴ | شایق کیبل | ننگرهار جلال اباد |
| ۱۱ | انعکاس FM | ننگرهار جلال اباد | ۲۵ | اسیا کیبل | ننگرهار جلال اباد |
| ۱۲ | نن رادیو | ننگرهار جلال اباد | ۲۶ | | |

فرهنگ او ځوانان

په ننگرهار کې خلک اکثره پښتانه دي او د پښتو راجونه په دې سیمه حاکم دي، په ننگرهار کې شینواری، خوگیانی، مومند، اپریدی، جبارخیل، اسحاق زی، پشه یی، سادات، عرب، میاگان، اخندزادگان، صافی، زاخیل او نور قومونه اوسېږي، خو ځینی لري پرتي سيمي او قومونه بيا خپل رواجونه لري، پښتونولي د پښتنو دخويونو، عاداتو او رواجونو څخه يوه مجموعه ده چی پښتانه زیات اهمیت ورکوي.

پښتونولي نه یواځي په پښتنو کې بلکې په ټوله نړۍ کې د پښتنو د سپیڅلو رواجونو په نامه شهرت لري په ننگرهار کې لاندې رواجونه او کلتورونه د فرهنگي ارزښتونو په توگه شتون لري.

د بیلگې په توگه

کوژده، خوږه کاسه (شیرینی خوري)، دواډه شپه، واده، مړی، بدل، بد، په کم عمری کې ودونه، ولور، میلمه پالنه، کورنی ساتل، ننواتي، جرگه، ننگ او غیرت، شرم او حیا، ناموس، ژبه، دودیزې میلی، شعر او شاعري، راشه درشه ځوانان د یوه فعاله ځواک په صفت په ټولنه کې د سالمو تغیراتو په راوستلو، د ښاریانو د حق لپاره د غږ پورته کولو، د ټولنیز عدالت او د قانون د حاکمیت په غښتلي کولو کې ستر رول لري.

ځوانان په ټولنه کې د ملاتیر حیثیت لري چی په هر ډگر کې دهر مثبت تحول ملا ورتړلی او دهر منفي تغیر مخی ته سپر گرځیدلي او د ټولني هر قشر کې د ځوانانو ستر رول دستایلو دی. دننگرهار په سطحه ځوانانو هروخت د دولت او نظام ملاتړتړلی او دهر سکتور او صنف تشکیل یی ورپوره کړ. ځوانان دیو پاک او سپڅلی هدف په درلودلو او د یو روښانه فکر په رڼا کې پرته له قومی، ژبني، او سیمه ییزو توپیرونو عمل کوی چی په همدغی کچی د وگړو باور د ځوانانو په کړنو زیاتیری او د خوښي وړ بدلونونه د ټولنی په ډول ډول اړخونو کې راځی. د نړی په ټولو هیوادونو کې دا یوه په تجربی سره ثابته شوی خبری ده چی ځوانان د ټولنی د بدلون له یو دودیز وضعیت نه یو مدرن او مدنی اړخ او موخو ته د رسیدو لپاره اړینه ده چی زیات زیار وباسی او ډیره قربانی ورکړی تر څو لاسته یی راوړی. دلته په افغانستان کې ځوانان له ډیرو له ډیرو ننگونو سره مخ دی، دولت له ټولو شته ناخوالو او ستونزو سره په دی هڅه کې دی چی د ځوانانو رول د ټولنی په هری خوا کې لا زیات کړی. دی ته یی د ابتدایی او عالی زده کړو لاره هواره کړی او یو شمیر نورو ځوانانو ته یی په ځینو دولتی او غیر دولتی بنسټونو کې په کلیدی پوستونو کې د کار لاره هواره کړی. مخدره توکی، د انسانانو د قاچاق ډلی، د دولت مخالفی ډلی، جنسی زورونه او خطرناکه سفرونه ټولی هغی برخی دی چی ځوانان یی حساس کړی او د دوی د پرمختگ لار یی نیولی.

بشري او مدني حقونه

د افغانستان دبشري حقوقو خپلواک کمیسون لاندی دندی او مسؤلیتونه لري چی دتوان او ځواک په مطابقت سره د انسانی حقوقو دورکړی او ساتنی په موخه یی ورته تر ډیره بریده هلی ځلی کړی دی

- بشر حقوقو پر وضعیت څارنه
- د بشر حقوقو په برخه کې د اساسي قانون، نورو قوانینو، مقرراتو، لایحو او تعهداتو پر تطبیق څارنه

- په هېواد کې د اداري سیستم، عدلي او قضايي ارگانونو، بنسټونو، انتفاعي او غیر انتفاعي ملي او نړيوالو موسسو پر هغو کړنو او اجراءاتو څارنه چې د بشر په حقونو اغيزه ولري.
- د خدمتونو او تاميناتو د تاميناتو د عادلانه وپس او دغو خدمتونو ته د لاس رسې په هکله د دولتي چارواکو او مراجعو او غیر دولتي مراجعو پر کړنو څارنه
- پر دې وضعيت څارنه چې آیا وگړي خپلو بشري حقونو او آزاديو ته لاس رسې لري.
- د قانون له حکمونو سره سم، د آزادی، د سلب ځايونو څخه ليدنه، د قانون پر تطبيق څارنه او له بنديانو سره د کېدونکي چلند څرنگوالی ارزول
- د تخلفاتو ارزول او د بشر حقونو د نقض په هکله د اسنادو، مدارکو، شواهدو او معلوماتو راټولول
- اړوندو ادارو ته بشر حقونو د نقض او تخلفاتو د مخنيوي په موخه د ترسره شوي څېړنو پایلې وړاندې کول او په دې برخه کې اجراءاتو تعقيبول
- د بشري حقونو په هکله د پوهاوي او زده کړو د ملي پروگرام طرح او پلي کول
- جنایتونو، جرمونو او د بشر حقونو د نقض مواردو ته د رسيدگۍ له بهيره د ملاتړ په موخه د پروگرامونو طرح او پلي کول چې د انتقالي عدالت پروسه پکې شاملېږي.
- د بشر حقونو د وضعيت د ښه والي، پرمختيا او ملاتړ په موخه ملي شورا او حکومت ته د قوانينو او مقرراتو د طرح، تصويب، تعديل او يا ملغی کولو لپاره د اندونو او سلامشورو ورکول
- ملي شورا او حکومت ته د بشر حقونو پر نړيوالو تړونونو پورې د افغانستان د لاسليک، تصويب يا الحاق په اړه لازمې سلامشورې ورکول
- حکومت ته د دې په اړه مشوره ورکول چې افغانستان څه ډول کولای شي د بشر حقونو د نړيوالو تړونونو پر وړاندې تعهدات په ښه ډول ترسره کړي.
- د بشر حقونو د وضعيت په اړه د عمومي اعلاميو او رسمي بيان خپرول
- دهيواد ولسمشر ته دکال په پای کې کلنی راپور ورکول.

مذهبی او ديني چارې

د ننگرهار په سطحه د ارشاد حج او اوقافو ریاست سره تقریباً ۵۵۰۰ جامع او غیر جامع مساجد ثبت او راجسټر شوی چې لدی جملی څخه ۱۵۱ مساجد دولت سره رسمی او متباقي غیر رسمی دی، دارشاد حج او اوقافو ریاست سره ۶۰۰ په تعداد مدارس، حلقات او دارلحفاظونه ثبت او راجسټر دی چې لدی جملی ۲۸ مدارس جواز لری. ملا امامانو او خطیبانو ته لاندی ذکر شوی خطبی توزیع شویډ.

۱-امنیت د اسلام له نظره

۲- سوله د اسلام له نظره

۳- د واکسینو تطبیق

۴- په ماشومانو باندی د شاقه کارونو د ترسره کولو مخنیوی

- ۵- د قاچاق په شکل د انسانانو انتقال بهرنی هېوادونو ته د مخنیوی په هکله
- ۶- په دولت باندې د عامه خلکو اعتماد کچه لوړول
- ۷- د ملی ځواکونو ملاتړ
- ۸- د ښځو حقوق د اسلام له نظره
- ۱۰- د مواد مخدر مخنیوی او اضرار
- ۱۱- د مذهبي اختلافاتو د کچې ټیټوالی لپاره هلې ځلې

د مساجدو مدراسو ثبتول د هغو مساجدو افتتاح کول چې د وزارت او یا خیریه موسساتو لخوا جوړ شوی دی په ۱۳۹۶ کال کې (۹) بابه مساجدو افتتاح ترسره شوی کوم چې د بشري خیریه موسی لخوا په مرکز او ولسوالیو کې جوړ شوی وو، د قبلي تعیینول د مساجدو اعمار او ترمیم عرایض اخستل او مربوطه مرجع ته استول د مساجدو نظارت امامانو ته خطبي ورکول د امامانو او حکومت ترمنځ هم اهنګی ترسره کول او د ولس او حکومت ترمنځ واټن ختمول. د ارشاد حج او اوقافو ریاست د پېشنهاد او د ننگرهار ولایت د حکم په اساس د فساد اخلاقي او منکراتو د مخنیوی لپاره یو ګډ کمیسیون جوړ شوی چې په ترکیب کې ولایت مقام، امنیت قومانداني، کار امور اجتماعي، شاروالي، سره میاشت، اطلاعات او فرهنگ او خارجه چارو ریاست پکې شامل دی په هفته کې یو وار په جلال اباد کې ښار کې گشت کوي چې ددی کمیسیون له برکنه د جلال اباد ښار اخلاقي فساد کچه ټیټه شوی. داچې ننگرهار ولایت د ارشاد حج او اوقافو ریاست ۱۳۵۰ تنه دحج سهم لری چې په ۱۳۹۵ کال کې ۸۲۰۰ تنه حجاجو ثبت نام ترسره کړی چې د هری ولسوالی سهمی په اساس قرعه کشی ترسره شوی په ۱۳۹۷ کال کې ۱۴۱۰ تنه حجاج کرام فرضی حج لپاره سعودی عربستان ته تللی چې لدی جملی څخه ۶۰ تنه د اداراتو او پارلمان په سهم کې تللی متباقي ۱۳۵۰ تنه د ریاست خپل سهم کې تللی اوبیرته خپل هیواد ته راستون شوی چې الحمدالله ډیر په ارامه فضاء کې ئی خپل فرضی حج ترسره کړی د خپلو ناظمینو د خدمت څخه پوره پوره رضایت لری. د ۱۳۹۷ کال حجاجو کرامو لپاره د ۸۰۰ اته سوه تنو علماء کرامو څخه امتحان اختسل شوی چې له هغی جملی څخه ۳۰ تنه کامیات شو چې سر کال حجاجو کرامو ته ئی د حج تګ څخه مخکې پنځلس ورځی په شرقی زون مجتمع الحجاج کی عملی او نظری درسونه ورکړل شوی. د ارشاد حج او اوقافو ریاست له ځان سره قفی ملکیتونه ثبتوی او د هغی څخه نظارت او کنترول کوي چې په ولسوالیو او مرکز مختلفو ځایونو کې وقفی ملکیتونه لری عواید ئی رسماً دولت حساب ته انتقالیږی.

د ننگرهار ولایت په مرکز او ولسوالیو کی د مساجدو جدول

| بیا کتنه | د مدرسو تعداد | | د غیر رسمي مساجدو تعداد | | درسمی مساجدو تعداد | | شهرت | گنه |
|----------|---------------|---------|----------------------------|------|--------------------|------|--------------|-----|
| | غیر ثبت شوی | ثبت شوی | غیر جامع | جامع | عیر جامع | جامع | | |
| | | ۴۵ | ۴۵۰ | ۱۵۰ | ۳۳ | ۵۰ | مرکز | ۱ |
| | | ۴۶ | ۴۰۰ | ۱۰۰ | ۵ | ۵ | بهسود | ۲ |
| | | ۱۸ | ۳۰۰ | ۸۰ | ۴ | ۴ | سرخروډ | ۳ |
| | | ۳۰ | ۴۰۰ | ۱۰۰ | ۲ | ۱ | کامه | ۴ |
| | | ۳۰ | ۱۲۰ | ۳۰ | ۲ | | چپرهار | ۵ |
| | | ۸ | ۱۰۰ | ۵۰ | ۲ | | خیوه | ۶ |
| | | ۳۰ | ۱۱۰ | ۴۰ | ۳ | ۱ | گوشته | ۷ |
| | | ۲۱ | ۱۲۰ | ۳۰ | ۱ | ۱ | لعلپوره | ۸ |
| | | ۸ | ۱۳۰ | ۷۰ | ۲ | | مهمندره | ۹ |
| | | ۲۱ | ۱۱۰ | ۴۰ | ۲ | ۲ | بتي کوټ | ۱۰ |
| | | ۵۸ | ۱۱۰ | ۴۰ | ۲ | | کوټ | ۱۱ |
| | | ۸ | ۱۵۰ | ۵۰ | ۳ | ۳ | رودات | ۱۲ |
| | | ۱۸ | ۲۸۰ | ۷۰ | ۲ | ۲ | غنی خیل | ۱۳ |
| | | ۹ | ۲۲۰ | ۶۰ | ۱ | ۱ | اچین | ۱۴ |
| | | ۱۰ | ۱۲۰ | ۳۰ | ۱ | ۱ | نازیان | ۱۵ |
| | | ۸ | ۸۰ | ۲۰ | | ۱ | دور بابا | ۱۶ |
| | | ۹ | ۸۰ | ۲۰ | ۲ | | هسکه مینہ | ۱۷ |
| | | ۱۸ | ۱۱۰ | ۲۰ | ۱ | ۱ | پچیراگام | ۱۸ |
| | | ۲۵ | ۲۰۰ | ۷۰ | ۱ | ۲ | خوگیانی | ۱۹ |
| | | ۱۴ | ۱۰۰ | ۳۰ | ۲ | | شیرزاد | ۲۰ |
| | | ۱۵ | ۱۲۰ | ۴۰ | | ۲ | حصارک | ۲۱ |
| | | ۵۸ | ۲۰۰ | ۵۰ | ۲ | ۱ | دره نور | ۲۲ |
| | | ۵۰۷ | ۴۰۱۰ | ۱۱۹۰ | ۷۳ | ۷۸ | | |
| | | | | | ۵۳۵۱ | | جمله مساجد | |

په پښتو کې د گوند کلمه د عربي د حزب او لاتینی partis سره مترادفه ده، چې د برخې، ډلې، گروپ، حصې او قسمت مانا ورکوي. په اصل کې په گوند کې د يوې ټولنيزې طبقې او يا د گډو گټو لرونکو ټولنيزو قشرونو خورا پوه اود لوړ ټولنيز

او سیاسي شعور څښتن فعال کسان را ټولپيړي، د هغوی له گټو استازیتوب کوی او د هغوی نور غړی په سیاسي مبارزو کې رهبري کوی

سیاسي گوندونه د ملت د سیاسي ارادې په جوړولو کې مرسته کوی او د دموکراتیک دولت د جوړولو اساسی او خورا غوره ستنې (ستونونه) جوړوی. گوندونه که له یوې خوا د دولت او ملت ترمنځ د پله حیثیت لری، له بلې خوا د ولسونو د سیاسي شعور په را وینولو او لوړولو کې ستر رول لوبوی. همدا گوندونه د مدنی ټولنې د ودې له پاره ښه شرایط برابرولای او ولسونه د دموکراسی په کلتور او ټولنیزې ډلې یوله بله سره د زغم په روحیه روزلای او روږدی کولای شی. په هره کچه چې په ټولنه کې دموکراسی پخه او بنسټیزه کیږی، په همغه نسبت د ملت او مملکت په چارو کې د گوندونو رول لوړیږی. په هر دموکراتیک هیواد کې د گوندونو ترمنځ سیالی یو روځنی او معمولی شی گڼل کیږی. په دموکراتیکو نظامونو کې د دولتي تشکیلاتو په جوړولو او بیا هر سیاسي او دولتي مقام ته د افرادو په ټاکلو کې د گوندونو او مدنی ټولنو رول څرگند وی. خو گوندونه د بشري ټولنې د تاریخي تکامل په ټاکلی پور کې رامنځته شوی دی، د زیربنا ټاکلې وده غواړی او د هغو پر سر د راجوړې شوی روبنا مناسب شکل او مضمون ته اړتیا لری. د ننگرهار په ولایت کی ۲۷ سیاسي حزبونه فعال دی چی د عدلي ریاست سره ثبت او راجستر شوی چی هر حزب ځانگړي اساس نامه او تگلاره لری د یادو حزبونو مرکزی دفترونه مرکز کابل کی شتون لری.

په ختیځ ننگرهار کی دسیاسي حزبونو جدول

| گټه | دحزب نوم | گټه | دحزب نوم | کتنه |
|-----|----------------------------------|-----|------------------------------------|------|
| ۱ | دافغانستان ملي محاذ | ۱۵ | حزب دعوت اسلامي افغانستان | |
| ۲ | دافغانستان ملي پيوستون نهضت | ۱۶ | دافغانستان دسولي غورځنگ گوند | |
| ۳ | دافغانستان ملي پيوند گوند | ۱۷ | حزب نهضت بيداري ملي فلاح افغانستان | |
| ۴ | دافغانستان دخلکو د ترقی ملي گوند | ۱۸ | حزب اقتدار اسلامي افغانستان | |
| ۵ | دافغانستان نوي بنسټ گوند | ۱۹ | حزب جنیش ملي اسلامي افغانستان | |
| ۶ | دافغانستان جمهوریت غوښتونکو گوند | ۲۰ | حزب اسلامي متحد افغانستان | |
| ۷ | ملي وحدت ولسی تحریک | ۲۱ | حزب جمعیت اسلامي افغانستان | |
| ۸ | روند سبز افغانستان | ۲۲ | دافغانستان متحد ملت گوند | |
| ۹ | دافغان ملي گوند | ۲۳ | حزب تحول و رفاه افغانستان | |
| ۱۰ | حزب اسلامي افغانستان | ۲۴ | حزب ترقی مردم افغانستان | |
| ۱۱ | دافغانستان دنجات ملي جبهه | ۲۵ | دافغانستان دحق او عدالت گوند | |
| ۱۲ | واحد افغانستان گوند | ۲۶ | حزب همبستگی افغانستان | |
| ۱۳ | حزب متحد ملي | ۲۷ | حزب نوین افغانستان | |
| ۱۴ | حزب ملي وطن | ۲۸ | | |

ورزش او بدني روزنه

فزيکي فعاليت ته پدې وروستيو کې د جادويي درمل نوم ورکړل شوی دی، فزيکي فعاليت ، ورزش او سپورت مو بند او ذهن پياوړی کوی. دقرآني او نبوي حديثونو له مخي الله قوی ذات دی او په وړاندي يی قومی مومن تر کمزوری مومن ښه دی. فزيکي فعاليت ته ځکه جادونیی درمل ويل شوی دی چی ستاسو سره مرسته کوی ترڅو:

- روغتيا ترلاسه او دناروغيو مخنيوی وکړئ او ژوند مو ښه شی
- فزيکي فعاليت دډيرو ناروغيو مخنيوی کوی
- فزيکي فعاليت شحم (غوړی) په بدنی کې کموی او ستاسو سره دوزن په کنترول کې مرسته کوی
- نفس تنگی او ځینی سرطانونو مخنيوی کوی
- فزيکي فعاليت روانی ناروغی ته دپای ټکی گدی.

فزيکي فعاليت له اشخاصو سره مرسته کوی چی دبنده شکل يی ښکلی پاتي شی، وزن يی مناسب او ځان باوري پکی پياوړی شی، دځان په باب مثبت تصور په عمی خوښی او دژوند په کیفیت کې مهمه برخه لری. هغه اشخاص چی مثبت ځانی تصویر لری تر نورو زيات خپل ځان ته درناوی او خوشبینی لری. منظم تمرن د عضلاتو دقوت لپاره ضروری دی چی تاسو سره د ورځنیو چارو په ښه مؤثره تو او اساني سره ترسره کیدو کې مرسته کوی، همدارنگه تمرنی دورځې په اوږدو کې انرژۍ اندازه زیاتوي او د ستړیا احساس کموی او بالاخره فزيکي فعاليت دمړینی مخنيوی کوی. دپادونې وړ ده چی د ننگرهار ولایت دورزش امریت سره د سپورت او المپیک دعمومی کمیتی داصولو مطابق مختلف ورزشی ریشتی ثبت او راجستر شوی دی چی عملاً دننگرهار ولایت په مربوطاتو کې دورزش په برخه کې کړنی ترسره کوی چی په لاندی جدولونو کې يی معلومات ثبت شوی. دننگرهار په ولایت کې ټول ٨٩٧٧ وکړي دسپورت په ډگر کې مصروف دی.

دبدني ورزش دلوبو عمومي جدول

| گڼه | فدراسيون نوم | گڼه | فدراسيون نوم | گڼه |
|-----|----------------|-----|--------------------|------|
| ١ | بوکس | ١٦ | تکواندو ITF | کننه |
| ٢ | پلهوانی | ١٧ | باتورانډو | |
| ٣ | تکواندو | ١٨ | اتلتیک | |
| ٤ | پرورش اندام | ١٩ | آب بازی | |
| ٥ | کنفو توا | ٢٠ | پانگريشن | |
| ٦ | فوتبال | ٢١ | کوهنوردی | |
| ٧ | کیک بوکسنگ | ٢٢ | ووینام | |
| ٨ | والیبال | ٢٣ | باسیکل رانی | |
| ٩ | ووشو | ٢٤ | کبدی | |
| ١٠ | سنوکر | ٢٥ | بیت میتون | |
| ١١ | جمناسټیک | ٢٦ | پنگپانگ | |
| ١٢ | کاراته | ٢٧ | رزمی | |
| ١٣ | معلولین | ٢٨ | کین شین کان FSAMMA | |
| ١٤ | اشباهارا کرانه | ٢٩ | زور خانه | |
| ١٥ | سطننج | ٣٠ | هاکی | |

دریم خپړکی

د ننگرهار ولایت پرمختیای بودجه اولگنبت

معارف:

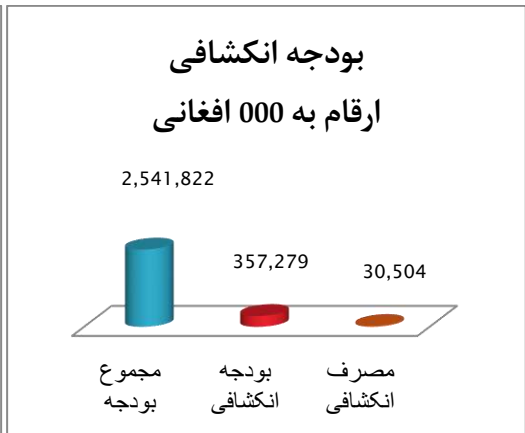

وزارت معارف در راستای تلاش رسیدن به دیدگاه این اداره که عبارت از انکشاف سرمایه بشری مطابق به اصول و اساسات دین مقدس اسلام، احترام به ارزش های ملی و حقوق بشر از طریق فراهم آوری زمینه دسترسی مساویانه همه اتباع کشور به تعلیم و تربیه با کیفیت میباشد، بتعداد ۷۸۲ مکاتب تعلیمات عمومی، ۱۶ دارالمعلمین، ۱۹ مکاتب تخنیکي، ۸۰ مدارس دیني، فعالیت دارند.

مجموعاً به تعداد ۷۲۲'۸۱۶ شاگرد که از آنجمله ۴۷۰'۷۱۸ ذکور و ۲۵۲'۰۹۸ آن از طبقه انات در این مکاتب مشغول فراگیری دانش هستند. جدول ذیل معلومات مختصر در مورد وضعیت معارف در ولایت ننگرهار را بیان میکند.

| معارف | | | | | | |
|---------|-------------|-------------|-------|--------------|---------------|---------|
| کتنګوري | مکاتب عمومي | دارالمعلمين | مدارس | مکاتب تخنیکي | تعداد شاگردان | |
| | | | | | ذکور | انات |
| تعداد | ۷۸۲ | ۱۶ | ۸۰ | ۱۹ | ۲۵۲'۰۹۸ | ۷۲۲'۸۱۶ |

در یک دهه گذشته در اثر فعالیت، سعی و تلاش دولت جمهوری اسلامی افغانستان فامیل ها علاقمند بیشتر به تعلیم و تربیه گردیده و اطفال خود را برای فراگیری تعلیم به مکاتب میفرستند. تعداد شاگردان در مکاتب ولایت ننگرهار قسمیکه در فوق دیده میشود یک رقم قابل ملاحظه را بیان میکند.

بودجه معارف: وزارت معارف سالانه بودجه قابل ملاحظه در هر دو بخش عادی و انکشافی دریافت میکند و قسمیکه در شکل دیده میشود مقدار زیاد آن در بخش بودجه عادی به مصرف میرسد و دلیل عمده آن عبارت است از موجودیت تشکیل بزرگ در وزارت معارف و مصارف عادی برای تعداد زیاد مکاتب که در سرتاسر کشور موجود است میباشد. جزئیات بودجه معارف ولایت ننگرهار در شکل ذیل انعکاس داده شده.



تعداد پروژه های که در این ولایت از طریق وزارت معارف تحت تطبیق میباشد قرار ذیل است.

پروژه های انکشافی ۱۳۹۶ معارف

| فیصدی مصرف | بودجه | پروژه |
|------------|-------------|--|
| ۱۹% | ۵۴'۹۶۱'۱۰۸ | اعمار و تجهیز مکاتب تعلیمات عمومی |
| ۱۰% | ۱۲'۶۴۳'۱۶۸ | اعمار مکاتب و لیلیه برای کوچیان |
| ۰% | ۹'۶۶۱'۱۷۹ | اعمار مکاتب در ولایات سرحدی |
| ۱۹% | ۳۶'۳۳۲'۳۴۷ | انکشاف زیربنای تعلیم و تربیه |
| ۱۰۰% | ۷'۷۸۰'۱۳۶ | تربیه معلم |
| ۱۹% | ۱'۵۴۳'۱۹۸ | تعلیمات عمومی (بشمول EQUIP) |
| ۰% | ۱۸'۵۵۷'۹۰۲ | تعلیمات اسلامی |
| ۲۰% | ۱۵'۷۸۴'۴۷۲ | سواد آموزی و تعلیمات غیر رسمی |
| ۰% | ۱۸'۵۹۱'۱۶۰ | اعمار دارالعلوم در ولایت ننگرهار |
| ۰% | ۱۲'۷۶۱'۷۶۷ | آموزش های فنی و حرفوی |
| ۰% | ۳۰'۹۴۸'۱۶۴ | پروژه های انکشافی ۱۱ ولایت سرحدی شمال وغرب |
| ۱۰۰% | ۶۵۲'۲۰۰ | انکشاف و تقویت برنامه های سواد آموزی |
| ۰% | ۱۲۰'۶۰۰'۰۰۰ | اعمار تعمیر مکتب، مدرسه، ساختمان تربیه معلم و امریت های معارف - پروژه های ولایتی |
| ۰% | ۱۶'۴۶۱'۹۹۴ | وجوه غیر مشروط ولایات |
| ۹% | ۳۵۷'۲۷۸'۷۹۵ | مجموع |

پروژه های جدید که برای ولایت ننگرهار در سال ۱۳۹۷ پیشنهاد شده در جدول ذیل نشان داده شده است

پروژه های پیشنهادی سال ۱۳۹۷ معارف


| شماره | نام پروژه | قیمت تخمینی پروژه |
|-------|--|-------------------|
| ۱ | تعمیر سی (۳۰) صنفی لیسه الایی | ۴۱'۰۰۰'۰۰۰ |
| ۲ | اعمار شهانزده (۱۶) صنفی لیسه زراعت دامان | ۲۶'۵۲۰'۰۰۰ |
| | مجموع | ۶۷'۵۲۰'۰۰۰ |

زراعت:

ولایت ننگرهار از جمله ولایات سرسبز کشور میباشد، برخ بیشتر مردم آن مصروف زراعت و مالداري اند، بیشتر دهاقین این ولایت مصروف کشت انواع مختلف حبوبات، سبزیجات و میوه ها میباشدند. خانواده ستروس در این ولایت از حاصل خوب برخوردار است.

بودجه:

قسمیکه در شکل دیده میشود بودجه انکشافی وزارت زراعت ولایت ننگرهار به مراتب بیشتر از بودجه عادی این اداره میباشد که بیان گر سرمایه گزاری های بیشتر روی زراعت در این ولایت بوده و میتوان خوشبین یک آینده خوب در این بخش باشیم.



به تعداد ۱۶ پروژه های انکشافی در ولایت ننگرهار در حال تطبیق میباشد که جزئیات آن قرار شرح ذیل است.

| پروژه های انکشافی ۱۳۹۶ زراعت | | |
|------------------------------|-------------|--|
| فیصدی مصرف | بودجه | پروژه |
| ۱۳% | ۲۰'۱۰۰'۰۰۰ | تهیه و توزیع تخمهای بذری و کود کیمیاوی |
| ۹۹% | ۱'۱۶۴'۹۹۰ | برنامه ملی انکشاف مالداري و صحت حیوانی |
| ۲۷% | ۸'۷۸۴'۵۰۰ | احیا ، توسعه و مراقبت فارمهای تحقیقاتی ، ترویجی و تولیدی |
| ۶۱% | ۵۸'۴۰۲'۵۳۷ | پروگرام ملی باغداری و مالداري (NHLP) |
| ۹۲% | ۸۹۲'۲۰۰ | مبارزه علیه آفات و امراض نباتی |
| ۸۰% | ۱۱'۵۸۵'۶۲۸ | انکشاف زراعت در ولسوالی های سرحدی (Border Project) |
| ۸۶% | ۳۴۶'۷۵۳'۶۸۵ | برنامه احیای زیرساخت های آبیاری کانال ننگرهار (NVDA) |
| ۲۱% | ۸'۸۵۳'۲۵۱ | پروژه عوامل تولید زراعتی افغانستان (AAIP) |
| ۸۴% | ۳۷'۳۷۸'۵۵۶ | تنظیم آب در مزرعه (OFWMP) |
| ۳۷% | ۹۸۷'۰۰۲ | توسعه کشت پخته و زعفران |
| ۶۰% | ۷'۱۴۹'۷۰۷ | احیا و اعمار ذخایر استراتیژیک گندم |
| ۱۰۰% | ۲'۹۷۰'۳۳۳ | برنامه ملی تنظیم منابع طبیعی به اشتراک جامعه |
| ۲۴% | ۱۶'۰۵۰'۴۱۷ | پروژه آبیاری و ذخایر آب |
| ۱۰۰% | ۵۸۲'۶۵۹ | زراعت در مناطق شهری ، حومه شهری و اقتصاد خانواده |
| ۱۷% | ۳۸'۵۹۷'۱۲۹ | برنامه ملی دارایی اولویت |
| ۸۷% | ۱۶'۰۳۵'۰۰۰ | پروژه های انکشافی ولایتی |
| ۷۲% | ۵۷۶'۲۸۷'۵۹۴ | مجموع |

برای ولایت ننگرهار در بخش زراعت ۳ پروژه های انکشافی جدید برای سال ۱۳۹۷ در نظر گرفته شده.

| پروژه های پیشنهادی سال ۱۳۹۷ زراعت | | |
|-----------------------------------|--|-------------------|
| شماره | نام پروژه | قیمت تخمینی پروژه |
| ۱ | اعمار گرین هاوس ها | ۱۵'۳۰۰'۰۰۰ |
| ۲ | اعمار تعمیر کمپلکس چهار منزله ریاست زراعت آبیاری و مالداري | ۲۶'۷۹۴'۰۰۰ |
| ۳ | توزیع مرغهای اصلاح شده تخمی برای خانم ها | ۶'۰۰۶'۰۰۰ |
| مجموع | | ۴۸'۱۰۰'۰۰۰ |

از بودجه خارجی نیز در عرصه زراعت در ولایت ننگرهار سرمایه گذاری صورت گرفته

| پروژه های انکشافی ۱۳۹۶ زراعت | | |
|------------------------------|-------|--------|
| پروژه | دوینر | دالر |
| برنامه ساحوی معیشت | سویس | ۳۹'۲۸۳ |

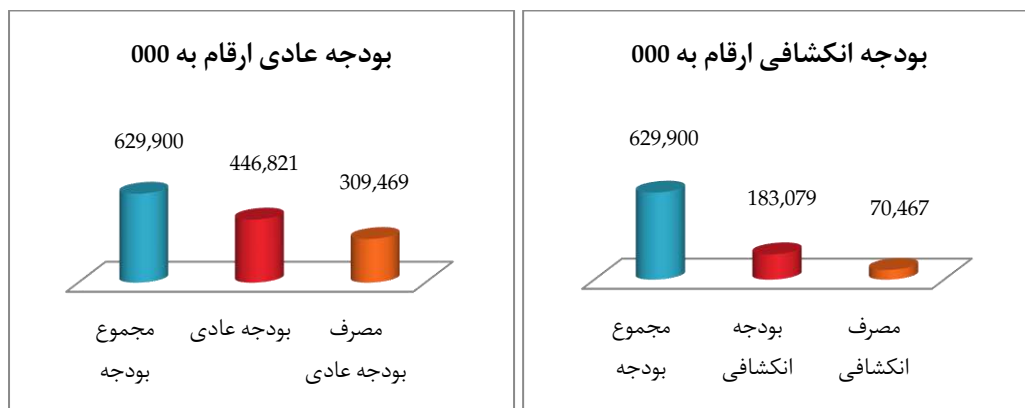
تحصیلات عالی:

در ولایت ننگرهار صرف یک پوهنتون دولتی و شش پوهنتون شخصی فعال میباشد. پوهنتون ننگرهار دارای ۲۵'۱۲۲ محصل میباشد که تعداد ۲'۲۲۲ آن از طبقه اناث میباشد.

| تحصیلات عالی | | | | | | | | | |
|--------------|---------|-------------------|---------------|-------------|------|------|--------------|--------|-------|
| کنگوری | پوهنتون | تعداد پوهنتونی ها | پوهنتون خصوصی | تعداد استاد | دکور | اناث | تعداد محصلین | دکور | اناث |
| تعداد | ننگرهار | ۱۳ | ۱ | ۴۵۹ | ۴۴۳ | ۱۶ | ۲۵'۳۴۴ | ۲۳'۱۲۲ | ۲'۲۲۲ |

بودجه تحصیلات عالی:

مجموعاً بودجه که وزارت تحصیلات عالی برای ولایت ننگرهار تخصیص داده بالغ میشود به ۶۲۹ میلیون افغانی که توضیحات بیشتر در مورد آن در گراف ذیل انعکاس داده شده است.



تعداد پروژه های انکشافی که از جانب وزارت تحصیلات عالی در این ولایت در حال تطبیق میباشد قرار ذیل است.

| پروژه های انکشافی ۱۳۹۶ | | |
|------------------------|-----------------|--|
| فیصدی مصرف | بودجه به افغانی | پروژه |
| ۶۸٪ | ۶۲'۹۲۷'۶۰۶ | امارتاسیسات و خریداری تجهیزات پوهنتون ننگرهار (زون شرق) |
| ۴۱٪ | ۴۰'۰۶۲'۹۸۵ | امارتاسیسات و خریداری تجهیزات شفاخانه کدری ولایت ننگرهار |
| ۶۵٪ | ۱۷'۰۰۰'۰۰۰ | تدویر برنامه های ماستری و شبانه در نهاد های تحصیلی |
| ۰٪ | ۳۰'۱۵۰'۰۰۰ | امارتعمیر جدید پوهنځی کمپیوتر ساینس ولایت ننگرهار |
| ۰٪ | ۳۲'۹۳۸'۸۷۵ | امارتدیوار احاطه پوهنتون اسلامی در ولایت ننگرهار |
| ۳۸٪ | ۱۸۳'۰۷۹'۴۶۶ | مجموع |

برای سال ۱۳۹۷ وزارت تحصیلات عالی برای ننگرهار بتعداد دو پروژه جدید در نظر گرفته شده.

| پروژه های پیشنهادی سال ۱۳۹۷ | | |
|-----------------------------|---|-----------------------------|
| شماره | نام پروژه | قیمت تخمینی پروژه به افغانی |
| ۱ | امارتعمیر پوهنځی ژورنالیزم و امارتعمیر اداره عامه | ۳۰۴'۴۷۸'۰۰۰ |
| ۲ | امارتعمیر لیلیه پوهنځی طب ننگرهار | ۱۵۲'۲۳۹'۰۰۰ |
| | مجموع | ۴۵۶'۷۱۷'۰۰۰ |

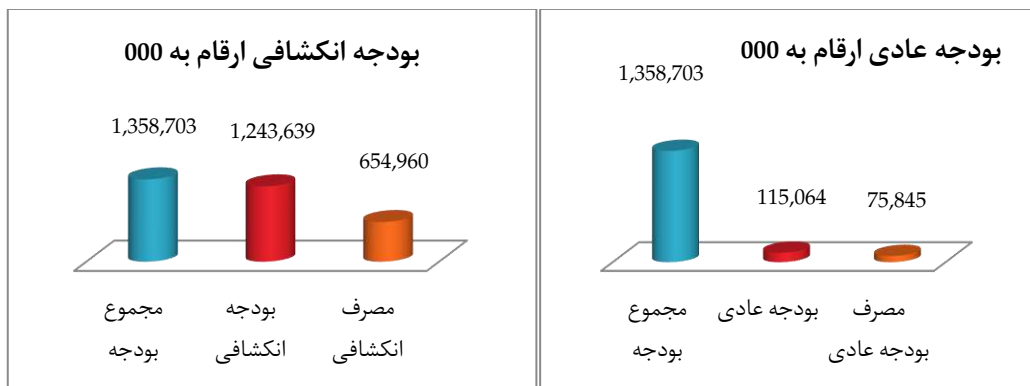
صحت عامه:

احصائیه مراکز عرضه خدمات صحتی در ولایت ننگرهار قرار جدول ذیل میباشد.

| صحت | | | | | | |
|--------|---------------|--------------|------------|---------|---------------|--------------------|
| کنگوری | شفاخانه دولتی | شفاخانه شخصی | پوسته صحتی | دواخانه | تعداد دکتوران | ظرفیت تداوی مریضان |
| تعداد | ۸ | ۱۱ | ۹۰۰ | | ۳۶۶ | ۱۶۵'۸۸۸ |

بودجه بخش صحت:

بودجه که برای عرضه خدمات صحتی در ولایت ننگرهار از جانب وزارت صحت عامه در نظر گرفته شده در گراف ذیل نشان داده شده.



تعداد پروژه های انکشافی که از جانب وزارت صحت عامه در این ولایت در حال تطبیق میباشد قرار ذیل است:

| پروژه های انکشافی ۱۳۹۶ | | |
|------------------------|-----------------|--|
| فیصدی مصرف | بودجه به افغانی | پروژه |
| ۹۸٪ | ۲'۶۴۳'۵۰۰ | برنامه ملی معافیت کتلوی |
| ۴۲٪ | ۳۰'۸۵۱'۳۰۵ | تاسیس مراکز تداوی معتادین در ولایات کشور |
| ۰٪ | ۱'۳۴۰'۰۰۰ | اعمار مراکز صحتی ابتدایی (BHC) و مراکز صحتی جامع (CHC) در ولایت های کشور |
| ۰٪ | ۶۷۰'۰۰۰ | اعمار و بازسازی شفاخانه ها و کلینیک ها در ولایات |
| ۵۲٪ | ۹۱۲'۶۴۱'۲۳۵ | تقویت نظام صحتی در مرحله عبور |
| ۳۴٪ | ۴۲'۷۷۹'۰۰۰ | پروژه های انکشافی ۱۱ ولایت سرحدی شمال و غرب |
| ۰٪ | ۲۹'۷۱۶'۷۷۸ | اعمار شفاخانه ولایتی ننگرهار |
| ۳۸٪ | ۲'۷۰۰'۰۰۰ | تقویه سیستم صحتی (رونسوم) |
| ۲۶٪ | ۶۸'۰۸۸'۳۴۸ | اعمار شفاخانه در ولسوالی های رودات ده بالا و حصارک شیرزاد در ولایت ننگرهار |
| ۳۲٪ | ۹'۶۴۳'۵۳۱ | تجهیز و تداوی معتادین مواد مخدر در ولایات هلمند، ننگرهار، هرات، بلخ، نیمروز و کندز |
| ۱۰۰٪ | ۶۷'۰۰۰'۰۰۰ | فعال نمودن شفاخانه ملی تداوی گرده و شفاخانه فاطمه الزهرا |
| ۹۹٪ | ۵۳'۶۰۰'۰۰۰ | اعمار شفاخانه DH در ولسوالی های (کوت ، بتی کوت و شهرک شهیدان) ، اعمار کلینیک در ولسوالی خیوه و اعمار تعمیر صحت عامه ولایت ننگرهار |
| ۹۴٪ | ۱۰'۸۴۷'۰۰۰ | اعمار و بازسازی تاسیسات صحتی در ولایات از وجوه غیرمشروط |
| ۰٪ | ۱۱'۱۱۸'۰۰۰ | تهیه و تجهیز تاسیسات صحتی در ولایات از وجوه غیرمشروط |
| ۵۳٪ | ۱'۲۴۳'۶۳۸'۶۹۷ | مجموع |

بتعداد ۳ پروژه جدید انکشافی برای بهبود عرضه خدمات صحتی در سال آینده در نظر گرفته شده.

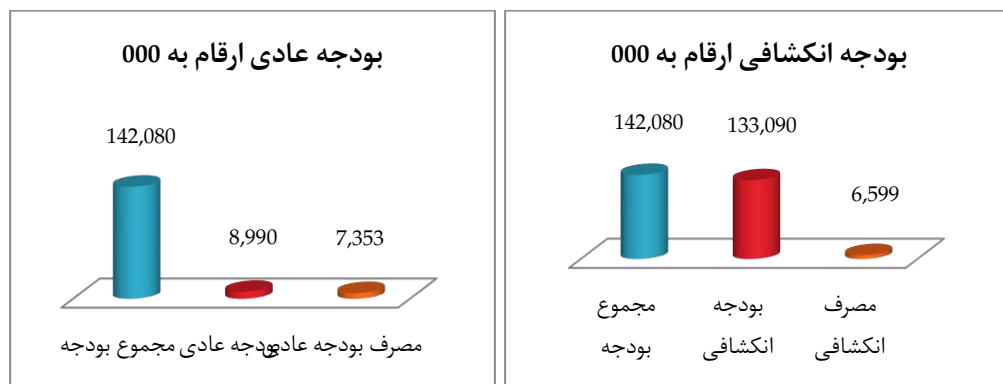
| پروژه های پیشنهادی سال ۱۳۹۷ | | |
|-----------------------------|------------------------------------|-----------------------------|
| شماره | نام پروژه | قیمت تخمینی پروژه به افغانی |
| ۱ | اعمار بلاک MCH در ۱۰ مراکز صحتی | ۱۶'۷۵۰'۰۰۰ |
| ۲ | اعمار ۵ مرکز ایمرجنسی (تروما سنتر) | ۸'۵۰۰'۰۰۰ |
| ۳ | اعمار دیوار احاطه ۱۰ مرکز صحتی | ۱۵'۰۰۰'۰۰۰ |
| مجموع | | ۴۰'۲۵۰'۰۰۰ |

انرژی و آب:

در عرصه فراهم نمودن منابع تولید برق و وارد نمودن برق از منابع خارج از ولایت ننگرهار فعالیت ها در حال جریان قرار دارد از آنجمله ۵ پروژه در حال تطبیق میباشد و ۲ پروژه برای سال آینده در نظر گرفته شده که فعالیت های متذکره نشان دهنده توجه زیاد بالای فراهم نمودن انرژی مورد ضرورت این ولایت میباشد.

بودجه:

سهم عمده بودجه ولایت ننگرهار در بخش انکشافی میباشد، که چنین پنداشته میشود که وزارت انرژی و آب تصمیم توسعه ساحه فعالیت خویش را در این ولایت دارد. بودجه وزارت انرژی و آب برای ولایت ننگرهار در سال ۱۳۹۶ قرار گراف ذیل میباشد.



پروژه های انکشافی که در سال جاری در این ولایت در حال تطبیق میباشد قرار ذیل اند

| پروژه های انکشافی ۱۳۹۶ | | |
|------------------------|-----------------|--|
| فیصدی مصرف | بودجه به افغانی | پروژه |
| ۱۴٪ | ۱۵'۹۶۶'۱۲۳ | پروژه احیاء و انکشاف سیستم آبیاری در افغانستان |
| ۴۰٪ | ۱۰'۹۸۲'۷۷۴ | دیزاین و ساختمان پروژه آبیاری گمبیری |
| ۰٪ | ۳۲'۴۴۱'۰۶۵ | توسعه شبکه برق در ولایات |
| ۰٪ | ۶'۷۰۰'۰۰۰ | دیزاین و ساختمان پروژه بند برق و آبیاری کامه ولایت ننگرهار |
| ۰٪ | ۶۷'۰۰۰'۰۰۰ | پروژه برق سولری ۴۰ میگاوات حصار شاهی |
| ۵٪ | ۱۳۳'۰۸۹'۹۶۲ | مجموع |

برای سال مالی آینده (۱۳۹۷) بتعداد ۲ پروژه جدید برای ولایت ننگرهار از جانب وزارت انرژی و آب پیشنهاد گردیده است.

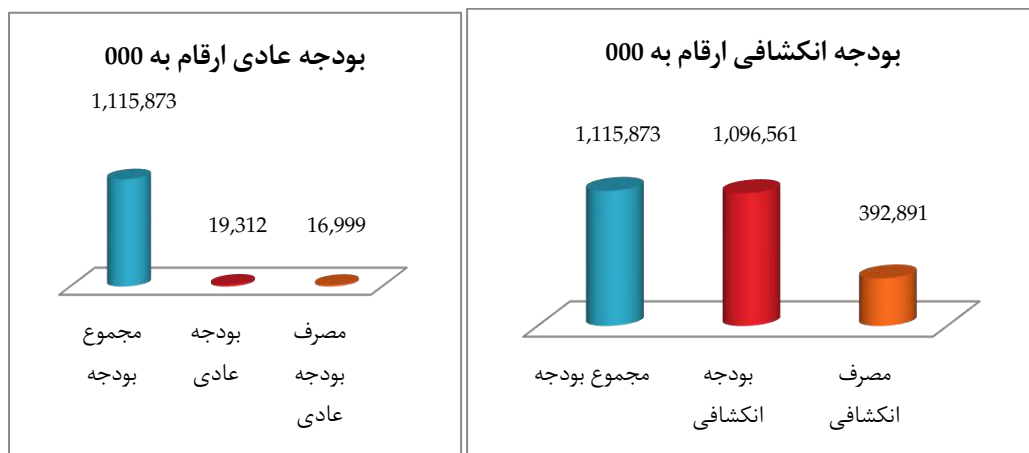
| پروژه های پیشنهادی سال ۱۳۹۷ | | |
|-----------------------------|----------------|-----------------------------|
| شماره | نام پروژه | قیمت تخمینی پروژه به افغانی |
| ۱ | سربند حاتم خیل | ۵'۵۴۷'۰۰۰ |
| ۲ | سربند سوتن | ۳'۸۳۷'۰۰۰ |
| | مجموع | ۹'۳۸۴'۰۰۰ |

فواید عامه:

در ولایت ننگرهار طبق معمول وزارت فواید عامه نظر به لزوم دید دو نوع سرک اعمار نموده که عبارت از سرکهای قیرریزی شده و سرکهای جغل اندازی شده میباشد. سرکهای ولایت ننگرهار ۷۶۴ کیلومتر میباشد که از آن جمله ۷۷ کیلومتر جغلی و ۶۶۸ کیلومتر اسفالتی و ۱۹ کیلومتر کانکریتی است.

بودجه:

بودجه وزارت فواید عامه در ولایت ننگرهار بالغ میشود به یک میلیارد و یکصد ملیون افغانی که جزئیات آن در شکل ذیل نشان داده شده.



پروژه های موجود انکشافی که از جانب وزارت فواید عامه در ولایت ننگرهار تحت تطبیق میباشد قرار ذیل است.

| پروژه های انکشافی ۱۳۹۶ | | |
|------------------------|-------------|---|
| % مصرف | بودجه | پروژه |
| ۵۸٪ | ۱۹'۳۹۶'۱۶۰ | برنامه ملی سرک های روستایی (وزارت فواید عامه) |
| ۴۱٪ | ۹۰۴'۲۵۵'۵۶۸ | ساختمان سرک سپری الی جلال آباد بطول ۱۰۶ KM (لین دوم) |
| ۶٪ | ۱۱۵'۹۵۹'۷۱۴ | بازسازی پل بهسود و دو پل دیگر و قیر ریزی ۲۲km سرک DBST در ولایت ننگرهار |

| | | |
|-----|---------------|---|
| ۰٪ | ۳'۳۵۰'۰۰۰ | ساختمان خط آهن تورخم - جلال آباد - کابل |
| ۰٪ | ۵۳'۶۰۰'۰۰۰ | سرک های روستائی - پروژه های ولایتی |
| ۳۶٪ | ۱'۰۹۶'۵۶۱'۴۴۳ | مجموع |

وزارت فواید عامه برای سال مالی ۱۳۹۷ دو پروژه انکشافی جدید را برای ولایت ننگرهار پیشنهاد نموده است.

| پروژه های پیشنهادی سال ۱۳۹۷ | | |
|-----------------------------|--|-----------------------------|
| شماره | نام پروژه | قیمت تخمینی پروژه به افغانی |
| ۱ | اعمار اسفالییت ریزی سرک صبر | ۶۵۰'۰۰۰ |
| ۲ | اعمار اسفالییت ریزی سرک گندمک الی شیرزاد | ۱'۸۰۰'۰۰۰ |
| | مجموع | ۲'۴۵۰'۰۰۰ |

څلورم څپرکی

ټولنيز خونديتوب او دجنډر تحليل

ټولنيز خونديتوب

روغ چاپيريال ته لاسرسی

د ننگرهار ولایت جغرافیوی موقیعت، اوسنی امنیتي وضعیت، کډوال، دوامداره وچکالی، وزگارتیا، اقلیمی بدلونونه، د ځنگلونو پریکول او قاچاق، د څړځایونو غصب او له منځه تلل د کرنیزو ځمکو بدلیدل داستوگنی په کورونو او مارکیټونو، داوبو او هوا ککړتیا، دښاری نفوسو زیاتوالی، ترافیکي گنه گوڼه، فقر او بی وزلی هغه عمده لاملونه دی چی په ټوله کی د ولایت په کچه چاپیریالي ژوند، روغتیا او خونديتوب اغیزمنوی د خوندي او سالم چاپیریال دنمخته راتلو مخنیوی کوی. لکه څرنګه چی په پورته ډول هغه لاملونه څخه یادونه وشوه چی تقریباً د ولایت ډیری وګړی له نوموړو چاپیریالی ستونزو اومشکلاتو سره مخامخ دی.

روغ چاپیرل یواځی په اوبو او هوا پوری تړاونلری بلکی د ژوند نور معیشتی اړتیاوی د چاپیریال مهمه برخه تشکیلوی چی په همدی اساس کولای ددی ښار اوسیدونکی په دوه برخه وویشو.

- هغه خلک اقتصادی وضعیت یی ښه او یابڼه ته نږدی دی دامکان ترخده یی خپل ژوند په ځانګړی ډول خوندي کړی او په نسبی ډول یی ځانته چاپیریالی شرایط برابرکړی دی چی د یادی ګټکوری سلنه ډیره کمه ده.
- پاتی نور وګړی چی په پورته کټګوری کی شامل ندی او اقتصادی وضعیت یی خراب او کمزوری دی او د ژوند ستونزی او مشکلات یی کاملاً دکتنی او پام وړ دی، پرته له هغه چاپیریالی امکاناتو څخه چی په ټوله کی د دولت له خوا دټولنی لپاره آماده شویدی لکه امنیت، روغتیا، پوهنی، کرنی، او مالداری، بیا رغاونی او دینته ورته نور ښاری خدماتو څخه برخه مند دی.

ټولنيزو خدمتونو ته لاس رسی

د کار، ټولنیزو چارو، شهیدانو او معلولینو ریاست دولت د کلیدی ریاستونو څخه دی چی په اقتصادی ودی او ټولنیزو مصوئیت کی د یو فعال او خدمت ګار ارګان په صفت یتیمو او بی بضاعته ماشومانو، بی وزله کورنیو کونډو، شهیدانو ورته و او معلولینو، متقاعدینو او بی روزګاره ځوانانو ته خدمات وړاندی کوی چی په عمومی توګه لاندی اهدافو د لاسته تحققل لپاره فعالیتونه تر سره کوی

موخي

- په حرفوی اومسلکی زده کړوکی دکونډو، معلولینو او بی روزګاره ځوانانو روزل.
- د بشری نیرو تنظیم او د کار مارکیټ تفتیش
- کار څخه د راپیدا شوو مشکلاتو حلول.
- متقا عدینوته خدمات عرضه کول.

- د یتیمانو ښوونې - اوروزنه کی خدمات وړاندی کول.
- یتیمو ماشومانو ته سپانسر برابرول.
- دبی بضاعته کورنیو ماشومانو ته دوړکتون خدمات وړاندی کول.
- د ماشومانو محافظت او ساتنی او هغوی ته ټولنیزو خدمات وړاندی کول.
- یوفیصد جبران خساری جمع کول
- شهیدانو ورثو، معلولینو او بی بضاعته کورنیو ته مساعدتونو جلبول.
- شهیدانو ورثه و او معلولینو ته د حقوقو توزیع او نوی تثبیتول

پورته اهدافو ته د رسیدولو لپاره نوموړی ریاست په دری عمده کاری ساحو کی خدمات وړاندی کوی

۱- د کار چارو سمون

۲- ټولنیز مصوئیت

۳- شهیدانو او معلولینو ته خدماتو وړاندی کول

کارموندنه

د فنی او حرفوی زده کړو لوی مدیریت

د فنی او حرفوی زده کړو لوی مدیریت له لوری څخه بی روزگاره ځوانانو، کونډو او معلولینو ته د فنی او حرفوی زده کړو زمینه برابره ول تر څو وشی کولای په راتلونکی د دوی اقتصادی ستونزی حل او هیواد ته د خدمت مصدر وگرځی.

د فنی او حرفوی مهارتونو پروگرام

- اړمندو کسانو ته د کار بازار په مارکیټ کی د شغل او کار زمینه برابرول.
- پورتنی پروگرامونه شپږ میاشتنی او یو کلنه موده کی د دولتی او غیری دولتی ادارو . موسیساتو او انجوانو په مرسته تطبیقیری
- د فنی او حرفوی زده کړو په مرسته غیری مهارت لرونکی وگری په ماهر کار گر باندی تبدیل او کار بازار ته وړاندی کیری.
- نوموړی پروگرامونه د بیکاری او فقر یه د منځه وړلو کی ډیر مفید او موثر ثابت شوی دی
- دغه پروگرامونه د پروژو په شکل غیریدولتی موسیسو له لوری په موقت او غیری ثابت مراکزو کی پر مخ بول کیری.
- د مهارتونو د برنامه زده کړی لپاره ټول اسبب پذیره او د تعلیم د پروسی څخه پاتی وگری چی عمرونه بی ۱۵ کلونو څخه تر ۳۵ کلنو پوری وی جذب او تر روزنی لاندی نیول کیری.
- ددغه زده کړو په اساس د هیواد اقتصاد ، صنعت او لاسی صناعی ته ودی زمینه برابیری.

د بشری قواوو د تنظیم لوی مدیریت

د دغه مدیریت له لاری ټولو داخلی او خارجی کارمندانو ته چی په شرایط برابرکسانو ته د قانون او مقرراتو په رڼا کی د کار جواز ورکول کیږی او هم کار مارکیت مطالعه تحلیل او ارزیابی کول دی.

د ماشومانو لپاره د داسانتیاوو جدول

| گڼه | د وړکتون نوم | د تاسیس کال | ډول | | موقعیت | هلک | نجلی | جمله |
|-----|-------------------|-------------|------------|--------------|----------------------------|-----|------|------|
| | | | د کار کالی | د تاسیس کالی | | | | |
| ۲ | مرکزی وړکتون | ۱۳۵۱ | ۰ | محل زیست | دریاست په داخل کی | ۵۱ | ۲۳ | ۷۴ |
| ۳ | فارم هډی وړکتون | ۱۳۵۱ | ۰ | محل زیست | دزیتونوفابرکه داخل کی | ۱۰ | ۱۰ | ۲۰ |
| ۴ | درونټی وړکتون | ۱۳۵۱ | ۰ | محل زیست | ددرونټی پوهنتون په داخل کی | ۲۱ | ۱۸ | ۳۹ |
| ۵ | شمشاد وړکتون | ۱۳۵۱ | ۰ | محل زیست | دبی بی عایشی په لیسه کی | ۱۲ | ۷ | ۱۹ |
| ۶ | ناروانا وړکتون | ۱۳۸۶ | ۰ | محل زیست | دنازوانا په لیسه کی | ۵۰ | ۳۵ | ۸۵ |
| ۷ | دوسرکی وړکتون | ۱۳۸۶ | ۰ | محل زیست | په عالی د ارمعلمین کی | ۱۶ | ۹ | ۲۵ |
| ۸ | بهدود وړکتون | ۱۳۸۶ | ۰ | محل زیست | اوله ناحیه / کمپونوکی | ۸ | ۸ | ۱۶ |
| ۹ | بی بی مریم وړکتون | ۱۳۸۶ | ۰ | محل زیست | دسواد حیاتی په لیسه کی | ۲۳ | ۱۱ | ۳۴ |
| ۱۰ | نبیوی وړکتون | ۱۳۹۱ | ۰ | محل زیست | دشیخ مصری په ښارگوټی کی | ۱۳ | ۱۰ | ۲۳ |
| ۱۱ | شیخ مصری نمبر ۱ | ۱۳۹۴ | ۰ | محل زیست | دشیخ مصری په ښارگوټی کی | ۴ | ۹ | ۱۳ |
| ۱۲ | شیخ مصری نمبر ۲ | ۱۳۹۴ | ۰ | محل زیست | دشیخ مصری په ښارگوټی کی | ۴ | ۴ | ۸ |
| ۱۳ | شیخ مصری نمبر ۳ | ۱۳۹۴ | ۰ | محل زیست | دشیخ مصری په ښارگوټی کی | ۰ | ۰ | ۰ |
| ۱۴ | شیخ مصری نمبر ۴ | ۱۳۹۴ | ۰ | محل زیست | دشیخ مصری په ښارگوټی کی | ۵ | ۶ | ۱۱ |

| | | | | | | | | |
|------|---|---|-------------------------|----------|---|------|----------------|----|
| ۱۶ | ۹ | ۷ | دشیخ مصری په ښارگوټی کی | محل زیست | ۰ | ۱۳۹۴ | شیخ مصری نمبره | ۱۵ |
| جمله | | | نجونی | | | | هلکان | |
| ۳۸۳ | | | ۱۵۹ | | | | ۲۲۴ | |

دښځینوو ټولنیزو لاسرسی

دښځو لپاره زیاتره د فنی او حرفوی زده کړو مراکز د غیرې دولتی موسیسانو پوری اړه لری چی غیرې ثابت او دایمی ندی صرف په تعداد د ۳ بابه مراکز ددی ریاست پوری اړه لری چی ۲ یی فعال او ۱ یی غیرې فعال دی په دوام داره توگه تشکیل او لازمه بودیجه نلری چی پروگرامونه د پروژی په شکل تطبیقوی.

د زون په سطحه یو باب دولتی د فنی او حرفوی زده کړو انسیتوت ته ضرورت دی چی د لیلی امکانات ولری او د زده کړو موده یی د ۶ میاشتو نه تر ۲ کلونو پوری وی تر څو په موثره او درست شکل د شاگردانو د روزلو خدمات وړاندی کړی.

اوس مهال ۳۹۷ تنه اناث او ذکور په مختلفو حرفو کی تر روزنی لاندی دی.

د او ایچ ډبلیو موسسی له لوری ۳۹۰ تنه اناث او ذکور د کامی او بټی کوټ ولسوالیو کی کی جذب او تر روزنی لاندی دی. د افغان ایډ موسسی په همکاری ۱۲۰۰ تنه اناثو د جذب پروسه شروع شوی ده چی د بهسودو ولسوالی او جلال اباد ښار کی به تر روزنی لاندی نیول کیږی.

د پی آر سی موسسی له لوری په گوشتی او جلال اباد ښار کی ۲۰۰ تنو د جذب پروگرام شروع او د زده کړو بهیر به شروع شی. د ریاست اړوند د وزارت مقام انکشافی پروژه کی به ۱۰۰ تنه د سرخړود ولسوالی کی وروزل شی

د او ایچ ډبلیو موسسی له لوری ۲۱۷ تنه اناثو ته د وړو کاروبارونو حمایی په خاطر په کامه او خیوی ولسوالیو کی قرضی ورکړل شوی دی.

د پی ای ان موسسی له لوری ۱۷۵ د سپما گروپونه جوړ شوی دی چی په هر گروپ کی ۱۰ څخه تر ۱۵ تنه موجود دی او خپل تولیدات په بازار کی پلوری.

دښځینوو او نارینوو لپاره کارموندنه

دولایت مقام رهبری تل په دی لټه کی ده چی دښځینو لپاره دولایت په کچه د هر ریاست په نوی تشکیلاتو کی ځانگړی بستونه په نظر کی ونیسی دیادونی وړ ده چی په اوسنیو وختونو کی دښځو چارو ریاست هڅه کوی چی په خالی بستونو کی دښځینوو لپاره ځانگړی امتیاز تر لاسه کړی او تر دی دمه دپخوا په ترتله دولایت په سطحه په ریاستونو او نورو ادارو کی دگوتو په شمار ښځینه کارکوونکی په کار بوختی دی ، په ځانگړی توگه دعامی روغتیا په سکتور دډاکترانو، نرسانو او قابله گانو په صفت او دپوهنی په سکتور کی دښوونکو په صفت دندی ترسره کوی الله الحمد دپخوا څخه په اوسنی وختونو کی دخلکو په ذهنیت کی کاملاً مثبت تغیر راغلی.

بیرته راستنیدونکو او د کورنی بی ځایه شویو کسانو لپاره د سرپټونې او کور شتون

ننگرهار ولایت ته د ۱۳۹۶ کال څخه تر ۱۳۹۷ مالی کالونو په موده کی ۱۱۸۳۴ بی اسناده کډوالی کورنی هیواد ته راستنی شوی، چی دهغی له جملی څخه ۴۵۴۰ راجسترشوی کورنی دی چی جمله تعداد یی ۱۶۳۷۳ کورنی کیږی هیواد ته راستنی شوی دی.

د ننگرهار ولایت دمهاجرینو چارو ریاست لخوا د ۱۳۹۶ لمریز کال څخه تر اوسه پوری د ۷۲۴ د راستنیدونکو کډوالو کورنیو سره دسرپنا (شیلتر) مرسته شوی.

دراستانه شویو کډوالو ستونزی

۱-د ښارکوټو کمبود

۲- دکارونو نشتون

۳- دامنیټ نشتون او شته ښارکوټو کی داسانتیاوو نه موجودیت

د کډوالو کورنیو سره مرستی

۱- دنقدی خوراکی او غیر خوراکی توکو مرسته

۲- اکثره کورنیو ته د حرفوی زده کړو زمینه برابرول

۳- اکثریت کورنیو ته د سرپنا (شیلتر) جوړول

۴- دځوان کهول لپاره د زده کړو زمینه برابرول

دبیرته راستانه شویو کورنیو سره مرسته کوونکی موسسی په لاندی ډول دی

IOM, UNHCR, UNOCHA, WFP, DRC, NRC, IRC, ACTITED, FGA, MUDRA, APA, PRAA, IMC, WHH

طبیعی پیښو ته رسیدنه

د ننگرهار ولایت پیښو ته دچمتوالی ریاست طبیعی او غیر طبیعی پیښو ته پروخت رسیدگی کوی له سیلابونه، زلزله، وچکالی، غرنیویدنه، دجنگونو له امله بیخایه شوی کورنیو سره بیړنی مرستی او داسی نورو ته په وخت او زمان سره رسیدگی کوی چی دبیلگو څخه په دی ډول یادونه کولای شوی، دهسکی مینی ولسوالی ۱۴۵ بیخایه شویو کورنیو ته خوراکی توکی ویشل شوی، دپتی کوټ ولسوالی ۵۶ بیخایه شویو کورنیو ته خوراکی توکی وویشل شول، دښځو چارو ریاست په همغږی ۳۰۰ کورنیو ته خوراکی توکی ویشل شوی، همدرانگه د بټی کوټ ۲۰ بیخایه شویو کورنیو ته خوراکی توکی ویشل شوی، دکامی ولسوالی د ۲۴۸ سیلاب ځپلو کورنیو ته دغیر دولتی لخوا خوراکی او غیر خوراکی توکی وویشل شول.

د زیان منونکو ډلو په تیره بیا د ښځو او ماشومانو خونديتوب کله چی یوه پیښه رامنځ ته شی نو دلایت په کچه بیړنی کمیټه چی تقریباً ۱۸ کلیدی ریاستونه دلایت مقام په مشرتوب ناسته ترسره کوی، هره اداره دخپلی لایحی مطابق متضررو او یا ځپل شویو خلکو ته کرنی ترسره کوی چی په یاده کمیټه کی دولتی او غیر دولتی موسسات شامل دی چی دپیښی درامنیک ته کیدو په وخت کی پیښو ته دچمتووالی ریاست، ملی اردو، ملی پولیس، او ټولنه دپیښی دساحی څخه متضرر خلک خوندی ساحو ته چی عبارت له ښوونځی، مسجدونو او نور دولتی تاسیساتو ته انتقالوی او عملاً د ژغورنی کمیټی چی په ولسوالی او مرکز کی ددی ریاست په نوبت او موسساتو په مالی لگښت DRR ورکشاپونو دایرول

او عملاً تطبیق کبیری څرنگه چې موسسات دبېرني کمیتي غړیتوب نو دبېرني په وخت کی موسسات دځپل شویو کورنیو سره دخوراکي او غیر خوراکي توکو په برخه کی مرسته کوی.

بهرنی او داخلي نادولتي موسسات. دنگرهار ولایت اقتصاد ریاست سره ۱۵۹ کورنی او بهرني مؤسسات ثبت او راجستر دی چی ددی جملی څخه ۳۶ بهرني مؤسسات او ۱۲۳ کورنی مؤسسات دی او په مختلفو سکتورونو کی په فعالیت بوخت دی لکه پوهنه، انکشاف دهات، حرفه، آبیاری، کرنه او داسی نور.

دهمدی ۱۵۹ مؤسساتو له جملی څخه ۹۶ غیر دولتي مؤسسات پروژی لری چی ۲۳ بهرني او ۶۳ کورنی مؤسسات دی او پاتی ۶۳ غیر دولتي مؤسسات فعلاً پروژی نلری، همدارنگه د ۶۳ مؤسساتو له جملی څخه ۲ بهرني او ۶۱ یی داخلي مؤسسات دی.

| دملگرو ملتونو (UN) ادارو جدول | | |
|-------------------------------|----------------|------|
| گڼه | د UN اداري نوم | کننه |
| ۱ | UNAMA | |
| ۲ | UN MACCA | |
| ۳ | UN FAO | |
| ۴ | UN HBITAT | |
| ۵ | UNICEF | |
| ۶ | UNWFP | |
| ۷ | UN WHO | |
| ۸ | UN ODC | |
| ۹ | UNDP | |
| ۱۰ | UNOCHA | |
| ۱۱ | UN IOM | |
| ۱۲ | UNHCR | |

د نادولتي فعالو موسسو شمېر د سکتور په تفکیک سره

دنگرهار ولایت اقتصاد ریاست سره ۱۵۹ کورنی او بهرني مؤسسات ثبت او راجستر دی چی ددی جملی څخه ۳۶ بهرني مؤسسات او ۱۲۳ کورنی مؤسسات دی او په مختلفو سکتورونو کی په فعالیت بوخت دی لکه پوهنه، انکشاف دهات، حرفه، آبیاری، کرنه او داسی نور.

دیادونی وړ ده چی ۳۶ کورنی او ۱۲۳ بهرني مؤسسی دمگړی په فعال شکل ځپل چاری مخ ته وړی دهمدی ۱۵۹ مؤسساتو له جملی څخه ۹۶ غیر دولتي مؤسسات پروژی لری چی ۲۳ بهرني او ۶۳ کورنی مؤسسات دی او پاتی ۶۳ غیر دولتي مؤسسات فعلاً پروژی نلری، همدارنگه د ۶۳ مؤسساتو له جملی څخه ۲ بهرني او ۶۱ یی داخلي مؤسسات دی. د نادولتي موسسو د پرمختیایي بودیجې مبلغ داقتصاد ریاست د معلوماتو پر تائید نادولتي موسسی پرمختیایي بودجه نلری په تیرو پینځو کلونوکی، د پرمختیایي پروژو او پروگرامونو ډولونه

| په ننگرهار کی دبهرنیو مؤسساتو نوملړ او فعالیت نوعه | | |
|--|-----------|------------|
| گڼه | مؤسسی نوم | فعالیت ډول |

| | | |
|--|----------|----|
| زراعت ، ابياری او صحت په برخه کی | PMS | ۱ |
| مهاجرينو ، طبعی افاتو او معارف په برخه کی | IRC | ۲ |
| زراعت ، انکشاف دهات په برخه کی | WHH | ۳ |
| صحت په برخه کی | JVC | ۴ |
| صحت او معارف په برخه کی | UMCA | ۵ |
| مهاجرينو او کار او ټولنيزو په برخه کی | DRC | ۶ |
| صحت او طبعی افاتو په برخه کی | IMC | ۷ |
| معارف، جامعه مدنی، کار او ټولنيزو ، طبعی افاتو او مهاجرينو برخه کی | SCI | ۸ |
| صحت برخه کی | NRC | ۹ |
| معارف او صحت په برخه کی | SCA | ۱۰ |
| صحت ، معارف، ایمرجنسی، او طبعی افاتو په برخه کی | CWSA | ۱۱ |
| صحت په برخه کی | HNI-TPO | ۱۲ |
| صحت، تعلیم تربیه ، کار او ټولنيزو چارو په برخه کی | IRA | ۱۳ |
| معارف په برخه کی | BRAC | ۱۴ |
| زراعت او مالداري په برخه کی | DAC | ۱۵ |
| انکشاف دهات اوزراعت په برخه کی | DACCAR | ۱۶ |
| مهاجرينو ، طبعی افاتو او معارف په برخه کی | ACTED | ۱۷ |
| کار او ټولنيزو اوطبعی افاتو په برخه کی | MHI | ۱۸ |
| زراعت په برخه کی | RI | ۱۹ |
| صحت او معارف په برخه کی | PARSA | ۲۰ |
| کار او ټولنيزو او معارف په برخه کی | PIN | ۲۱ |
| معارف په برخه کی | SVA | ۲۲ |
| معارف په برخه کی | AFRANE | ۲۳ |
| صحت په برخه کی | HCI | ۲۴ |
| مهاجرينو، بیړنی مرستی او متضرر خلکو سره مرستی په برخه کی | PU AMI | ۲۵ |
| د انټرنیشنل موسساتو دمسؤنیت په برخه کی | INSO | ۲۶ |
| د زراعت په برخه کی | IF- HOPE | ۲۷ |
| دښخو ظرفیت لوړونی په برخه کی | ROP | ۲۸ |
| کار او ټولنيزو په برخه کی | WWI | ۲۹ |
| مهاجرينو په برخه کی | HHRD | ۳۰ |
| | CHF | ۳۱ |

دکورنیو مؤسساتو نوملړ او دفعالیت نوعه

| دفعالیت ډول | مؤسسی نوم | گڼه |
|---------------------------------|-----------|-----|
| صحت ، معارف او زراعت په برخه کی | WADAN | ۱ |

| | | |
|---|----------|----|
| معیوبینو او معلومینو په برخه کی | ADVS | ۲ |
| تعلیم تربیه په برخه کی | AREP | ۳ |
| دښځو دظرفیت د لوړونې په برخه کی | THRA | ۴ |
| دښځو د ظرفیت دلوړونې په برخه کی | ORSTW | ۵ |
| صحت ، متعادلین | WAW | ۶ |
| معارف، زراعت | NDRC | ۷ |
| معیشت او بڼه حکومتوالي په برخه کی | RRDOA | ۸ |
| عامه پوهاوی او ظرفیت لوړونې په برخه کی | NPO/RRAA | ۹ |
| مدنی ټولنو دظرفیت په برخه کی | PTRO | ۱۰ |
| عامه پوهاوی دظرفیت لوړونې په برخه کی | SDP | ۱۱ |
| عامه پوهاوی دښځو په برخه کی | AWUDO | ۱۲ |
| عامه پوهاوی دښځو په برخه کی | SHOW | ۱۳ |
| معارف په برخه کی | SKO | ۱۴ |
| مهاجرین او انکشاف دهاب په برخه کی | DACAR | ۱۵ |
| معارف کلیوالو ښوونځیو په برخه کی | NCRO | ۱۶ |
| زراعت دجنگلاتو په برخه کی | MADER | ۱۷ |
| معارف کلیوالو ښوونځیو په برخه کی | SFRD | ۱۸ |
| زراعت د جنگلاتو په برخه کی | MDAO | ۱۹ |
| مهاجرین، صحت او حرفوی زده کړو په برخه کی | RSSAO | ۲۰ |
| اجتماعی خدمات | WWOA | ۲۱ |
| ښځواو دمعارف په برخه کی | HEMESAO | ۲۲ |
| دمدنی ټولنو دهماهنگی او ظرفیت په برخه کی | ACSFO | ۲۳ |
| دمدنی ټولو دشوراگانو CDC او DDA دظرفیت په برخه کی | HOAD | ۲۴ |
| زراعت په برخه کی | AF DARO | ۲۵ |
| صحت په برخه کی | AADA | ۲۶ |
| معارف په برخه کی | HATC | ۲۷ |
| مهاجرینو په برخه کی | ANCB | ۲۸ |
| داخلي انجورانو او مدنی ټولنو دهماهنگی په برخه کی | COAR | ۲۹ |
| واش په برخه کی | YAAR | ۳۰ |
| معارف په برخه کی | HARO | ۳۱ |
| معارف، انکشاف دهات، مهاجرینو په برخه کی | IWA | ۳۲ |
| حرفوی زده کړو په برخه کی | ADVO | ۳۳ |
| دځوانانو دعامه پوهاوی په برخه کی | ROYA | ۳۴ |
| دښځو عامه پوهاوی په برخه کی | WCLRF | ۳۵ |
| ظرفیت لوړونې په برخه کی | TAO | ۳۶ |
| عامه پوهاوی او معارف په برخه کی | BEST | ۳۷ |

| | | |
|--|------------|----|
| مهاجرینو په برخه کی | SHPUOL | ۳۸ |
| عامه پوهاوی | EPDO | ۳۹ |
| ظرفیت لوړونی او حقوق مدافع په برخه کی | ALSDO | ۴۰ |
| عامه پوهاوی | HAWAC | ۴۱ |
| معارف او حرفوی زده کړو په برخه کی | AA WDO | ۴۲ |
| مهاجرینو په برخه کی | BFANO | ۴۳ |
| مهاجرین، معارف او کار او ټولنیزو چارو په برخه کی | APA | ۴۴ |
| مهاجرین، کار او ټولنیز چاری او معارف | OHW | ۴۵ |
| عامه پوهاوی په برخه کی | AWWD | ۴۶ |
| زراعت، او عامه پوهاوی په برخه کی | AWRC | ۴۷ |
| مهاجرینو په برخه کی | ODGG | ۴۸ |
| زراعت او باغداری په برخه کی | ANHDO | ۴۹ |
| شاروالی ، ولسی تړون اومهاجرینو په برخه کی | FGA | ۵۰ |
| مهاجرینو په برخه کی | TSHEO | ۵۱ |
| مهاجرینو په برخه کی | CDSACO | ۵۲ |
| دځوانانو دظرفیت لوړونی په برخه کی | AAEO | ۵۳ |
| دځوانانو لپاره دعامة اگاهی په برخه کی | AYNSO | ۵۴ |
| دصحت په برخه کی | HSDO | ۵۵ |
| دښځو ظرفیت لوړونی په برخه کی | AWN | ۵۶ |
| دځوانانو ظرفیت لوړوی په برخه کی | BSTO | ۵۷ |
| عامه پوهاوی دماشومانو او ښځو په برخه کی | DSWSO | ۵۸ |
| ظرفیت لوړونی په برخه کی | DAO | ۵۹ |
| ظرفیت لوړونی په برخه کی | EASTO | ۶۰ |
| انکشاف دهات او زراعت په برخه کی | PRAADO | ۶۱ |
| مهاجرینو په برخه کی | AFGHAN AID | ۶۲ |
| معارف کار او ټولنیزو په برخه کی | COPSS | ۶۳ |
| عامه پوهاوی دماشومانو په برخه کی | SSAWCO | ۶۴ |
| معارف او ایباری په برخه کی | NIO | ۶۵ |
| اطلاعاتو فرهنگ په برخه کی | OLSFG | ۶۶ |
| دځوانانو دظرفیت لوړونی په برخه کی | YHDO | ۶۷ |
| مهاجرینو په برخه کی | AGHCO | ۶۸ |
| حج اوقافو ، انکشاف دهات او کاواو ټولنیزو چارو په برخه کی | HAS | ۶۹ |
| زراعت په برخه کی | AREA | ۷۰ |
| معارف ، کار او ټولنیزو چارو په برخه کی | AABRAR | ۷۱ |
| کار او ټولنیزو چار په برخه کی | ZMAA | ۷۲ |
| عدالت خواهی ښځو په برخه کی | AWARO | ۷۳ |

| | | |
|---|--------|-----|
| دبئغو ظرفیت لوپرونی په برخه کی | AWEC | ۷۴ |
| تجارت او صنایع په برخه کی | ACHIRO | ۷۵ |
| مهاجرینو او دبئغو ظرفیت په برخه کی | ORCD | ۷۶ |
| شاروالی داگاهی عامه په برخه کی | TESTO | ۷۷ |
| اجتماعی په برخه | AVPSO | ۷۸ |
| صحت په برخه کی | AVDA | ۷۹ |
| عامه خیرینی په برخه کی | APPRO | ۸۰ |
| بیوزولو سره دمرستی په برخه کی | WVSP | ۸۱ |
| صحت او سری میاشتی په برخه کی | AMWO | ۸۲ |
| زراعت او معارف په برخه کی | NAEO | ۸۳ |
| معارف او کارتولنیزو چارو په برخه کی | ARONC | ۸۴ |
| معارف او کارتولنیزو چارو په برخه کی | WDOSS | ۸۵ |
| صحت ، زراعت په برخه کی | RSDOA | ۸۶ |
| حقوقی مسایلو په برخه کی | AWIDO | ۸۷ |
| دبئغو ظرفیت لوپرونی په برخه کی | EWC | ۸۸ |
| ماین پاکی په برخه کی | MDC | ۸۹ |
| ماین پاکی په برخه کی | OMER | ۹۰ |
| زراعت په برخه کی | SOFAR | ۹۱ |
| کار او ټولنیزو چارو په برخه کی | SHIAO | ۹۲ |
| کار او ټولنیزو چارو په برخه کی | ASDSO | ۹۳ |
| کار او ټولنیزو چارو په برخه کی | WAMY | ۹۴ |
| مهاجرینو په برخه کی | REAUAR | ۹۵ |
| وتروانو په برخه کی | AVA | ۹۶ |
| معارف، زراعت او دبئغو په برخه کی | WADA | ۹۷ |
| زراعت او مالداری په برخه کی | AAID | ۹۸ |
| دبئغو په وړاندی دتاوتریخوالی په برخه کی | HEWAD | ۹۹ |
| صحت په برخه کی | MMC | ۱۰۰ |
| عامه پوهاوی حقوقی برخه کی | LASDO | ۱۰۱ |
| ماین پاکی په برخه کی | MCPA | ۱۰۲ |
| صحت په برخه کی | DHSA | ۱۰۳ |
| دبئغو عامه پوهاوی او عدالت ته دلاس رسی په برخه کی | FLOW | ۱۰۴ |
| صحت په برخه کی | PPAO | ۱۰۵ |
| معارف شهادت نامی په برخه کی | AFCAC | ۱۰۶ |
| معارف په برخه کی | FEETO | ۱۰۷ |
| اجتماعی خدماتو په برخه کی | AILSO | ۱۰۸ |
| صحت، زراعت او معارف په برخه کی | MWCO | ۱۰۹ |

| | | |
|-------------------------------------|------|-----|
| دمتعدادینو دصحت په برخه کی | OCTD | ۱۱۰ |
| معرف په برخه کی | BESO | ۱۱۱ |
| دخوانانو او ښځو دظرفیت په برخه کی | ALSO | ۱۱۲ |
| انکشاف دهات حج او اوقافو په برخه کی | NWAO | ۱۱۳ |

په تیرو پینځو کلونو کې د نادولتي موسسو د پرمختیایي پروژو د لگښت کچه د ۱۳۹۶ کال دلومړیو او دوهمو شپږ میاشتني راپور په اساس چی چی ۲۳ بهرنی او ۵۳ بهرنی مؤسساتو ورکړی چی په لومړنی ربعه کی ۱۴۵۶۹۷۸۸,۰۰ امریکایی دالر مصرف کړی او په دوهمه ربع که بهرنی او کورنی مؤسساتو ۲۱۶۳۱۶۲۱,۰۰ امریکایی دالر مصرف کړی چی مجموعه ۳۶۲۰۱۴۰۹,۰۰ امریکایی دالر کیږی.

د سکتور په تفکیک سره، د هغو پروژو شمیر چې د نادولتي موسسو له خوا تمویلېږي

د ننگرهار په ولایت کی نادولتي موسسو دلسوالیو په کچه په هر سکتور کی مختلفی پروژي دولسونو د اړتیا مطابق پلی کوی چی په لاندی جدول کی تر یادونه شوی.

د سکتور/اداري په نظر کی نیولو سره په مرکز او ولسوالیو کی د نادولتي موسسو د پروژو جدول

| ردیف | سکتور/ اداره | د مرکز په سطحه د پروژو تعداد | په مخلفو سکتورونو کی د ولسوالیو په سطحه پروژي |
|------|--------------------------|------------------------------|---|
| ۱ | پوهنی ریاست | ۱۵ | ۲۴ |
| ۲ | عامی روغتیا ریاست | ۶ | ۹ |
| ۳ | گډوالو ریاست | ۱۵ | ۳۵ |
| ۴ | طبیعی پښو ریاست | ۹ | ۱۴ |
| ۵ | ښځو چارو ریاست | ۱۳ | ۲۳ |
| ۶ | کلیو او پراختیا ریاست | ۱ | ۹ |
| ۷ | کرهڼی ریاست | ۲ | ۵ |
| ۸ | ښاروالی ریاست | ۲ | ۰ |
| ۹ | اطلاعاتو فرهنگ ریاست | ۱ | ۳ |
| ۱۰ | کاراو ټولنیزو چارو ریاست | ۶ | ۸ |
| ۱۱ | سیندیزه حوزه | ۰ | ۲ |
| ۱۲ | تجارت او صنایع ریاست | ۲ | ۰ |
| ۱۳ | ولایتی شورا | ۱ | ۰ |
| ۱۴ | عدلی ریاست | ۴ | ۱ |
| ۱۵ | اطاق تجارت ریاست | ۲ | ۰ |

| | | | | |
|--|-----|----|------------------------------|----|
| | ۰ | ۱ | امريت ثبت احوال نفوس | ۱۶ |
| | ۰ | ۱ | پوهنتون رياست | ۱۷ |
| | ۱ | ۱ | حج او اوقافو رياست | ۱۸ |
| | ۱۳۴ | ۸۲ | مجموعه | |
| | ۲۱۶ | | دولایت په سطحه د پروژو تعداد | |

په مرکز او ولسوالیو کی دنادولتی مؤسسو پروژی

■ د مرکز په سطحه په مختلفو.

د مرکز په سطحه
په مختلفو
سکتورونو کی
دنادولتی...

د ولسوالیو په
سطحه په مختلفو
سکتورونو کی...

پنځم څپرکی

په ننگرهار ولايت کې د ستروسو صنعت د پراختيا لپاره پيشنهادي طرح

د طرحه نوم: په ننگرهار ولايت کې د ستروسو صنعت د پراختيا لپاره پيشنهادي طرحه
د طرحی اساسی موخه:

په ننگرهار ولايت کې د ستروسو صنعت د لا غوړيدا او پراختيا له طريقه گران هيواد افغانستان د ليمو، نارنج، کينو او مالتي له پلوه په خپل ځان بساينی، په ياده برخه کې د وارداتو د کچې تیتوالي او د صادراتو پياوړتيا ته لار هوارول دی. په راتلونکو ۱۵ کلونو کې په ۴۱،۷ ملیون نفوس لپاره ۲۶۵۰۰۰ ټنه ستروس برابرول او د هيواد څخه د ميليونونو ۷۵۶۷۷۷ ډالرو د وتلو مخنيوی.

د ستروسو اقتصادي ارزښت

د تاريخ په اوږدو کې ننگرهار ولايت د ستروسو په ځانگړې ډول د دغی کورنی د نارنجو د توليد مرکز بلل شويدي او د همدی ولايت څخه نارنج د هيواد ټولو ولايتونو او د هيواد څخه بهر صادريدل. د نارنجو توليد نه يواځی اقتصاد ارزښت حفظ کړی بلکی د دغه ولايت د کلتوري او ټولنيزی برخی ته يی هم ځانگړنه ورکړی او هر کال د نارنج گل تر عنوان لاندی يوه ستره مشاعره او نوری کلتوري او عنعنوی ميلي تر سره کيږی.

د بن کنفرانس راپديخوا، د تيرو څو کلونو هڅو او نړيوالی ټولنی مالی و تخنيکی مرستو سربيره متاسفانه لاتراوسه افغانستان په هيڅ ډول سکتور کې د ځان بساينی تر کچې ندی رسيدلی. زياتره تطبيق شوو پروژو او برنامو لنډ مهاله پایلی لرلی دی، د اوږد مهال او دوامداره پرمختگ تاثيرات يی نه تر سترگو کيږی. د ستروسو د توليد اقتصادي ارزښت په هکله په لاندی څو واقعيتونو پوهيدل اړين دی.

د سواټ تحليل (SWOT)

ستروس په ننگرهار کې تاريخی مخينه لری چی د کانال پروژي پر ځمکو يی هکتاره ۵۷۷ کاله وړاندی جوړ شوی وو. ياد باغونه په ۳۶ باغونه ټنه ستروس بالاخص مالته ۶۷ کال کې يی ۱۳۳۷۶ احداث شويدي چی په ټنو ته ۳۷۷۷ - ۳۷۷۷ کی دغه اندازه ۳۳۷۵ بازار ته عرضه کړی وه چی په کی د کانال د ۳۳۶۸ رسيدلی وه پداسی حال کې چی د جنگونو مخکی په ۸. ټنه ستروس لاسته راغلی وو ۰۵۷۷ ځمکی څخه ۷۶۰۰ ټنه ستروس لاسته راغلی وو. قوي نقطې:

- د کرنيز سکتور او په ځانگړی ډول د خپل ځان بساينی په برخه کې د مرکزی حکومت ژمنتيا
- پدی برخه کې د دولت د واضحو او مشخصو حمايوی پالیسيو شتون
- د خصوصی سکتور سره د گډ کار پالیسي (PPP) شتون
- دمناسب اقليم موجوديت.
- د باغونو د احداث لپاره د ځمکی موجوديت.
- د اوبو خور وړاوبه.

- مسلکی بشري قوی موجودیت.
 - د تحقیقاتی فارم شتون.
 - د ترویجی سیستم موجودیت.
 - د قوریه دارانو داتحادی شتون.
 - د تصدیقی سیستم شتون.
 - د ستروسو د صنعت د پراختیا گروپ موجودیت.
 - دستروسو په اړه آگاهی او عمومی معلومات.
 - پانگه اچونکي
- کمزوری نقطې:

- د هراړخیز څېړنیز سیستم او مرکز نه موجودیت .
- د معیاری قوریو نشتون .
- د قرنطین پیاوړی سیستم نه موجودیت .
- د معیاری، تصدیق شوو، او ښه کیفیت لرونکو نهالونو نه موجودیت .
- بزگرانو ته د ستروسو په هکله د تخنیکي معلومات نه رسول .
- کمزوری عامه پوهاوی .
- د شخصی ځمکو کموالي .
- غیر معیاری باغداری .
- د جرم پلازم نه موجودیت .
- واضح او کارنده ستراتیژی او پلان نشتوالی .
- د نباتاتو په برخه کی د معیاری لابراتوار نه موجودیت .
- د عصری کرنیزی ټکنالوژی ماشین الاتو او وسایلو نشتون .
- د پراختیایي بودیجی کمبود او ولایتونو ته یی په خپل وخت نه انتقال
- داوبو خور د اوبو د منظم سیستم نه شتون .
- دادارو ترمنیځ دلارمی همغږی نه موجودیت .
- harvest - post- په اړوند ضعیف مدیریت
- په اوسنیو شرایطو کی د ستروسو تولید د بخور و نمیر د باغداری په شکل تر سره کیری نه د تجارت

فرصتونه:

- د کرنی په برخه کی د شته متخصصو علمی کادرونو شتون .
- د ستروسو لپاره په ملی کچه د یو پراخ مارکیټ شتون .
- د صنعتی پارکونو او د کرنیزو توکو د پروسس په برخه کی د پانگونی لپاره د کوچنیو او لوی پانگوالو شتون .
- د صنعت پراختیا لکه د پروسس، بسته بندی او داسی نور
- د همکارو موسساتو او ملی پراختیائی برنامو حمایت .
- د لمړینو وسایلو شتون .
- تمویلونکی اداری .
- دبزرگرانو لیوالتیا .
- د کانال د ځمکی سر بیره د سره رود ځمکو شتون

تهدیدونه:

- د قرنطین نشتوالی .
- - ۲۸
- امراض او افات .
- د صنعت د ودی لپاره د کافی بریښنا نه شتون
- د دولتي ځمکو لنډ مهال اجاری پالیسی .
- د گاونډویو هیوادونو ناسالم رقابت .
- غاصبین او د ځمکی مافیا .
- وچکالی .
- امنیت .

لاسته راوړنی:

په ۱۳۹۸ کال کی د (۵۰۰۰۰) ټنه غنومجموعه قیمت (۱۱۱۱)میلونه افغانی او سپین پروړ(بوس) (۵۰۰۰۰) ټنه بوس مجموعه قیمت(۲۲۲)میلونه افغانی او په ۱۳۹۹ کال کی د (۵۵۰۰۰) ټنه غنمو مجموعه قیمت (۱۲۲۲)میلونه افغانی او سپین پروړ(بوس)(۵۵۰۰۰) ټنه بوس مجموعه قیمت(۲۴۴) میلونه افغانی په ۱۴۰۰ کال کی د (۶۰۰۰۰) ټنه غنومجموعه قیمت (۱۳۳۳)میلونه افغانی او سپین پروړ(بوس)(۶۰۰۰۰) ټنه بوس مجموعه قیمت(۲۶۶)میلونه افغانی چی ددریو کلنو مجموعه قیمت میلونه(۴۳۹۸) میلونه افغانی به د خلکو عواید شی .

پایلی یا نتیجه گیری:

دا یو حقیقت دی چی د افغانستان اقتصاد په کرنه او مالدارۍ وگړی په کرنه او مالدارۍ بوخت دی. د ۹ سلنه ۸۷ متکي دی او د دی هیواد کرنی، مالدارۍ او اوبو لگولو وزارت د خپل کاری مسؤولیت له مخی د دغه سکتور د پراختیا لپاره هلی ځلی کوی چی خوشبختانه په دی وروستیو کلونو کی په یو تعداد برخو کی لکه د تولیداتو زیاتوالی، عصری او میکانیزه کرنه، د چرگانو او شاتو مچیو روزنه او داسی نورو کی پرمختگونه تر سترگو کیږی اما بسنه نه کوی. د کرنی او مالدارۍ سکتور ستراتیژیک اهمیت، پدی برخه کی تر سره شوو چارو او همدارنگه د افغانستان د خلکو د ژوندانه د وضعیت د سروی او معلوماتو ته په کتنه چی تر دی دمه د فقر او بیوزلی گراف مخ په لوړیدو دی انگیرل کیږی چی لا هم ډیر څه باید ترسره شی. پدی برخه کی لکه څنگه چی پورته د ستروسو د اقتصادی ارزښت په برخه کافی رڼا اچول شویده لیدل کیږی چی د دغه سکتور پیاوړتیا به نه یواځی مونږ د ستروسو کورنی میوه جاتو لکه مالته، لیمو، نارنج، کینو او داسی نورو څخه په خپل ځان بسا بلکه تر هغی بالاتر ملی اقتصاد په پښو ودروی

شپږم څپرکی

د افغانستان د سولې او پرمختیا ملي چوکاټ او د ملي لومړیتوبونو پروگرامونه (ANPDF/ NPPs)

۱. د خصوصي سکتور د پراختیا پروگرام

د خصوصي سکتور د پرمختیا پروگرام د هیواد د اقتصادي پیاوړتیا لپاره د یو مناسب چاپیریال ایجادول دي، د صلحي او امن راوستل، د پانگي اچوني لپاره د یو مناسب سوکاله چاپیریال رامنځ ته کول، د اعتماد وړ بنسټونه رامنځته کول دا ټول کولای شي چې هغه شخصي پانگي چې په خلیج او نورو هیوادونو کې وجود لري را جلب کړي، دولت حکومتی بیوروکراسی راکمه کړي، د ملیکت حقوق واضح بی کړي، د صادراتو پروسه بی اسانه کړي، برق ته د لاس رسی موقع بی مساعده کړي، ترانسپورت سهولتونه رامنځ ته شوی. او د سوداگرو ژوند تر ډیره بریده خوندي ده، بغیر د نظامی توکو د وارداتو څخه په اوسنی وخت کې د افغانستان واردات لس برابره د صادراتو دی، په واراتو او صادراتو کې دغه ناپیداری یو تعداد زیات محصولات په داخل د هیواد کې یا بهر د هیواد چې پانگي اچونی ته یوه ډیره ښه فضا رامنځته کوی، په هیواد واړه او لوی سوداگر په ډیرو سوداگریو باندی بوخت دی چې د بی شمیره دندو موقع مساعودی، د کوچنیو او متوسطو سوداگریو لپاره پالیسی دداخلی تضایرینا د وارداتو د زیاتوالی تغیر په هغو ساحو کې چې افغانستان هلته نسبی گټی وی تمرکز لري، د بیوروکراسی له امله د ستونزو کمول کیدی شي. په ډیرو مواردو کې، دولت د پانگي اچونې هڅولو او د کارونو د رامینځته کولو لپاره د تمویل فنډ ته اړتیا ونلري، او په ډیرو مواردو کې دولت کولای شي د نظارتی صلاحیتونو او قانون څخه په استفادی او د پانگوالو هڅونه پانگي اچونی ته او ناامنیو او خطراتو کمول کولای شي چې په هیواد کې د پانگي اچونی لپاره موقع مساعده کړي. په ځینو حالاتو کې، افغانستان د پانگي اچونې د ښه کولو لپاره قوانین کارولي دي کوم چې واقعا گټور تمام شوي او په تنظیماتي قواعدو کې بدلونونه د پانگي اچونې په برخه کې د لیرد او خوځښت سبب گرځیدلی او د خدمتونو وړاندې کولو کې ښه والی رامنځ ته شوی. د مثال په توگه د مخابراتو په خصوصي سکتور کې اصلاحات لکه د مخابراتی جواز ورکولو سیستم بیاکننه، په هیواد کې د مخابراتی تکنالوژی سکتور چټکتیا دوده سبب شوی.

د حکومت د څارنی په بهیرونه کې معمولا هغه قواعد او مقررات شامل دي کوم چې منل کیري مگر د دې قواعدو پلي کول په مختلف پړاوونو کې شامل دي، حکومت ژمن دی چې د سوداگری په بهیر کې اصلاحات راوستلو او اداري مسلو ساده کول او په مهمو وزارتونو کې د آسانتیاوو په گډون د خدمتونو چمتو کول او د خدمتونو چمتو کولو آسانتیاوې، د بیلابیلو خدمتونو سره چې په یو ځای کې چمتو شوي دي، د نظرو اصلاحاتو پلي کولو له لارې د سوداگری پروسې آسانول او په الیکترونکی حکومتداری سره به بهتروالی پیدا کړي. د دولت د څارنی په مقرراتو او قوانینو کې اصلاحاتو راوستل د بیوزلو لپاره د پانگوني فرصتونه چمتو کوي، دولت په لویو او کوچنیو ښارونو کې د بی وزله ښاری خلکو لپاره موقع مساعودی چې دخپل ملکیت سند ترلاسه کړي او په خپلو ملکیتونو کې کوچنی او بالوبی پانگونی وکړي، په راتلونکې کې، د گرځنده تلفونونو له لارې د الیکترونیکي آسانتیاوو پراختیا او د بی وزله او غریبانو لپاره برقی تادیات او لرې پرت سیمی چې د هیواد مالی سیستم ته لاسرسی نلري د پیسو د راتیټولو او د پیسو لیرد لگښت کمولو سره دهغوی لپاره د هیواد مالی سیستم ته د لاسرسی موقع چمتو کوي

د خصوصي سکتور په واسطه د دندو رامنځته کولو موخي عبارت دی له:

- د اغیزمنو او رقابتي بازارونو جوړول
- دکوچنیو او لویو سوداگریو ملاتړ کول په ځنګړي توګه د دافغاني توکو د صادره کوونکو شرکتونو
- د داخلي او بهرني پانګوالو تشویق کول
- د خصوصي سکتور د پیاوړتیا لپاره د پانګوالو او سوداګرو لپاره یو مناسب چاپیریال رامنځ ته کول

کمک به شرکت های افغان جهت دستیابی به استندردهای بین المللی؛ فراهم نمودن خدمات حمایتی مرتبط و قابل دسترس برای تجارت؛ پیشبرد موافقتنامه های گمرکات با گمرکات با کشورهای همسایه؛ تقویت اشنه های تجارتي در سفارتهای افغانستان؛ پیشرفت در عقد موافقتنامه های تجارتي دو جانبه و چند جانبه؛ تقویت سکتور ترانسپورت و لوژستیک، بهشمول تطبیق موافقتنامه گمرکات در مورد ترانسپورت کالاهاى بین المللی که مطابق به آن کالاهاى بین المللی از پرداخت حقوق گمرکي معاف میباشند TIR Convention). بهبود تدارکات داخلي و تعویض واردات؛

د نړیوالو معیارونو د ترلاسه کولو لپاره دافغاني شرکتونو سره مرستي

- د اړونده او لاسرسۍ وړ سوداګریزو خدماتو برابرول
- د گمرکونو سره د ګاونډیو هیوادونو د گمرکي اړیکو موافقتنامې
- په افغان سفارتونو کې د سوداګریزو کړنو پیاوړتیا
- د دوه اړخیزو او څو اړخیزو سوداګریزو موافقتنامې په پایله کې پرمختګ
- د ترانسپورت او لوژیستیکي سکتور پیاوړتیا
- د توکو نړیوال ترانسپورت په اړه د گمرکونو تړون پلي کولو په ګډون د کوم چې د نړیوالو توکو توکي د گمرکي محصولاتو د تادیاتو څخه معاف دي
- د کورني لوژیستیک او وارداتو بدلولو کنوانسیون ښه والی
- د خصوصي سکتور سرې ښه کول او سیستماتیک کول
- د صنعتي پارکونو او ځانګړي اقتصادي زونونو پیاوړتیا او پراختیا
- د جواز ترلاسه کولو لپاره د غیر ضروري مقرراتو لغوه کول
- پانګی اچونې ته هڅونه او د سوداګرو له پانګی او سرمایو څخه قانونی ساتنه
- د الیکټرونیکي سوداګریزو خدماتو د عرضه کولو لپاره سوداګریز الیکټرونیکي خدمات مدیریت کول (ثبت او راجستر کول ، خواز او د گمرکي خدمتونو تادیات او نورو اوو (۷) زونونو کې)

هر ډول بريالی پرمختيا دا يو باثباته او با ثباته مالي سکتور ته اړتيا لري حکومت د مالي سکتور د سمون لپاره دوه اړخيز ستراتيژي لري؛ اول: د خلکو باور لاسه راوړل، د تشبثونو له لري کولو سره د مالي سکتور پياوړتيا، او د بانکونو تنظيم او تنظيم کولو لپاره د اعتبار وړ سيستم چمتو کول. داډول کړنو د بانکدارۍ په پراختيا کې مرسته کړې ده او د تشويق له لاري به په دې سکتور دنوبتونو موقع مساعده شی. زموږ تمرکز د ثباب او دوام په پايډار ساتلو کې دی او خدماتو ته د لاسرسی اسانتيا او د تنظيم کونکي کاري چوکاټ لوړولو له لاري او د مالي سکتور لپاره ثبات راوستلو نظارت ده. د خطرونو پر بنسټ د پلټنې موډلونو کارول؛ د حکومتي بانکونو د خطرونو نظارت کولو لپاره د واحدنو جوړول؛ د تکراری مواردو د لري کولو لپاره قواعد او مقررات باندی بياکتنه او اغيزمنتيا او موثريت په اړه ډاډ تر لاسه کول؛ تر ۲۰۱۷ کال پوری دافغانستان بانک په اړه بشپړه بيا کتنه؛ خصوصي شرکتونو ته د پور ورکولو لپاره دخصوصي بانکونو ته هڅونه؛ بانکي خدماتو ته دښاريانو لاس رسی د ۲۰۱۷ زېږديز کال تر پای پوری.

۲. د ولسي تړون پروگرام

دولسی تړون پروگرام دوزارتونو ترمينځ يو نوی دولتی پروگرام ده چی تر راتلونکو لسو کلونو لپاره به دافغانستان ولس ته په اساس توگه خدمتونه وړاندی کوی، دغه پروگرام د ملی پيستون د پروگرام څوارلس کلنی تجربی په نظر کی نیولی سره او دټولو نورو پروگرامونو ځای ناستی ټاکل شوی ده

دغه پروگرام دلسو کلونو لپاره (۲۰۱۶ تر ۲۰۲۶) په کلیو او ښارونو کی دمعیاری خدمتونو د وړاندی کولو لپاره طرحه شوی؛ د یادونی وړ ده چی دافغانستان حکومت او نړیوال بانک ددی پروگرام بسپنه ورکوونکی دی چی په دريو مرحلو کی به پلی کیږی. اوله مرحله د اکتوبر ۲۰۱۶ څخه شروع تر ۲۰۲۰ پوری به ۳۴۵ ولایتو د ۱۱۷ ولسوالیو په ۱۲۰۰۰ کلیو کی به پلی کیږی، دوهمه مرحله د ۲۰۲۱ تر ۲۰۲۳ دوام ولری چی تر ۱۲۰۰۰ کلیو زیات به تر پوښښ لاندی راوولی، او په دریمه مرحله تر ۲۰۲۶ پوری دوام ولری چی اولی او دوهمی مرحلی په گډون به ۳۶۰۰۰ کلی دهیواد په سطحه تر پوښښه لاندی ونیسی.

دولسی تړون دپروگرام اصلی موخه او اهداف عبارت دی له:

- د کلیو، او ښارونو تر مینځ د یووالي په رامنځته کولو کې مرسته
- دحکومت او خلکو په مینځ کی داریکو غښتلی کیدل.
- د فقر کمولو لپاره اساسي خدماتو چمتو کول
- دکلی پرمختیایی شورا درهبری لاندی دپرمختیایی کارونو ترسره کول
- په پرمختیایی کارونو کی دکلی دخلکو دگډون څخه ډاډ ترلاسه کول په ځانگړی توگه دمتضرره قشرونو څخه.

| دولسی تړون پروگرام ترپوښښ لاندی ولسوالی | | | |
|---|---------|----------|----------------|
| گڼه | ولایت | ولسوالی | شوراگانو تعداد |
| ۱ | ننگرهار | سرخورد | ۱۰۱ |
| ۲ | ننگرهار | دوربابا | ۴۰ |
| ۳ | ننگرهار | کوز کونړ | ۹۳ |

| | | | |
|------|---------|---------|-----|
| ۴ | ننګرهار | دره نور | ۵۹ |
| ۵ | ننګرهار | کامه | ۷۴ |
| ۶ | ننګرهار | چپرهار | ۹۱ |
| ۷ | ننګرهار | خوګیانی | ۲۰۸ |
| ۸ | ننګرهار | شینواری | ۸۹ |
| جمله | | | ۷۵۵ |

دولسی تړون پروگرام دشروع څخه تر اوسه فعالیتونه او لاسته راوړنې دننګرهار ولایت په سطحه

- داپریتا مطابق داداری او تخنیکي پرسونل استخدامول.
- دولسوالی په سطحه دکارکوونکو استخدام
- دولسوالی په سطحه ددفترونو جوړول
- په انټرنیټ باندی دولسوالیو په سطحه دټولو دفاترو تجهیز کول او نور داپرتیا وړ توکی
- دولسی تړون پروگرام دکارکوونکو داجتماعی کارکوونکو روزل
- دولسی تړون پروگرام دانجیرانو لپاره روزنیز ورکشاپونه دایرول
- دختیځ زون په سطحه دهمغږی ناسته دایرول دولایت دوالی صاحب، سکتوری وزارتونو دمعیین صاحبانو او دولسی تړون دمرکزی دفتر دکارکوونکو په گډون.
- ایا دانشکافی شوراگانو پروفایل لری
- د انکشافی شوراگانو ترمینځ رامنځته کول
- دانکشافی شوراگانو لپاره دپلان چمتو کول
- دعامة پوهاوی لپاره مو دانشکافی شورا کارکوونکو لپاره ورکشاپونه دایریدل
- د انکشافی پروژو لپاره د ډیزاین چاری تمکیلیدل کړی
- په ولسوالیو کی دپروژو چاری عملاً جریان لری

۳. د اغیزمنې حکومتوالی پروگرام

په افغانستان کې نامنی او بې ثباتي په غیر متمرکز ډول د پراختیا پروسې سره تړاو لري. په دی اړه دنظام مشروعیت او په خپله دحکومت اغیزمنتیا یوه مهمه موخه ده. مشروع او با ثباته حکومت لرلو ته پاملرنه، د سولې خبرو د پرمختگ اهمیت، د سیاسي موافقې پیاوړتیا او په هیواد کې د با ثباته امنیت تضمین، دمالکیت په حقوقو کی وضاحت، په ځانگړې توگه د ځمکې مالکیت، چې ډیرو افغانانو اوسیدونکو لپاره د لویو فزیکي شتمنیو څخه دی چی د ځانگړی ارزښت څخه شمیرل کیږی. داراضی خپلواکه اداره د داډول ننگونو سره دمخامخ کیدو په اړوند د دځمکو دنومولو یا تشخیص کولو په پروگرام باندی کار کوی. د موجوده لاسته راوړنو ساتنه دخدمتونو دوړاندی کولو په برخه کی دبیلگي په توگه، دروغتیا او پوهنی په برخه کی په ځانگړی توگه د بنځینوو لپاره، خلک اړتیا لري چې خوندي احساس وکړي، په خپلو ټاکل شویو خلکو باور وکړی او وکولای شی چی دخپلي کورنی دسمبالښت لپاره کافی عواید لاسته راوړي.

الف)- دعامه سکتور اصلاح کول: دملی وحدت دحکومت په دوره کی دعامه سکتور په اصلاح کولو باندی کار دوام لری. په افغانستان کی دزیاتو پالیسیو دشتون په صورت کی قواعد او مقرراتو دنه تطبیق له وجی دستومانی احساس کیږی. دپالیسیو او مقرراتو د ښه تطبیق لپاره دولت تغیراتو راوستلو ته اړتیا لری ترڅو دښه نظارت زمینه برابره شی داجراتو دمدیریت سمون په راتلونکی دری کلونو کی هغه وزارتونو ته چی لوړترین عواید لری معرفی کیږی. دملکی خدمتونو سمون او عامه اداري اصلاحات دعالی رتیه کارکوونکو دکاری کیفیت په موخه دتطبیق په حال کی ده ترڅو یو ځوابوویونکی او با مسؤولیته اداره رامنځ ته شی. په افغانستان کی باید یو داسی عامه اداره رامنځته شی چی ددی هیواد پرمختیایی اړتیاوو ته ځواب ویونکی واوسی او په اقتصادی، سیاسی، اجتماعی او فرهنگی برخو کی نارینوو او ښځینوو دورورولی په فضا کی د گډون موقع مساعده شی. دی هدف ته درسیدو لپاره باید هغه په میراث پاتی اداري فساد او د زورواکانو نفوذ چی په اداراتو کی دظرفیت د تپیددا سبب شوی علبه پیداشی. اصلاحات باید داداری ناوړه رینیسی له مینځه یوسی او زورواکو ته باید قناعت ورکړل دعامی او مسلکی اداري رامینځته کیدل ددی هیواد دتولولو وگړو په گټه ده. په هرصورت پورتنی هدف ته درسیدلو لپاره لاندی کړنی باید په نظر کی ونیول شی.

- دنوی قوانینو او مقرراتو په تصویب سره دملکی خدمتونو اصلاح کول، دموجوده قوانینو او مقرراتو او دملکی خدماتو دقانون په شمول بیا کتنه
- دملسکی کولو دپروسه رامینځته کول، ساتل او غښتلی کول
- د کړنو پربنسټ دمدیریت د طریقی څخه استفاده کول
- دحساب ورکولو او رویتیا غښتلتیا
- د مجازاتواو مکافاتو دلارښود ترتیبول.

ب)- د دولت اداري فساد له منځه وړل دهیواد په کچه داداری فساد له مینځه وړلو ته ژمنتیا ده دافغانستان اسلامی جمهوریت کاری پلان داداری فساد سره دمبارزی لپاره یو غښتلی پروگرام ده، داداری فساد سره دمبارزی لپاره دستری محکمی او لویی څارنوالی په سالمی رهبری دښینی فرهنگ ته یی دپای ټکی ایښی او په فساد ککړ اشخاص به د قانون منگلو ته سپارل کیږی.

په حکومت باندی دخلکو دباور زیاتوالی لپاره حکومت کولای شی په مختلفو برخو کی خپلو خلکو ته خدمات وړاندی کړی او دخلکو ملاتړ لاسته راوړی

داداری فساد سره دمبارزی دپلان مهمی نکتی په امنیتی، مدیریتی، اقتصادی او په حقوقی ادارو دی چی په لاندی ډول تری یادونه شوی:

دعامه تدراکاتو بیا جوړونه چی تقریباً ۲۱ سلنه ټول لگښتونه تشکیلوی؛ دقانون دحاکمیت دعالی شورا رامنځته کول او اداري فساد سره مبارزه؛ داداری فساد سره دمبارزی دپلان چمتوکول چی دمالی وزارت،

کانونو او پترولیم وزارت، دسوداگری او صنایعو وزارت؛ دمخابراتو او معلوماتی تکنالوژی وزارت او دترنسپورت وزارت څخه یی پیل کیږی؛ د عدلی او قضایی مرکز څخه دلویو اداري فسادونو دپلټنی، تعقیب په موخه ملاتړ کول؛ دهیواد په کچه دقاضیانواو څارنوالانو لپاره دازمونی او گډون دپروسی معرفی کول؛ دهیواد په ۲۲ ولایتونو کی دقاضیانو بدللول او دپیسو تادیاتو او د تدراکاتو دچارو لپاره دالیکنرونیکي سیستم څخه گټه پورته کول

ج)- دمحلې حکومتداری پیاوړی کول؛ کله چې دولت ضعیف اجراءات کوي خلک دخپل ځان دساتنی لپاره په نورو طریقو لکه دهیواد سره خیانت، د مسلحو ملیشو او نورو شبکو سره یوځای کیدلو مه مخ اړوي. حکومت دخلکو دساتنی او امنیت په موخه دامنیتي وضعیت، حقوقی او اجتماعی خدماتو نظارت په ټولو ولایتونو او ولسوالیو کی دخپلو بانفوده ادارو نظارت په واسطه ترسره کړی، هغه پانگونې چې کولی شي په ټولو ولایتونو او ولسوالیو کی د حکومت مستقل تلپاتي والی زیات کړي. د محلي حکومت له لارې د لگښتونو برخه زیاته کړئ او دټاکنو ترسره کول لکه تر ۲۰۱۹ کال پوری دښاروالی انتخابات، ابه محلی حکومتداری پیاوړی کړی نو پدې برخه کې د محلي حکومتداری-مالاتر او پیاوړتیا لپاره د حکومت هڅې په لاندی نکتو کی په ډاگه کولای شو.

دملی سطحی څخه تر محلی سطحی پوری دحکومت په ټولو سطحو کی داپکو دتقویت پیاوړتیا؛ ملاتړ، دبودجی په جوړونه کی همغږی او ارتباطات، پلان جوړونه او دهغی پلی کول، دعوايدو دټولو او دخدمتونو دعرضه کولو لپاره دښاروالیو ظرفیت لوړول او په ولسوالیو کی دحکومت دحاکمیت ساحه پراخول او حضور.

د) دمخدره توکو سره مبارزه:

په افغانستان کی د مخدره توکو موضوع دامنیتي سکتورنو سره په درشل کی ددی هیواد پرمختیاکی ځای نیولی. دمخدره توکه غیر قانونو سوداگری د ترهگری دزباتیدلو او ددولت د کمزرتیا سبب گرځیدلی. د نشه یي توکو کاروونکو لخوا دوامداره غوښتنه او په عین حال کې، د ترانزیتی هیوادونو لخوا ناکافي اقدامات، دمخدره توکو دلیردل بشپړ مخنیوی، دمخدره موادو ضد ستراتیژی اغیزه یی محدوده کړی. د ۲۰۱۵ له څخه را په دیخوا حکومت دمخدره موادو سره دمبارزی په موخه دپلان دتطبیق په حال کی د. دا پلان به د پلي کونکو ادارو ترمنځ همغږي وکړي، پوهنه او روغتیا به رامنځته کړی. دې ته په پام سره چې دا بریالی اصلاحات اوږدمهاله تعهداتو ته اړتیا لري، په راتلونکی پنځه کلونو کی دولت به د خپلو کروندگرو لپاره د بدیل معیشت د برابرولو لپاره خپلو هڅو ته دوام ورکړي، له بل پلوه، حکومت به د پیسو مینځلو او مخدره موادو قاچاق په وړاندې د مبارزې قوانین پلي کړي.

۴. د عدلي سکتور د رغولو پروگرام

بې له شکه، اقتصادي او سیاسي ثبات ډیر مهم دی مگر دا د ټولنیزو پانگونو د بیا جوړولو لپاره هم مهم دی افغانستان په تیرو ۱۲ کلونو کې له دوامداره کورنی جگړو سره مخ شوي په خو دا ټولنیزو او سیاسي ستونزې کومه ساده حل شتون نلري مگر دا چوکاټ د ملت جوړونې درې اساسي عناصرو باندی تمرکز کوي

اول: ښاریان باید د هیواد په قضایی سیستم پوره باور ولري او په دې باور وي چې د قانون حاکمیت د ټولنیزو شخړو حل کولو لپاره بې طرفه عمل کوي.

دوم: دولت اوپه حکومت کی مسؤلین باید په پراخه پیماننه په محلي سطحه د خدماتو په وړاندې کولو کې د دوی وړتیا مثبت انځور رامینځ ته کړي.

دریم: هیواد د سیمه ییزو تضادونو د له مینځه وړلو لپاره او د ملي پیژندنې لپاره یو بل تفاهم او د خپلو بدایه (غنی) میراث داستفادی احساس وکړی .

الف) زموږ خلک د قضایي سکتور اصلاح کول باید احساس کړ

چې دولت دقانون په بې پریتوب او عدالت پلی کوي. افغانستان دولت باید دقانون دحاکمیت او دتطبيق څخه دډاډ لپاره چې دهغه په نه شتون کې قراردادونه او دملیکت تضمین وجود ونلری او هیڅ ډول توپیر به د قانوني پروسی او عدالت له لارې حل نشي خپل سیستمونه له سره جوړوي.

ستره محکمه و دفتر لوی څارنوالی در حال تهیه پلان های وسیع اصلاحات در آن ادارات هستند تا خدمات خویش را مسلکی نموده و امکان دسترسی به قانون را برای مردم فراهم سازند. دسترسی همه افغانها به سکتور عدلی و قضائی افغانستان سیستم عدلی و قضائی و حاکمیت قانون به طور عادلانه را که توانائی ارائه خدمات عدلی بیطرفانه را مطابق به قوانین بین المللی دارا باشد، ایجاد خواهد نمود.

ستره محکمه اودلوی څارنوالی دفتر داصلاحاتو لپاره په لویو پلانونو باندی کار کوی په دی پلان کی هغه اداری دی چې خپل خدمتونه یی معیاری کړی او خلکو ته د قانون لاسرسی اسانتیاوی برابروی. د ټولو افغانان عدلی او قضایی سکتور ته لاس رسی چی د بین المللی قوانینو مطابق به ایجادیری. د قانون دغه سیستم د عادلانه او بې طرفه ټولنی د هر غړي په وړاندې د تبعیض پرته پلی کیږي. او دا ډول سیستم به دخلکو په مابین کی دباور فضا رامنځ ته کړی.

د پورته موخو د پوره کولو لپاره، لاندې اقدامات ترسره کیږي

د افغان نارینه وو او ښځو لپاره عدالت ته د لاسرسی تضمین کول، د اساسي قانون او د بشر د حقوقو نړیوالو قوانینو د پلي کولو لپاره د شفاف او بې طرفه قانوني سیستم رامنځته کول، په ټولو کچو کې د عدالت او د قانون پلي کونکو چارواکو مسلکي او مسلکي ظرفیت ته وده ورکول، په عدلی او قضایی ارگانونو او د قانون پلی کونکو ادارو کې د ښځینه کارکونکو شمیر زیاتوالی، د قضایه قوې او د قانون پلي کونکو ادارو ترمنځ همغږی، د سترې محکمې څخه دعراضی خپلواکی اداری ته د صلاحیت او مسولیت انتقال، د عدلی او قضایی ارگانونو د جوړښت بیاکنټې له لارې اغیزمنتوب او حساب ورکونه، او د قضایی الیکترونیکي مدیریتي سیستم اجراکول، د بشري حقونو د ساتنې او د ښځو په وړاندې د تاوتریخوالی سره د مبارزې لپاره جدي تدابیر نیول.

ب) د افغان ملي هویت پیاوړتیا: افغانستان اړتیا لري چې خپل ملي هویت بیرته جوړ کړي ترڅو د منفي خواوو اغیزو پېښو سره مبارزه وکړي کوم چې په ټولنه کې د تلپاتې شخړو لامل کیږي. د خلکو او ولسونو یو ځای کوی سره یوځای د سولې یوه مهمه برخه ده، والیان، ښاروالان او نور مشران به وهڅول شي چې د تاریخی سرچینو او شته دودونو څخه په استفادی دپرمختگ لپاره دملی هویت په چوکاټ کی ورڅخه کار واخلي.

۵. د کرنې د پراختیا هراړخیز پروگرام

افغانستان په یو داسی جغرافیوی موقیعت کی قرار لری کوم گاوندی هیوادونه نه یوازې د شخړو او شخړو له کبله متاثره شوي لیکن هغوی په تولید او دتوکو په خرڅلاو کی د تیټ نرخ د یوی ښی سیالی درلودونکی دی. دیو سیال اقتصاد درامنځته کیدلو لپاره، افغانستان اړتیا لري چی سیمه ایز تغیرات رامنځته، حکومتداری بهتر کول، تولیدونکي سکیتورونه په داسې طریقه بدل کړي چې په کې اصلاحات او پانگه اچونه د اقتصادي ودې لپاره فرصت برابروي. په بازارونو کې د کورني محصولاتو بدیل مخه نیولو لپاره دولت باید پالیسی او ملاتړیز پروگرامونه، په ځانگړې توگه د کرهیزو او پروسس شوو محصولاتو تولید دکار لاندی ونیسی او دنړیوال تجارتی سازمان مخه ونیسی چې له قواعدو سره سم عمل وکړي او د وارد شویو توکو د تیټ لگښت له امله د مارکیټونو کورني سرچینو کارولو ته زمینه سازی وکړی.

ستری اقتصادي شورا په ترتيب سره د پانگې اچونې او ټولنيزو خدمتونو سکتورونو کې د پانگې اچونې د برخې ترمنځ توپير په ترتيب سره ۷۱٪ او ۲۱٪ ته تاييد کړ، پدې معنا چې په بودیجه کې ډیرې پرمختیایي فنډونه به هغه سکتورونو ته ځانگړي شي چې ورسره به د تولید او اقتصادي ودې زیاتوالی ومومي. د خدماتو په سکتور کې به پانگونه کمه نشي مگر د ځینو وختونو لپاره یا په موجوده کچه نږدې بودیجه برخه به خوندي وي، زموږ اقتصاد لنډ مهالو ستراتیژیو ته اړتیا لري کوم چې د "پل" په څیر کار کوي او ډیری کاري فرصتونه رامینځته کوي. په اوږدمهال کې، افغانستان د پانگونه زیربناو په جوړولو کې د ټولنیزو کاري سکتورونه په خپلو اړیکو کې تمرکز کوي او د مهارت لرونکي کاري ځواک چې د ارزښت چینل چلوي، په افغانستان کې د اقتصادي ودې د لاسته راوړنې په اسانۍ سره نشي کولی د لوړ احتمالي سکتورونو لپاره بسپنی تخصیص کړي.

د افغانستان اقتصادي ودې امکانات نه یوازې د بې ثباتي او نا امنۍ له امله محدود شوي، بلکې د کمزورو پالیسیو، فساد او بدمرغۍ له کبله اقتصادي وده محدوده شوی. د بودیجې د مدیریت څخه د منلو وړ پایلې ترلاسه کولو لپاره د حکومت تگلاره به هغه سکتور ته راوړل شي چې د پانگونه ښه فرصت لري او ښه تاریخ ولري او کولی شي د حکومتدارۍ له اصلاحاتو سره نور ثمره تولید کړي د فنډونو ترټولو لویه برخه به هغوی ته ځانگړې شوې وي

د خپل ځان په وړاندې یو گام

د ملي پروگرامونو څخه گټه اخیستل د ملي بشپړتیا د لوړولو لپاره لومړیتوب وړکړل شوی د کار موندنې د ودې لپاره د افغانستان ماډیول په ټولو ملي برنامو کې لومړنی انعکاس وړکړل شوی. ددی سکتورونو له ډلې څخه لومړیتوب وړکول، دا د کابینې د وړاندیز شوي پایلو سره سم او د مالي سرچینو پر بنسټ د پانگونه پلان وړاندې کوي چې د کلنۍ بودیجې پروسې برخې په توگه لیدل کیږي. کابینه او اقتصادي عالی شورا ته به وړاندیز وشي چې د ملي لومړیتوبونو ډیری بشپړ پرمختگ چې پدې چوکاټ کې قرار لري دا به د پنځو کلونو څخه زیات دوام وکړي

په دې پلان کې د تطبیق او کار کولو امکاناتو اندازه کولو سره، حکومت کولی شي د اړتیا وړ مالي او سازماني سرچینې په گوته کړي. د تسلسل لپاره یو چوکاټ جوړول، او د لگښتونو د باوري ارزونې پر بنسټ، د لومړیتوبونو ټاکنه. او اړونده وزارتونه چې د دوی د لگښتونو ډیزاین او اندازه کولو لپاره اړین وسایل لري.

الف: د کرهڼیز پرمختیا پراخ پروگرام د افغانستان خالص داخلي تولید زیاتوالی یا کمول د کرهڼې سکتور په فعالیت باندې تکیه کوي. لږترلږه ۲۱٪ وگړو ته په هیواد کې کار کولو ته موقع برابرې اولد هیواد صادراتو لویه برخه جوړوي. زموږ دهیواد کرهڼه په حقیقت کې، یو بې ثباته سکتور دی اوس مهال د اوبو د سرچینو په پراختیا کې د پانگونه کمښت شتون لري، د اړتیا وړ موادو بی کیفیتي لکه د تخم او کیمیاوي سري، ټیټې طبیعي سرچینې او د داخلي او بهرنیو بازار موندنې کمزورې سیستمونه دا د کرهڼې د سکتور خنډ گرځیدلي.

داقلیم بدول ددی سبب شوی چې ژمنی یخونه دپخوا په پرتله درې اونی وړاندې ویلی شي او دا دپسرلی په موسم کې دزیاتو بارانونو سبب شوی نه دواوری چې په پایله کې دسیلابونو خطرات زیات شوی او په اوږی کې داوبو دکچې دتیتوالی سبب شوی. په هرصورت دنورو وختونو څخه ډیره اړینه ده چې د اوبو زیرمې / د اوبو لویې ځاگانی او د سیلابونو کنټرول باید وشي. د جگړو په جریان کې، کرهڼیزو ځمکو دزیاتو ماینونو له وجی زیات زیان رسیدلی او خطرناکی شوی دی. نو په کرنیزو ځمکو کې د ځمکې دماینونو دله مینځه وړلو لپاره ملاتړ ته اړتیا لیدل کیږی نو په ضمن کې به کرهڼیزو ځمکو ته د بزگرانو لاس رسی زیات شي او د هیواد په بیوزلو سیمو کې د دماینونو په واسطه به د مړینې خطر راکم کړي. د

زراعتي تولیداتو زیاتیدل په ډیری سکیتورونو کې د پانگوني غوښتنه کوي، لکه اوبه لگولو، د اوبو مدیریت او پراختیا، د پرمختیا کښت او د کار او ارزښت زنجیر، چې د کلیوالو تولیدونکو لپاره د پانگوني لپاره خورا لویه هڅونه ده. د ښارونو او کلیو په ارتباط کې ښه والی چې د کرهڼیز محصولاتو خرڅلاوو، پروسس او ذخیره کولو لپاره زمينه برابروي او ورسره به ښارونه او کلی پرمختیا او ښارونه به بدلون ومومي.

ددولتی سکتورونو په واسطه پانگونه د دې سکیتور په برخو کې چې د اقتصادي ودې لپاره د پام وړ امکانات لري تمرکز به پری وشي. اصلاح شوی تخمونه، ښه کرهڼیزه ټیکنالوژي او د کرهڼیزو محصولاتو د ساتلو لپاره ناچیزه اسانتیاوې د خوړو خونديتوب زیاتولو کې مرسته کوي او بزگران په اضافي فصلونو کې د معیشت د ودې په برخه کې هم مرسته کوي. د کرنې په صنعت کې، د کیفیت کنټرول ښه کول او ښه بسته بندي چې د محصول ضایع کولو مخه نیسي لری نده چې افغانستان د وارداتي هیواد څخه د کرنیزو محصولاتو څخه د صادراتو هیواد ته باندی بدل کړیږ دا قوت او پوتانشیل به په اوږد مهال وخت کې رامنځته شي.

د کارونو رامینځ ته کول، په راتلونکو پنځو کلونو کې د بزگرانو لپاره د حاصلاتو او پرانستې بازارونو زیاتول

- اوبه لرونکی ځمکی به له ۲۰۲ میلیونه هکتاره څخه ۲۰۷ میلیونه هکتاره ته وغځوو
- د غنمو تولید به له ۴،۵ میلیونه متریک ټنوخه ۵،۹ ملیون متریک ټنو ته لوړ کړو.

د پورته موخو ترلاسه کولو څرنګوالي

- د اوبو مدیریت په برخه کې دپانګی زیاتوالی، د داوبو دلگولو د ۱۰۰۰ کانالونو جوړونه، داوبو دنویو شبکو پرمختیا او دابو کوچنی ذخیری جوړول.
- د غنمو دمحصولاتو دزیاتیدول په موخه دبرنامو تطبیق کول ۲۶ سلنی او ۱۱۰ زره هکتاره ځمکه ځمکه کرل شوې ده د دمحصولاتو نیمایی کیدل او د تخمونو او سرې غنمو لپاره د معیاري مارکیټ جوړول.
- د څارویو د مدیریت ښه والی، د وارد شویو نباتاتو په وړاندې ځانګړو اقداماتو تطبیق او د صادر شویو هیوادونو څخه د وارداتو مخنیوی لپاره د ګمرکي تعرفو کارول؛
- د باغونو د ظرفیت لوړول د ۱۸۰ زرو څخه ۲۳۰ هکتاره ځمکې ته دپانګونی څخه ملاتړ دارزښت په زیاتوالی کې د صادراتو جواز ورکولو پروسې رامینځته کول او د ښځو کرهڼیز سوداګری لپاره د ملاتړ زیاتول.
- د کرهڼې بیا رغونې ستراتیژیکې زیرمې او د بزگرانو د ملاتړ لپاره د کرهڼې د ذخیره کولو بورډ جوړول.
- د زراعتي ځنګلونو پراختیا او بیا رغونه د چاپیریال ملاتړ لپاره ۶۰،۰۰۰ هکتاره ځمکې ته او د بزگرانو لپاره دعوایدو تولید.

د کرهڼی مالداری او اوبو لگولو وزارت جوړښت ته بدلون ورکول، د وزارت لپاره یو غیر انتفاعي موسسه بدلول، د بزگرانو لپاره خدمت کول او په کرهڼیز سکتور کې د خصوصي پانګوالو پانګی ته هڅونه.

۶. د اړیکو او زیربنا پروګرام

د سیمه ایزی یووالي پروسې پراختیا

د افغانستان موقعیت د ختیځ، سویلي، مرکزي او لویدیځ آسیا ترمنځ د ترانزیتی مرکز په توګه، دا یوه لویه اقتصادي سرچینه کیدای شي د کورنۍ جګړې کچه د مدیریت وړ اندازی کچې ته راټیټه شوې ده. لومړنۍ پانګې اچونې د بهرنۍ انرژۍ لپړد په سکتور کې مور د لرې پرتو سیمو ته د توکو لپړد لپاره وچ بندرونه چمتو کړي دي. په دې وروستیو کې، نړیوالې سوداګرۍ سازمان ته د افغانستان لاسرسي د سیمه ییزې سوداګرۍ د پراختیا لپاره د سرحدونو پروژو او پالیسیو اصلاحاتو لپاره اړینې اسانتیاوې برابرې کړي دي. مور د پیسو نړیوال صندوق سره، داسیایي پراختیایي او نړیوال بانک سره د موډل ډیزاین کولو لپاره چې نه یوازې د نړیوال پانګونې جذب کولی شي، بلکې په دې سکتور کې کورني پانګونه او سیمه ایز خصوصي سکتور تمویل کولی شي په شریکه کار کوو. سیمه ییزه اقتصادي همکارۍ خورا لوی قوت لري د منځنۍ اسیا ډیجیټل لوبې لارې پانګه اچونه د سیمه ییزو همکاريو نوې ساحې په سیمه کې د انرژۍ سیمه ایزې پروژې، رېل پټلۍ او سیمه ییز سپړکونه دي.

د افغان ریل پټلۍ د سوداګریز ملکیت او معدنی توکو لپړد پالنه کوي کوم چې د شمال له لاری مرکزي اسیا او د جنوب له لاری ایران ته لپړدول کیری او شپږ لوجیستیکی بندرونه د افغانستان صادراتي سیمې سره نښلوي او تقریباً ۳۵۰ کیلومتره لین ډیزاین په شمول، پرمختګ شوي دي.

مور همداراز تصمیم لرو چې د ګاونډیو هیوادونو سره د همکارۍ کچه پراخه کړو د مثال په توګه، د جنوبي اسیا د چاپیریال همکارۍ پروګرام (SACEP) او د غرونو د قواوو پراختیا لپاره نړیوال مرکز او مور په ګډه د همالایا په سیمه کې د اقلیم بدلون بدلون منفي اغیز کمولو لپاره کار کوو

د سیمه ییزه سوداګرۍ له لارې اقتصادي وده او امنیت اهداف ما برای انکشاف همکاریهای منطقوی عبارت دی له:

- افغانستان د اسیا او نورو هېوادونو ترمنځ د تجارتي توکو لپاره د ترانزیت مرکز ته بدلول.
- د هیواد د صادراتو د لاری بدلول.
- د دوه اړخیزو سوداګرۍ، ګټو او اعتماد د سطحې لوړولو له لاری د امنیت ښه کول
- د سیمه ییزې سوداګرۍ د پوهیدو څخه زموږ د عواید زیاتولو لپاره، مور به لاندې توګه ګامونه پورته کړو
 - د سیمه ییزو پروژو تړل د کمربندی په شکل (یو سرک-OBOR)
 - د عامه او خصوصي سکتور ګډون (PPP) او د زیربنا پراختیا کې خصوصي سکتور هڅول
 - د کاسا ۱۰۰۰ او ټاپی پروژو په شمول د پروژو لپاره اړین اړتیاوې او فنډونه باوري کول
 - د سیمه ایزو ادارو سره د همکارۍ پراختیا
 - په بهر کې زموږ سفارتونه او سوداګریز کاروباری ماموریت پیاوړی کول
 - ۷. د ښاري پراختیا پروګرام

په ډیری هیوادونو کې، ښارونه د نفوس او جغرافیایي موقعیت لپاره اقتصادي ودې فرصتونه چمتو کوي. د افغانستان ښارونه اوږده تاریخ لري، مګر اوس مهال، دا ښارونه باید د ودې او پرمختګ چلوونکي واوسی. زموږ ښارونه د ژوند کولو مرکزونه دي مګر د نویو اتباعو، داخلي بې ځایه شویو او راستنیدونکو د جذبولو لپاره اقتصادي اساسات نلري. برسیره پردې، په ۲۰۱۹ کې د ښاروالانو د مستقیم انتخاب لپاره پلان سره سم، دا ښارونه به ښاري مدیریت ظرفیت ته اړتیا ولري.

دمحترک او مناسبه بناورنه په پار د دې سکیتور اصلي موخه په لاندې ډول ده

- د بناوري مرکزونو فعاله، خوندي او دوامداره شبکه جوړول.
- بناوري مرکزونه اقتصادي ودې، کلتوري او ټولنيزو مرکزونو ته بدلول.
- د بناوري پلا جوړونې پروسې توضیح کول، او د بناوري حکومتوالي میکانیزم رامینځته کول.

د پورته اهدافو د لاسته راوړلو لپاره، د ملي لومړیتوب پروگرام به لاندې اړخونو ته پام وکړي

- په قانوني او حقوقي چوکاټ کې د پام وړ پرمختګ، د ځواکمن کولو پلي کول او په بناورنو کې د قانون حاکمیت پیاوړتیا
- د بناوري زیربناوو جوړول، په ځانګړې توګه د ترانسپورت او کانالیزېسون
- د بناوري پراختیایي پروگرام سره د کلتوري میراث یوځای کول او همغږی
- د بناوري استوګنځایونو ښه والی، د زونونو مقرراتو چمتو کول او تطبیق، او د ټولو لپاره د استوګنې او د پیروونکو د سیمو زیاتوالي.
- د ځمکې مالکیت حقونه منل او ساتنه، د بهوزلو لپاره بناوري خدمتونه ښه کول او د کارونو ته لاسرسی زیاتول.
- لویو اقتصادونو ته هڅونه، د بناوري اقتصادي زونونو رامینځ ته کول او د بناوري داخلي بناورنو جوړول د لویو بناورنو په پراختیا کې

۸. د انرژۍ پروگرام

د اقتصادي ودې ستراتیژي د تولیدوونکو د وړتیا لوړولو پر بنسټ د بناورنو او نړیوالو بازارونو ته د لاسرسی لپاره کارول کېږي. د ترانسپورتي دهلیز پراختیا د کورنۍ جګړو له امله اغیزمن شوی، کمزوری او ضعیفی طرحی چی ډیری وختونه د Google له مخی ترتیب او د قراردادیانو کمزوری مدیریت مساوي ننگونې دي چی په ټیټ کیفیت سره په ساختمانی سکتور کی دلورو لګښتونو لامل ګرځیدلی دی. په راتلونکی کې د داسې قضیود بیا تکرارولو لپاره، د سړکونو د جوړولو لپاره د شرکتونو ساختمانی پروژو کیفیت ارزونه پیلېږی.

حکومت د سیستمونو د رامینځته کولو له لاری د هیواد د مخ پر ودې اړتیاوو سره سم د ترانسپورت موسسو د ښه کولو لپاره جدي ګامونه پورته کړي. چی پدې کې د سړکونو د خپلواکو ادارې، د سړکونو فنډ او د ترانسپورت انستیتوت جوړول شامل دي همدارنگه افغانستان د برېښنا تولید او انتقال لپاره د اوږدې مودې لپاره پروگرام پیل کړی، د کاسا پروژې، ۱۰۰۰ او د ترکمنستان ۵۰۰ کیلو واټه برېښنا تار چی پایله کې ۴۰۰۰ میگاواټه برېښنا لېږدوي

او د پایپ لین ټاټبی پروژه چې طبیعي ګاز له ترکمنستان څخه سویلی اسیا ته لېږدوي چی په دی سکتور کی دلویو اوغټو پرژو څخه ګڼل کیږی. د سلما بند جوړونه یوه ستره لاسته راوړنه ګڼل کیږي. دا پروژې، په داسې حال کې چې د برېښنا صادرولو څخه عاید تولیدوي، بلکه په افغانستان کې سوداګریز او خصوصي برېښنا ته لاسرسی هم چمتو کوي د کورنیو سرچینو څخه د برېښنا تولید مخ په زیاتیدو دی

په راتلونکو پنځو کلونو کې ۲۳۰۰ میگاواټه برېښنا تولید لپاره د یوې جامع پلان سره، په شمول د څلورو لویو برېښنايي پروژو په شمول د عامه - خصوصي ملګرتیا په توګه (PPPs) او ۶۰۰ میگاواټ لمړیزه انرژۍ، بادی او طبیعي ګاز دا هم د

عامه خصوصي ملگرتيا (PPPs) له لارې پلي کيږي دزياتيدو په حال کې ده. او د ۲۰۱۸ کال تر په اواخرو کې به افغانستان د کورني سرچينو څخه ډير انرژي توليد کړي چې دتبرو ۴۰ کلونو په پرتله به زياته وي. د کورني محصولاتو سکتور کې پانگه اچونه، چې دا د سوداگريزو او صنعتي پراختيا لپاره يو مهم شرط دی البته د استوگنيزو سيمو لپاره د نوي کيدونکي انرژي په برخه کې د مخ پر ودې پانگونې سره لری پرتی سیمی به په لومړيتوب کې ونيول شی. د زيربناوو او انرژي پراختيا لپاره د ملي لومړيتوب پروگرام د بريښنا او انرژي سکتور کې لاندې اهداف تعقيبوي

- د ښارونو او کليو ترمنځ سوداگري پراخولو لپاره د ترانسپورت ليرد لگښتونو کمول
- په راتلونکو ۱۵ کلونو کې د ملي بريښنا ليرد ۵۰۰ کيلوټ بشپړول او د انرژي په برخه کې ځان بسايڼه ترلاسه کول او د منځنۍ آسيا او سويل آسيا ترمنځ د انرژي د پلور څخه د عايداتو زياتوالی.

د پورته موخو د ترلاسه کولو لپاره، افغانستان به دا تدابير ونيسي

- د زيربناوو په پراختيا کې پانگه اچونې لپاره خصوصي سکتور هڅول
- د ستراتيژيک زيربناوو د پراختيا د چټکولو لپاره د خصوصي سکيتور لپاره د عامه سکيتور د ځمکې استوگنې ته لاس رسى.
- د داوطلبې د پروسې کمولو لپاره د نوي تدارکاتي کړنو پياوړتيا، ډيزاين او تصويب.
- د زيربناو، کانونو او انجنيرانو او د پروژې مديرانو ته دلورټيا موقع برابرول.
- داوبو بريښنا، دنوی کولو وړ انرژي، او طبيعي گاڅ څخه په گټنی اخیستی ۲۳۰۰ ميگاواټ ته دداخلي بريښنا توليد زياتول،
- د کورني انرژي د ليرد ظرفيت سپارل او پراخول، په ځانگړې توگه د نوي کولو وړ انرژي.
- او په دې سکيتور کې د نرخونو او سبسايدي له منځه وړل

۹. د کانونو او طبيعي سرچينو د پراختيا ملي پروگرام

د کانونو او استخراجي صنايعو سرچينې لکه کان کيندنه او د هايډروکاربن پرمختگ به په هيواد کې د اقتصادي ودې هڅولو کې مهم رول ولوبوي. دوامداره پرمختيا د رنی داوطلبی او مؤثره څارنې له لارې خورا مهم ده، وروستي راپورونه په سکيتور کې د حکومتي پياوړتيا شتون ته اشاره کوي ترڅو د قاچاق او غير قانوني استخراج مخه ونيسي. له همدې کبله، زموږ ستراتيژيک پلانونه همغږي شوي دي. له همدې کبله زموږ ستراتيژيک پلانونه د استخراجي صنايعو شفافيت معيارونو سره سم د استخراجي فعاليتونو (EITI) د همغږی او دوام پر بنسټ ولاړ دي.

او دا يقيني کول چې د سکيتور د عمومي ظرفيت او د نړيوالو تجربو او مهارتونو مديریت په پام کې نيولو سره د کانونو کيندنه په ملي او تاريخي کچو ترسره کيږي. که څه هم د کان کيندنې سکيتور د عايداتو د لوړولو لپاره لوړ ظرفيت لري مگر کمزوری مقررات، د پانگې اچونې تايبید او فساد د دې سکيتور پراختيا مخه نيسي. او دی ننگونو ددی سکيتور دپام وړ عوايدو دراتلولو مخه ډب کړی. دولت به د خصوصي پانگونې هڅونې لپاره د تنظيمونکي او مقرراتي چوکاټونو ته د رسيدو پروسه چټکه کړي. دکانونو دسکتور دقوت او پوتانشيل لپاره لاره ده چې مهم او حياتی بنسټونه لکه دبنډرونو جوړول د اورگاډي پټلی رامینځته کول چې د کان کيندنې پروژې د بريښنا ملي شبکې سره تړی لويه پانگونه بايد وشي. شفافيت او حساب ورکونه د دې سکيتور د پايښت پراختيا لپاره د کلیدي لومړيتوبونو څخه دي

د کانونو ناقانونه استخراج ته د لاسرسی نشتوالی، چې په کال کې ۱۱۲ میلیون ډالرو په اندازه دولت ته زیان رسیږي او همدارنگه د غیر قانونی وسله والو د پیاوړتیا او د جرمونو سبب گرځي، د دولت په لومړیتوبونو کې قرار لري. حکومت د هغو کانونو د عوایدو راټولولو لپاره چې په رسمي توګه استخراج شوي دي د ملکیت ګټو خپرولو لپاره نوي شرایط وړاندې کړي د هایدروکاربن نقشه اخیستنه او پلټنه اوس هم روانه ده، که څه هم په دې سکتور کې هر ډول سوداګریزې پرمختیا د تیلو او ګازو بیه په نړیواله کچه لوړه ده.:

د ښه اقتصاد لپاره د کانونو سکتور بریالیتوب د کان کیندنې او کانونو لپاره مهم اهداف په لاندې ډول دی

- د کانونو له لاری عواید لوړول
- د کانونو عواید د دوام او اټکل کولو زیاتوالی
- د تیلو او ګازو د استخراج پراختیا
- د کانونو د غیر قانونی استخراج مخنیوی

او د دې سکتور لپاره زموږ لومړیتوبونه په لاندې توګه دي

- د قراردادونه سمون او د محلي حکومتداري مسلکي کول
- په هیواد کې د ټولو کانونو په اړه د دولت کنټرول پراخول
- د افغانستان د استخراجي صنایعو شفافیت نوښت معیارونو سره سم د کانونو قانون چمتو کول
- د لوی کانونو د پراختیا لپاره د نړیوالو شریکانو جذب کول او د ریل نوي شبکې رامینځ ته کولو لپاره د سیمه ایزو (سیمه ایز) ترانسپورت لین سره د ترکمنستان او ایران نښلول او په هیواد کې د ټولو کانونو په اړه د دولت کنټرول پراخول.
- د افغانستان د استخراجي صنایعو شفافیت نوښت معیارونو سره سم د کانونو قانون چمتو کول (AEITI).

۱۰. د بشري سرچینو د پراختیا پروګرام

د کار زیاتوالی او په انساني سرچینو کې پانګه اچونه د افغانستان د کار مهارتونه په سمه توګه د بازار کار سره مناسب ندي او د دې زیانونه به د اقتصادي ودې ستراتیژۍ سره سم خراب شي. نو له دې کبله، د کار مارکیټ راتلونکي اړتیاو اټکل کولو لپاره حکومت د انجنیرۍ حرفوي زده کړو په برخه کې، د بازار نوي غوښتنې ته په پام سره د مدیریت مهارتونو پراختیا، د خدماتو صنعت او اصلاحاتو ته اړتیا ده چې د کاري ځواک نرموالي ته وده ورکړي، پانګونه به وکړي. د داخلي بې ځایه شویو وګړو او داخلي بې ځایه شوو خلکو راستنیدا د کار بازار کې رغنده رول لوبولی شي. د کډوالو لپاره د ثانوي زده کړو او روزنې پروګرامونه آسانتیاوې برابرې شوي، په تیره بیا هغه کسانو لپاره چې بهرنی روزل شوي دي. په اکادمیک او ځانګړو موسسو کې د زده کړې کیفیت ښه کول، د اکادمیک چارو په اړه نصاب بدلولو، ارزونې، او راپور ورکولو له لارې د پایلو پر بنسټ ماډیولونه تولید شي.

د بشري پرمختیا د اقتصادي ودې لپاره، په دې سکتور کې د حکومتي پانګو اچونې هدف په لاندې توګه دی

- د کاري بازار د راتلونکي اړتیاوو په ګډون د کاري قوی صادر کول او چمتو کول

- په خصوصي سکتور کې د کار غوښتنې سره د روزنيزو پروگرامونو ښه همغږي کول
- د موجوده مهارتونو کچه لوړول
- د روغتيا (وقايي او مخالجي) په برخه کې د پانگونې له لارې د کار ځواک ظرفيت ښه کول

د دې اهدافو د ترلاسه کولو لپاره، حکومت لاندې گامونه پورته کوي

- د آلمان هيواد د زده کړې ماډيولونو په کارولو سره مسلکي او حرفوي زده کړې
- د خصوصي وړتياوو زده کړه او د اکادميکو تاسيساتو پياوړتيا
- د کېوالو او بېخايه شويو خلکو د جذبولو فرصتونه د روزنې اود کار بازارونو ته وپيژني.
- دمارکيت کار او روزنيزو برنامو لپاره د مهاجرينو او بي ځايه شوو خلکو موقع او فرصت تشخيص کول
- د محلي ستراتيژۍ يا ميتودولوژي ملاتړ کول چې د معيوبينو لپاره عايد توليدوي.
- په دې برخه کې د نرموالي يا انعطاف د زياتولو لپاره د پاليسۍ بيا کتنه او کاري مقررات
- د ښځو زده کړه او کار بازار کې پانگه اچونه.
- د بيلابيلو څانگو د يوځای کولو له لارې د اقتصاد د وزارت ظرفيت ته وده ورکول
- دصحي سيستم د مالي تمويل لپاره د يو پايداره ماديول تشخيصول.

۱.۱. د ښځو د اقتصادي پياوړتيا پروگرام

د افغانستان حکومت د ملي ستراتيژۍ له لارې د ملي پرمختيا په بهير کې د ښځو بشپړ سياسي، ټولنيز او اقتصادي گډون ته ژمن دی. په همدې اساس حکومت د مخه د ملگرو ملتونو د ۱۳۲۵ پريکړې پلي کولو او د ښځو د اقتصادي پياوړتيا لپاره ملي لومړيتوب پروگرامونو پلي کولو څخه کار اخيستی دی. د غربت کمولو لپاره حکومت ژمنې سره سم، پريکړه کوي چې په راتلونکو پنځو کلونو کې د ښځو اقتصادي پياوړتيا پروگرام په اړه ۲۵۰ \$ ميليون ډالر پانگه اچونه وکړي. د جندر د احصايې کيفيت ښه کول او له بله پلوه، هغه ټول قوانين چې له بازار او مالي پورونو څخه د ميرمنو لاسرسی محدودوي او بنديز کوي له مينځه يوسي.

دافغانستان جندر ستراتيژي

د افغانستان اساسي قانون د ښځو لپاره د تابعيت مساوي حقوق بيانوي. مگر د ښځو بې وزلۍ له منځه وړل او په اقتصادي بهير کې د هغوی گډون کول او مارکيت ته هغو دلاسرسي په برخه کې ملاتړ ته اړتيا لرو. حکومت د جنسيت ستراتيژۍ پلي کولو لپاره د پنځه ارکانو وړانديز کوي هر رکن د حکومت د ټوليز فعاليت پر بنسټ ولاړ دی

- د ښځو بشري حقونو په اړه نړيوالې ژمنې پلي کول، د ښځو امنيت او د کورنۍ تاوتریخوالی څخه د ښځو ازادول.
- د روغتيايي خدمتونو په شمول زده کړو ته د ښځو بشپړ لاسرسی (د لوړو زده کړو په شمول)
- د ښځو د اقتصادي پياوړتيا لپاره د ملي لومړيتوب پروگرام پيل کول
- د قوانينو بشپړ اجرا او پلي کولو له لارې د ښځو اساسي حقونو تضمين کول
- په حکومتي چارو او کار کې د ښځو پرمختگ.

اووم خپرکي :

گزیده شاخص های احصائیوی به سطح ملی :

گزیده شاخص های احصائیوی وضعیت فقر و رفاه عامه مشترکاً، توسط وزارت اقتصاد، اداره ملی احصائیه و معلومات و وزارت کار و امور اجتماعی، شهدا و معلولین، ترتیب گردیده است که در بر گیرنده ارقام جدید در سیزده بخش مختلف شامل ارقام نفوس، فقر و نابرابری، مصئونیت غذایی، کار و اشتغال، معارف، صحت، جنسیت، مسکن و دسترسی به خدمات اساس، مصئونیت اجتماعی، زراعت و مالداري، سکتور حقیقی، سکتور مالی و سکتور خارجی، می باشد.

در این بسته معلوماتی، ارقام شاخص های مهم احصائیوی و اقتصادی به شکل مطلق و نسبی به طور مختصر و ساده، انعکاس داده شده بناً، برای استفاده کنندگان ارقام که در بخش های متذکره به معلومات مختصر ضرورت داشته باشند، می تواند ممد واقع گردد. در صورت ضرورت به تفصیل بیشتر، استفاده کنندگان، می توانند منابع ارقام را که در ستون اخیر جداول ذکر شده است، دریافت نمایند. با آنکه ارقام مندرج این نشریه به سطح ملی تهیه و ارایه گردیده است ولی بعضی شاخص های که امکانات تجزیه آن به سطح شهری، دهاتی و کوچی و جود دارد به تفکیک ساحات مسکونی نیز ارایه گردیده است.

| گزیده شاخص های احصائیوی وضعیت فقر و رفاه عامه | | | | | | |
|---|------------------------|---|-----------|----------------|---|---------|
| شماره | تعریف شاخص | تعریف | ارقام (%) | ارقام مطلق | منبع معلومات | ملاحظات |
| نفوس | | | | | | |
| ۱ | نفوس کشور | تعداد مجموع افرادیکه در یک زمان معین در یک ساحه معین جغرافیائی زندگی میکنند. | ۱۰۰٪ | ۳۱'۵۷۵'۰۱۸ نفر | نشریه برآورد نفوس ۱۳۹۷ | |
| ۱,۲ | سهم نفوس شهری | فیصدی نفوس که در مناطق شهری زندگی می کنند. | ۲۳,۷% | ۷'۵۰۷'۹۵۳ نفر | نشریه برآورد نفوس ۱۳۹۷ | |
| ۱,۳ | سهم نفوس دهاتی | فیصدی نفوس که در مناطق دهاتی زندگی می کنند. | ۷۱,۵% | ۲۲'۵۶۷'۰۶۵ نفر | نشریه برآورد نفوس ۱۳۹۷ | |
| ۱,۴ | سهم نفوس کوچی | فیصدی نفوس کوچی از مجموع نفوس | ۴,۸% | ۱'۵۰۰۰۰۰ نفر | نشریه برآورد نفوس ۱۳۹۷ | |
| ۱,۵ | سهم نفوس زنان | فیصدی نفوس زنان به تناسب مجموع نفوس | ۴۹% | ۱۵'۴۹۳'۴۴۶ نفر | نشریه برآورد نفوس ۱۳۹۷ | |
| ۱,۶ | نسبت جنس | نسبت نفوس ذکور بر نفوس اناث بوده و نشان دهنده تعداد مردان در مقابل صد زن می باشد. | ۱۰۵٪ | | سروری وضعیت زندگی در افغانستان ۱۳۹۵ | |
| ۱,۷ | نسبت وابستگی اطفال | نسبت اطفال (۰ الی ۱۴ ساله) بر نفوس سن کار (۱۵ الی ۶۴) | ۹۶,۰۹٪ | | سروری وضعیت زندگی در افغانستان ۱۳۹۵ | |
| ۱,۸ | نسبت وابستگی کهن سالان | نسبت افراد سن ۶۵ و بالاتر از آن بر نفوس فعال (۱۵ الی ۶۴) | ۵٪ | | سروری وضعیت زندگی در افغانستان ۱۳۹۵ | |

| | | | | |
|------|---|---|----------------------------|---|
| ۱,۹ | نسبت وابستگی مجموعی | نسبت افراد سن ۰-۱۴ و ۶۵+ و بالاتر از آن بر نفوس سن کار (۱۵ الی ۶۴) | ۱۰۱٪ | سروی وضعیت زندگی در افغانستان ۱۳۹۵ |
| ۱,۱۰ | میزان رشد نفوس | عبارت از تغییر (افزایش یا کاهش) در اندازه نفوس در فاصله معین زمانی میباشد که معمولاً به فیصدی ارائه میشود | ۲,۱۴٪ | نشریه بر آورد نفوس ۱۳۹۷ |
| ۱۱,۱ | فیصدی نفوس به تفکیک گروپ های سنی وسیع (۱) ۰-۱۴ سال (۲) ۱۵-۶۴ سال (۳) ۶۵+ | فیصدی گروپ های سنی نفوس از مجموع نفوس | ۴۷,۵۲٪ ۴۹,۹۱٪ ۲,۵۷٪۳ | نشریه بر آورد نفوس ۱۳۹۶ ۱۴'۱۲۴'۹۱۶ ۱۴'۸۳۵'۴۰۴ ۷۶۴'۰۰۳ |
| ۲ | فقر و نابرابری | | | |
| ۲,۱ | میزان فقر | فیصدی نفوس که مجموع مصارف مواد غذایی و غیر غذایی شان پائین تر از خط فقر ملی قرار داشته باشد. | ۵۴,۵٪ | سروی وضعیت زندگی در افغانستان ۱۳۹۵ ۱۵'۸۳۷'۳۱۹ |
| ۲,۲ | ۱,۲,۱ میزان فقر به تفکیک محل اقامت: (۱) شهری (۲) دهاتی (۳) کوچی | فیصدی نفوس تحت خط فقر از مجموع نفوس در (۱) شهرها (۲) دهات و (۳) نفوس کوچی | ۴۱,۶٪ ۵۸,۶٪ | سروی وضعیت زندگی در افغانستان ۱۳۹۵ ۲'۸۷۷'۴۱۷ ۱۳'۰۳۳'۱۳۹ |

| | | | | |
|-----|---|---|----------------------|--|
| ۲,۳ | شگاف فقر | فاصله وسطی بین سطوح مصارف فقرا و خط فقر بنام شگاف فقر یاد می گردد و شدت فقر را نشان می دهد. | ۱۵٪ | سروری وضعیت زندگی در افغانستان ۱۳۹۵ |
| ۲,۴ | سهم مصرف ۲۰ فیصد فقیرترین در مصرف مجموعی | مصارف مجموعی ۲۰ فیصد فقیرترین نفوس از مجموع مصارف تمام نفوس کشور | ۷,۳٪ | سروری وضعیت زندگی در افغانستان ۱۳۹۵ |
| ۲,۵ | ضریب جینی | نشاندهنده توزیع عاید/ مصرف می باشد، این شاخص در بین ۰ و یک تحول می کند. ۰ نشاندهنده توزیع عادلانه کامل و ۱ نشان دهنده توزیع غیر عادلانه مطلق می باشد | ۰,۳۱ | سروری وضعیت زندگی در افغانستان ۱۳۹۵ |
| ۲,۶ | نسبت خانوارهای فقیر به تفکیک اشتغال رئیس خانوار در سکتور (۱) سکتور زراعت (۲) سکتور صنعت (۳) سکتور خدمات | تعداد خانوارهای فقیر که رئیس خانوار در سکتور های مختلف مصروف کار اند، از مجموع نفوس تحت خط فقر | ۶۳ % ۵۸ % ۴۵ % | سروری وضعیت زندگی در افغانستان ۱۳۹۵ |
| ۳ | مصئونیت غذایی | | | |
| ۳,۱ | میزان عدم مصئونیت غذایی | فیصدی نفوس که کمتر از ۲۱۰۰ کیلو کالری در روز اخذ مینماید | ۴۴,۶٪ | سروری وضعیت زندگی در افغانستان ۱۳۹۵ ۱۲'۹۸۴'۲۷۳ |
| | | | | ۲۹'۱۱۲'۷۱۹ نفر- فیصدی باساس نفوس سروری ۲۰۱۶-۱۷ محاسبه شده است |

| | | | | | |
|-----|---|--|----------------------------------|--|---|
| ۳،۲ | میزان عدم مسئولیت غذایی شدید | فیصدی نفوس که روزانه کمتر از ۱۵۰۰ کیلوکالری اخذ مینماید | ۱۳،۴٪ | ۳'۸۹۹'۴۳۷ | سروری وضعیت زندگی در افغانستان ۱۳۹۵ |
| ۳،۳ | میزان کمبود پروتئین | فیصدی نفوس که مصرف روزانه ایشان کمتر از ۵۰ گرام پروتئین در روز میباشد | ۳۰،۱٪ | ۸'۷۶۳'۸۹۵ | سروری وضعیت زندگی در افغانستان ۱۳۹۵ |
| ۴ | کار و اشتغال | | | | |
| ۴،۱ | میزان نفوس در سن کار | فیصدی افراد سن ۱۴ و بالاتر از مجموع نفوس کشور | ۵۴،۶٪ | ۱۵'۹۰۲'۱۰۸ | سروری وضعیت زندگی در افغانستان ۱۳۹۵ |
| ۴،۲ | میزان نفوس در سن کار به تفکیک محل اقامت: (۱) شهری (۲) دهاتی (۳) کوچی | فیصدی افراد سن ۱۴ و بالاتر از مجموع نفوس کشور | ۱. ۲۶% ۲. ۶۹،۴% ۳. ۴،۶٪ | ۱. ۴'۱۲۷'۵۲۸ ۲. ۱۱'۰۴۹'۲۹۴ ۳. ۷۲۴'۲۸۶ | سروری وضعیت زندگی در افغانستان ۱۳۹۵ |
| ۴،۳ | میزان مشارکت نیروی کار به تفکیک جنسیت (۱) هر دو جنس (۲) مرد (۳) زن | فیصدی نفوس که در سن کار قرار داشته، مصروف کار و بی کار اند. | ۱. ۵۳،۹٪ ۲. ۸۰،۶٪ ۳. ۲۶،۸٪ | ۱. ۸'۴۷۸'۴۳۴ ۲. ۶'۳۹۲'۶۵۵ ۳. ۲'۰۸۵'۷۷۹ | سروری وضعیت زندگی در افغانستان ۱۳۹۵ |

| | | | | | |
|---|---|--|---|---|------------|
| <p>سروی وضعیت زندگی در افغانستان ۱۳۹۵</p> | <p>۱. ۱'۹۶۲'۹۷۴ ۲. ۵'۹۹۳'۱۱۷ ۳. ۵۲۲'۳۷۰</p> | <p>۱. ۴۸,۰٪ ۲. ۵۴,۹٪ ۳. ۷۲,۴٪</p> | <p>فیصدی نفوس که در سن کار قرار داشته، مصروف کار و یا بیکار اند.</p> | <p>میزان مشارکت نیروی کار به تفکیک محل اقامت: (۱) شهری (۲) دهاتی (۳) کوچی</p> | <p>۴,۴</p> |
| <p>سروی وضعیت زندگی در افغانستان ۱۳۹۵</p> | | <p>۴۱,۳۳٪</p> | <p>فیصدی نفوس مصروف کار از نفوس سن کار</p> | <p>نسبت اشتغال بر نفوس</p> | <p>۴,۵</p> |
| <p>سروی وضعیت زندگی در افغانستان ۱۳۹۵</p> | <p>۱. ۲'۰۲۴'۸۰۰ ۲. ۱'۱۷۰'۱۰۰ ۳. ۸۵۴'۷۰۰</p> | <p>۱. ۲۳,۹٪ ۲. ۱۸,۳٪ ۳. ۴۱,۰٪</p> | <p>فیصدی نیروی کار که یک هفته قبل از سروی، در جستجو کار و یا بیکار بوده اند و یا طی هفته گذشته کمتر از هشت ساعت کار کرده اند. (تعریف ملی)</p> | <p>میزان بیکاری به تفکیک جنسیت: (۱) هر دو جنس (۲) مرد (۳) زن</p> | <p>۴,۶</p> |
| <p>سروی وضعیت زندگی در افغانستان ۱۳۹۵</p> | <p>۱. ۵۲۰'۶۰۰ ۲. ۱'۴۳۹'۸۰۰ ۳. ۶۴'۳۰۰ ۴. ۲'۰۲۴'۸۰۰</p> | <p>۱. ۲۶,۵٪ ۲. ۲۴,۰٪ ۳. ۱۲,۳٪ ۴. ۲۳,۹٪</p> | <p>فیصدی نیروی کار که یک هفته قبل از سروی، در جستجو کار و یا بیکار بوده اند و یا طی هفته گذشته کمتر از هشت ساعت کار کرده اند. (تعریف ملی)</p> | <p>میزان بیکاری به تفکیک محل اقامت: (۱) شهری (۲) دهاتی (۳) کوچی (۴) ملی</p> | <p>۴,۷</p> |

| | | | | | |
|---|------------------|------------------------------|--|--|-------------|
| <p>سروی وضعیت زندگی در افغانستان ۱۳۹۵</p> | <p>۱'۳۲۰'۹۲۸</p> | <p>۱. ۱۵,۶٪ ۲. ۲۰,۵٪</p> | <p>فیصدی افراد ۱۴ سال و بالاتر از آن که در یک هفته قبل از سروی مشغول کار بوده اند ولی طی هفته متذکره کمتر از ۴۰ ساعت کار کرده باشند، در حالیکه برای کار اضافی تمایل و فرصت داشته اند به اساس: (۱) نیروی کار فعال. (۲) اشتغال.</p> | <p>میزان کم کاری (کار نا کافی)</p> | <p>۴,۸</p> |
| <p>سروی وضعیت زندگی در افغانستان ۱۳۹۳</p> | <p>۲'۷۳۶'۲۰۰</p> | <p>۲۶,۵۰٪</p> | <p>سه کتگوری کار شاقه طفل از لحاظ سن تعریف شده است: ۱. هر کاریکه توسط اطفال ۵-۱۱ ساله انجام شود، بدون در نظر داشت ساعات یا شرایط کار، ۲) هر کاریکه توسط اطفال ۱۲-۱۴ سال حدافل ۱۴ ساعت انجام می شود و یا اجرای کار های خطر ناک، ۳) کاریکه توسط اطفال بین سنین ۱۵-۱۷ ساله برای ۴۳ ساعت یا بیشتر انجام شود، یا کار های خطر ناک، کار شاقه طفل تلقی میگردد.</p> | <p>کار اطفال</p> | <p>۴,۹</p> |
| <p>سروی وضعیت زندگی در افغانستان ۱۳۹۵</p> | <p>۸۴'۲۰۰۰</p> | <p>۳۰,۷٪</p> | <p>فیصدی جوانان (۱۵-۲۴ سال) که یک هفته قبل از سروی، در جستجو کار و یا بیکار بوده اند و یا طی هفته گذشته کمتر از هشت ساعت کار داشته اند. (تعریف ملی)</p> | <p>میزان بیکاری جوانان</p> | <p>۴,۱۰</p> |

| شماره | تعریف شاخص | تعریف | ارقام (%) | ارقام مطلق | منبع معلومات | ملاحظات |
|-------|--|---|----------------------------------|--|--|---------|
| ۴,۱۱ | میزان بیکاری جوانان به تفکیک جنسیت (۱) مرد (۲) زن (۳) هر دو جنس | فیصدی جوانان (۱۵-۲۴ سال) که یک هفته قبل از سروی، در جستجو کار و یا بیکار بوده اند و یا طی هفته گذشته کمتر از هشت ساعت کار داشته اند. (تعریف ملی) | ۱. ۴۴% ۲. ۴۶% ۳. ۳۰,۷% | ۱. ۵۲۳'۷۰۹ ۲. ۳۹۶'۶۸۳ ۳. ۸۴۲'۰۰۰ | سروی وضعیت زندگی در افغانستان ۱۳۹۵ | |
| ۴,۱۲ | میزان بیکاری جوانان به تفکیک محل اقامت: (۱) شهری (۲) دهاتی (۳) کوچی | فیصدی جوانان (۱۵-۲۴ سال) که یک هفته قبل از سروی، در جستجو کار و یا بیکار بوده اند و یا طی هفته گذشته کمتر از هشت ساعت کار. | ۱. ۳۹,۱% ۲. ۲۹,۶% ۳. ۱۳,۳% | ۱. ۱۴۴'۲۳۲ ۲. ۳۶۶'۴۶۷ ۳. ۱۳'۰۱۰ | سروی وضعیت زندگی در افغانستان ۱۳۹۵ | |
| ۴,۱۳ | نیروی کار با سواد | فیصدی نیروی کار که توانمندی خواندن، نوشتن و حل محاسبات ریاضی را داشته و ساده باشد. | ۳۵,۸۵% | ۵'۶۲۹'۲۵۶ | سروی وضعیت زندگی در افغانستان ۱۳۹۵ | |
| ۴,۱۴ | سهم اشتغال در سکتور زراعت | فیصدی افراد شاغل که در فعالیت های مربوط به زراعت و مالداري مشغول به کار هستند. | ۴۴,۳% | ۲'۸۱۴'۵۱۱ | سروی وضعیت زندگی در افغانستان ۱۳۹۵ | |

| | | | | | |
|--|-----------|-------|--|---|------|
| سروی وضعیت زندگی در افغانستان ۱۳۹۵ | ۶۱۹'۸۸۷ | ۹,۸٪ | فیصدي افراد شغال که در فعالیت مربوط به ساختمان مشغول به کار هستند. | سهم اشتغال در سکتور ساختمان | ۴,۱۵ |
| سروی وضعیت زندگی در افغانستان ۱۳۹۵ | ۵۱۱'۴۵۴ | ۸,۱٪ | فیصدي نیروی کار که در سکتور تولید مشغول کار هستند. | سهم اشتغال در سکتور تولید | ۴,۱۶ |
| سروی وضعیت زندگی در افغانستان ۱۳۹۵ | ۱۱'۹۷۷ | ۰,۲٪ | فیصدي نیروی که در سکتور معدن مشغول کار هستند. | سهم اشتغال در سکتور معادن و استخراج | ۴,۱۷ |
| سروی وضعیت زندگی در افغانستان ۱۳۹۵ | ۱'۲۵۲'۹۸۷ | ۱۹,۷٪ | فیصدي نیروی کار که در سکتور خدمات عامه ، شخصی و اجتماعی مشغول کار اند. | سهم اشتغال در سکتور خدمات عامه، شخصی و اجتماعی | ۴,۱۸ |
| سروی وضعیت زندگی در افغانستان ۱۳۹۵ | ۷۰۰'۵۳۰ | ۱۱٪ | فیصدي نیروی کار که در سکتور تجارت عمده، پرچون، رستوران و هتل ها مشغول کار اند. | سهم اشتغال در سکتور های تجارت عمده ، پرچون ، رستوران و هتل ها | ۴,۱۹ |
| سروی وضعیت زندگی در افغانستان ۱۳۹۵ | ۳۶۸'۰۶۳ | ۵,۸٪ | فیصدي نیروی کار که در سکتور ترانسپورت، ذخایر، ارتباطات و معلومات مشغول کار اند. | سهم اشتغال در سکتور های ترانسپورت، ذخایر، ارتباطات و معلومات | ۴,۲۰ |

| | | | | | |
|--|-----------|-------|--|--|------|
| سروی وضعیت زندگی در افغانستان ۱۳۹۵ | ۶۵'۵۸۳ | ۱% | فیصدی نیروی کار که در سکتور های مالی، بیمه ، رهنمایی معاملات و تجارت مشغول کار اند. | سهم اشتغال در سکتور های مالی، بیمه، رهنمایی معاملات و تجارت | ۴,۲۱ |
| سروی وضعیت زندگی در افغانستان ۱۳۹۵ | ۴'۹۳۵ | ۰,۱% | فیصدی نیروی کار که در سکتور های برق ، گاز و آب مشغول کار اند. | سهم اشتغال در سکتور های برق ، گاز و آب | ۴,۲۲ |
| سروی وضعیت زندگی در افغانستان ۱۳۹۵ | ۱'۰۰۸'۱۴۸ | ۱۵,۷% | کارگران که هر روز به طور انفرادی کار میکنند | کارگران روزمزد | ۴,۲۳ |
| سروی وضعیت زندگی در افغانستان ۱۳۹۵ | ۴۵۳'۸۵۹ | ۷,۱% | کارگران که بر اساس یک قرار داد در سکتور خصوصی مصروف کار اند | کارگران با معاش، خصوصی | ۴,۲۴ |
| سروی وضعیت زندگی در افغانستان ۱۳۹۵ | ۶۴۹'۱۰۵ | ۱۰,۱% | کارگران که بر اساس یک قرار داد در سکتور دولتی مصروف کار اند. | کارگران با معاش، دولتی | ۴,۲۵ |
| سروی وضعیت زندگی در افغانستان ۱۳۹۵ | ۲'۵۸۰'۱۰۹ | ۴۰,۱% | کارگران که مالک کار خود می باشند. | کارگران مستقل | ۴,۲۶ |
| سروی وضعیت زندگی در افغانستان ۱۳۹۵ | ۱۶۹'۴۸۸ | ۲,۶% | کسانیکه کارگر استخدام می کنند. | کارفرما | ۴,۲۷ |

| | | | | | |
|--|-----------|-------|--|--|------|
| سروی وضعیت زندگی در افغانستان ۱۳۹۵ | ۱'۵۷۳'۵۳۹ | ۲۴,۵% | کسانیکه بدون مزد کار می کنند. | کارگران فامیلی بدون مزد و معاش | ۴,۲۸ |
| معرف | | | | | ۵ |
| سروی وضعیت زندگی در افغانستان ۱۳۹۵ | ۲,۵۳'۹۵۰۵ | ۳۴,۸% | فیصدی نفوس ۱۵ سال و بالاتر از آن که توانایی خواندن و نوشتن را داشته باشند. | میزان سطح سواد | ۵,۱ |
| سروی وضعیت زندگی در افغانستان ۱۳۹۵ | ۲'۸۷۵'۶۲۷ | ۵۶,۱% | فیصدی سنین ۶-۱۲ سال که واجدین صنف ابتدائیه (صنوف ۱ الی ۶) اند و فعالانه در مکاتب حاضر اند. در این شاخص مشمولین و حاضرین مدارس اسلامی شامل نمی باشند. | میزان حضور یابی خالص (دوره ابتدائیه) | ۵,۲ |
| سروی وضعیت زندگی در افغانستان ۱۳۹۵ | ۱'۳۵۹'۵۵۲ | ۳۵,۷% | فیصدی سنین ۱۶ الی ۱۸ سال که واجدین نهادهای تعلیمات ثانوی (صنوف ۷-۱۲) اند در صنوف خویش حاضر اند. در این شاخص مدارس اسلامی شامل نمی باشند. | میزان حضور یابی خالص (دوره ثانوی) | ۵,۳ |
| سروی وضعیت زندگی در افغانستان ۱۳۹۵ | ۸۶۴۲۳۸ | ۷,۹% | فیصدی نفوس سنین ۱۹ الی ۲۴ که واجدین نهاد های تحصیلات عالی می باشند. در این شاخص مدارس اسلامی شامل نمی باشند. | میزان حضور یابی خالص در تحصیلات عالی | ۵,۴ |

| | | | | | |
|---|--|--|--|--|------------|
| <p>سروی وضعیت زندگی در افغانستان ۱۳۹۵</p> | <p>۱. ۱۲۴'۰۸۶ ۲. ۱۱۴'۵۲۷ ۳. ۲۵۱ ۴. ۱۷۷'۸۰۷ ۵. ۶۱'۰۵۷</p> | <p>۱. ۱.۸۱. ۱ % ۲. ۹.۶۲. % ۳. ۲۳. ۰. % ۴. ۹.۱۴۴. % ۵. ۸۴. ۵. %</p> | <p>نسبت خالص حضور به حیث تعداد شاگردان بر گروپ تیوریکی سن مکتب برای یک سطح معین تعلیمی محاسبه شده و به فیصدی از مجموع نفوس همان گروپ سن بیان می شود. درین گزارش ۱۲-۶ برای ابتدائی، ۱۳ تا ۱۸ برای ثانوی و ۱۹ تا ۲۴ برای تحصیلات عالی مورد استفاده قرار گرفته است.</p> | <p>میزان حضور یابی خالص در تحصیلات عالی (۱) شهری (۲) دهاتی (۳) کوچی (۴) ذکور (۵) اناث</p> | <p>۵,۵</p> |
| <p>سروی وضعیت زندگی در افغانستان ۱۳۹۵</p> | <p>۳'۷۱۴'۷۴۹</p> | <p>۷۲,۵%</p> | <p>فیصدی شاگردان که در دوره ابتدائیه حضور دارند، از مجموع افراد بین سنین ۶ الی ۱۲</p> | <p>میزان حضور یابی ناخالص در تعلیمات ابتدائی</p> | <p>۵,۶</p> |
| <p>سروی وضعیت زندگی در افغانستان ۱۳۹۵</p> | <p>۱. ۱'۱۱۳'۶۱۰ ۲. ۲'۵۷۷'۰۲۱ ۳. ۲۴۱'۱۱ ۴. ۲'۳۰۲'۳۲۸ ۵. ۱'۴۱۲'۴۱۴</p> | <p>۱. ۵.۹۵۱. % ۲. ۹.۶۹۲. % ۳. ۹.۸۳. % ۴. ۸۴.۴. % ۵. ۹.۵۸۵. %</p> | <p>فیصدی شاگردان که در دوره ابتدائیه حضور دارند، از مجموع افراد بین سنین ۶ الی ۱۲، به تفکیک: (۱) شهری (۲) دهاتی (۳) کوچی (۴) ذکور (۵) اناث</p> | <p>میزان حضور یابی ناخالص در تعلیمات ابتدائی (۱) شهری (۲) دهاتی (۳) کوچی (۴) ذکور (۵) اناث</p> | <p>۵,۷</p> |
| <p>سروی وضعیت زندگی در افغانستان ۱۳۹۵</p> | <p>۱'۸۲۴'۲۲۷</p> | <p>۰.۴۸%</p> | <p>فیصدی شاگردان که در دوره تعلیمات ثانوی حضور دارند، از مجموع افراد بین سنین ۱۳ الی ۱۸</p> | <p>میزان حضور یابی ناخالص در تعلیمات ثانوی</p> | <p>۵,۸</p> |

| | | | | | | |
|--|--|--|---|---|--|------|
| | سروی وضعیت زندگی در افغانستان ۱۳۹۵ | ۱. ۷۰۹'۳۷۹ ۲. ۱'۱۱۰'۵۵۲ ۳. ۴'۲۹۶ ۴. ۱'۲۲۹'۲۸۶ ۵. ۵۹۴'۹۴۱ | ۶۹,۳٪ ۴۲,۵٪ ۲,۶٪ ۶۳,۰٪ ۵. ۳۲,۲٪ | فیصدی شاگردان که در دوره تعلیمات ثانوی حضور دارند، از مجموع افراد بین سنین ۱۳ الی ۱۸ به تفکیک (۱) شهری (۲) دهاتی (۳) کوچی (۴) ذکور (۵) اناث | میزان حضور یابی ناخالص در تعلیمات ثانوی (۱) شهری (۲) دهاتی (۳) کوچی (۴) ذکور (۵) اناث | ۵,۹ |
| | سروی وضعیت زندگی در افغانستان ۱۳۹۵ | ۳۴۷'۱۴۱ | ۱۴,۱٪ | فیصدی شاگردان که در دوره تحصیلات عالی حضور دارند، از مجموع افراد بین سنین ۱۹ الی ۲۴ | میزان حضور یابی ناخالص در تحصیلات عالی | ۵,۱۰ |
| | سروی وضعیت زندگی در افغانستان ۱۳۹۵ | ۱. ۱۸۷'۰۵۷ ۲. ۱۵۷'۸۳۳ ۳. ۲۵۱ ۴. ۲۴۵'۱۷۱ ۵. ۱۰۱'۹۷۰ | ۱. ۲۷,۳٪ ۲. ۹,۶٪ ۳. ۰,۲٪ ۴. ۲۰,۶٪ ۵. ۵,۰٪ | فیصدی شاگردان که در دوره تحصیلات عالی حضور دارند، از مجموع افراد بین سنین ۱۹ الی ۲۴ به تفکیک (۱) شهری (۲) دهاتی (۳) کوچی (۴) ذکور (۵) اناث | میزان حضور یابی ناخالص در تحصیلات عالی (۱) شهری (۲) دهاتی (۳) کوچی (۴) ذکور (۵) اناث | ۵,۱۱ |
| | سروی وضعیت زندگی در افغانستان ۱۳۹۵ | ۱'۶۵۷'۳۴۶ | ۲۹,۳٪ | فیصدی زنان ۱۴ سال و بالاتر از آن که توانایی خواندن و نوشتن را داشته باشند. | میزان سواد زنان (سنین ۱۴ و بالاتر از آن) | ۵,۱۲ |

| | | | | | | |
|---|--|-----------|----------------------------|---|--|------|
| | سروی وضعیت زندگی در افغانستان ۱۳۹۵ | | ۱۰،۷۱٪ ۲۰،۵۱٪ ۳۰،۳۹٪ | تناسب میزان حضور خالص دختران به میزان حضور یابی خالص پسران در دوره های ابتدائیه، متوسطه و لیسه. | نسبت تساوی جنسیت در دوره: (۱) ابتدائیه (۲) متوسطه (۳) لیسه | ۵،۱۳ |
| صحت | | | | | | ۶ |
| ارقام تام به اساس محاسبات از برآورد نفوس کشور ۱۳۹۶ و صفحه ۹۶ سروی صحت و دیموگرافی ۱۳۹۶ بدست آمده است. | سروی وضعیت زندگی در افغانستان ۱۳۹۵ | ۲'۵۶۰'۷۱۸ | ۵۹٪ | فیصدی خانم های ۱۴-۴۹ سال که عروسی کرده اند و در دوران حامله گی حد اقل یک بار تحت معاینه یکی از کارمندان صحتی (داکتر، قابله، نرس و یا هم کارمند صحتی جامعه) قرار گرفته باشند | دسترسی به مراقبت های صحتی قبل از تولد | ۶،۱ |
| ارقام تام به اساس محاسبات از برآورد نفوس کشور ۱۳۹۶ | سروی وضعیت زندگی در افغانستان ۱۳۹۵ | ۲'۳۳۱'۵۰۲ | ۵۱٪ | فیصدی خانم های ۱۴-۴۹ سال که عروسی کرده اند و ولادت اخرین طفل شان تحت نظر شخص ماهر صحتی (داکتر، قابله، نرس و یا هم کارمند صحتی جامعه) صورت گرفته باشد. | ولادت های انجام شده با حضور اشخاص ماهر صحتی | ۶،۲ |
| | سروی صحت و دموگرافی ۱۳۹۶ | | ۱۲۹۱ | تعداد مرگ و میر مادران در دوران حاملگی در هر ۱۰۰ هزار ولادت زنده در سال | میزان مرگ و میر مادران | ۶،۳ |
| ریفرنس: صفحه از ۱۶۱ سروی صحت و دیموگرافی ۱۳۹۶ | سروی صحت و دموگرافی ۱۳۹۶ | | ۵۵ | تعداد مرگ و میر اطفال زیر سن ۵ سال در افغانستان در سال (وفیات در هر یک هزار تولد زنده) | میزان مرگ و میر اطفال | ۶،۴ |

| شماره | تعریف شاخص | تعریف | ارقام (%) | ارقام مطلق | منبع معلومات | ملاحظات |
|-------|---|---|--|---|--|---|
| ٦,٥ | میزان حامله گی سنین نوجوانی (بین ١٥ الی ١٩) | رقم حاملگی (ولادت) خانم ها بین سنین ١٥ الی ١٩ سالگی. | ١٢,١% | ١٩٨'٥٢٧ | سروی صحت و دیموگرافی در افغانستان ١٣٩٤ | ریفرنس: صفحه از ١٦١ سروی صحت و دیموگرافی ١٣٩٦ |
| ٨ | مسکن و دسترسی به خدمات اساسی | | | | | |
| ٨,١ | میزان دسترسی به آب آشامیدنی سالم، به تفکیک مناطق مسکونی (١) شهری (٢) دهاتی (٣) کوچی (٤) ملی | عبارت از فیصدی نفوس که به منابع آب آشامیدنی سالم دسترسی داشته باشد. | ٤١.٩١% ٦.٦٢.٥% ٨.٣٥٣% ٤.٦٣,٩% | ١. ٩'٢٤٦'٨٦٥ ٢. ٥'٧٢٦'١٧٧ ٣. ٣'٦٢١'٨٥٨ ٤. ١٨'٥٩٤'٩٠٠ | سروی وضعیت زندگی در افغانستان ١٣٩٥ | |
| ٨,٢ | میزان استفاده از سیستم فاضلاب بهبود یافته | فیصدی مردمی که از سهولت های سیستم فاضلاب صحی استفاده میکنند. | ٥٢% | ١٥'٤٢٣'٠٠٠ | سروی وضعیت زندگی در افغانستان ١٣٩٥ | |
| ٨,٣ | میزان دسترسی به برق | فیصدی خانوار ها که دسترسی به انرژی برق از منابع مختلف دارند. | ٩٧,٧% | ٢٨'٤٣٠'٧٠٠ | سروی وضعیت زندگی در افغانستان ١٣٩٥ | |
| ٨,٤ | فیصدی نفوس شهری که در محلات پر جمعیت و کثیف زندگی می کنند. | تعداد افرادی که در محلات پر جمعیت و کثیف زیست دارند در هر صد نفر. | ٧٢,٤% | ٢١'٠٨٦'٤٠٠ | سروی وضعیت زندگی در افغانستان ١٣٩٥ | |

| | | | | | |
|--|---|--|--|---|------------|
| <p>سروری وضعیت زندگی در افغانستان ۱۳۹۵</p> | <p>۱. ۱۸'۵۹۴'۹۰۰ ۲. ۹'۲۴۶'۸۶۵ ۳. ۵'۷۲۶'۱۷۷ ۴. ۳'۶۲۱'۸۵۸</p> | <p>۱. ۶۳,۹٪ ۲. ۹۱,۴٪ ۳. ۵۶,۶٪ ۴. ۳۵,۸٪</p> | <p>تعداد افرادی که بمنابع آب آشامیدنی بهبود یافته دسترسی دارند در هر صد نفر.</p> | <p>فیصدی نفوس که از منابع آب آشامیدنی بهبود یافته استفاده می کنند (۱) ملی (۲) شهری (۳) دهاتی (۴) کوچی</p> | <p>۸,۵</p> |
| <p>سروری وضعیت زندگی در افغانستان ۱۳۹۵</p> | <p>۲۸'۴۲۲'۷۵۷</p> | <p>۹۷,۷٪</p> | <p>تعداد افرادی که دسترسی به برق دارند در هر صد نفر.</p> | <p>فیصدی نفوس با دسترسی به هرگونه منبع برق</p> | <p>۸,۶</p> |
| <p>سروری وضعیت زندگی در افغانستان ۱۳۹۵</p> | <p>۱۲'۷۰۹'۶۶۷</p> | <p>۴۳,۹٪</p> | <p>مسکن یا خانه که بیشتر از سه نفر در یک اتاق آن زندگی می کنند.</p> | <p>فیصدی خانوار های که در مسکن های پر ازدحام زندگی می کنند.</p> | <p>۸,۷</p> |
| <p>سروری وضعیت زندگی در افغانستان ۱۳۹۵</p> | <p>۱. ۲'۹۳۹'۶۸۳ ۲. ۸'۵۸۵'۸۵۴ ۳. ۱'۲۱۰'۹۳۰</p> | <p>۱. ۴۲,۷٪ ۲. ۴۱,۵٪ ۳. ۸۳,۳٪</p> | <p>مسکن یا خانه که بیشتر از سه نفر در یک اتاق آن زندگی می کنند</p> | <p>فیصدی خانوار های که در مسکن های پر ازدحام زندگی می کنند: شهری دهاتی کوچی</p> | <p>۸,۸</p> |

| | | | | | |
|---|---|---|--|---|-------------|
| <p>سروی وضعیت زندگی در افغانستان ۱۳۹۵</p> | <p>۱. ۲۱'۷۵۲'۳۰۹ ۲. ۲۷'۲۲۳'۷۰۷</p> | <p>%۷۴,۸۱. ۲. ۹۳,۸%.</p> | <p>تعداد افرادی که از مواد سوخت جامد مثل ذخال سنگ استفاده میکنند در هر صد نفر.</p> | <p>فیصدی نفوس که از سوخت جامد استفاده می کنند ، برای : پخت و پز گرم کردن</p> | <p>۸,۹</p> |
| <p>سروی وضعیت زندگی در افغانستان ۱۳۹۵</p> | <p>۱,۱'۴۷۴'۴۶۹ ۲. ۱۸'۸۳۹'۲۵۱ ۳. ۱'۴۳۸'۵۸۹</p> | <p>۱. ۲۱,۳% ۲. ۹۱% ۳. ۹۸,۹%.</p> | <p>تعداد افرادی که از مواد سوخت جامد مثل ذخال سنگ استفاده میکنند در هر صد نفر.</p> | <p>فیصدی نفوس که از سوخت جامد استفاده می کنند، برای پخت و پز به تفکیک : (۱) شهری (۲) دهاتی (۳) کوچی</p> | <p>۸,۱۰</p> |
| | <p>۱. ۵'۹۹۲'۷۶۲ ۲. ۲۰'۰۵۱'۹۲۸ ۳,۱'۱۸۹'۰۱۷</p> | <p>۳%..۸۷۱. ۲. ۹۶,۸% ۳,۸۱,۷%.</p> | <p>تعداد افرادی که از مواد سوخت جامد مثل ذخال سنگ استفاده میکنند در هر صد نفر.</p> | <p>فیصدی نفوس که از سوخت جامد استفاده می کنند، برای گرم کردن به تفکیک : (۱) شهری (۲) دهاتی (۳) کوچی</p> | <p>۸,۱۱</p> |
| <p>مصنویت اجتماعی</p> | | | | | <p>۹</p> |

| | | | | | | |
|--|--|--|-------|---|---|-----|
| | | | | فیصدي کارکنان که در کارهای خانه، زراعت، مالداري و ديگر کارهای داخل خانه مصروف هستند و از بابت کار که انجام میدهند هيچ نوع مزي دریافت نمیکنند بر مجموع تمام اشتغال | فیصدي افراد بدون مزد در خانوار از مجموع اشتغال به تفکیک جنسیت: (۱) هر دو جنس (۲) مرد (۳) زن | ۹,۱ |
| | وزارت کار، امور اجتماعی، شهدا و معلولين ۲۰۱۶ | ۱. ۱۱۰'۰۳۷ ۲. ۱۵۵'۰۰۰ ۳. ۱۲۰'۰۰۰ | | | تعداد افراد آسیب پذیر که تحت پوشش مصئونیت اجتماعی قرار گرفته اند به تفکیک ذیل: (۱) افراد دارای معلولیت (۲) خانواده های شهدا (۳) متقاعدین | ۹,۲ |
| | سروی وضعیت زندگی در افغانستان ۱۳۹۵ | ۵۶۹'۳۲۴ | ۳,۹۹% | تعداد زنان بیوه "آنچه از کسانی که دوباره ازدواج نکرده اند" | نسبت زنان بیوه از مجموع زنان | ۹,۳ |
| | سروی دیموگرافی و صحت در افغانستان ۱۳۹۴ | ۱۰۵'۱۷۵ | | تعداد اطفال (سنین پائینتر از ۱۸) که پدر یا مادر نداشته باشد. | تعداد ایتمام | ۹,۴ |

| | | | | |
|------|---|---|-------|--|
| ۹,۵ | فیصدی زنان که دارای سن ۲۰ الی ۲۴ سال هستند و در سن قبل ۱۵ سالگی ازدواج کرده اند | تعداد زنان که دارای سن ۲۰ الی ۲۴ سال هستند و در سنین قبل ۱۵ سالگی ازدواج کرده اند | ۴,۲% | سروری وضعیت زندگی در افغانستان ۱۳۹۵ |
| ۹,۶ | فیصدی خانوار های که توسط زنان سرپرستی می شوند | خانوار های که توسط زنان سرپرستی بر مجموع خانوار ها | ۱,۱۹% | سروری وضعیت زندگی در افغانستان ۱۳۹۵ |
| ۱۰ | زراعت و مالداري | | | |
| ۱۰,۱ | فیصدی خانوار های که دارای زمین های آبی هستند | | ۳۷,۹% | سروری وضعیت زندگی در افغانستان ۱۳۹۵ |
| ۱۰,۲ | فیصدی خانوار های که دارای زمین های للمی هستند | | ۱۹,۴% | سروری وضعیت زندگی در افغانستان ۱۳۹۵ |
| ۱۰,۳ | فیصدی خانوار های که دارای باغ و باغچه هستند | | ۱۳,۱% | سروری وضعیت زندگی در افغانستان ۱۳۹۵ |

| | | | |
|---------------|--|--|------------------------------------|
| ۱۰,۴ | اوسط سایز زمین های آبی که در مالکیت قرار دارند (به جریب) | ۴,۹ جریب | سروی وضعیت زندگی در افغانستان ۱۳۹۵ |
| ۱۰,۵ | اوسط سایز زمین های للمی که در مالکیت قرار دارند (به جریب) | ۱۲,۱ جریب | سروی وضعیت زندگی در افغانستان ۱۳۹۵ |
| ۱۰,۶ | اوسط سایز باغ ها و باغچه های که در مالکیت قرار دارند (به جریب) | ۱,۹ جریب | سروی وضعیت زندگی در افغانستان ۱۳۹۵ |
| ۱۱ | سکتور حقیقی | | |
| ۱۱,۱ | تولید ناخالص داخلی به شمول کوکنار | مجموع ارزش پولی اجناس و خدمات تولید شده یک کشور در یک دوره معین حسابی | سالنامه احصائیوی ۲۰۱۷-۲۰۱۸ |
| ۱۱,۲ | میزان رشد اقتصادی | تغییر در تولید ناخالص داخلی یک کشور در یک سال نظر به سال قبل | ۷,۲% |
| ۱۱,۳ | تولید ناخالص داخلی سرانه | تولید ناخالص داخلی تقسیم بر نفوس کشور | ۷۱۸ دالر |
| ۱۱,۴ | شاخص قیمت مصرفکننده | بین کننده تغییرات در سطح عمومی قیمت های اجناس و خدمات خریداری شده توسط مصرفکننده | سالنامه احصائیوی ۲۰۱۷-۲۰۱۸ |
| سال اساس ۱۳۹۴ | | ۱۱۱,۷% | |

| | | | | | |
|-------------------------------|-----------------------|-------|--|---|-----------|
| سالنامه احصائیوی ۲۰۱۷-۲۰۱۸ | | ۴,۴% | تغییر در شاخص قیمت مستهلکین نظر به سال قبل | میزان تورم | ۱۱,۵ |
| سالنامه احصائیوی ۲۰۱۷-۲۰۱۸ | ۳۴۶'۲۶۹ میلیون افغانی | ۲۳,۷% | سهم سکتور زراعت از مجموع تولید ناخالص داخلی | سهم سکتور زراعت در تولید ناخالص داخلی | ۱۱,۶ |
| سالنامه احصائیوی ۲۰۱۷-۲۰۱۸ | ۳۰۷'۵۲۹ میلیون افغانی | ۲۱,۰% | سهم سکتور صنعت از مجموع تولید ناخالص داخلی | سهم سکتور صنعت از مجموع تولید ناخالص داخلی | ۱۱,۷ |
| سالنامه احصائیوی ۲۰۱۷-۲۰۱۸ | ۷۴۳'۱۳۷ میلیون افغانی | ۵۰,۷% | سهم سکتور خدمات از مجموع تولید نا خالص داخلی | سهم خدمات در تولید ناخالص داخلی | ۱۱,۸ |
| سالنامه احصائیوی ۲۰۱۷-۲۰۱۸ | ۶۶'۸۳۰ میلیون افغانی | ۴,۶% | سهم مالیات بر واردات از مجموع تولید ناخالص داخلی | سهم مالیات بر واردات در تولید نا خالص داخلی | ۱۱,۹ |
| سکتور مالی | | | | | ۱۲ |
| سند بودجه ملی ۱۳۹۶ | ۵۱۷'۱۵۱ میلیون افغانی | | عبارت از مجموع عواید مالیاتی و غیر مالیاتی می باشد. | عواید داخلی | ۱۲,۱ |
| سند بودجه ملی ۱۳۹۶ | ۱۰۵'۰۱۵ میلیون افغانی | | عواید که دولت آنرا از انواع مختلف مالیات ها بدست می آورد. | عواید مالیاتی | ۱۲,۲ |

| | | | | |
|------|---------------------------|--|-------------------------|----------------------------------|
| ۱۲,۳ | عواید غیر مالیاتی | عواید که دولت آن را از فعالیت های اقتصادی و سایر منابع دست داشته خود به دست می آورد. | ۴۷'۵۰۲ میلیون افغانی | سند بودجه ملی ۱۳۹۶ |
| ۱۲,۴ | مجموع بودجه سال مالی | تخمین رسمی عایدات و مصارف برای یک مدت معین آینده معمولاً یک سال | ۴۱۷'۱۸۰,۴ میلیون افغانی | سند بودجه ملی ۱۳۹۶ |
| ۱۲,۵ | مجموع مصارف در سال مالی | مصارف دولت شامل تمام مصارف، سرمایه گذاری و پرداخت های دولت در یک سال از مجموع بودجه همان سال | ۳۵۶'۴۵۳,۴ میلیون افغانی | سند بودجه ملی ۱۳۹۶ |
| ۱۲,۶ | بودجه عادی | قسمت از بودجه است که برای تمویل مصارف عادی پرداخت می شود (معاشات کارمندان، خریداری اجناس و خدمات، ربح قروض، وجوه احتیاطی وسایر) | ۵۹۱,۹۲۵۳ میلیون افغانی | گزارش اجراءات بودجه ملی سال ۱۳۹۶ |
| ۱۲,۷ | میزان مصرف بودجه عادی | فیصدی بودجه مصرف شده از مجموع بودجه عادی | ۹۴,۷% | گزارش اجراءات بودجه ملی سال ۱۳۹۶ |
| ۱۲,۸ | بودجه انکشافی | قسمتی از بودجه است که برای تمویل مصارف پروژه ها و پلان های انکشافی در نظر گرفته می شود (معاشات کارمندان، خریداری اجناس و خدمات، ربح قروض، وجوه احتیاطی و سایر) | ۲'۸۶۱,۵۱۰ میلیون افغانی | گزارش اجراءات بودجه ملی سال ۱۳۹۶ |
| ۱۲,۹ | میزان مصرف بودجه انکشافی، | فیصدی بودجه مصرف شده از مجموعه بودجه انکشافی | ۶۸,۹% | گزارش اجراءات بودجه ملی سال ۱۳۹۶ |

| | | | | | |
|-------|-------------------------------|--|-------|-----------------------|--|
| ۱۲,۱۰ | سهم کمک ها در بودجه ملی | فیصدي کمک ها از مجموع بودجه ملی | ۶۰,۹% | سند بودجه ملی ۱۳۹۶ | |
| ۱۲,۱۱ | سهم کمک ها در بودجه انكشافی | فیصدي کمک ها از بودجه انكشافی | | وزارت مالیه | |
| ۱۲,۱۲ | بودجه اختیاری | بودجه اختیاری بودجه است که از عواید داخلی تمویل می گردد. | | سند بودجه ملی ۱۳۹۶ | ۲۷,۷۵۳۷, |
| ۱۲,۱۳ | فیصدي کمک ها در بودجه اختیاری | وجوه که از طرف کشور های کمک کننده در اختیاری حکومت افغانستان گذاشته می شود. از مجموع بودجه اختیاری | | وزارت مالیه | |
| ۱۲,۱۴ | بودجه غیر اختیاری | بودجه که از جانب جامعه جهانی بحیث کمک به حکومت افغانستان داده می شود و دولت افغانستان کنترول مستقیم بالای منابع تمویلی و استقامت های مصرفی آن ندارد. | | سند بودجه سال ۱۳۹۶ | ۲۹۳۸/۶۷. میلیون افغانی |
| ۱۲,۱۵ | قروض | | | سند بودجه سال ۱۳۹۶ | ۳۱۵۴ میلیون افغانی |
| ۱۲,۱۶ | مبلغ با اسم کشور قرض دهنده | بانک انكشاف اسلامی بانک انكشاف آسیایی و بانک جهانی عربستان سعودی سایر | | سند بودجه ملی ۱۳۹۶ | ۶۸۱,۷ میلیون افغانی ۶۹,۴ میلیون افغانی ۷۳۷,۰ میلیون افغانی ۱۱۶۶,۶ میلیون افغانی |
| ۱۳ | سکتور خارجی | | | | |
| ۱۳,۱ | بیلانس تادیات | بیلانس تادیات عبارت از مجموع پرداخت ها و دریافت های یک کشور با کشورهای جهان که در دو قسمت بیلانس تجاری و مالی (حساب سرمایه و حساب جاریه) می باشد. | | د افغانستان بانک | |

| | | | | | |
|-------|-------------------|--|-----------|-------------------------------|--------------------------|
| ۱۳,۲ | بیاننس مالی | وضعیت مالی کشور در دو حساب سرمایه و حساب جاری | | د افغانستان بانک | |
| ۱۳,۳ | بیاننس تجارت | نشان دهنده تفاوت میان ارزش صادرات و واردات یک کشور با کشورهای خارجی در طی یک دوره معین | -۸۹% | سالنامه احصائیوی ۲۰۱۷-۲۰۱۸ | ۶'۹۶۱- میلیون دالر |
| ۱۳,۴ | مجموع صادرات | ارزش مجموعی کالاها از قلمرو گمرکی یک کشور خارج می گردد (به دالر آمریکایی) | ۱۰% | سالنامه احصائیوی ۲۰۱۷-۲۰۱۸ | ۸۳۱'۹۲۶'۷۷۶ |
| ۱۳,۵ | مجموع واردات | ارزش مجموع کالاها که به قلمرو گمرکی یک کشور داخل می گردد (به دالر آمریکایی) | ۹۰% | سالنامه احصائیوی ۲۰۱۷-۲۰۱۸ | ۷'۷۹۲'۶۰۰'۰۸۹ |
| شماره | تعریف شاخص | تعریف | ارقام (%) | منبع معلومات | ملاحظات |
| ۱۳,۶ | ۵ قلم عمده صادرات | میوه جات خشک | ۱.۳۶% | سالنامه احصائیوی ۲۰۱۷-۲۰۱۸ | ارزش به دالر آمریکایی |
| | | میوه جات تازه | ۲,۱۵% | | |
| | | نباتات طبی | ۳,۱۳% | | |
| | | قالین | ۴,۳% | | |
| | | پست باب | ۵,۱% | | |
| ۱۳,۷ | ۵ قلم عمده واردات | گندم و آرد گندم | ۱۲۱.۰% | سالنامه احصائیوی ۲۰۱۷-۲۰۱۸ | ارزش به دالر آمریکایی |
| | | ماشین آلات | ۲,۴% | | |
| | | برق | ۳,۴% | | |
| | | سایر وسایل برقی | ۴,۲% | | |
| | | مواد تعمیرات | ۵,۱% | | |

| | | | | | | |
|--------------------------|-------------------------------|--|---|---|-------------------------------------|------|
| ارزش به دالر آمریکایی | سالنامه احصائیوی ۲۰۱۷-۲۰۱۸ | ۱. ۳۵۷'۲۰۱'۲۹ ۲. ۳۵۶'۱۳۹'۵۲۸ ۳. ۳۲۲'۰۰۶'۶۸۳ ۴. ۴۱۸'۱۱۲'۷۵۹ ۵. ۵۱۴'۵۶۳'۲۲۴ | ۴۳٪ ۲،۴۳٪ ۳،۳٪ ۴،۲٪ ۵،۲٪ | پاکستان هندوستان ترکیه ایران عراق | ۵ کشور شریک صادراتی افغانستان | ۱۳،۸ |
| ارزش به دالر آمریکایی | سالنامه احصائیوی ۲۰۱۷-۲۰۱۸ | ۱. ۱'۲۹۳'۲۲۴'۷۱۵ ۲. ۱'۲۱۲'۵۶۳'۸۰۹ ۳. ۱'۱۷۹'۲۹۷'۸۷۴ ۴. ۸۶۶'۷۷۰'۰۱۴ ۵. ۵۶۰'۵۲۸'۳۰۲ | ۱۷۱. ۲. ۱۶٪ ۳. ۱۵٪ ۴. ۱۱٪ ۵. ۷٪ | پاکستان ایران چین قزاقستان ازبکستان | ۵ کشور شریک وارداتی افغانستان | ۱۳،۹ |

سروی وضعیت زنده گی در افغانستان :

سروی وضعیت زنده گی در افغانستان ۱۳۹۵ جامع ترین منبع معلومات درمورد وضعیت اجتماعی و اقتصادی مردم در افغانستان است که توسط اداره مرکزی احصائیه جمهوری اسلامی افغانستان به کمک تخنیکي انستیتوت سکتور عامه جامعه اروپا (ICON) درسال ۱۳۹۷ به نشر رسید .

نشر سروی وضعیت زنده گی در افغانستان سال ۱۳۹۵ فعالیت ارزنده اداره مرکزی احصایه بوده که خصوصیت چند گانه این سروی یک وسیله منحصر به فرد برای پالیسی سازان و تمام سازمان های ملی و بین المللی بشما میرود ، ویژه گی های این سروی عبارت اند از پوشش نفوس کوچی ، توانائی تحلیل تغییرات فصلی در شاخص های انکشافی مرتبط ، توانائی تولید احصائیه به سطح ولایت همچنان تداوم سروی زمینه تحلیل میلان شاخص های کلیدی انکشافی را مهیا میسازد..

سروی وضعیت زنده گی در افغانستان برای سال ۱۳۹۵ ، ۲۰ شاخص را تحت پوشش قراردادده که شامل ۱۲ هدف از میان ۱۷ اهداف انکشاف پایدار بوده و اکثریت آنها در این در این گزارش ارایه گردیده است ، سروی وضعیت زنده گی در افغانستان حاوی معلومات اساسی درمورد نفوس و خانوارها ، بازار کار ، فقر ، مصئونیت غذائی ، زراعت ، صحت ، تعلیم و تربیه ، مسکن ، جنسیت و چالش هایکه خانوار های افغان درگیر آن هستند ، استراتیژی های مقابله با آن و اولویت های مردم برای انکشاف در آن انعکاس یافته است .

سروی وضعیت زنده گی به سطح ملی :

| شاخص ها | ۲۰۰۸-۲۰۱۰ | ۲۰۱۱-۲۰۱۳ | ۲۰۱۴-۲۰۱۶ | ۲۰۱۷-۲۰۱۹ |
|---|-----------|-----------|-----------|-----------|
| مساحت (sq.km) | ۶۵۲۸۶۴ | ۶۵۲۸۶۴ | ۶۵۲۸۶۴ | ۶۵۲۸۶۴ |
| تراکم جمعیت (افراد در هر کیلومتر مربع) | ۴۲,۴ | ۴۰,۷ | ۳۹,۱ | ۳۵,۳ |
| نسبت وابستگی | ۱۰۱ | ۱۰۰ | ۱۰۴ | ۱۰۵ |
| نسبت جنسیتی | ۱۰۳,۹ | ۱۰۵,۳ | ۱۰۵,۷ | ۱۰۵ |
| میزان سواد جوانان (۱۵-۲۴ سال) (%) | ۵۳,۶ | ۵۱,۷ | ۴۶,۶ | ۳۸,۹ |
| میزان سواد در جمعیت ۱۵ ساله و بالاتر | ۳۴,۸ | ۳۴,۳ | ۳۱,۴ | ۲۶,۲ |
| پوشش مراقبت های قبل از زایمان (حداقل یک بازدید) (%) | ۷۰,۲ | ۶۳ | ۵۱,۲ | ۳۲,۸ |
| زنان که به وسیله پرسونل صحی ماهر زایمان میدهند (%) | ۵۳,۴ | ۴۵,۲ | ۳۹,۹ | ۲۱,۸ |
| زنان که در سن ۱۵-۱۹ سال ، در حال حاضر متاهل اند (%) | ۱۶,۴ | ۱۷,۹ | ۱۹,۵ | ۱۷,۹ |
| توازن جنسیتی سواد در جوانان (۱۵ - ۲۴ ساله) | ۰,۵۷ | ۰,۵۵ | ۰,۵۲ | ۰,۴۵ |
| چند همسری زنان متاهل ۱۵ تا ۴۹ ساله (%) | ۷,۸ | ۷,۴ | ۷,۳ | ۸,۱ |
| جمعیت با کمبود پروتئین (%) | - | - | ۱۹,۴ | ۱۵,۷ |

| | | | | |
|-------|------|------|------|--|
| - | - | ۱۸,۵ | ۶,۱ | جمعیت با کمبود کالری و پروتئین (%) |
| ۵,۴ | ۴,۹ | ۵ | ۵,۷ | نسبت وابستگی سالمندان |
| ۲۳,۹ | ۴۲,۹ | ۴۵,۷ | - | اشتغال به نسبت جمعیت |
| ۱۵,۶ | ۵۵,۴ | ۴۹,۸ | - | میزان زیراشتغال (%) |
| ۳۰,۷ | ۲۲,۶ | ۸,۲ | - | میزان بیکاری (%) |
| ۵۳,۹ | ۵۵,۴ | ۴۹,۸ | - | میزان مشارکت نیروی کار (%) |
| ۳۹,۵ | ۳۹ | ۲۵ | - | استخدام نه چندان سود مند |
| ۴۴,۳۲ | ۴۴ | - | - | جمعیت مشغول در کشاورزی (%) |
| ۱۸,۰۸ | ۲۲ | - | - | جمعیت مشغول در تولید (%) |
| ۳۷,۵۹ | ۳۴ | - | - | جمعیت مشغول در خدمات (%) |
| ۵۴,۵ | ۳۹,۱ | ۳۶,۵ | ۳۶ | میزان فقر (%) |
| ۱۳,۶ | ۱۹,۲ | ۱۵ | ۲۴,۶ | جمعیت که در فضا باز رفع حاجت مینمایند (%) |
| ۷۴,۸ | ۷۵,۹ | ۷۹,۹ | ۸۳,۲ | جمعیت که از مواد سوخت جامد استفاده مینمایند (%) |
| ۹۷,۶ | ۸۹,۵ | ۶۸,۹ | ۴۱,۱ | خانواده که دارای برق میباشند (%) |
| ۷,۷ | ۷,۴ | ۷,۴ | ۷,۳ | تعداد خانواده |
| ۴۳,۹ | ۴۲,۶ | ۴۳,۸ | ۳۳,۷ | افراد که در خانواده های پرجمعیت زنده گی میکنند (%) |
| ۲۱,۲ | ۱۷,۳ | ۱۴,۱ | ۵,۸ | مجموعه تلفن همراه در هر ۱۰۰ نفر جمعیت |
| ۲ | ۱,۲۲ | ۰,۵۰ | ۰,۲۷ | کاربران اینترنت در هر ۱۰۰ نفر |
| ۳۷,۹ | ۳۶,۶ | ۳۷,۹ | ۴۰,۴ | خانواده هایی که دارای زمین های آبیاری هستند (%) |
| ۱۹,۴ | ۱۶,۳ | ۱۶,۸ | ۱۶,۴ | خانواده هایی که دارای زمین های للمی هستند (%) |
| ۱۳,۱ | ۱۲,۶ | ۱۲,۶ | ۱۰,۳ | خانواده هایی که دارای قطعه باغ هستند (%) |
| ۴,۹ | ۶,۱ | ۶ | ۶,۷ | اوسط اندازه زمین های آبی متعلق به خانواده ها (جریب) |
| ۱۲,۱ | ۱۳,۲ | ۱۶,۴ | ۱۴ | اوسط اندازه زمین های للمی متعلق به خانواده ها (جریب) |
| ۱,۹ | ۱,۹ | ۲ | ۲ | اوسط اندازه زمین های آبی متعلق به خانواده ها (جریب) |

وضعیت زنده گی مردم ولایت نگرهار به اساس سروی ۲۰۱۷-ALCS :

| ۲۰۱۶-۱۷ | ۲۰۱۵-۱۶ | ۲۰۱۴-۱۵ | ۲۰۱۳-۱۴ | شاخص ها |
|---------|---------|---------|---------|---|
| ۷۶۴۱,۱ | ۷۶۴۱,۱ | ۷۶۴۱,۱ | ۷۶۴۱,۱ | مساحت (sq.km) |
| ۲۰۲,۳ | ۱۹۵ | ۱۸۷,۹ | ۱۷۱,۴ | تراکم جمعیت (افراد در هر کیلومتر مربع) |
| ۱۳۲ | ۱۳۲ | ۱۳۲ | ۱۱۹ | نسبت وابستگی |
| ۱۱۰,۳ | ۱۱۹,۴ | ۱۰۵,۱ | ۱۰۲,۶ | نسبت جنسیتی |
| ۵۱,۲ | ۵۰,۷ | ۴۳,۵ | ۳۳,۸ | میزان سواد جوانان (۱۵-۲۴ سال) (%) |
| ۳۳,۵ | ۳۱,۷ | ۲۷,۶ | ۲۴,۱ | میزان سواد در جمعیت ۱۵ ساله و بالاتر |
| ۷۶,۸ | ۹۲,۹ | ۵۰,۳ | ۳۵ | پوشش مراقبت های قبل از زایمان (حداقل یک بازدید) (%) |
| ۵۲,۹ | ۵۲,۵ | ۵۴ | ۲۸,۷ | زنان که به وسیله پرسونل صحتی ماهر زایمان میدهند (%) |
| ۱۷,۸ | ۳۰,۳ | ۲۵,۸ | ۲۷,۲ | زنان که در سن ۱۵-۱۹ سال، در حال حاضر متاهل اند (%) |
| ۰,۳۹ | ۰,۲۸ | ۰,۳۱ | ۰,۲۸ | توازن جنسیتی سواد در جوانان (۱۵ - ۲۴ ساله) |
| ۴,۷ | ۵,۴ | ۹,۶ | ۷,۹ | چند همسری زنان متاهل ۱۵ تا ۴۹ ساله (%) |
| - | - | ۷,۶ | ۳,۷ | جمعیت با کمبود پروتئین (%) |
| - | - | ۶,۸ | ۰,۶ | جمعیت با کمبود کالری و پروتئین (%) |
| ۶ | ۳,۳ | ۵,۵ | ۵,۴ | نسبت وابستگی سالمندان |
| ۵۰,۹ | ۴۹,۷ | ۵۱,۸ | - | اشتغال به نسبت جمعیت |
| ۲۴,۹ | ۱۵,۸ | ۲۰,۲ | - | میزان زیراشتغال (%) |
| ۱۲,۹ | ۱۵ | ۳,۴ | - | میزان بیکاری (%) |
| ۵۰,۹ | ۴۹,۷ | ۵۱,۸ | - | میزان مشارکت نیروی کار (%) |
| ۳۷,۸ | ۳۰,۸ | ۲۳,۶ | - | استخدام نه چندان سود مند |
| ۴۲,۲ | ۳۹ | - | - | جمعیت مشغول در کشاورزی (%) |
| ۱۹ | ۳۰ | - | - | جمعیت مشغول در تولید (%) |
| ۳۸,۹ | ۳۰ | - | - | جمعیت مشغول در خدمات (%) |
| ۵۰,۷ | - | ۳۹,۳ | ۳۳,۴ | میزان فقر (%) |
| ۱۱,۵ | ۵۴,۸ | ۲۵,۱ | ۳۸,۹ | جمعیت که در فضا باز رفع حاجت مینمایند (%) |
| ۸۰,۳ | ۹۴,۶ | ۹۴,۸ | ۹۵,۲ | جمعیت که از مواد سوخت جامد استفاده مینمایند (%) |
| ۹۲,۶ | ۹۰,۹ | ۴۰,۲ | ۳۳,۳ | خانواده که دارای برق میباشد (%) |
| ۹,۱ | ۹,۱ | ۸,۸ | ۱۰ | تعداد خانواده |

| | | | | |
|------|------|------|------|--|
| ۵۵,۶ | ۵۷,۷ | ۷۱,۸ | ۵۴,۸ | افراد که در خانواده های پرجمعیت زنده گی میکنند (%) |
| ۱۱,۵ | ۷ | ۱۲ | ۷,۸ | مجموعه تلفن همراه در هر ۱۰۰ نفر جمعیت |
| ۰,۱ | ۰,۰۹ | ۰,۰۱ | ۰,۰۸ | کاربران اینترنت در هر ۱۰۰ نفر |
| ۳۷,۳ | ۳۵,۹ | ۲۹,۵ | ۴۵,۶ | خانواده هایی که دارای زمین های آبیاری هستند (%) |
| ۱,۱ | ۴,۵ | ۷,۵ | ۵,۴ | خانواده هایی که دارای زمین های للمی هستند (%) |
| ۰ | ۰,۱ | ۱,۵ | ۳,۱ | خانواده هایی که دارای قطعه باغ هستند (%) |
| ۳ | ۲,۴ | ۲,۲ | ۳,۴ | اوسط اندازه زمین های آبی متعلق به خانواده ها (جریب) |
| ۴ | ۲,۸ | ۳ | ۶,۴ | اوسط اندازه زمین های للمی متعلق به خانواده ها (جریب) |
| - | ۳ | ۰,۸ | ۱ | اوسط اندازه زمین های آبی متعلق به خانواده ها (جریب) |

اتم خپرکی

د افغانستان د پایښت پرمختیا موخي

د افغانستان د پایښتي پرمختیا د موخو عمومي پیژندنه

د اړوندو نښو او شاخصونو پر بنسټ د پوهنې، روغتیا، جند، زيربنا، ټولنيز خونديتوب، کرنې او کلیو د پراختیا س، اقتصاد سکتورونو تحلیل او ارزونه

د پایښتي پراختیایي موخو (SDGs) لنډه پیژندنه

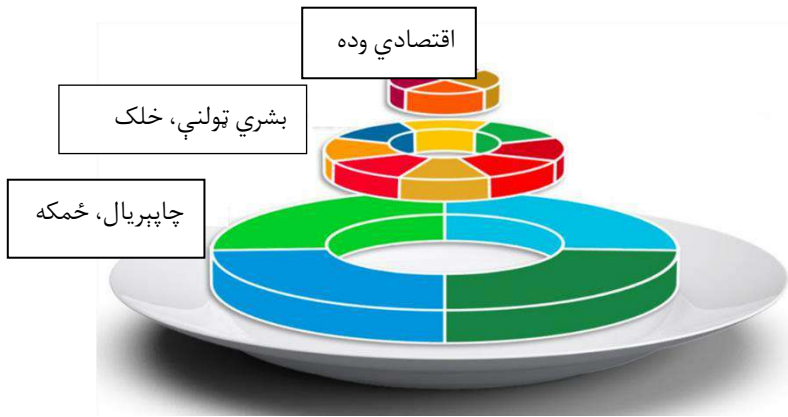
پایښتي پراختیایي موخي (SDGs)، د اقتصادي، ټولنيزو، چاپیریالیزو او امنیتي چارو په برخه کې د ټولې نړۍ د هېوادونو لپاره د ملگرو ملتونو ۱۵ کلنه (۲۰۱۵-۲۰۳۰) اجندا ده چې د نورو هېوادونو تر څنګ، افغانستان هم د هغه پلي کولو ته ژمن دی.

د پایښتي پراختیایي موخو (SDGs) پروگرام، د ځینې موخو، هدفونو او شاخصونو په زیاتولو سره، په حقیقت کې د زیرې د پراختیایي موخو (MDGs) پروگرام د پراختیایي موخو دوام گڼل کېږي. د زیرې پراختیایي موخو (MDGs) پروگرام، پایښتي پراختیایي موخو (SDGs) ته ورته، د پرمختیایي هېوادونو لپاره د ملگرو ملتونو ۱۵ کلنه (۲۰۱۵-۲۰۳۰) اجندا ده چې افغانستان د هغه وخت د ستونزو له امله و نه کړای شو په ۲۰۰۰ کال کې د هغه پلي کولو ته ژمن شي خو په ۲۰۰۵ زیږدیز کال کې، د نړۍ د نورو هېوادونو تر څنګ، افغانستان هم د هغه د پلي کولو ژمنه وکړه. د زیرې پراختیایي موخو (MDGs) پروگرام، (۹) موخي، (۱۸) هدفونه او (۴۸) پراختیایي شاخصونه لري.

په ۲۰۱۵ کال کې د زیرې پراختیایي موخو (MDGs) پروگرام د مودې له پای ته رسیدو سره سم، د ۲۰۱۵ کال د سپټمبر په میاشت کې، د پایښتي پراختیایي موخو (SDGs) پروگرام، د نیویارک په ښار او د ملگرو ملتونو په مقر کې، د ۱۵ راتلونکو کلنو (۲۰۱۵-۲۰۳۰) لپاره تصویب شو او د ملگرو ملتونو ټولو غړو هېوادونو (د جاپان او انگلستان په استثنا) د هغه د پلي کولو هوډ او ژمنه وکړه.

د پایښتي پراختیایي موخو (SDGs) پروگرام، د بشري ټولنو د اقتصادي او ټولنيزې پراختیا په موخه طرحه شوی دی چې (۱۷) موخي، (۱۶۹) هدفونه او (۲۱۷) پراختیایي شاخصونه لري.

د پایښتي پراختیایي موخو (SDGs) پروگرام لیدلوری



د پایښتي پراختیایي موخو پروگرام تمرکز

- له نړۍ څخه د بې وزلۍ له منځه وړل؛
- د بې عدالتۍ او نابرابرۍ په وړاندې دوامداره مبارزه کول؛
- د پایښتي سولې او ټیکو تامینول؛
- د چاپېریال ساتنه کول؛
- د نړۍ د هېوادونو تر منځ د اقتصادي او ټولنیزو همکاريو پیاوړي کول.

د ۱۷ موخو سمبولیک لنډیز



د افغانستان لپاره پایښتي پراختیایي موخې (A-SDGs)

د وزیرانو عالی شورا د ۱۳۹۴/۰۷/۲۰ نېټې د (۱۶) شمېرې مصوبې پر بنسټ، د اقتصاد وزارت ته دنده سپارل شوې تر څو د پایښتي پراختیایي موخو (SDGs) پروگرام د همغږي او ملي کولو (Nationalization & Contextualization) او د پایښتي پراختیایي موخو د پلي کولو د بهیرونو دقیقه رهبري او مدیریت تر سره کړي.

د اقتصاد وزارت به په منظمه توګه د زریزې د موخو د پلي کولو څارنه تر سره کوي او د پلان شویو شاخصونو د پرمختګ د کچې په تړاو به د ارزونې کلني رپوټونه په منظمه توګه جوړوي او له اړونده مراجعو سره به یې شریکوي. په ۲۰۱۵ زیږدیز کال کې به د اقتصاد وزارت، د زریزې د پراختیایي موخو په اړه ۱۰ کلن تحلیلي رپوټ جوړوي او د یاد رپوټ لنډیز به د ملي یووالي حکومت د اجرائیه رئیس لخوا د ملګرو ملتونو په غونډه کې وړاندې کېږي. افغانستان د زریزې د پراختیایي موخو د ځینو شاخصونو په تړاو ښې لاسته راوړنې لري خو د ځینو شاخصونو په برخه کې یې متوقعه پایلې د ټاکلو هدفونو پر بنسټ نه دي تر لاسه کړي.


| د پایښتي پراختیایي موخو د ملي کولو پایلې | | | |
|--|--------------------------------------|------------|-------------|
| د هېواد بودیجوي سکتورونه | په هر سکتور کې پایښتي پراختیایي موخې | ملي هدفونه | ملي شاخصونه |
| د امنیت سکتور | موخه - ۳، ۱۱، ۱۶، ۱۷ | ۶ هدفونه | ۹ شاخصونه |
| د پوهنې سکتور | موخه - ۴، ۸، ۱۱، ۱۲، ۱۶ | ۱۴ هدفونه | ۳۰ شاخصونه |
| د روغتیا سکتور | موخه - ۳، ۲، ۵، ۶ | ۱۱ هدفونه | ۲۱ شاخصونه |
| د حکومتوالۍ سکتور | موخه - ۱۶ | ۳ هدفونه | ۴ شاخصونه |
| د زیربنا سکتور | موخه - ۵، ۶، ۷، ۹، ۱۱، ۱۵، ۱۷ | ۳۴ هدفونه | ۴۰ شاخصونه |
| د ټولنیزه مسؤنیت سکتور | موخه - ۱، ۴، ۵، ۸، ۱۰، ۱۱، ۱۳، ۱۶ | ۱۲ هدفونه | ۳۳ شاخصونه |
| د کرنې او کلیو د پراختیا سکتور | موخه - ۲، ۱، ۶، ۹، ۱۲، ۱۵ | ۱۲ هدفونه | ۲۲ شاخصونه |
| د اقتصاد سکتور | موخه - ۱، ۸، ۹، ۱۰، ۱۲، ۱۷ | ۲۰ هدفونه | ۲۹ شاخصونه |
| ۸ سکتورونه | ۱۷ موخې | ۱۲۱ هدفونه | ۱۸۸ شاخصونه |

د افغانستان لپاره د بنسټيزو پراختیایي موخو اهمیت A-SDGs: اهمیت اهدافاافغانستان

- افغانستان د یو خپلواکه او داسې هېواد په توګه چې پر ټیکو باور لري، د نړۍ د نورو هېوادونو تر څنګ، د پایښتي پراختیایي موخو پلي کولو ته ژمن دی.
- پایښتي پراختیایي موخې په بشپړ دقت سره طرحه او جوړ شوي دي. له همدې امله، د افغانستان ټول پراختیایي لومړیتوبونه په هغه کې څرګند دي.
- یادې موخې کولای شي په هېواد کې د اقتصادي او ټولنیزو پراختیایي لومړیتوبونو لپاره یوه ستراتیژیکه سرچینه او بنسټ وګرځي.
- د پایښتي پراختیایي موخو په پلي کولو سره به له افغانستان سره د نړیوالې ټولنې مالي او تخنیکي مرستې ډیرې شي.

- د پایښتي پراختیایي موخو پلي کول به په هېواد کې د تلپاتې سولې او ټيکاو لامل شي.
- د پایښتي پراختیایي موخو پلي کول به د هېواد د چټکې پراختیا او ودې لامل شي.

د افغانستان د پایښتي پراختیایي موخو (A-SDGs) د پلي کولو پړاوونه



د پلي کولو پړاو د ۲۰۱۸ له اپریل څخه د ۲۰۳۰ تر سپټمبر

د انطباق او ادغام پړاو د ۲۰۱۷ له جنوري څخه د ۲۰۱۸ تر اپریل

د ملي کولو پړاو د ۲۰۱۶ له مارچ څخه د ۲۰۱۸ تر جنوري

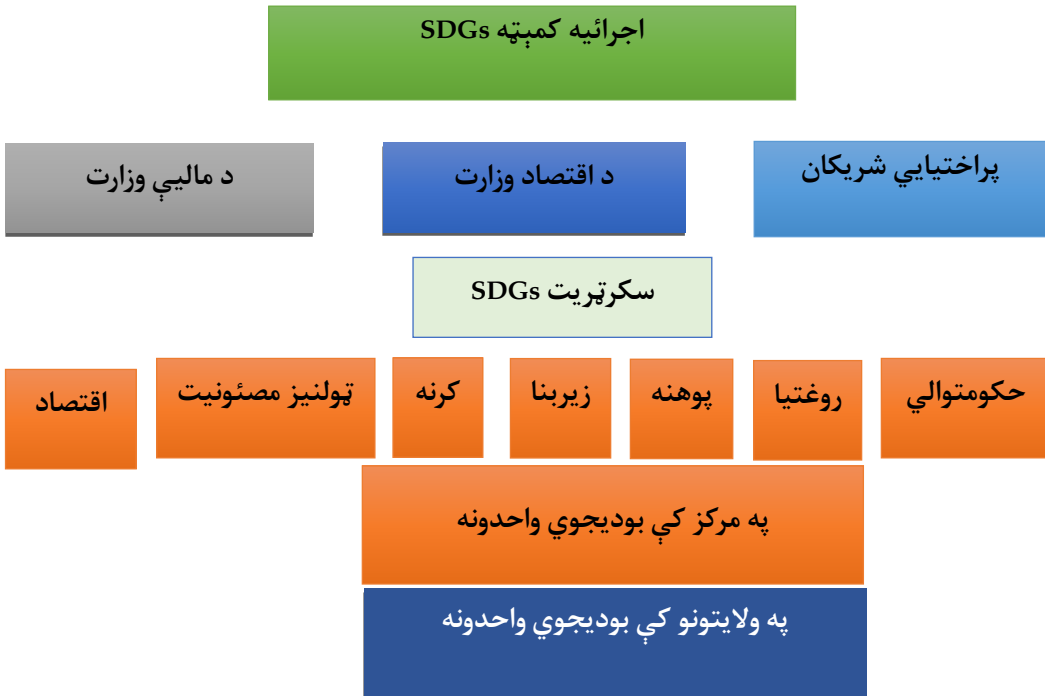
د افغانستان د پایښتي پراختیایي موخو (A-SDGs) د ملي کولو په برخه کې مهمې لاسته راوړنې

د اقتصاد وزارت د پایښتي پراختیایي موخو د شاخصونو او هدفونو د ملي کولو په برخه کې، د مطروحه پلان پر بنسټ په جدیت سره کار تر سره کوي او له نیکه مرغه، په دې برخه کې د پام وړ لاسته راوړنې لري:

- د پایښتي پراختیایي موخو د شاخصونو او هدفونو د نهایی کولو په برخه کې ۴ مشورتي کنفرانسونه تدویر شوي دي (۲ کنفرانسونه د اقتصاد په وزارت کې او ۲ کنفرانسونه له ځوانانو او مدني ټولني سره).
- د اقتصاد وزارت په چوکاټ کې، د پایښتي پراختیایي موخو سکرټریت او د پایښتي پراختیایي موخو د مشرتابه بورډ ایجاد شوی دی.
- د پایښتي پراختیایي موخو د شاخصونو او هدفونو د نهایی کولو او منظمو په موخه، د مشرتابه کمېټه او تخنیکي کمېټه ایجاد شوي ده.
- پایښتي پراختیایي موخې د هېواد پر ۸ پراختیایي سکتورونو باندې وېشل شوي او د پایښتي پراختیایي موخو د همغږۍ او پلي کولو په برخه کې، ۲۸ بودیجوي واحدونه د رهبرۍ د نهادونو (د ټاکل شویو شاخصونو پلي کوونکو) په توگه تشخیص شوي دي.
- تر دمه، د افغانستان د پایښتي پراختیایي موخو (A-SDGs) په اړه، د ۵ سکتورونو رپوټونه د وزیرانو شورا اقتصادي کمېټې ته وړاندې شوي دي. یاد سکتورونه دا دي: (پوهنه، روغتیا، حکومتوالي، ټولنیز مصونیت او کرنه) او هغه سکتورونه چې رپوټونه یې تر اوسه نه دي وړاندې شوي دا دي: (زیربنا، اقتصاد او امنیت).
- د افغانستان د پایښتي پراختیایي موخو سکتوري تخنیکي او مشورتي غونډې، د شاخصونو او هدفونو د بیاکتني او نهایی کولو په موخه، د مرکزي احصائي له ادارې سره تر سره شوي دي.
- له بودیجوي واحدونو او همکاره نهادونو سره، د افغانستان د پایښتي پراختیایي موخو د شاخصونو او هدفونو د ملي کولو او همغږۍ په موخه، شاوخوا ۵۰ تخنیکي او مشورتي غونډې تر سره شوي دي.

- د وزیرانو عالي شورا د اقتصادي کمېټې په غونډو کې، د پایښتي پراختیایي موخو د اجراتو او لاسته راوړنو په تړاو منظم رپوټونه وړاندې شوي او د هغوي په اړه خبرې اترې شوي دي.
- د کلني بېسلاپونو او هدفونو د نهایي کولو په موخه، د وزیرانو او دولت د بودیجوي نهادونو د مسؤلینو په کچه عالي غونډې تر سره شوي دي.
- د مرکز او ولایتونو په کچه له مدني ټولني، خصوصي سکټور، پوهنیزو نهادونو، پراختیایي شریکانو، ځوانانو، رسنیو او خلکو سره مشورتي سیمینارونه تدویر شوي دي.
- د مالوماتو د مدیریت او خلکو ته د افغانستان د پایښتي پراختیایي موخو په تړاو اړینو مالوماتو ته د لاسرسي په موخه، یوه وېبپاڼه او پرلیکه ډیټابیس فعال شوی دی.
- د افغانستان د پایښتي پراختیایي موخو پر لومړۍ مسودې باندې کار روان دی.
- د بودیجوي واحدونو په پروگرامونو او پراختیایي پلانونو کې، د افغانستان د پایښتي پراختیایي موخو د شاخصونو او هدفونو د همغږي کولو او ادغام په تړاو مشخص پلانونه جوړ شوي دي.

د افغانستان د پایښتي پراختیایي موخو (A-SDGs) د مشرتابه او څارني جوړښت:



د افغانستان د پايښتي پراختيايي موخو (A-SDGs) کاري کمېټې او ډلې



د پایښتي پراختیایي موخو د عامه اړیکو او استازندویي ستراتیژي

د ستراتیژي موخي

- د پایښتي پراختیایي موخو د اهمیت په اړه د خلکو او ذیدخله ادارو عامه پوهاي زیاتول؛
- د پایښتي پراختیایي موخو په بهیر کې د خلکو او هغوی د استازو رول پیاوړی کول؛
- د پایښتي پراختیایي موخو د پلي کولو په بهیر کې د اړونده ادارو ونډ اخیستنه هڅول؛
- د پایښتي پراختیایي موخو د پلي کولو په بهیر کې د مدني ټولني نهادونو او عامه سکتور له‌والتیا زیاتول؛
- د خلکو او حکومت تر منځ د باور فضا رامنځته کول.

راتلونکي گامونه

د پایښتي پراختیایي موخو د اغیزمن تطبیق په تړاو مشورتي غونډې کول؛

- له ټولو ملي پلانونو او پروگرامونو سره، پایښتي پراختیایي موخو ته انطباق ورکول او د هغوی همغږي کول؛
- د هېواد په ولایتونو کې د ظرفیت لوړونې او عامه پوهاوي پروگرامونه تدویرول؛
- د پایښتي پراختیایي موخو د تمویل او بودیجه جوړونې لپاره میکانیزم ایجادول؛
- د پایښتي پراختیایي موخو لپاره تطبیقي میکانیزم جوړول؛
- د پایښتي پراختیایي موخو (SDGs) لپاره معیاري ډیټابیس او د موبایل اپلیکېشن جوړول؛
- د افغانستان د پایښتي پراختیایي موخو سند جوړول او په رسمي ډول د هغه خپرول؛
- د پایښتي پراختیایي موخو د هدفونو تطبیق پیلول؛
- د پایښتي پراختیایي موخو د تطبیق د څرنگوالي په تړاو شپږ میاشتنی او کلني رپوټونه جوړول.

په افغانستان کې د بنسټيزو پراختيايي موخو پارگټونه او شاخصونه :

| د رهبري واحد | شاخص | پارگټ |
|--|---|--|
| لومړۍ موخه: په ټولو ځايونو کې له ټولو اشکالو سره يو ځای د فقر محوه کول | | |
| د اقتصاد وزارت | <p>۱/۲/۱ د فقر د ملي تعريف له مخې د فقر د کرښې د لاندې د نفوس نسبت.</p> <p>۰۱ د دواړو جنسیتونو مجموع</p> <p>الف. نارینه</p> <p>ب. ښځینه</p> <p>ج. ښاري</p> <p>د. کلیوال</p> <p>ه. کوچی</p> | <p>۱/۲ تر ۲۰۳۰، کال پورې لږ تر لږه د فقیرو نارینه، ښځینه او ماشومانو د نسبت کموالی (د فقر په ټولو اړخونو کې) چې د فقر د ملي تعريف سره سم د عمر په ټولو ډلو پورې اړه و لري.</p> |
| د شهیدانو، معلولینو، کار او ټولنیزو چارو وزارت | <p>۱/۳/۱ د هغه نفوس سلنه چې ټولنیز خونديتوب د سیستم تر پوښښ لاندې راغلي وي په تفکیک د:</p> <p>۰۱ معلولیت لرونکي اشخاص</p> <p>۰۲ د شهیدانو کورنۍ</p> <p>۰۳ متقاعدین</p> <p>۰۴ هغه زیان منونکي کورنۍ چې له ۱۰ کلنۍ څخه کوچني ماشومان لري.</p> | <p>۱/۳ تر ۲۰۳۰ کال پورې، په ملي کچه د ټولنیز خونديتوب د سیستم تطبیق، په ټولو طبقو کې د هغه اجرا او د پاملرنې وړ شمېر فقیر او زیان منونکي افراد د هغه تر پوښښ لاندې راوستل.</p> |
| د پېښو لپاره د چمتوالي ملي اداره | <p>۱/۵/۱ د هغو کسانوسلنه چې د اقلیمي پېښو په وړاندې له خطر سره مخ وي.</p> | <p>۱/۵ تر ۲۰۳۰ کال پورې، په فقیرانو او زیان منونکو کسانوکې د ځواکمنۍ او طاقت راوړلو د وړتیا (resilience) ایجاد د اغیز منلو کموالی</p> |
| د پېښو لپاره د چمتوالي ملي اداره | <p>۱/۵/۲ د ناخالص داخلي تولید په اړوند د غیر مترقبه اقتصادي پېښو د مستقیمو اغېزو مېزان.</p> | <p>(exposure) او د شدیدو اقلیمي، اقتصادي، ټولنیزو، د ژوند د چاپېریال او نورو پېښو د رامنځته کېدو په صورت کې د هغوی د زیان منلو د اندازې کموالی.</p> |
| د مالیه وزارت | <p>۱۰الف/۱ د فقر د منځه وړلو د پروگرامونو لپاره د دولت د اختصاص شوو سرچینو نسبت.</p> | |

| د رهبري واحد | شاخص | تارگيت |
|---|--|--|
| د ماليې وزارت | ۱۰الف.۲۰ ضروري په ضروري خدمتونو کې د دولت د لگښت نسبت (تعليم او تربيه، روغتيا او ټولنيز مصوونيت) . | ۱۰الف په ټولو اړخونو کې د فقر د محوه کولو لپاره د پروگرامونو او پاليسيو د تطبيق په موخه، د مختلفو پراختيايي همکاريو، سرچينو او مراجعو همغږۍ کول او د هغه لپاره د کافي او ډاډمنو وسايلو پيداکول او په کار اچول. |
| دويمه موخه: د لوړې محو کول؛ د غذايي امنيت د تغذيې د ښه والي د زميني لاسته راوړل او د بنسټيزې کرنې ترويج | | |
| د کرنې، اوبو لگولو او مالدارۍ وزارت | ۱/۱۲. د غذايي خونديتوب له مخې د غير مصوونو کسانوسلنه | ۱/۲۳ تر ۲۰۳۰ کال پورې، د لوړې د منځه وړل، او د دې څخه ډاډ حاصلول چې ټول وگړي او په ځانگړې توگه فقيران او زيان منونکي ماشومان غذايي او مغذي موادو ته د کال په جريان کې لاسرسی لري. |
| د عامې روغتيا وزارت | ۱/۲۲ - له پنځو کلونو څخه په عمر کې د کمو ماشومانو په وړاندې د بدې سؤ تغذي د لگېدلو (د قد د لنډوالي) نسبت چې تر (۲ منفي) او د ماشومانو د ودې د منځني معيار څخه انحراف (WHO) | ۲/۲ - تر ۲۰۳۰ کال پورې د سؤ تغذيې د ټولو ډولونو کموالی، او د پنځو کالونو څخه په عمر کې د کمو ماشومانو په وړاندې د سؤ تغذي، ډنگروالي او ناوړه ودې په تړاو لويو نړيوالي نړيوالي موخي لاسته راوړل. |
| د عامې روغتيا وزارت | ۲/۲۲ - له پنځو څخه د کم عمر ماشومانو په وړاندې د سؤ تغذي انتشار (په سن باندې د قد نسبت) چې له (منفي ۲) څخه کم وي او د ماشومانو د ودې د منځني معيار څخه انحراف (WHO) - د لږ وزن په تفکيک سره | |
| د کرنې، اوبو لگولو او مالدارۍ وزارت | ۱/۳۲/۲ د غنمو او وريجو په حاصلاتو کې د بزگر د طبقې د حاصل اوسط (ميتريک ټن/هکتار) الف. اوبيزه غنم ب. لمي غنم ج. وريجي | ۳/۲ تر ۲۰۳۰ کال پورې د کوچنيو کرنيزو او توليدي توليد کوونکو د حاصلاتو د وړتياوو لوړول، په ځانگړې توگه له مېرمنو، بومي وگړو، کورنيو بزگرانو، شپانو او کب نيوونکو سره د مساواتو، ځمکې او ټولو توليدي سرچينو د لاسرسي، مهارتونو، مالي خدماتو، مارکېټونو او د مزروعو څخه بهر د ارزښت لرونکي زياتولي او چارو د ډېروالي له لارې. |
| د کرنې، اوبو لگولو او مالدارۍ وزارت | ۲/۳۲/۲ د غذايي موادو د کوچنيو توليد کوونکو د درآمد منځنی حد | |
| د کرنې، اوبو لگولو او مالدارۍ وزارت | ۱/۴/۲ د هغو کرنيو ساحو نسبت چې تر بنسټيز او توليد کوونکي زراعت لاندې قرار لري | ۴/۲ تر ۲۰۳۰ پورې د داسې سيستمونو، بنسټيزو غذايي موادو او کرنيزو تگلارو د تطبيق څخه ډاډ حاصلول چې (Agriculture Practices) |

| د رهبري واحد | شاخص | تارگيت |
|--|--|---|
| | | بنسټيز (Resilient) نومبري او د کرنيزو توليداتو زياتوالي رامنځته کوي او د ايکو سيستم څخه ساتنه کوي. همدارنگه د اقليم له بدلون، نا مناسبي هوا او اوبو، وچکالي، سېلابونو او نورو مصيبتونو سره د سمون د ظرفيت جوړول او لوړول چې په تدريج سره د ځمکې کيفيت لوړ کړي. |
| د کرنې، اوبو لگولو او مالدارۍ وزارت | ۲/۵/۱: د هغو مزروعي نباتاتو او راجستر شوو څارويو شمېر چې د حفاظت لاندې قرار لري په تفکيک د: الف. مېوه جاتو ب. نباتاتو ج. څارويو | ۲/۵ تر ۲۰۲۵ کال پورې په ملي کچه د نباتاتو د زېرمونونو د ايجاد او ښه مديريت له لارې د تخمونو دانو، کرنيزو نباتاتو، اهلي او کورنيو څارويو او وحشي حيواناتو د جنټيکي تنوع ساتنه. له دې څخه اطمینان حاصلول چې په دې برخه کې عادلانه تقسيم شوی او د جنټيکي سرچينو څخه د گټې اخيستلو د گټو حاصل په ټولنه کې په مساوي توگه تقسيم شوی او د هغو سنتي روښونو څخه گټه اخيستل شوې چې په نړيواله کچه پرې توافق شوی دی. |
| د کرنې، اوبو لگولو او مالدارۍ وزارت | ۱۰الف۰۲ د عامه لگښتونو کرنيز محور شاخص | ۱۰الف۰۲ د کرنيزو توليداتو د زياتوالي په موخه په ټولو کليوالي زيربناوو کې پانگونه، کرنيزې څېړنې، پراختيايي خدمتونه، د ټکنالوجي انکشاف او د نړيوالو پراختيايي همکاريو له لارې د جنټيکي نباتاتو د زېرمو جوړول. |
| د کرنې، اوبو لگولو او مالدارۍ وزارت | ۱۰ج۰۲ د هغو کرنيزو محصولاتو، مالدارۍ او لومړنيو موادو شمېر چې د هغه بيې په اوبو او مياشتني ډول خپرېږي. | ۱۰ج۰۲ د غذايي مارکېټونو او د هغه د نورو برخو د ښه فعاليت په منظور د تدبيرونو له نيولو څخه ډاډ حاصلول او د غذايي قېمتونو د شديدو نوساناتو څخه د مخنيوي په موخه بازارونو ته پر وخت د غذايي موادو او سهولتونو رسول او لاسرسی. |
| درېمه موخه: د ټولو لپاره د روغ ژوند د اطمینان حاصلول او د ټولو لپاره په ټولو کلونو کې د عامه هوساينې ښه والی | | |
| د عامې روغتيا وزارت | ۳/۱/۱ د زېږون پر مهال په هرو ۱۰۰ زره ژونديو ولادتونو کې د مور او ماشوم د مړينې نسبت په تفکيک د: ۱. ټول | ۳/۱ تر ۲۰۳۰ کال پورې، د زېږون پر مهال د مور او ماشوم د مړينې په شمېر کې داسې کموالی راوستل چې په هرو ۱۰۰ ژونديو ولادونو کې له ۷۰ څخه کمو کسانو ته راتيټ شي. |

| د رهبري واحد | شاخص | تارگیت |
|---------------------|---|--|
| | الف. ښاري ب. کلیوالي ۲. د عمر په حساب ډله | |
| د عامې روغتیا وزارت | ۳/۱/۲ د هغو ولادتونو تناسب چې د زېږون د ماهرانو په وسیله تر شوي (له ټولو ولادتونو څخه) | |
| د عامې روغتیا وزارت | ۳/۲/۱ له پنځو کلونو کې د کم عمر ماشومانو د مړینې میزان (په هرو زرو ژونديو ولادتونو کې) | ۳/۲ تر ۲۰۳۰، کال پورې، له پنځو کلونو څخه د کم عمر ماشومانو د داسې مړینې مخنیوی (Preventable) چې د مخنیوي وړ وي او دا کار په دې موخه تر سره کېږي چې په هرو ۱۰۰ ژونديو ماشومانو کې دغه شمېر یوازې ۱۵ تنو ته را ټیټ شي او په هغو ژونديو ماشومانو کې دغه شمېر یوازې ۲۵ کسانو ته راټیټ شي چې تر ۵ کلونو څخه کم عمر لري. |
| د عامې روغتیا وزارت | ۳/۲/۲ د نوو زېږېدلو ماشومانو د مړینې میزان (په هرو زرو ژونديو ولادتونو کې). | |
| د عامې روغتیا وزارت | ۳/۳/۱ د HIV/AIDS نوو پېښو شمېر چې د یو تېر شوي کال په جریان کې ۱۰۰۰ کسان ملوث شوي دي. ۱. ټول الف. نارینه ب. ښځینه ج. کلیدي نفوس (د خطرناک رفتار درلودونکي معتادان، زندانیان، نارینه او ښځینه) | ۳/۳ تر ۲۰۳۰ کال پورې هغو ناروغیو ته د پای ټکی ورکول چې په ټولنه کې د خپرېدو وړ وي (Epidemics)؛ له دې جملې کولای شو د ایډز، توبرکلوز، ملاریا، او (neglected) گرمسیري نومونه یاد کړو او له هېتایتز، او هغو ناروغیو سره مقابله وشي چې د غیر صحي اوبو د چښلو له امله وګرېږي پرې اخته کېږي. |
| د عامې روغتیا وزارت | ۳/۳/۲ په یو تېر شوي کال کې په هرو سل زرو نفوسو کې د توبرکلوز پېښې | |
| د عامې روغتیا وزارت | ۳/۳/۳ په تېر یو کال کې په هرو زرو کسانو کې د ملاریا د ناروغۍ پېښې | |
| د عامې روغتیا وزارت | ۳/۳/۴ په تېر یو کال کې په هرو سل زره کسانو کې د هېپاتیت B باندې د اخته شوو کسانو میزان په تفکیک د: الف. په ملي کچه | |

| د رهبري واحد | شاخص | تارگيت |
|---------------------|--|---|
| | ب. د HB+ د پېښو سلنه د VCT په مرکزونو کې | |
| د عامې روغتيا وزارت | ۳/۴/۱ په افغانستان کې د هغو کسانو تر منځ چې (له ۳۰ څخه تر ۷۰ کلونو پورې د ژوند په مرحله کې وي) د قلبي، سرطان، شکر او مزمنو تنفسي ناروغيو د ناروغانو د مرگ د احتمال سلنه | ۳/۴ تر ۲۰۳۰ کال پورې يو په دريمې برخې ته هغو مړينو را کمول چې د ناڅاپي او غير ساري ناروغيو له امله رامنځته کېږي او دا کار به د رواني صحت د تداوي، تندرستي او د درملنې د بڼه والي له لارې صورت مومي. |
| د عامې روغتيا وزارت | ۳/۵/۲ د هغو کسانو سلنه چې په مخدره توکو روږدي وي او د درملو له لارې د اعتياد تداوي تر لاسه کوي. | ۳/۵ د مخدره توکو او مضرو الکولو څخه د مخنيوي ځواکمنتيا او له مضرو موادو څخه د سو استفاده درمنله. |
| د کورنيو چارو وزارت | ۳/۶/۱ د هغو وفياتو مېزان چې په يو کال کې د ترافيکي پېښو له امله په هرو ۱۰۰ زره کسانو کې رامنځته کېږي په تفکيک د: ۱. د دواړو جنسيتونو مجموع الف. نارينه ب. ښځينه ۲. اقتصادي ټولنيز وضعيت الف. ښکته ب. منځنۍ ج. لوړ | ۳/۶ تر ۲۰۳۰ پورې نيمایي برخې ته د هغو مړينو را کمول چې په سړکونو باندې د ترافيکي پېښو له امله رامنځته کېږي. |
| د عامې روغتيا وزارت | ۳/۷/۱ د هغو مېرمنو تناسب چې (د ۱۵ څخه تر ۴۹ کلونو پورې عمر ونه لري) او د حاملگۍ په دوران کې وي او د ولادتونو د واټن لپاره د نوو مېتودونو څخه کار اخيستل. | ۳/۷ تر ۲۰۳۰ کال پورې د حاملگۍ روغتيايي څارنو او خدمتونو ته په ټوليز ډول د لاسرسۍ څخه ډاډ حاصلول، د زېږون تر منځ د فاصلې د مراعات، عامه پوهاوي، تعليم او په ستراتيژي او ملي پروگرامونو کې د حاملگۍ د روغتيا د پروگرامونو شاملول. |
| د عامې روغتيا وزارت | ۳/۷/۲ د هغو ښځو تر منځ د حاملگۍ مېزان چې د (۱۹-۱۳) کلونو تر منځ عمر لري | |

| د رهبري واحد | شاخص | تارگيت |
|--|--|--|
| د عامې روغتيا وزارت | ۳/۸/۱ د هغه نفوس سلنه چې اساسي، عادلانه او د ښه کيفيت درلودونکو خدمتونو ته لاسرسی لري او له دغو خدمتونو څخه يوازې په ۲ ساعته پلي لار يا ۱۰ کيلومترۍ کې قرار لري. | ۳/۸ د ټولو لپاره د روغتيايي خدمتونو له وړاندې کولو څخه ډاډ حاصلول د مالي خطراتو د ملاتړ په شمول، اساسي او د کيفيت وړ روغتيايي خدمتونو ته لاسرسی، اساسي، اغيزمنو، د کيفت وړ واکسينو او درملو ته لاسرسی او ټولو ته له هغه څخه د گټې اخيستلو زمينه برابرول. |
| د عامې روغتيا وزارت | ۳/۸/۲ په بهرنيو سرچينو باندې د روغتيا د سکتور د تړاو سلنه | ۳الف په ټولو هېوادونو کې په مناسب شکل د " دخانياتو د کنټرول په برخه کې د نړيوال روغتيايي سازمان د کنوانسيون " د اجرائاتو تقويه کول. |
| د عامې روغتيا وزارت | ۳الف۱۰ له تمباکو څخه د استفادې خپرېدل (په Active شکل سره) د هغو کسانو تر منځ چې ۱۵ کلن وي يا له هغه څخه زيات عمر و لري. | ۳ب د هغو واکسينو او درملو د انکشاف او خپرې څخه ملاتړ څرگندول چې مخ پر وده هېوادونو کې د ساري او غير ساري ناروغيو لپاره ډېر اغېزمن دي او (Affordable) يا استطاعت وړ درملو او واکسينو ډېرول او هغه ته لاسرسی آسانه کول چې د عامه روغتيا د دوچې د پرېکړه ليک يا TRIPS سره سمون و لري. |
| د عامې روغتيا وزارت | ۳ب۱۰ د هغه نفوس سلنه چې د تاديې وړ واکسينو او درملو ته بنسټيز لاسرسی لري. | ۳ج په زياته اندازه د مالي روغتيايي خدمتونو زياتوالی او په هېواد کې د داسې روغتيايي ځواک په کار گمارل چې د پراختيا، روزنې او (retention) په ساتنه کې خپل رول و لوبوي. |
| د عامې روغتيا وزارت | ۳ج۱۰ د روغتيايي کارمندانو شمېر او تعميم (هر يو زر کسانو ته) | |
| د عامې روغتيا وزارت | ۳ج۲۰ د روغتيا د سکتور لپاره د دولت د بودجې د تخصيص سلنه | |
| څلورمه موخه: د کيفيت وړ تعليم، ټولشموله، ترويج (Promote) تلپاتې روزنيزو فرصتونو د لاسرسي څخه ډاډ حاصلول | | |
| د پوهنې وزارت | ۴/۱/۱ د هغو ماشومانو او نوو ځوانانو سلنه چې لږ تر لږ داسې وړتياوې و لري: الف) لوستل ب) رياضي په: (۱) په ۲ يا ۳ ټولگي کې (نارينه او ښځينه) (۲) د لومړنۍ دورې پای (۶ ټولگي)، (نارينه او ښځينه) (۳) د منځنۍ دورې په پای کې (۹ ټولگي)، (نارينه او ښځينه) حاصل کړي وي. | ۴/۱ تر ۲۰۳۰ کال پورې له دې څخه ډاډ حاصلول چې ټول نارينه او ښځينه ماشومان په وړيا او عادلانه توگه لومړنيو او منځنيو زده کړو ته لاسرسی لري او دغه دواړه مرحلې يې بشپړې کړې دي چې دغه ډول پرمختگ به په ټولنه کې د اړوندو او موثر روزنيزو پايلو د لاسته راوړلو سبب شي. |

| د رهبري واحد | شاخص | پارگیت |
|---------------|---|--------|
| د پوهنې وزارت | <p>۴/۱/۲ په ملي کچه د پوهنيزې ارزيايي تطبيق:</p> <p>الف. په ۲ يا ۳ ټولگي کې</p> <p>ب. د لومړنۍ دورې په پای کې (۶ ټولگي)،</p> <p>ج. د منځنۍ دورې په پای کې (۹ ټولگي)</p> | |
| د پوهنې وزارت | <p>۴/۱/۳ د جدیدالشمولانو نا خالص میزان په د لاندې دورو په وروستي ټولگي کې:</p> <p>(۱) لومړنۍ (۶ ټولگي)</p> <p>(۲) منځنۍ (۹ ټولگي)</p> | |
| د پوهنې وزارت | <p>۴/۱/۴ د لاندې دورو د بشپړولو میزان:</p> <p>الف. لومړنۍ (۶ ټولگي)</p> <p>ب. منځنۍ (۹ ټولگي)</p> <p>ج. لیسې (۱۲ ټولگي)</p> | |
| د پوهنې وزارت | <p>۴/۱/۵ په لاندې دورو کې له ښوونځي څخه د بهر زده کوونکو سلنه:</p> <p>(۱) ابتداییه (سن ۷-۱۲)</p> <p>(۲) متوسطه (سن ۱۳-۱۵)</p> <p>(۳) لیسې (سن ۱۶-۱۸)</p> | |
| د پوهنې وزارت | <p>۴/۱/۶ د ښوونځي د دورې له شمولیت څخه پورته او د دې شرایطو د نه درلودونکو ماشومانو سلنه:</p> <p>(۱) ابتداییه</p> <p>(۲) متوسطه</p> <p>(۳) لیسې</p> | |
| د پوهنې وزارت | <p>۴/۱/۷ د لومړنیو او منځنیو زده کړو د کلونو شمېر</p> <p>الف. وړیا</p> <p>ب. اجباری</p> | |

| د رهبري واحد | شاخص | پاراگیت |
|---|---|--|
| | چې په تقنیني اسنادو کې تثبیت شوي وي. | |
| د پوهنې وزارت | ۰۴/۲/۲ له ښوونځي څخه د مخکښو تعلیمي برنامو کې د نا خالص شمولیت میزان (۶ کلن) | ۴/۲ تر ۲۰۳۰ کال پورې د کیفیت وړ ښوونې او روزنې پروگرامونو لکه د ښوونځي څخه مخکې دوره او وړکتون ته د ټولو نجونو او هلکانو شمولیت خو د لومړنۍ دورې د ښوونې او روزنې لپاره یې چمتو کړي. |
| د تخنیکي او مسلکي زده کړو خپلواکه اداره | ۴,۳,۱ د گډون میزان الف. ځوانان (۱۵-۲۴ کلن) ب. لویان (۲۵-۶۴ کلن) د (نارینه او ښځینه) جنسیت په تفکیک سره په زده کړو او د روزنې په رسمي برنامو کې په ۱۲ وروستیو میاشتو کې | |
| د تخنیکي او مسلکي زده کړو خپلواکه اداره | ۴,۳,۲ د (۱۵-۲۴ کلنو) د کسانو د اشتراک میزان چې په تخنیکي او مسلکي روزنیزو برنامو کې اشتراک کړی وي د جنسیت په تفکیک سره. الف. ب. نارینه ج. ښځینه | ۴/۳ له دې څخه ډاډ حاصلول چې د ټولې ټول نارینه او ښځینه افراد با کیفیته، د تادیبې وړ تخنیکي او مسلکي تعلیماتو، لوړو تحصیلاتو منجمله پوهنتون ته شامل شوي دي |
| د لوړو زده کړو وزارت | ۴,۳,۳ د لوړو زده کړو موسساتو د جدید الشمولانو سلنه: ۰۱ دولتي الف. نارینه ب. ښځینه ۰۲ خصوصي الف. نارینه ب. ښځینه | |

| د رهبري واحد | شاخص | پارگیت |
|--|---|--|
| د کار، ټولنيزو، شهيدانو او معلولينو چارو وزارت | <p>۴,۳,۴ د هغو کسانو شمېر چې د نیمه دولتي او رسمي فني او حرفوي پروگرامونو څخه گټه اخلي په تفکیک د:</p> <p>۱. نارینه</p> <p>۲. ښځینه</p> | |
| د کار، ټولنيزو، شهيدانو او معلولينو چارو وزارت | <p>۴/۴/۱ د حرفوي او فني نیمه رسمي زده کړو پروگرامونو ته د هغو کسانو د لاسرسي سلنه چې د معلولیت ستونزه و لري.</p> | <p>۴/۴ تر ۲۰۳۰ کال پورې د هغو ځوانانو او لویانو د شمېر ډېر زیاتوالی چې د بوختیا او کار موندنې (entrepreneurship) لپاره لازم تخنیکي او مسلکي مهارتونه و لري.</p> |
| د پوهنې وزارت | <p>۴/۵/۱ د جنیستي توازن نسبت:</p> <p>۱. ابتدائیه</p> <p>۲. متوسطه</p> <p>۳. لیسه</p> | |
| د پوهنې وزارت | <p>۴/۵/۲ په لومړنۍ دوره کې د هغو زده کوونکو سلنه چې د تدریس ژبه یې خپله مورنۍ یا لومړنۍ ژبه وي.</p> | <p>۴/۵ تر ۲۰۳۰ کال پورې، په روزنیزو پروگرامونو کې د جنسیتي تبعیض له منځه وړل او له دې څخه ډاډ تر لاسه کول چې د ښوونې او روزنې په ټولو سطحو د فني او حرفوي زده کړو بهیر ته د ټولني د ټولو کسانولکه، معلولينو، کلیوالو او زیان منونکو ماشومانو په شمول د ټولني د ټولو وگړو لپاره مساویانه لاسرسي موجود دی.</p> |
| د پوهنې وزارت | <p>۴/۵/۳ د ټولني محرومو طبقو ته د سرچینو د تخصیص ځانگړې پالېسی</p> | |
| د پوهنې وزارت | <p>۴/۵/۴ د هر شاگرد پر بنسټ د پوهنیزو لگښتونو اوسط:</p> <p>الف. تعلیمي دوره،</p> <p>۱. ابتداییه، ۲. متوسطه، ۳. لیسه</p> <p>ب. د ناخالص داخلي تولید له عاید څخه د هر زده کوونکي په سر د لگښت اوسط سلنه</p> | |
| د پوهنې وزارت | <p>۴/۶/۱ د عمر په اساس د هغه مشخص نفوس سلنه چې لږ تر لږه د تعیین شوي قابلیت کچه یې:</p> <p>الف. سواد</p> | <p>۴/۶ تر ۲۰۳۰ کال پورې، له دې څخه ډاډ حاصلول چې ټول ځوانان او د پام وړ شمېر لویان (ښځې او نارینه) د لوستلو، لیکلو او حساب کولو لازم مهارتونه لري.</p> |

| د رهبري واحد | شاخص | پاړگيت |
|---------------|---|---|
| | <p>ب. حساب کسب کړې وي. د جنسيت په تفکيک سره (نارينه او ښځينه)</p> | |
| د پوهنې وزارت | <p>۴/۶/۲ د کسانو تر منځ د سواد مېزان: الف. له ۱۵ څخه تر ۲۴ کلنۍ پورې ۰۱. مجموع ۰۲. نارينه ۰۳. ښځينه ب. ۱۵ کلن يا له هغه څخه پورته ۰۱. مجموع ۰۲. ښځينه ۰۳. نارينه</p> | |
| د پوهنې وزارت | <p>۴/۶/۳ د گډون مېزان الف. ځوانان (۱۵-۲۴ کلن) ب. لويان (۱۵ کلن يا له هغه څخه پورته) د سواد زده کړې په برنامو کې</p> | |
| د پوهنې وزارت | <p>۴,۷,۱ هغه اسناد چې و نښي: (۱) د نړيوال ښاري سيستم د کلتور د لارو چارو زده کړه، (۲) د بنسټيزې پراختيا د موضوعاتو زده کړه او په لاندې سطحو کې د جنسيتي تساوي او بشري حقوقو په شمول: الف. د ښوونې او روزنې ملي پالېسي ب. ښوونيز نصاب ج. د ښوونکو روزنه او</p> | <p>۴/۷ تر ۲۰۳۰ کال پورې، د دې څخه ډاډ تر لاسه کول چې ټول زده کوونکي (Learners) د بنسټيزې انکشاف د ترويج لپاره د اړتيا وړ په لازمه پوهنه، مهارتونو او نورو ته په ښودلو سمبال شوي دي. همدارنگه د بنسټيزې پراختيا د مهارتونو د زده کړې له لارې يې د بنسټيز ژوند، بشري حقوق، جنسيتي برابري، د سولې د کلتور ترويج او عدم تاوتریخوالي، نړيوال ښاري سيستم او بنسټيزې پراختيا لپاره کلتوري او مشارکتی فرهنگ ته د احترام لارې چارې زده کړې دي.</p> |

| د رهبري واحد | شاخص | تارگيت |
|---------------|---|--|
| | د. د زده کوونکو ارزونه شامله ده | |
| د پوهنې وزارت | <p>۴,۷,۲ د هغو ښوونځيو سلنه چې له اېچ، آی وي څخه د ژغورنې اړوند مسایل د ژوند د مهارتونو په زده کړې ښيي.</p> | |
| د پوهنې وزارت | <p>۴,۷,۳ په ملي کچه د بشر د حقوقو د زده کړې د نړيوالې برنامې د تطبيق د چوکاټ ميزان:</p> <p>الف. په نصاب کې شامل کېدل</p> <p>ب. په ابتداييه، متوسطه او لېسه دوره کې د ښوونځيو زده کوونکو ته د بشر د حقوقو ښودل</p> <p>ج. ښوونکو او کارمندانو ته د بشري حقوقو ښودل</p> | |
| د پوهنې وزارت | <p>۴/۷/۴ د زده کوونکو سلنه په تفکيک د:</p> <p>الف. تعليمي دوره</p> <p>ب. د عمر د گروپ پر بنسټ چې د نړوال ښاري سيستم او بنسټيزې پراختيا په اړوند له مسايلو څخه کافي درک ولري.</p> | |
| د پوهنې وزارت | <p>۴/۷/۵ د هغو ۱۵ کلنو زده کوونکو سلنه چې د چاپېريال پوهنې او ځمکپوهنې په اړوند پوهه او لازم مهارتونه و لري</p> | |
| د پوهنې وزارت | <p>۱۰.الف.۴ د هغو ښوونځيو سلنه چې لاندې امکانات او سهولتونه و لري:</p> <p>الف. برېښنا</p> <p>ب. د تعليمي مقاصدو لپاره انټرنټ</p> <p>پ. د کمپيوټر لابراتوار</p> <p>ت. معلولو زده کوونکو ته تسهيلات</p> <p>ث. د صحي اوبو او وينځلو آسانتياوې</p> <p>ج. ښځينه وو ته بېل تشنابونه</p> | <p>۴.الف د ټولو لپاره د داسې ښوونيزو زېربناوو جوړول چې مناسبې وي، د جنډر په نظر کې نيولو سره د ماشومانو او معلولو کسانو د اړتيا وړ سهولتونه و لري. همدارنگه د زده کړې او يادولو داسې اغيزمن او مصون ځای چې له تاوتریخوالي څخه خالي وي.</p> |

| د رهبري واحد | شاخص | پاراگیت |
|----------------------|---|--|
| | چ. مناسبه ودانی | |
| د پوهنې وزارت | ۴. الف. ۲۰ د هغو زده کوونکو سلنه چې د آزار، ځورونې، تاوتریخوالي، وهلو، تبعیض او جنسي ناوړه گټې اخیستنې تر مواردو لاندې راغلي وي. | |
| د پوهنې وزارت | ۴. الف. ۳ په ښوونځیو، زده کوونکو او کارمندانو باندې د بریدونو څرنگوالی او شمېر. | |
| د لوړو زده کړو وزارت | ۴. ب. ۲ د هېواد څخه بهر د لوړو زده کړو د بورسونو شمېر په تفکیک د: ۱. د لېسانس بورسونه ۲. د ماسترۍ بورسونه ۳. د دکتورا بورسونه | ۴. ب. تر ۲۰۳۰ کال پورې، د مسلکي، تخنیکي، معلوماتي ټکنالوجۍ، انجنیري، ساینس او داسې نورو برنامو په شمول د لوړو زده کړو لپاره په لوی شمېر د نړیوالو تحصیلي بورسونو تامین او پراختیا. |
| د پوهنې وزارت | ۴. ج. ۱. په لاندې دورو کې د ښوونکو سلنه: الف. له ښوونځي څخه مخکې تعلیمات ب. ابتداییه ج. متوسطه د. لیسه چې لږ تر لږه د ښوونکو د روزنې پروگرامونه یې اخیستي وي (لکه له خدمت څخه مخکې او په داخل د خدمت کې یې میتودیکې زده کړې کړې وي) د جنسیت په تفکیک سره (نارینه او ښځینه) | ۴. ج. تر ۲۰۳۰ کال پورې، د ښوونکو د روزنې د پروگرام او نړیوالو همکاريو له لارې ټولني ته د لایقو او وړ استادانو د شمېر زیاتوالی او عرضه کول. |
| د پوهنې وزارت | ۴. ج. ۲. د دورې پر بنسټ د زده کوونکي نسبت پر روزل شوي ښوونکي: ۱. ابتداییه ۲. متوسطه ۳. لیسه | |
| د پوهنې وزارت | ۴. ج. ۳. د دورې پر بنسټ د تعین شوو معیارونو سره سم د مسلکي ښوونکو سلنه: | |

| د رهبري واحد | شاخص | پارگیت |
|--|---|--|
| | ۰۱. ابتداییه ۰۲. متوسطه ۰۳. لیسه | |
| د پوهنې وزارت | ۴.ج.۴ د دورې پر بنسټ د زده کوونکي نسبت پر مسلکي ښوونکي: ۰۱. ابتداییه ۰۲. متوسطه ۰۳. لیسه | |
| د پوهنې وزارت | ۴.ج.۵ د ښوونکي د تنخوا اوسط د نورو هغو دندو په پرتله چې مشابه وړتیاوې و لري. | |
| د پوهنې وزارت | ۴.ج.۶ د ښوونکي په توگه د د ندي د پرېښودلو او تقاعد سلنه | |
| د پوهنې وزارت | ۴.ج.۷ د هغو ښوونکو سلنه چې په تېرو ۱۲ میاشتو کې یې د داخل خدمت دوره سپري کړې وي. | |
| پنځمه موخه: جنیستي تساوي ته لاسرسی او د ټولو ښځو او نجونو ځواکمن کول | | |
| د ښځو چارو وزارت | ۱/۱/۵ د جنسیت پر بنسټ د مساواتو او عدم تبعیض په هکله د قانوني چوکاټ د جوړښت، ځواکمنتیا، تطبیق او نطاز د مسایلو له سلنې څخه ډاډ (قوانین، مقررات، کنوانسیونونه او پیغامونه) | ۱/۱ په ټولو ځایونو کې د ښځو او نجونو په وړاندې د هر ډول تبعیض محول کول. |
| د ښځو چارو وزارت | ۱/۲/۵ د هغو ښځو سلنه چې له ۱۵ کلونو څخه زیات عمر لري او د تېرو ۱۲ میاشتو په جریان کې د خپل خاوند له لوري د فزیکي، جنسي یا رواني تاوتریخوالي سره مخ شوې وي. | ۲/۵ په عامه او خصوصي محلاتو کې د ښځو او نجونو په وړاندې د هر ډول تاوتریخوالي محوه کول لکه قاچاق، ناوړه جنسي گټه اخیستنې او داسې نور. |

| د رهبري واحد | شاخص | تارگیت |
|--|---|--|
| د ښځو چارو وزارت | ۵/۲/۲ د هغو ښځو سلنه چې له ۱۵ کلونو څخه زیات عمر لري او د تېرو ۱۲ میاشتو په جریان کې له خاوند پرته د پردې شخص له لوري د فزیکي، جنسي ناوړه گټې اخیستنې یا رواني تاوتریخوالي سره مخ شوې وي. | |
| د ښځو چارو وزارت | ۵/۳/۱ د هغو ښځو سلنه چې له ۱۵ څخه تر ۱۹ کلنۍ پورې عمر و لري او واده یې کړی وي. | ۵/۳ د ټولو زیان رسوونکو رواجونو محو کول لکه د ماشومانو، تنکیو نجونو او په اجباري توګه ودونه. |
| د کار، ټولنیزو چارو، شهیدانو او معلولینو وزارت | ۵/۴/۱ به تفکیک: له مزد پرته د کورنیو او پرستارۍ چارو په اړوند د مصرف شوي وخت سلنه په تفکیک د: ۱. مجموع الف. نارینه ب. ښځینه | ۵/۴ د مجاني چارو او له مزد پرته کارونو تشخیص او هغه ته ارزښت ورکول. دا کار باید د عامه خدماتو د وړاندې کولو، بنیادي چارو، د ټولنیز مصونیت د سیاستونو، د ملي باورونو د هیندارې له مخې په کورنۍ او فامیل کې د ګډ مسوولیت منلو له لارې تر سره شي. |
| د ښځو چارو وزارت | ۵/۵/۱ د ملي شورا په مجلسینو (ولسي جرګه او مشرانو جرګه) کې د ښځو په وسیله د اختصاصي او ګټل شوو چوکیو سلنه | ۵/۵ په ټولنیزو چارو کې د ښځو د فعال، اغیزمن او بشپړ مشارکت څخه د ډاډ حاصلول او همدارنګه په عامه ژوند، سیاسي او اقتصادي چارو کې د تصمیم نیولو او رهبري په سطحو کې ښځینه وو ته د مساوري فرصتونو برابرول. |
| د ښځو چارو وزارت | ۵/۵/۲ په مدبریتي موقفونو کې د ښځو سلنه | |
| د مخابراتو او معلوماتي ټکنالوجۍ وزارت | ۱۰.۵ د نفوس د هغه برخې تناسب چې میایل تېلفون لري په تفکیک د: ۱. نارینه ۲. ښځینه | ۰۵ د ښځو د ځواکمن کولو لپاره هغوی ته د ځواکمن جوړونکې معلوماتي او مخابراتي ټکنالوجۍ ICT څخه د استفادې ډېروالی |
| شپږمه موخه: د ټولو لپاره پاکو اوبو او حفظ الصحې ته د بنسټیزې لاسرسۍ او مدبریت څخه د ډاډ حاصلول | | |
| د کلیو د احیا کولو او پراختیا وزارت | ۶/۱/۱ د نفوس د هغې برخې سلنه چې د چښلو پاکو اوبو مدبریت شوو خدمتونو ته د مصوونې استفادې لپاره لاسرسۍ لري په تفکیک د: ۱. مجموع الف. ښاري ب. کلیوالي | ۶/۱ تر ۲۰۳۰ کال پورې، د توان سره سم د بیې په مقابل کې د ټولو لپاره په مساویانه او مصوون ډول د چښلو اوبو ته لاسرسۍ |

| د رهبري واحد | شاخص | تارگیت |
|-------------------------------------|---|---|
| د کلیو د احیا کولو او پراختیا وزارت | <p>۶/۲/۱ د نفوس هغه سلنه چې د حفظ الصحې د مدیریت شوو او مصوونو خدمتونو څخه گټه اخلي. په تفکیک د:</p> <p>۰۱. مجموع</p> <p>الف. ښاري</p> <p>ب. کلیوالي</p> | <p>۶/۲ تر ۲۰۳۰ کال پورې، مناسبې حفظ الصحې او پاکوالي ته د ټولو وګړو داسې لاسرسی چې د ښځو، نجونو او زیان منونکو طبقاتو ته اړتیاوو ته یې ځانګړې پاملرنه کړې وي او په آزاده فضا کې یې د ځواب چې یا رفع حاجت ناوړه دود محوه کړی وي.</p> |
| د کلیو د احیا کولو او پراختیا وزارت | <p>۶/۲/۲ د نفوس د هغې برخې سلنه چې د صابون او اوبو په وسیله د لاسونو د مینځلو آسانتیا ته لاسرسی لري په تفکیک د:</p> <p>۰۱. مجموع</p> <p>الف. شهری</p> <p>ب. دهاتي</p> | |
| د کلیو د احیا کولو او پراختیا وزارت | <p>۶/۲/۳ د نفوس د هغې برخې سلنه چې د رفع حاجت لپاره له پرانیستې فضا څخه گټه اخلي په تفکیک د:</p> <p>۰۱. مجموع</p> <p>الف. ښاري</p> <p>ب. کلیوالي</p> | |
| د ښار جوړولو او مسکن وزارت | <p>۶/۳/۱ په مصوونه او مدیریت شوې توګه (safely treated) د کورونو د فاضلابو فیصدي (کورنۍ او ټول اقتصادي فعالیتونه)</p> <p>۱. ښاري</p> | <p>۶/۳ تر ۲۰۳۰ کال پورې د چټلیو د کموالي په وسیله یې د اوبو د کیفیت پاکوالی رامنځته کړی وي، د چټلیو زېرمې (dumping) یې له منځه وړې وي، خطرناک کیمیاوي مواد یې کم کړي وي، د چټلو اوبو تصفیه یې نیمايي کړې وي او د هغه بدلولو (recycle) او بیا استفادې (reuse) لپاره یې د پام وړ زمینه برابره کړې وي.</p> |
| د اوبو او انرژي وزارت | <p>۶/۴/۱ د وخت په تېرېدو سره له اوبو څخه د اغیزمنې گټې اخیستنې د بدلون میزان:</p> <p>۱- د انرژي سکتور</p> | <p>۶/۴ تر ۲۰۳۰ کال پورې په ټولو سکتورونو کې د اوبو د سرچینو د اغیزمنتوب زیاتول او د هغه د بنسټیزو وتلو (withdrawal) څخه اطمینان</p> |

| د رهبري واحد | شاخص | تارگیت |
|---|--|--|
| | ۲- د کرنې سکتور ۳- د صنعت سکتور ۴- ښاري سکتور | حاصلول، د اوبو د کموالي د ستونزې رفع کول او د هغو د خلکو په شمېر کې د پام وړ کموالي راوستل چې د اوبو له کموالي څخه رنځ وړي. |
| د اوبو او انرژي وزارت | ۶/۴/۲ د کال په حساب په هر متر مکعت اوبو کې د سرانه لگښت لپاره د اوبیزه زېرمو د ظرفیت لوړول. | |
| د اوبو او انرژي وزارت | ۶/۵/۱ د اوبو د سرچینو د هراړخیز مدیریت د تطبیق درجه (IWRM) له صفر څخه سلو ته رسول. | ۶/۵ تر ۲۰۳۰ کال پورې په ټولو سطحو کې حتی د بیرون مرزي متقابلو همکارو په شمول د اوبو په اړوند د هراړخیز داخلي مدیریت تطبیق |
| د اوبو او انرژي وزارت | ۶،۵،۲ له سرحد څخه د وتونکو اوبو د چارو په هکله د هملند د سیند د پرېکړې تطبیق او مشابه تفاهم لیکونو رامنځته کول | |
| د چاپېریال ساتنې ملي اداره | ۶/۶/۱ د وخت په اوږدو کې د اوبو د اېکو سیستمونو په پراخوالي کې بدلون(د بدلونونو سلنه) | ۶/۶ تر ۲۰۳۰ کال پورې، د اوبیزه اېکو سیستم ساتنه او احیا کول د غرونو، ځنګلونو، نمجنو ځمکو، دریاوونو، جهیلونو، د اوبو د ورکولو د طبقاتو په شمول. |
| د اوبو او انرژي وزارت | ۱۰ب.۶ د اوبو د سرچینو د مدیریت او هراړخیز انکشاف په هکله په پنځو دریایي حوزو کې د شوراگانو سلنه چې د علمي مقرر سره سم وي او د اوبو په مدیریت کې د وګړو ګډون یقیني کړي. | ۱۰ب.۶ د اوبو او حفظ الصحې د مدیریت د ښه والي په هکله د محلي ټولنو ملاتړ او د ګډون پیاوړي کول. |
| اوومه موخه: بنسټیزې، مطمئني، مدیري او د ټولو لپاره د توانايي وړ انرژۍ ته د لاسرسي څخه ډاډه حاصلول | | |
| وزارت انرژي و آب | ۷/۱/۱ فیصدي نفوس که از طریق شبکه به برق دسترسی دارند. د هغه نفوس سلنه چې د شبکې له لارې برېښنا ته لاسرسي لري په تفکیک د: ۱. ښاري ۲. کلیوال | ۷/۱ تر ۲۰۳۰ کال پورې د بنسټیزې، مطمئني (reliable)، مدیري او د ټولو لپاره د توانايي وړ انرژۍ خدمتونو ته د لاسرسي څخه ډاډه حاصلول |

| د رهبري واحد | شاخص | پاراگیت |
|---|--|---|
| د اوبو او انرژي وزارت | ۷/۲/۱ د برېښنا د انرژي په عمومي لگښت کې د تجدید منونکې انرژي ونډه | ۷/۲ تر ۲۰۳۰ کال پورې د انرژي په نړيوال ترکیب کې د پام وړ تجدید منونکې انرژي (Renewable energy) ته لاسرسی. |
| د اوبو او انرژي وزارت | ۷/۳/۱ د ناخالصو داخلي تولیداتو او د انرژي د لومړنيو تولیداتو پر بنسټ د اندازه شوي انرژي شدت. | ۷/۳ تر ۲۰۳۰ کال پورې د انرژي د زیاتوالي د جوړولو د مېزان اضافه کول. |
| د اوبو او انرژي وزارت | ۷.۰ب.۷ د انرژي په اغیزمنتوب کې پانگونه د ناخالص داخلي تولید د سلنې په توګه او د بنسټیز انکشاف د خدمتونو په پار د تکنالوجي د زېربناوو د جوړولو لپاره د بهرنی مستقیمې پانګونې مقدار. | ۷.۰ب تر ۲۰۳۰ کال د ټولو لپاره د بنسټیزې او مدرنې انرژي د خدمتونو د عرضه کولو په موخه د انرژي د زېربناوو پراخوالی او د تکنالوجي لوړول. |
| اتمه موخه: د ټولو لپاره د بنسټیز او شامل اقتصاد ترویج، بشپړ او مناسب بوختیا | | |
| د ماليې وزارت | ۸/۱/۱ میزان رشد سالانه تولید ناخالص داخلی حقیقی. | ۸/۱ د ملي شرایطو سره سم د سرانه اقتصادي ودې دوام او په ځانګړې توګه په کال کې لږ تر لږه د ۷٪ ناخالص داخلي تولید ته لاره موندل. |
| د اقتصاد وزارت | ۸/۲/۱ د هر کارګر په سر د حقیقي ناخالص داخلي تولید د ودې میزان. | ۸/۲ تولید ته د تنوع، د فن د لوړوالي او نوښت له طریقه لار موندل له دې جملې څخه د لوړې کچې د زیاتوالي لپاره په ارزښتمنو ځانګو کار کول څو د غوره اقتصاد د رامنځته کولو لپاره زیاتو د کارمندانو استخدام ته اړتیا وي |
| د سوداګرۍ او صنایعو وزارت | ۸،۳،۱ د کرنې له سکتور پرته په نورو سکتورونو کې د غیر رسمي استخدام ونډه په تفکیک د: ۰۱ د دواړو جنسونو مجموع الف. نارینه ب. ښځینه | ۸/۳ د داسې پراختیایي پالیسیو ایجاد چې د تولیدي فعالیتونو، د مناسبې کارموندنې ایجاد، او مالي خدمتونو ته لاسرسی د لارې د کوچینو تشبثاتو رسمیت، خلاقیت او نوښت ملاتړ کوي. |
| د کار ټولنیزو چارو، شهیدانو او معلولینو وزارت | ۸/۵/۱ په ساعت واړه توګه د کارمندانو د عاید اوسط په تفکیک د: ۰۱ شغل | ۸/۵ تر ۲۰۳۰ کال پورې، د بشپړ او تولید کوونکي بوختیا تامین، او د ټولو ښځینه، نارینه، معلولینو، ځوانانو لپاره د داسې مناسبو دندو پیدا کول چې ښه او د دوی له مسوولیت سره سم مناسبه او عادلانه تنخوا و لري. |

| د رهبري واحد | شاخص | تارگيټ |
|---|--|--|
| | ۰۲ د عمر په اساس گروپ ۰۳ معلوليت ۰۴ نارينه ۰۵ ښځينه | |
| د کار ټولنيزو چارو، شهيدانو او معلولينو وزارت | ۸/۵/۲ د بېکاري مېزان په تفکيک د: ۰۱ نارينه ۰۲ ښځينه | |
| د کار ټولنيزو چارو، شهيدانو او معلولينو وزارت | ۸/۶/۱ د (۱۵-۲۴) کلونو تر منځ ځوانانو په منځ کې د بېسوادۍ او بېکاري مېزان: ۰۱ بېسوادې ۰۲ بېکاري | ۸/۶ تر ۲۰۳۰ کال پورې د هغو ځوانانو د پام وړ شمېر کمول چې د کار، ښوونځي يا روزنيزو برنامو ساحې ته شامل شوي نه دي. |
| د کار ټولنيزو چارو، شهيدانو او معلولينو وزارت | ۸/۷/۱ د ۵-۱۷ کلونو تر منځ د ماشومانو کاريگرو سلنه په تفکيک د عمر د گروپ: ۰۱ د ۵-۱۱ کلونو تر منځ ۰۲ د ۱۲-۱۴ کلونو تر منځ ۰۳ د ۱۵-۱۷ کلونو تر منځ | ۸/۷ د جبري کارونو د محو کولو لپاره د بېړنيو او اغېزمنو اقداماتو تر لاس لاندې نيول څو مدرنه غلامي او د انسان قاچاق په بشپړه توگه له منځه ولاړ شي. همدارنگه له دې څخه ډاډ تر لاسه کول چې د ماشومانو د کار بدترين شکل محو شوی او د سرتېرو په توگه د ماشومانو استخدام پای ته رسېدلی دی. تر ۲۰۲۵ کال پورې د ماشومانو د کار ټول ډولونه ختم شوي دي. |
| د کار ټولنيزو چارو، شهيدانو او معلولينو وزارت | ۸/۸/۱ د وځيمو او غير وځيمو کاري ټپونو د پېښو مېزان | |
| د کار ټولنيزو چارو، شهيدانو او معلولينو وزارت | ۸,۸,۲ د کار د نړيوال سازمان له اساسي کنسونيونونو سره الحاق | ۸/۸ د کار د ځواک له حقونو څخه ملاتړ او د ټولو کارگرانو لپاره ډاډمن او له امن څخه ډک کاري چاپېريال رامنځته کول د هغو کارگرانو په شمول د مهاجرو، ښځينه وو او ناتوانه کسانو په شمول. |

| د رهبري واحد | شاخص | تارگیت |
|---|--|---|
| د کار ټولنیزو چارو، شهیدانو او معلولینو وزارت | ۸,۸,۳ د هغو اشخاصو (کارگرانو) شمېر چې د منظمو قانوني لارو او د کار د دوه اړخیز تړون (BLAs) په اساس بهرنیو هېوادونو (هغو هېوادونو ته چې د کارگرو غوښتنه یې کړې وي) لېږل کېږي. | |
| د اطلاعاتو او فرهنگ وزارت | ۸/۹/۱ په ناخالص کورني تولید کې د ګرځندوی ونډه. | |
| د اطلاعاتو او فرهنگ وزارت | ۸/۹/۲ د بوختیا له مجموعې څخه د ګرځندوی په صنعت کې د کسب د ونډې نسبت په تفکیک د: الف. نارینه ب. ښځینه | ۸/۹ تر ۲۰۳۰ کال پورې د بنسټیز ګرځندوی د پراختیا لپاره د پالېسۍ طرح او عملي کول چې د کار د پیدا کولو، د کلتور د ترویج او محلي محصولاتو د پلورلو سبب شي. |
| د افغانستان بانک | ۸/۱۰/۱ د هرو سل زره کسانو لپاره د سوداګریزو بانکونو د څانګو شمېر | |
| د افغانستان بانک | ۸,۱۰,۲ د هغو کسانو شمېر چې (۱۵ کلن وي یا له هغه څخه پورته عمر و لري) او په هرو سل زره کسانو کې د بانکي حسابونو درلودونکي وي. | ۸/۱۰ د بانکوالۍ د پراختیا لپاره د لاسرسي، بیمې او د ټولو لپاره د مالي خدمتونو د وړاندې کولو په موخه د کورنیو مالي بنسټونو د ظرفیت لوړوالي او تقویه کول |
| د افغانستان بانک | ۸,۱۰,۳ د ATM یا د صرافي د اتومات ماشینونو زیاتوالی د هرو سل زره کسانو پر سر | |
| د کار ټولنیزو چارو، شهیدانو او معلولینو وزارت | ۱۰ب۰۸ د ملي بودجې سره په تناسب د ټولنیز خونديتوب او کارموندنې په برنامه کې د دولت د مجموعي لګښت سلنه | ۱۰ب۰۸ تر ۲۰۲۵ کال پورې، د ځوانانو لپاره د بوختیا د ستراتیجی انکشاف او اجرائی ګرځول او د بوختیا لپاره د کار د نړیوال سازمان د تړون تطبیق. |
| نهمه موخه: د ځواکمنو زېربناوو ایجاد، د اساسي او ټولشمول صنعت پیاوړتیا او د نوښتونو هڅول | | |
| د کلیو د احیا او پراختیا وزارت | ۹/۱/۱ د هغه کلیوالي نفوس سلنه چې د یو عمومي سړک په ۲ کیلومترۍ کې قرار و لري. | ۹/۱ د ښه کیفیت، اعتماد وړ، بنسټیز او مقاومت درلودونکو زېربناوو ایجاد د هغو زېربناوو په شمول چې له سرحدونو څخه بهر وي څو د اقتصادي پراختیا ملاتړ او بشري هوساینې له ځان سره و لري او هغه ته د ټولو داسې لاسرسي موجود وي چې په توان یې پوره وي. |
| د سوداګرۍ او صنایعو وزارت | ۹/۲/۱ د صنعتي فابریکو د تولیداتو ارزښت (Manufacturing value added) په تناسب د: | ۹/۲ تر ۲۰۳۰ کال پورې، د بنسټیز او ټولشمول صنعت تشویق، په ناخالص داخلي تولید او استخدام کې د صنعت د پراخې ونډې داسې |

| د رهبرۍ واحد | شاخص | پارگیت |
|--|---|--|
| | الف. نا خالص داخلي توليدات ب. سرانه (Per Capita) | زیاتوالی چې د هېواد ملي وضعیت سره سمون و لري او د صنعت ونډه دوه برابره کړي. |
| د سوداگرۍ او صنایعو وزارت | ۹/۲/۲ د مجموع اشتغال په نسبت د صنعت د بوختیا سلنه | |
| د سوداگرۍ او صنایعو وزارت | ۹/۳/۱ د ټولو صایعو په زیات شوي ارزښت د کوچنیو صنایعو سلنه | ۹/۳ په هېواد کې په ارزانه ربح سره کوچنیو صایعو، کسبونو او کارونو ته د لاسرسي زیاتوالی او ارزښت له ځنځیر او مارکېټونو سره د هغه یو ځای کېدل |
| د سوداگرۍ او صنایعو وزارت | ۹/۳/۲ په پور سره د کوچنیو صنایعو سلنه | |
| د مالیې وزارت | ۱۰الف.۹ زیربنا. د زېربناوو د سکتور لپاره د رسمي نړیوالو مرستو سلنه | ۱۰الف په هېواد کې د مالي، تکنالوجي او فني ملاتړ د زیاتوالي له لارې د بنسټیز انکشاف او مقاومت درلودونکو زېربناوو آسانه کول. |
| د مخابراتو او معلوماتي تکنالوجۍ وزارت | ۱۰ج.۹ د هغه نفوس سلنه چې د مایل لېږدونکي تلفون لري په تفکیک د: ۱. تکنالوژي | ۱۰ج تر ۲۰۳۰ کال پورې معلوماتي او مخابراتي تکنالوجي ته د پام وړ لاسرسي او د داسې انټرنټ آسانتیاوو ته لاسرسي چې بیه یې ډېره لوړه نه وي. |
| لسمه موخه: په ملي او نړیواله کچه د نابرابرې کموالی | | |
| د اقتصاد وزارت | ۱۰/۱/۱ الف. د سرانه عاید وده ب. د ۲۵٪ نفوس په کمترینه اندازه کې د عاید وده. | ۱۰/۱ تر ۲۰۳۰ کال پورې په ملي سطح د عاید د لوړ مېزان اوسط کچې ته په تدریجي او بنسټیزه توګه د ۲۵٪ سلنه هغه نفوس رسول چې لږ عاید لري |
| وزارت کار، امور اجتماعی، شهدا و معلولين | ۱۰/۴/۱ د کار د ګډون مېزان په تفکیک د: ۱. نارینه ۲. ښځینه | ۱۰/۴ د مختلفو پالیسیو په ځانګړې توګه د مالي، اجري، ټولنیز خونديتوب پالیسیو تدوین په پام کې نیول او عملي کول او په تدریجي توګه مساویانه تقسیم ته لاسرسي |

| د رهبري واحد | شاخص | پارگیت |
|---|--|---|
| د راستنېدونکو او مهاجرينو چارو وزارت | ۱۰/۷/۱ د هغو مهاجرينو سلنه چې په کوربه هېوادونو کې راجستر دي او د هستوگني لپاره د اقامت اسناد په لاس کې لري: ۱. پاکستان ۲. ايران | ۱۰. د منظمو، ډاډمنو او مصؤونو مهاجرتونو آسانه کول، او د مهاجرت د منظمو او مدیریت شوو پالیسيو له لارې د کېوالو لېږد را لېږد. |
| د راستنېدونکو او مهاجرينو چارو وزارت | ۱۰/۷/۲ د هغو بېرته راستنېدونکو شمېر چې د راستنېدو پر مهال د بشردوستانه مرستو څخه په یو کال کې گټه اخلي. | |
| د راستنېدونکو او مهاجرينو چارو وزارت | ۱۰،۷،۳ په هر کال کې د بېخايه شوو کورنيو د بنسټيز استقرار او ځای پر ځای کېدو شمېر. | |
| د راستنېدونکو او مهاجرينو چارو وزارت | ۱۰،۷،۴ د مهاجرينو د هغو ښارگوټو سلنه چې په اساسي او زیربنایي خدمتونو سمبال کېږي. | |
| د راستنېدونکو او مهاجرينو چارو وزارت | ۱۰/۷/۵ د هغو بېخايه شوو او راستانه شوو کسانو سلنه چې د شغلي او معیشتي فرصتونو څخه برخمن شوي وي. | |
| د راستنېدونکو او مهاجرينو چارو وزارت | ۱۰ج.۱۰ حواله شوي مبلغ مجموعې ته په کتنې سره د حوالې د لېږلو د لگښت سلنه | ۱۰ج. تر ۲۰۳۰ کال پورې، یوازې ۳٪ سلنې ته د مهاجرينو د تادیاتو را کمول او په تادیاتو کې د هغو دهلېزونو حذف کول چې له ۵ سلنې څخه زیات وي. |
| یوولسمه موخه: د ټولشمولو مصؤونو، مقاومت لرونکو او بنسټیزو ښارونو او ښارگوټو جوړول | | |
| د ښار جوړولو او مسکن وزارت | ۱۱/۱/۱ د هغه هستوگنځي نفوس نسبت چې په غیر پلاني سیمه او نا مناسب شکل ژوند کوي. | ۱۱/۱ تر ۲۰۳۰ کال پورې له دې څخه ډاډ حاصلول چې مناسب، ډاډمن، د توانايي وړ او لومړنیو خدمتونو درلودونکي هستوگنځي ته لاسرسي عام شکل غوره کړی او د فقیر همیشه ساحو کې ښه والی راغلی دی. |
| د ترانسپورت او ملکي هوا نوردی وزارت | ۱۱/۲/۱ د وگړو د هغې مجموعې نسبت چې عامه (دولتي) ترانسپورت خدمتونو ته لاسرسي لري. | ۱۱/۲ تر ۲۰۳۰، پورې د ټولو لپاره د لېږد را لېږد مصؤن، ارزان، بنسټيز او د ډاډ وړ سیستم رامنځته کول. د سپړکونو د خونديتوب ښه کول او په |

| د رهبرۍ واحد | شاخص | پارگیت |
|----------------------------|---|--|
| | | خانگړې توگه د عامه انتقالاتو پراخوالی په داسې توگه چې زیان منونکو، ښځینه وو، ماشومانو، معلولینو او عمر خورلو کسانو اړتیاوو ته پاملرنه پکې شوي وي. |
| د ښار جوړولو او مسکن وزارت | ۱۱/۳/۲ د هغو ښارونو سلنه چې د هغه په برنامه کې د مدني ټولني جوړښت لاس و لري او د هغه مدبریت په منظم او دېموکراتیک شکل صورت موندلی وي. | ۱۱/۳ تر ۲۰۳۰ کال پورې په ټولشموله او بنسټیزه توگه په ښاري سیمو کې د وگړو مېشت کول او په داسې توگه په هېواد کې د ښارگوټو د جوړولو د ظرفیت لوړول چې ښه مدبریت شوي وي، بنسټیزه او مشارکتی ښه و لري. |
| د اطلاعاتو او فرهنگ وزارت | ۱۱/۴/۱ د ملي بودجې هغه سهم چې د طبیعي او کلتوري میراثونو او همدارنگه د نړیوال میراث سایتونو ته اختصاص ورکړل شوی دی. | ۱۱/۴ د طبیعي او فرهنگي میراثونو د ساتنې او خونديتوب لپاره د هڅو زیاتوالی |
| له پېښو سره د مبارزې اداره | ۱۱/۵/۱ په هرو سل زره کسانو کې د وژل شوو، بیخایه شوو، ورک شوو او په پېښو کې د متضررینو کسانو شمېر په تفکیک د ۱. مړینه ۲. بیخایه کېدل او ورکېدل ۳. متضررین | ۱۱/۵ تر ۲۰۳۰ کال پورې، د متضررینو په مړینه کې د پام وړ کموالی راوستل، او په ناخالص تولید د هغو اړوندو مستقیمو زیانونو کمول چې د ناوړه اوبیزه او داسې نورو پېښو څخه رامنځته کېږي او د بېوزله او زیان منونکو څخه په ملاتړ تمرکز کول. |
| کابل ښاروالي | ۱۱/۶/۱ د ټولو تولید شوو کثافاتو څخه د ښاري کثافاتو میزان: الف. چې په منظمه توگه را ټول شوي وي ب. د راټولېدو وروسته په نهایی توگه تخلیه شوي وي | ۱۱/۶ تر ۲۰۳۰ کال پورې، په ښارونو کې د چاپېریال د نامطلوبو اغیزو کمول، د هوا څرنګوالي، د ښاروالۍ مدبریت او د چټلیو پاکوالي ته ځانگړې پاملرنه کول. |
| د چاپېریال ساتنې ملي اداره | ۱۱/۶/۲ د په ښارونو کې د معلقو ذراتو کلنی اوسط (د مثال په ډول ۲,۵ PM او ۱۰ PM). | |

| د رهبري واحد | شاخص | تارگیت |
|--|---|---|
| د کورنیو چارو وزارت | <p>۱۱/۷/۲ تعداد افرادیکه مورد آزار و اذیت فزیکي یا جنسي در ۱۲ ماه گذشته قرار گرفته باشند. د هغو کسانوشمېر چې په تېرو ۱۲ میاشتو کې له فزیکي یا جنسي آزار سره مخ شوي وي په تفکیک د:</p> <p>۰۱ د دواړو جنسونو مجموع</p> <p>الف. نارینه</p> <p>ب. ښځینه</p> | <p>۱۱/۷ تر ۲۰۳۰ کال پورې، عامه محلاتو او پارکونو ته د ټولو د لاسرسی آسانتیا رامنځته کول په داسې توگه چې ډاډمن، ټولشموله، زرغونه او د لاسرسی وړ وي. په دې برخه کې ښځو، ماشومانو، عمر خوړلو او معلولو طبقاتو ته ځانگړې پاملرنه کول.</p> |
| د ښار جوړولو او مسکن وزارت | <p>۱۱الف. په هغو ښارونو کې د مېشت شوي نفوس نسبت چې په هغه کې ښاري او سیمه ییز پلانونه د د پېښیني شوي نفوس د اړتیاوو پر بنسټ سرچینو او پراخوالی په نظر کې نیولو سره سم تطبیق کېږي.</p> | <p>۱۱الف. د ملي او سیمه ییز انکشاف د برنامه د تقویت له لارې د ښارونو، د ښارونو د څنډو، او کلیوالي سیمو تر منځ د مثبتو اقتصادي، ټولنیزو او چاپېریال ساتني د اړیکو ملاتړ کول.</p> |
| له پېښو سره د مبارزې اداره | <p>۱۱ب. د هغو سیمه ییزو ادارو سلنه چې په هغه کې د خطرونو د کموالي ستراتیژي د (Sendai) د چوکاټ سره سم منل شوي او تطبیق کېږي.</p> | <p>۱۱ب. تر ۲۰۳۰ کال پورې د داسې ښارونو او ښارگوټو د اعمار په شمېر کې د پام وړ زیاتوالی راوستل چې د متحد پلان او پالیسی له مخې جوړ شوي وي، د سرچینو موثره لاسته راوړنه و لري، د اقلیمي بدلولونو سره عیار او د طبیعي پېښو په وړاندې مقاومت و لري.</p> <p>داسې انکشاف ورکړل شوی وي چې د پېښو د مدبریت چوکاټ یې د " Sendai په سیستم برابر وي او ۲۰۱۵-۲۰۳۰ کلونو پورې د پېښو په وړاندې مقاومت لري.</p> |
| <p>دولسمه موخه: د بنسټیز تولید او لگښت د مېتودونو څخه ډاډ حاصلول</p> | | |
| د کرنې، اوبو لگولو او مالدارۍ وزارت | <p>۱۲/۳/۱ فیصدي ضایعات گندم و برنج درجریان تولید در سال. په کال کې د وریجو او غنمو د تولید د ضایعاتو سلنه په تفکیک د:</p> <p>الف. غنم</p> <p>ب. وریجې</p> | <p>۱۲/۳ تر ۲۰۳۰ کال پورې تر ۵۰٪ سلنه پورې به د هغو سرانه غذایی موادو په ضایعاتو کې کموالی صورت مومي چې د عرضه کوونکي او مصرف کوونکي تر منځ په مختلفو سطحو کې واقع کېږي او همدارنگه د تولید په څنځیره یې اوږدوالي کې به هم د غذایی موادو په ضایعاتو کې کموالی راځي.</p> |

| د رهبرۍ واحد | شاخص | تارگيت |
|--|---|---|
| د چاپېريال ساتنې ملي اداره | ۱۲/۴/۱ د ژوند د چاپېريال لپاره د څو اړخيزو شپږو نړيوالو تړونونو د عملي کولو لپاره د ملي عمل پلان اېجداول او تطبيق کول. دغه نړيوالو پلانونه عبارت دي له د ستاکهلم، ويانا، مياناماتا، باسيل، روتردام او منترپال له کنسوانسيونونو څخه چې د کيمياوي او خطرناکو موادو په هکله دي او د دې تړونونو د تطبيق په وړاندې د افغانستان د مسووليتونو او پلانونو په هکله د اړتيا وړ او لازم اطلاعات برابرول. | ۱۲/۴ تر ۲۰۳۰ کال پورې به، د کيمياوي موادو او کثافاتو لپاره به داسې مناسب مديريت منځته راځي چې د نړيوال تړون په چوکاټ کې پرې موافقه شوي ده. همدارنگه اوبو، هوا، خاورې، ځمکې د انسانانو روغتيا او د ژوند چاپېريال ته به د هغه د نامطلوبو اغيزو د کموالي لپاره هڅې کېږي. |
| د سوداگرۍ او صنايعو وزارت | ۱۲/۶/۱ د هغو شرکتونو شمېر چې د گزارش د بنسټيز انتشار مسووليت اخلي. | ۱۲/۶ د داخلي او بهرنيو شرکتونو هڅول څو د بنسټيز توليد مېتودونه و کاروي او په خپلو گزارشونو کې يې توحيد کړي. |
| د علومو اکاډمي | ۱۲.الف.۱۰ ځان بسياني ته د رسېدو، د داخلي توليداتو د ياتوالي، پاکي انرژۍ، د چاپېريال پاک ساتلو څخه د حفاظت په منظو د علمي تحقيقاتو سر ته رسول. | ۱۲.الف د بنسټيز توليد او لگښت د مېتودونو د تطبيق لپاره د پرمختللو هېوادونو د مرستو جلب او د هغوی ملاتړ حاصلول څو په دې برخه کې علمي او تکنالوجيکي ظرفيتونه لوړ او ځواکمن شي. |
| د اطلاعاتو او فرهنگ وزارت | ۱۲.ب.۰ د بنسټيز گرځندوی لپاره د هغو پاليسيو او ستراتيزيو شمېر چې له ځان سره تطبيقي پلانونه او د څارنې وسايل هم و لري. | ۱۲. د داسې اسبابو او لارو چارو انکشاف او تطبيق چې د گرځندوی د بنسټيزو فعاليتونو څخه څارنه وکړي چې د سيمه ييزو محصولاتو او کلتور د ترويج سبب شي. |
| دريارلسمه موخه: د اقليمي بدلونونو او د هغه د اغيزو سره د مبارزې په موخه د بېرنيو اقداماتو سر ته رسول | | |
| له پېښو سره د چمتوالي او مبارزې ملي اداره | ۱۳/۱/۱ د ولسواليو او کليو په کچه د خطرونو او طبيعي پېښو د کموالي د ستراتيزيو د انکشاف سلنه. | ۱۳/۱ د اقليمي خطرونو او طبيعي پېښو په مقابل کې د داسې ظرفيتونو ځواکمن کول چې انعطاف منونکي او پياوړي وي. |
| له پېښو سره د چمتوالي او مبارزې ملي اداره | ۱۳/۲/۱ د پرمختگ هغه سلنه چې په دې برخه کې د ستراتيزيو او پاليسيو د عملي کولو په پايله کې يې د افغانستان د ځواکمنتيا سره سره مرسته کړې ده چې د ناولو اوبو او هوا د بدلون په سبب د نامطلوبو اثراتو سره موثره مبارزه وکړي. همدارنگه گلخانه يي گازونه يې په داسې ډول کم کړي چې غذايي توليد ته زيان | ۱۳/۲ په ملي پاليسيو او ستراتيجيو کې د اقليم د بدلون په هکله د اقداماتو شموليت او ادغام |

| د رهبري واحد | شاخص | تارگيت |
|---|--|---|
| <p>و نه رسوي. (د NAP د ملي جوړښت د برنامې، د NDC مشاركتي ونډې د NC ملي گزارشونو، د BUR دوه كلنو تجديد شوو گزارشونو او داسې نورو په شمول).</p> | | |
| <p>پنځلسمه موخه: د اېكو ځمكي سيستمونو حفاظت، بيارغونه او بنسټيزه استفاده، د ځنگلونو اساسي مديريت، د ځمكې له صحرايي كېدو سره مبارزه، د ځمكې د تخريب درول او د ژوند د تنوع د ضايعاتو مخنيوي</p> | | |
| <p>د کرنې، اوبو لگولو او مالدارۍ وزارت</p> | <p>۱۵/۱/۱ د هېواد د ټولې ځمكې په پرتله د ځنگلونو د مساحت تناسب.</p> | <p>۱۵/۱ تر ۲۰۳۰ كال پورې، د ځمكې پر سر او تر ځمكه لاندې د خوړو اوبو د ايكو سيستمونو او د هغه له خدمتونو څخه د ساتنې، احيا او غوره استفادې څخه د ډاډ حصول. په ځانگړې توگه ځنگلونه، مرطوبې ساحې، غرونه، وچې ځمكې او داسې نور بايد د نړيوالو تړونونو او ژمنو سره سم و ساتل شي.</p> |
| <p>د کرنې، اوبو لگولو او مالدارۍ وزارت</p> | <p>۱۵/۲/۱ تر بنسټيز مديريت لاندې د ځنگلونو د پوښښ سلنه</p> | <p>۱۵/۲ تر ۲۰۳۰ كال پورې، د ځنگلونو د انواعو څخه ساتنه او د بهبود لپاره يې د ښه مديريت تطبيق، د ځنگلونو د پرې كولو پروسې ته خاتمه وركول او د ځنگلونو بيا احيا كول او انكشاف.</p> |
| <p>د اوبو او انرژۍ وزارت</p> | <p>۱۵/۳/۱ د ځمكې د هغو ساحو مساحت چې تحكيماتو ته اړتيا لري (د سېلابونو په وسيله د ځمكې مساحت د ټولې ځمكې په پرتله چې د درياونو، اوبيزه مجراوو او داسې نورو ساحاتو كې واقع وي او ساختماني تدابيرو ته اړتيا لري)</p> | <p>۱۵/۳ تر ۲۰۳۰ كال پورې، د ځمكې د صحرايي كېدو په وړاندې مبارزه، د تخريب شوې ځمكې بېرته جوړول او احيا د هغو ځمكو په شمول چې د وچكالي يا سيلابونو له كبله اغېزمنه شوې وي او داسې نړۍ ته د رسېدو هڅه كول چې هېڅ ډول تخريب شوې ځمكه هلته شتون و نه لري.</p> |
| <p>د چاپېريال ساتنې ملي اداره</p> | <p>۱۵/۴/۱ د هغو ساحاتو سلنه چې د ژوند مهم غړي تنوع پكې وې او د حفاظت شوو سيمو تر پوښښ او عنوان لاندې راځي.</p> | <p>۱۵/۴ تر ۲۰۳۰ كال پورې، د غرونو د اېكو سيستم له ساتنې څخه ډاډ تر لاسه كول د ژوند د تنوع په شمول څو د هغه ظرفيت لوړ شي او د بنسټيز انكشاف د تحقيق لازمي گټې څرگندې كړي.</p> |
| <p>د چاپېريال ساتنې ملي اداره</p> | <p>۱۵/۵/۱ د سره لېست شاخص (د هغو انواعو لېست چې له طبيعيت څخه د ساتنې د نړيوالې اتحاديې IUCN د معيارونو مطابق وي)</p> | <p>۱۵/۵ د طبيعي هستوگنځيو د تخريباتو په وړاندې د بېرنيو اقداماتو سر ته رسول څو مخه يې و نيول شي، د ژوند د تنوع له ضايعاتو څخه مخنيوي او</p> |

| د رهبري واحد | شاخص | تارگيت |
|---|--|---|
| | | تر ۲۰۳۰ کال پورې د هغو بوټو او حیواناتو د ضایع کېدو مخنیوی چې د ورکېدو له خطر سره مخ دي. |
| د چاپېریال ساتنې ملي اداره | ۱۵/۷/۱ د هغو وحشي ژوو او محصولاتو د سوداګرۍ تناسب چې په غیر قانوني توګه ښکار او قاچاق شوي دي. | ۱۵/۷ د غیر قانوني ښکار، د ساتل شوو څارویو او بوټو د قاچاق او د وحشي ژوو د غوښتنې او عرضې څخه مخنیوی او په دې هکله د بېرنيو اقداماتو سر ته رسول |
| د چاپېریال ساتنې ملي اداره | ۱۵/۸/۱ د پرديو د مختلفو انواعو بریدونو او تهاجم څخه د کنټرول او مخنیوي په موخه د ملي قوانینو تصویب. | ۱۵/۸ تر ۲۰۲۵ کال پورې داسې بېرني اقدامات کول چې د ځمکې په وړاندې د ناسمو بریدونو مخنیوی و شي او د ځمکې پر مخ د اوبو د اېکو سیستمونو پر مخ د هغه د تاثیراتو اندازه کمه شي. |
| د چاپېریال ساتنې ملي اداره | ۱۵/۹/۱ له ۲۰۱۱ څخه تر ۲۰۲۰ کال پورې د تعیین شوو ملي موخو په طرف وړاندې تګ څو د ژوند د تنوع ستراتیجیک پلان علمي شي. | ۱۵/۹ تر ۲۰۳۰ کال پورې، د فقر د لږوالي په ستراتیژي، پراختیایي پروسه، ملي او محلي پلانونو کې د ژوند د تنوع او یکوسیستم د ارزښتو شاملول او ادغام. |
| د چاپېریال ساتنې ملي اداره | ۱۰الف/۱۵ د اېکو سیستمونو او د ژوند د بنسټیز تنوع څخه د گټې اخیستنې په پار د عامه پراختیایي مرستو او لگښتونو د مرستو ونډه. | ۱۰الف د اېکو سیستم او د ژوند د تنوع د بنسټیزې استفاده د ساتنې په موخه د مالي سرچینو زیاتوالی او تنظیم. |
| شپاړسمه موخه: د بنسټیزې پراختیا لپاره د سوله پالو او ټولشموله ټولنو ترویج، د ټولو لپاره عدالت ته د لاسرسی ایجاد او په ټولو سطحو کې د موثرو او حساب وړ کوونکو نهادونو تشکیل، | | |
| له پېښو سره د چمتوالي او مبارزې ملي اداره | ۱۶/۱/۲ په هرو سل زره کسانو کې د جنگ له کبله د مرگ ژوبلې سلنه: ۰۱ د پېژندل شوو او خښ شوو ماینونو له کبله ۰۲ د فشاري پلټ سره یو ځای د شیندل شوو انفجاري موادو له کبله ۰۳ د جگړې د پاتې شوو مهماتو له کبله | ۱۶/۱ په ټولو ځایونو کې او په ټولو اشکالو د تاوتریخوالي او د هغه د اړوندو مړینو د پام وړ کموالی |
| له پېښو سره د چمتوالي او مبارزې ملي اداره | ۱۶/۱/۵ د هغې ځمکې سلنه چې له ماینونو او چاودېدونکو توکو څخه پاکه شوې وي | |
| د کار، ټولنیزو چارو، شهیدانو او معلولینو وزارت | ۱۶/۲/۱ د هغو ماشومانو نسبت چې د ۱-۱۷ کلونو تر منځ عمر ونه لري چې په تېره میاشت کې له څارونکې فزیکي یا رواني تاوتریخوالي سره مخ شوي وي. | ۱۶/۲ د ماشومانو په وړاندې د هر ډول تاوتریخوالي له منځه وړل لکه سؤ استفاده، قاچاق، استثمار او ځورول. |

| د رهبري واحد | شاخص | تارگیت |
|---------------------|--|--|
| د عدلیې وزارت | <p>۱۶/۲/۲ په هرو ۱۰۰ سل زره انسانانو په ټولې کې د قاچاق د قربانیانو شمېر په تفکیک د:</p> <p>۰۱ دواړه جنسیتونه</p> <p>الف- نارینه</p> <p>ب- ښځینه</p> | |
| د کورنیو چارو وزارت | <p>۱۶/۳/۱ د هغو کسانو شمېر چې په تېرو ۱۲ میاشتو کې د فزیکي، رواني یا جنسي تاوتریخوالي سره مخ شوي وي او اړوندو ارګانونو ته یې مراجعه کړې وي په تفکیک د:</p> <p>۰۱ دواړه جنسیتونه</p> <p>الف- نارینه</p> <p>ب- ښځینه</p> | |
| د کورنیو چارو وزارت | <p>۱۶/۳/۲ د ټولو زندانیانو له جملې څخه د بې برخلیکه زندانیانو نسبت په تفکیک د:</p> <p>۰۱ د دواړو جنسیتونو مجموع</p> <p>الف- نارینه</p> <p>ب- ښځینه</p> | <p>۱۶/۳ په ملي او نړیواله کچه د قانوند حاکمیت د سطح لوړوالی او عدالت ته د ټولو د لاسرسی څخه د ډاډ حاصلول.</p> |
| د عدلیې وزارت | <p>۱۶/۳/۳ عدالت ته د لاسرسي په موخه د هغو کساو شمېر چې د حقوقي مرستو څخه یې استفاده کړې وي.</p> | |
| د کورنیو چارو وزارت | <p>۱۶/۴/۱ د هېواد په داخل او بهر کې د غیرقانوني پیسو ارزښت</p> | <p>۱۶/۴ تر ۲۰۳۰ کال پورې، د هغو غیر قانوني، مالي او وسله والو جریانونو</p> |
| د کورنیو چارو وزارت | <p>۱۶/۴/۲ د هغو کوچنیو وسلو نسبت چې کشف او ضبط شوي او د نړیوالو نورمونو او قانون له مخې یې څارنه شوې وي.</p> | <p>په شمېر کې د پام وړ کموالی، د غلا شوو پانګو بېرته حصول او استرجاع او د ټولو سازمان شوو جرایمو په وړاندې مبارزه،</p> |

| د رهبري واحد | شاخص | تارگیت |
|---|--|---|
| لوی څارنوالي | <p>۱۶/۵/۱ د هغو اشخاصو نسبت چې لږ تر لږه له یو رسمي کارمند سره په اړیکه کې وي او د تېر کال په جريان کې یې یو دولتي کارمند ته رشوت ورکړی وي یا ورڅخه رشوت غوښتل شوي وي په تفکیک د:</p> <p>۱. مجموع الف. نارینه ب. ښځینه</p> | ۱۶/۵ د رشوت او اداري فساد په ټولو اشکالو کې د پام وړ کموالی راوستل |
| د چارو اداره | <p>۱۶/۵/۳ د هېواد د نافذه قوانینو د پېښېښې له مخې د دولت د لوړ پوړو چارواکو د پانگې د ثبت، تدقیق او ارزونې سلنه.</p> | |
| د کورنیو چارو وزارت | <p>۱۶/۸/۱ په نړیوالو بنسټونو کې د افغانستان د رایې ورکولو حق او د غړیتوب نسبت په تفکیک د:</p> <p>۱. نړیوال بنسټونه</p> | ۱۶/۸ د نړیوالې حکومتولۍ په بنسټونو کې په پراخه او ځواکمنه توگه د افغانستان د گډون پراخوالی |
| د نفوسو د ثبت او احوال ملي اداره | ۱۶/۹/۱ د ثبت شوو زېږونونو شمېر. | ۱۶/۹ تر ۲۰۳۰ کال پورې، د زیرېدلو د نېټې د ثبت ښه شمول د ټولو لپاره د قانوني او حقوقي هويت تهیه کول |
| د اطلاعاتو او فرهنگ وزارت | <p>۱۶/۱۰/۱ په تېرو ۱۲ میاشتو کې د ژورنالېستانو، د خبري رسنیو د کارمندانو، د سوداگرو او د بشر د حقوقو د اتحادیو د غړو د قتل، برمه کولو، اجباري ورکېدو، په خپل سر نیولو او ځورولو د پېښو شمېر.</p> | ۱۶/۱۰. اطلاعاتو ته د عامو وگړو د لاسرسۍ څخه ډاډ حاصلول، د ملي قوانینو او نړیوالو تړونونو سره سم د اساسي آزادیو څخه ملاتړ. |
| د اطلاعاتو او فرهنگ وزارت | <p>۱۶/۱۰/۲ د هغو قوانینو، مقررو او پالیسیو شمېر چې اطلاعاتو ته عمومي لاسرسۍ تضمین کوي، کار ورڅخه اخیستل شوی او تطبیق شوي دي.</p> | |
| د کورنیو چارو وزارت | <p>۱۶.الف.۱۰ د پاريس د پېژندلو شوو قواعدو سره سم د بشري حقوقو د خپلواکو بنسټونو موجودیت.</p> | ۱۶.الف د نړیوالو همکاريو په وسیله په ټولو سطحو کې د ظرفیتونو د لوړوالي په شمول د ملي بنسټونو ځواکمنتیا، څو له تاوتریخوالي څخه مخنیوی شوی وي، د ترهگرۍ او منظمو جرمونو په وړاندې مبارزه شوې وي |
| اوولسمه موخه: د بنسټیز انکشاف لپاره د تطبیقي وسایلو پیاوړتیا، او د نړیوال مشارکت احیا کول | | |

| د رهبري واحد | شاخص | پارگیت |
|---------------------------------------|---|--|
| د مالیې وزارت | ۱۷/۱/۱ پر ناخالص تولید باندې د داخلي عوایدو نسبت | ۱۷/۱ د مالیاتو او عوایدو د راټولولو په برخه کې د نړیوال ملاتړ او داخلي ظرفیت د لوړوالي څخه په استفاده سره د داخلي سرچینو پیاوړتیا او منظم کول. |
| د مالیې وزارت | ۱۷/۱/۲ له ملي عوایدو څخه د ملي بودجې د تمویل تناسب | |
| د سوداګرۍ او صنایعو وزارت | ۱۷/۳/۱ د ناخالصو داخلي تولیداتو څخه د مستقیمې بهرنۍ پانګونې ونډه | ۱۷/۳ له مختلفو سرچینو څخه د هېواد لپاره د زیاتو مالي منابعو تنظیمول |
| د مخابراتو او معلوماتي ټکنالوجۍ وزارت | ۱۷/۶/۲ په هرو سل نفرو هستوګنو کې د ثابت انټرنټ د ګډونوالو سلنه په تفکیک د: ۱. سرعت | ۱۷/۶ د ساینسي علومو، ټکنالوجۍ، نوښتونو او د متقابلو توافق شوو شرایطو په اساس د معلوماتو شریکولو په موخه د شمال جنوب، جنوب شمال د درې اړخیزه همکاريو زیاتوالی. همدارنګه په موجودو میکانیزمونو کې د غوره همغږۍ په شمول څو په نړیواله کچه د نړیوالې ټکنالوجۍ میکانیزمونه آسانه کړي. |
| د مخابراتو او معلوماتي ټکنالوجۍ وزارت | ۱۷/۸/۱ د هغه نفوس نسبت چې له انټرنټ څخه ګټه اخلي | ۱۷/۸ تر ۲۰۳۰ کال پورې د ټکنالوجۍ او ساینس د بانک فعال کول او د هغو ظرفیتونو جوړول چې له معلوماتي او مخابراتي ټکنالوجۍ څخه د استفادې وړتیا لوړوي. |
| د سوداګرۍ او صنایعو وزارت | ۱۷/۱۱/۱ د نړیوال د ټولو صادراتو په مجموعه کې د افغانستان د صادراتو ونډه | ۱۷/۱۱ تر ۲۰۳۰ کال پورې د نړیوالو صادراتو په ډګر کې د هېواد د صادراتو د کچې لوړول او د افغانستان د صادراتو د ونډې دوه برابره کول. |
| د مالیې وزارت | ۱۷/۱۳/۱ ناخالص داخلي تولید (میلیارډ امریکایي ډالر) | ۱۷/۱۳ د پالیسو د همغږي کولو او نظم په وسیله د ملي اقتصاد ځواکمن کول |
| د مالیې وزارت | ۱۷/۱۷/۱ د هغو پیسو مقدار چې عامه او خصوصي مشارکت ته تخصیص شوي دي (میلیون امریکایي ډالر) | ۱۷/۱۷ د ستراتیجیک ګډون د تجربو او سرچینو څخه په استفادې سره د عامه، عامه - خصوصي او مدني مشارکت هڅول او بهتره کول. |

| د رهبري واحد | شاخص | پاراگیت |
|--------------------------------|--|---|
| د احصایې او معلوماتو ملي اداره | ۱۷/۱۸/۱ د هغو شاخصونو نسبت چې د جریاتو په تفکیک سره په ملي کچه تولید شوي، له مقاصدو سره سر لگوي او د رسمي احصایو د اساسي پرنسیپونو سره سم په احصایوي شمېرو کې شامل شوي دي. | ۱۷/۱۸ تر ۲۰۲۰ کال پورې، د ظرفیتونو د لوړولو د ملاتړ د پروسې گړندي کول خو په ټولو برخو کې له کیفیت، ډاډ او موقع سره سم مثبتې شمېرې لوړې شې لکه عاید، جنسیت، عمر، نژاد، قومیت، د مهاجرینو وضعیت، معلولیت، جغرافیایي موقعیت او داسې نور چې له ملي خصوصیت سره تړاو و لري. |
| د احصایې او معلوماتو ملي اداره | ۱۷/۱۸/۲ د هغو هېوادونو شمېر چې د ملي احصایې قانون یې د احصایې په اساسي او رسمي پرنسیپونو کې شامل دی | ۱۷/۱۹ تر ۲۰۳۰ کال پورې د هغو موجودو نوښتونو څواکمنتیا چې د بنسټیز انکشاف پراختیا اندازه کړي او مخ پر وده هېوادونو کې د ناخالص داخلي تولید لپاره متمم وي او د ظرفیتونو د لوړولو ملاتړ وکړي. |
| د احصایې او معلوماتو ملي اداره | ۱۷/۱۹/۱ د هغو ټولو سرچینو ډالري ارزښت چې مخ پر وده هېوادونو کې د ظرفیت د لوړوالي لپاره تخصیص ورکړل شوی دی. | |
| د احصایې او معلوماتو ملي اداره | ۱۷/۱۹/۲ د هغو هېوادونو نسبت (الف) چې په تېرو لسو کلونو کې یې د نفوس او هستوگنځي سرشماری شوي وي (ب) ۱۰۰ سلنه د زېږون او ۸۰ سلنه د وفیاتو ثبت و لري. | |

سرچینې او ماخذونه

- دافغانستان دخلکو د ژوندانه دوضیعت سروی /ALCs-۲۰۱۷ دملی احصائی اومعلوماتی اداره
- دافغانستان دملی اولویتونو دبرنامو لنډیز NPPs - دمالی وزارت دسمبر ۲۰۱۶
- دولایتی بودجی پروفایل - دولایتی بودجه جوړولوی ریاست - دمالی وزارت ۱۳۹۷ کال
- داقصادی ودی په موخه دولایتونو زراعتی طرحی او دولایتونو موجوده بلقوه ظرفیتونه - داقصاد وزارت ۱۳۹۷ کال
- د افغانستان د سولې او پرمختګ ملي جوړښت ANPDF - دمالی وزارت او داقصاد وزارت ۱۳۹۵-۱۴۰۰
- په ملی کچه داحصاییوی مهمو شاخصونوپيژنده - داقصاد وزارت ۱۳۹۷
- د افغانستان د پایښت پرمختیا موخې A-SDGs - داقصاد وزارت ۲۰۱۵-۲۰۳۰

دولایت په کچه :

- د کرهڼی مالداری او اوبو لگولو ریاست
- اقتصا د او خصوصی سکتور
- احصایی ریاست
- اطلاعاتو او فرهنگ ریاست
- بریښنا او انرژي ریاست
- دولتی پوهنتون ریاست
- خصوصی پوهنتونونو ریاستونه
- مستوفیت ریاست
- صنعت او سوداګری ریاست
- عدلی ریاست
- مخابراتو او تیکنالوژي ریاست
- کار ټولنیزو چارو او معلولینو او شهیدانو ریاست
- کوچیانو ریاست
- ورزشی امریت
- ښځو چارو ریاست
- کانونو او معدن ریاست
- سوداګری او صنایعو ځونه
- ګمرک ریاست
- دافغانستان بانک ریاست
- کلیو او پراختیا ریاست
- طبیعی پیښو پروړاندی دمبارزی ریاست
- ارشاد حج او اوقافو ریاست



Development and printing of this Provincial Socio-Economic Profile is made possible through the support of USAID Initiative to Strengthen Local Administrations and in partnership with the Ministry of Economy. Contents of this documents are the sole responsibility of Government Islamic Republic of Afghanistan and do not necessarily reflect the views of USAID or the United States Government.

تهیه و چاپ این رُخنامه اجتماعی-اقتصادی ولایتی با حمایت مالی و تخنیکی برنامه ابتکار تقویت ادارات محلی - اداره انکشاف بین المللی ایالات متحده امریکا (USAID) و در مشارکت به وزارت اقتصاد جمهوری اسلامی افغانستان صورت گرفته است. مسوولیت محتویات سند هذا از آن دولت جمهوری اسلامی افغانستان می باشد و دیدگاه ادارات انکشاف بین المللی امریکا و دولت این کشور را منعکس نمی سازد.



وزارت اقتصاد

آدرس: چهارراهی انصاری، شهرنو، کابل افغانستان

ایمیل آدرس: info@moe.gov.af
شماره تماس: ۰۷۵۲۱۱۶۰۷۵



د ننگرهار ولايت د اقتصاد و بياست

ننگرهار ولايتي پروفايل

۱۶۶۱۱۹۹