



د افغانستان اسلامي جمهوریت  
د اقتصاد وزارت

# زابل ولایتي پروفایل

اقتصادي او ټولنيزې پراختیا ته یوه کتنه



د زابل ولایت د اقتصاد ریاست

وری ۱۳۹۸



## دمطالبو ليکلر

- ۱..... سريزه.....
- ۲..... منليک.....
- ۳..... د ولايت مقام پيغام:.....
- ۴..... لنډيز.....
- ۵..... ميتودولوژي (د جوړولو طريقه):.....
- ۶..... د دې سند پيژندنه.....
- ۶..... د ولايتي پروفايل په تړاو لنډ معلومات.....
- ۶..... په ولايتي پروفايل کې د معلوماتو راغونډول وميتود.....
- ۶..... رهبري او تخنيکي همکاري.....
- ۸..... لومړی څپرکی.....**
- ۸..... د ولايت پيژندنه.....
- ۸..... زابل ولايت د تاريخ په هنداره کې.....
- ۸..... د ولايت نوم او د نوم په اړه لنډ مالومات.....
- ۸..... تاريخي ځايونه او آثار.....
- ۸..... جغرافيايي موقعيت او موسم (د ولسواليو نومونه او د پولو په اړه مالومات).....
- ۱۰..... عمومي نفوس/وگړي.....
- ۱۰..... د نفوس په هکله مالومات.....
- ۱۲..... دويم څپرکی.....**
- ۱۲..... د روغتيا سکتور.....
- ۱۲..... د سکتور په هکله لنډ مالومات.....
- ۱۲..... ولايت.....
- ۱۲..... ولسوالی.....
- ۱۲..... کلی.....
- ۱۲..... دروغتيايي مرک نزوعه.....
- ۱۲..... گڼه.....
- ۱۳..... د ښځو او نارانو لپاره د بنسټيزو روغتيايي مرکزونو شمېر.....
- ۱۳..... دولتي او خصوصي روغتونونه.....
- ۱۳..... د ښځو لپاره د شته بسترو شمېر.....
- ۱۴..... د خصوصي روغتونو شمېر.....
- ۱۶..... شته درملتونونه.....
- ۱۷..... د روغتيا په برخه کې د خصوصي پانگونې کچه.....
- ۱۸..... د پوهنې سکتور.....
- ۱۸..... د سکتور په هکله لنډ مالومات.....
- ۱۸..... دولتي او خصوصي ښوونځي.....
- ۲۱..... زيربنا او بوديجه.....
- ۲۲..... فرهنگ او ځوانان.....
- ۲۳..... ورزش او بدني روزنه.....
- ۲۳..... د زيربنا او طبيعي سرچينو سکتورونه.....
- ۲۳..... د سکتور په هکله لنډ مالومات.....
- ۲۶..... له کانونو څخه کلني عواید.....
- ۲۷..... د کرهني سکتور.....
- ۲۷..... د سکتور په هکله لنډ مالومات.....
- ۳۳..... بنسټيز کنريز صادراتي محصولات.....
- ۳۴..... کار او کرنه.....

۳۵	اقتصاد سکتور او خصوصي سکتور پرمختيا
۳۵	د سکتور په هکله لنډ مالومات
۳۸	ټولنيز خوندیتوب
۳۸	د اوسیدو روغ چاپیریال ته د ښځو او نارانو لاسرسی
۴۱	ټولنيز او سیاسي جوړښتونه
۴۱	سیاسي گوندونه
۴۵	<b>دریم څپرکی</b>
۴۵	بودجه انکشافی و مصارف بودجه انکشافی به تفکیک سکتور
۴۵	معارف:
۴۵	بودجه معارف:
۴۶	زراعت:
۴۷	بودجه
۴۷	تحصیلات عالی:
۴۸	بودجه تحصیلات عالی:
۴۸	صحت عامه:
۴۸	بودجه بخش صحت:
۴۹	انرژي و آب:
۵۰	بودجه:
۵۰	فوائد عامه:
۵۰	بودجه:
۵۱	جدول پروژه های انکشافی به اساس سکتور ها
۵۵	<b>څلورم څپرکی</b>
۵۵	د نا دولتي موسساتو فعالیت
۵۵	د بهرني او داخلي نادولتي موسسو شمېر
۵۸	<b>پنځم څپرکی</b>
۵۸	پوتانشیل و منابع موجود اقتصادی ولایت زابل
۶۱	<b>شپږم څپرکی</b>
۶۱	د افغانستان د سولې او پرمختیا ملي چوکاټ اود لومړیتوبونو پر بنسټ ملي پروگرامونه (ANPDF/ NPPS)
۶۱	د افغانستان د سولې او پرمختیا دملي چوکاټ لید:
۶۱	د افغانستان جغرافیایي-اقتصادي (جیواکانومیک) موقعیت
۶۲	د ملي یوالي حکومت
۶۲	سیاسي او امنیتي لرلید:
۶۳	اقتصادي لرلید:
۶۳	۱. د خصوصي سکتور د پراختیا پروگرام
۶۵	۲. د ولسي تړون پروگرام
۶۶	۳. د اغیزمنې حکومتولۍ پروگرام
۶۶	الف) د عامه سکتور سمون
۶۶	د یوې اغیزمنې او ځواب ویونکې ملکي ادارې رامنځته کول
۶۷	ب) د اداري فساد د رښو ایستل:
۶۷	ج) د سیمه ایزې حکومتولۍ پیاوړتیا
۶۸	د) نشه یې توکو پر وړاندې مبارزه
۶۸	۴. د عدلي سکتور د رغولو پروگرام
۶۸	عدالت ته د ټولو افغانانو لاسرسی:
۶۹	۵. د کرنې د پراختیا هر اړخیز پروگرام
۶۹	د کاري زمينې رامنځته کول، د حاصلاتو زیاتول او کروندگرو لپاره د بازارونو پرانستل:
۷۰	۷. د ښاري پراختیا پروگرام

۷۱	۸. د انرژۍ پروگرام
۷۱	د زیربناوو او انرژۍ د پراختیا لپاره د ملي لومړیتوب پروگرام
۷۲	۹. د کانونو او طبیعي سرچینو د پراختیا ملي پروگرام:
۷۳	د غوره اقتصاد لپاره د استخراجي سکتور پیاوړي کول
۷۳	۱۰. د بشري سرچینو د پراختیا پروگرام
۷۴	۱۱. د ښخود اقتصادي پیاوړتیا پروگرام
۷۴	افغانستان د جنډر یا جنسیت تگلاره:
<b>۷۵</b>	<b>اووم څپرکی</b>
۷۵	سروی وضعیت زنده گی در افغانستان
۷۵	وضعیت زنده گی مردم ولایت زابل به اساس سروی ۲۰۱۷-ALCS:
۷۷	سروی وضعیت زنده گی به سطح ملی
۷۸	گزیده شاخص های احصائیوی به سطح ملی
<b>۱۰۴</b>	<b>اتم څپرکی</b>
۱۰۴	د SDGS د بنسټیزو پراختیایي موخو لنډه پېژندنه
۱۰۴	د بنسټیز انکشاف د موخو لرلید SDGS:
۱۰۵	په سمبولیک ډول د اولسو موخو لنډیز:
۱۰۵	د افغانستان لپاره بنسټیزې پراختیایي موخې A-SDGS:
۱۰۵	د افغانستان لپاره د بنسټیزو پراختیایي موخو اهمیت A-SDGS: اهمیت اهداف افغانستان
۱۰۶	د افغانستان لپاره د بنسټیزو پراختیایي موخو د تطبیق مرحلې A-SDGS:
۱۰۷	په افغانستان کې د بنسټیزو پراختیایي موخو ټارگېټونه او شاخصونه
۱۳۷	سرچینې او ماخذونه

## لنډيز مخففات

د اقتصاد وزارت	MoEc
د مدني ټولنې اداره	CSO
د ولسوالۍ پراختيايي شورا	DDA
د طرحې او توحيد عمومي رياست	DDC
د ولسوالۍ مقام دفتر	DGO
س يمه ييزه ادارو د پياوړتيا نوښت	ISLA
د س يمه ييزه ارگانونو خپلواکه اداره	IDLG
نړيواله نادولتي موسسه	INGO
س يمه ييزه حکومت والي (هغه پروژه چې د ملگرو ملت ونو د پرمختيايي پروگرام -UNDP له خوا پلي کيږي)	LoGo
خا نره او ارزونه	M&E
د ماليې وزارت	MoF
د ښځو چارو وزارت	MoWA
کلني ولايتي پلان	PAP
د ولايتي بوديجې پاليسي	PBP
ولايتي شورا	PC
ولايتي پرمختيايي کمېټه	PDC
د ولايتي شورا دفتر	PCO
د ولايتي پرمختيايي پلان جوړونې لارښود	PDPG
د ولايت مقام دفتر	PGO
ولايتي ستراتيژيک پلان	PSP
ولايت د اقتصاد رياست	DoEc
د ولايتي مالوماتو مديريت سيس ټيم	PIMS
ولايتي تخنيکي کمېټه	PTC
د عامه مالي مديريت ولايتي کمېټه	PPFMC
د ولايتي سکتور تخنيکي کمېټه	PSTC
اړونده ولايتي رياست	PLMD
د متحده ايالتونو نړيواله پرمختيايي اداره	USAID
نړيوال بانک	WB
د ملگرو ملتونو پرمختيايي پروگرام	UNDP

په دې کې هیڅ شک نشته چې افغانستان د انساني، فرهنگي، ټولنيزو او اقتصادي سرچينو ساتنې او پراختيا ته اړتيا لري تر څو وکړای شي د پراختيا بهير د هغه پر بنسټ عيار او همغږی کړي. د دې بهير د اړينو مسئلو له ډلې څخه د سوداگرۍ، ترانزيت، صنعت، لاسي صنايعو، داخلي توليداتو او په علمي او تخصصي شتمنی باندې سمبال انساني ځواک او شته پرمختيايي سرچينې دي چې د کرنيزو محصولاتو او نورو اقتصادي بل القوه پوښيلونو د ودې او پرمختيا لپاره لاره هواروي.



ښکاره خبره ده، په هره اندازه چې ښه پلان جوړونه وشي او ښه لارښودونه برابر شي نو په هماغه اندازه به د ودې او پراختيا بهير په منظمه او ښه توگه پرمخ ولاړ شي او ټولنه به د هوساينې او پرمختگ په لوري وليرېږي.

په داسې حالاتو کې د مالوماتي ټولگې يا ولايتي پروفایل شتون، د بشري ټولنې په بيلابيلو برخو په تيره بيا د پلان جوړونې او پاليسي جوړونې په برخو کې خورا مهم او اړين گڼل کېږي.

د اقتصاد وزارت وياړي چې د هيواد په کچه د يورينستيني بنسټ د ټاکلو په موخه او د ولايتونو د شته حالاتو په تړاو کره مالوماتو ته د لاسرسۍ په برخه کې اسانتيا برابره کړي او د پلان جوړونکو، څيړونکو، دولتي ادارو، مرسته کونکوو مؤسسو، خيريې بنسټونو، زده کوونکو او ليکوالانو لپاره ولايتي پرمختيايي او اقتصادي معلوماتي ټولگه(پروفایل) جوړ کړي. دغه پروفایل د تخنيکي کميټې له خوا چې مرکزي او ولايتي مسلکي کارکوونکو په کې گډون درلود او د دولتي ادارو، نادرولتي مؤسساتو، ځوانانو، د پوهنتونونو د ښوونکو، غوره کسانو، پوهانو، مدني ټولنې او نورو اړونده مرکزي او ولايتي نهادونو په مرسته او همکارۍ جوړ شوی او د افغانستان د خلکو خدمت ته وړاندې کېږي.

ياد پروفایل تر ډيره بريده پر عامه هوساينې او د اقتصادي او ټولنيز حالت پر څرنگوالي، تاريخي قدامت، د پرمختيايي سکټورونو د حالت پر ارزونې، زيربنا او نورو مهمو پرمختيايي مسايلو باندې تمرکز لري او په ټوليز ډول سره د ولايتونو اقتصادي او ټولنيز ليرليد لکه اقتصادي او ټولنيز ظرفيتونه، د اقتصادي ودې او پرمختيا په وړاندې ننگونې، د اقتصادي هوساينې او اقتصادي حالت د ښه والي په برخه کې شته فرصتونه مطالعه کوي او ارزوي.

ولايتي پرمختيايي او اقتصادي مالوماتي ټولگه(پروفایل) مرسته کوي تر څو بوديجوي نهادونه، د پرمختيايي پلان جوړونې بهير د ولايت د اقتصادي او ټولنيزو اړتياوو او لومړيتوبونو پر بنسټ تنظيم کړي او د نړيوالې ټولنې مالي مرستې د ولايت له اړتياوو او لومړيتوبونو سره همغږي کړي تر څو د ولايت په کچه د عامه هوساينې د سمون لپاره لاره هواره شي.

زه له دې فرصت څخه په گټه اخيستني د ولايتي پروفایل جوړولو د کميټې له غړو څخه په ځانگړې توگه مننه کوم او د نورو دولتي ادارو او مدني ټولنې نهادونو د کارکوونکو، کارپوهانو او ټولو هغه کارکوونکو هڅو او زيار ته د قدر په سترگه گورم چې په دې کار کې ښکيل اوو.

ډاکټر مصطفی مستور

د اقتصاد وزير

خوښ یم چې نن د اقتصادي او ټولنيزې پرمختيا د پلان جوړونې په برخه کې د يو بل ستر گام شاهد یم. دغه لاسته راوړنه چې د ولايتي پرمختيايي او اقتصادي مالوماتي ټولگې (پروفایل) جوړول دی، له شکه پرته د ولايتونو په کچه د يو ټوليز لارښود او مالوماتي سرچينې په توگه، د پانگه والو او تمویلونکو نهادونو د جلبولو له لارې د اقتصادي او ټولنيزې ودې او پرمختيا لپاره لاره هواروي.



دغه پروفایل کولای شي د ولایت د ماضي او راتلونکي په هکله یو ریښتینی انځور وړاندې کړي او په اغیزمن ډول سره، د دقیقې پلان جوړونې او پانگونې لپاره لاره هواره کړي. د ولایتونو پروفایل د ولایت د شته پرمختيايي حالت تر څپر نو او ارزونو وروسته له دولتي ادارو، ولايتي شوراگانو، د مدني ټولني نهادونو، کارپوهانو، ښځو، د پوهنتونونو د ښوونکو سره په مشوره کې جوړ شوی دی. باید اعتراف وکړو چې د یو تخنیکي او مسلکي ټیم په نه شتون کې، د داسې یو پروفایل جوړول گران او حتی ناشونی وو. له همدې امله، د ولايتي پروفایل جوړولو په موخه یوه تخنیکي کمیټه جوړه شوه چې د طرحې او توحید لوی ریاست د ولايتي چارو تخنیکي کارکوونکو په کې گډون کړی وو او د سیمه ییزو ادارو د پیاوړتیا نوښت (ISLA) پروژې د سلاکارانو په همکارۍ او د طرحې او توحید لوی ریاست تر مشرۍ لاندې تر سره شو. له همدې امله اړینه گڼم چې د طرحې او توحید لوی ریاست او کمیټې له رئیس ډاکټر میرویس بهیج، د ولایتونو د اقتصادي فعالیتونو د انسجام له امر ښاغلي عبدالرحمن کمین اود ښاغلي سید اکرام الدین "واصال" د زابل ولایت د اقتصاد رییس، څخه په ځانگړې توگه مننه او قدرداني وکړم چې په خپلو هڅو او زیار سره یې د یاد پروفایل د جوړولو لپاره لاره هواره کړه.

همداډول، د ولایتی مسئولینو او کارکوونکو له همیشني همکارۍ څخه چې په دې برخه کې یې زموږ سره همکارۍ کړې، مننه کوم.

داسند په اته فصلونو کې جوړ شوی دی چې د ولایت د معرفي او پیژندنې په شمول د ولایت اقتصادي ظرفیتونه، دخلکو دژوندانه وضعیت، ټولنیز او کلتوري بنسټونه، د ولایت پرمختيايي وضعیت، دپانگې اچونې وضعیت، د ولایت په کچه پرمختيايي بودجه او لگښت، دنادولتي موسساتو د فعالیت څرنگوالی، اقتصادي او ټولنيزو مهمه شاخصونه او دافغانستان لپار دبنسټيزو پراختيايي موخو په هکله معلومات را ټول شوی دی.

هیله من چې دغه پروفایل به وکړای شي د عامه هوساینې او افغانستان د شریفو خلکو د سوکالی په برخه کې گټوره او اغیزمنه ونډه ولري.

محمد اسماعیل رحيمي

د اقتصاد وزارت مسلکي معین

## د ولایت مقام پیغام:

د زابل ولایت غزتمندو اوسیدونکو!

په سر کی غواړم د ټولو ملکي او نظامي مسولينو نه د زابل ولایت د خلکو په استازیتوب مننه وکړم او دا ویاړ او عزت چی اوس په نسبي امنیت که ژوند کوو د هغو سرتیرو د قربانی او فداکاری پایلی وبولم چی په لمړی خط کی د خپل ولس وطن او خاوری څخه ساتنه کوی.

د ۱۳۹۷ لمریز کال د اسد میاشتی په اخیرو کې د زابل د والي په توگه زما ماموریت داسی مهال پیل شو، چې د شته پرمختگونو تر څنگ د امنیت، حکومتولی او قانون نه حاکمیت، ناندولیزه اقتصادي او اجتماعي پراختیا، د سکتوری ادارو نه فعالیت، د پرمختیایی چاری باندی د خلکو نه باور او و زورواکانو حاکمیت هغه ستونزې وې چې ولایتي اداره یې د جدي ننگونو سره مخامخ کړې وه. یادو ننگونو او ستونزو ته د حل لارې پیدا کولو په موخه د ولایتي ادارو او ولس سره له نژدې گډ کار کول مې د کاري پلان او ماموریت لومړیتوبونه وټاکل. په لنډه موده کې مو وکولای شول د اداری سیستمونو جوړولو له لارې د ملکي ادارو ته ځانگړی توجه وکړم او د فساد سره مبارزه، د دولت او ولس تر منځ واټن لري کولو لپاره کوبنښ او هلیځلی وکړم.

په انډولیزه پراختیا تاکید او وروسته پاتې ولسوالیو ته خاصه پاملرنه د چوپړتیاوو او خدماتو غځول، په ولاړو اساسي زېربنایي پروژو کا رونه پیل او چټک کړو، چې د ۱۳۹۷ لمریز کال ولایتي پروفایل د یادو لاس ته راوړنو یوه ښه بیلگه یادولای شو. نوموړی پروفایل چې د تیرو کلونو په توپیر د USAID ISLA ولایتي دفتر په تخنیکي ملاتړ او دزابل ولایت اقتصاد ریاست په همغږی ترتیب او چمتو کړل شوی ډاډمن یم چې د ولایتي ادارو، مرسته کوونکو او غیردولتي موسسو په مالي مټ به د اقتصادي او اجتماعي کړنو په ترسره کولو متوازن پرمختگ ته لاره هواره او د زابل شریف او متدین ولس به پرته د کوم توپیری چلند څخه دهر ډول اړینو چوپړتیاوو څخه برخمن شی.

پدې برخه کې د امریکا متحده ایالاتو ( USAID ISLA ) ولایتي دفتر او زابل ولایت اقتصاد ریاست دهڅو څخه د دغه ارزښتناکه نوبست څخه چې یو معیاري او جامع ولایتي پروفایل یې ترتیب کړی قدرداني کوم.

رحمت الله یارمل

د زابل والی





د بهير پرمختگ، په بنسټيز ډول سره تدريجي بڼه لري او د تداوم او هغه ته عمومي بڼې ورکولو لپاره بايد بل القوه سرچينې، په مديریتي طريقو او بل الفعله ټولنيز ذهنيت باندې بدل شي. تر ټولو بنسټيز عنصر چې کولای شي د مديریت د بهير په اغيزمنتوب کې زياتوالی راولي، د کرنلارو طرحه او ترتيبول او د سرچينو او امکاناتو د گټه اخيستني طريقو ته سيستماتيکه بڼه ورکول دي تر څو د پرمختيايي موخو د پلي کېدو او تداوم لپاره لاره هواره شي.

په لوړه او کبنته کچه پلان جوړونه بايد پر کره او هراړخيزه ارقامو او مالوماتو باندې تکيه ولري تر څو د وخت او سرچينو له ضايع کېدو څخه مخنيوی وشي او پلان جوړونه مثبت اغيزه ولري. د هراړخيزو مالوماتو او بنسټيزو او ثابتو ارقامو د نه شتون په صورت کې، د ټاکلي ټولني د اقتصادي او ټولنيزو واقعيتونو او حالاتو په تړاو روښانه او پر حقايقو ولاړه ارزونه او تحليل شونې نه برهښي؛ طرحه شوي پروگرامونه له اړين اغيزمنتوب پرته تطبيقیږي؛ او د سرچينو د ضايع کېدو او له منځه تلو لامل گرځي.

له همدې امله د اقتصاد وزارت په دې وتوانېده چې دغه پروفایل د يو رېښتيني بنسټ او د هېواد په کچه د يوې مالوماتي سرچينې د ټاکلو او ولايتونو د شته حالاتو په هکله کره مالوماتو ته د لاسرسی په موخه د پاليسي جوړونکو، پلان جوړونکو، څېړونکو، دولتي ادارو، نادولتي مؤسسو، خپريه بنسټونو، زده کوونکو او ليکوالانو لپاره تر تيب کړي. ياد پروفایل د تخنيکي کمېټې په مټ جوړ شوی چې مرکزي او ولايتي مسلکي کارکوونکو گډون په کې کړی وو او د دولتي ادارو، نادولتي مؤسسو، ځوانانو، پوهنتونونو د بنوونکو، پوهانو، مدني ټولني او نورو اړونده مرکزي او ولايتي ادارو په همکارۍ جوړ شوی او د افغانستان د خلکو چوپړ ته وړاندې کېږي.

ياد پروفایل له پلان جوړونکو او پاليسي جوړونکو نهادهونه سره مرسته کوي تر څو خپل پرمختيايي پروگرامونه طرحه او ترتيب کړي او د اقتصادي او ټولنيزې پرمختيا د فعاليتونو اغيزمنتوب په ټولو پرمختيايي سکتورونو کې، د هر ولايت اړونده جغرافيايي حالاتو ته په کتنو وارزوي او تحليل کړي. پر دې سربېره، لومړيتوبونو او د انډوليزې پرمختيا سرچينو او امکاناتو ته په کتنو، ياد سند کولای شي له هغه سيمو سره هم زياته مرسته وکړي چې زيانمنونکي گڼل کېږي.

دغه سند اته څپرکي لري. په لومړي څپرکي کې د ولايت په اړه مالومات وړاندې شوي او تر هغه وروسته د ولايت اقتصادي ظرفيتونو، د معيشت حالاتو، ټولنيزو او فرهنگي جوړښتونو ته اشاره شوې ده. په دويم څپرکي کې د ولايت پرمختيايي حالت، د سکتوري کمېټو (د کرنې او کليو د پراختيا، زيربنا او طبيعي سرچينو، روغتيا او خوړو، د اقتصاد اداره او خصوصي سکتور پرمختيا، پوهنه او فرهنگ او ټولنيز خوندیتوب د سکتورونو) جوړښت، په ولايت کې د شته ظرفيتونو او پانگونو د حالت ... پر بنسټ ارزول شوی دی. په درېيم څپرکي کې د پرمختيايي بوديجې او په تېرو څو کلونو کې د هغې د لگولو په اړه خبرې اترې شوې دي. په همدې ډول، د نادولتي مؤسسو د فعاليتونو څرنگوالی په څلورم څپرکي کې وړاندې شوی دی. پينځم څپرکی د سرچينو د تشخيص او ولايت د اقتصادي پوښښلونو په اړه مالومات وړاندې کوي او شپږم، اووم او اتم څپرکی په ترتيب سره، د لومړيتوب لرونکو ملي پروگرامونو، احصائې د ملي ادارې د ورستيو ارقامو او افغانستان د دومداري پرمختيا پروگرام د مالوماتو پر بنسټ، د ولايتونو د بنسټيزو اقتصادي او ټولنيزو شاخصونو په هکله خبرې کوي.

## میتودولوژی (د جوړولو طریقه):

د ولایت پروفایل د یوې منظمې او څېړنیزې طریقې پر بنسټ، د ولایت د شته حالاتو په هکله مالوماتو راټولولو په موخه، د افغانستان د ملي پرمختیا ستراتیژۍ، د افغانستان د سولې او پرمختیا ملي چوکاټ، ملي لومړیتوبونو پروگرام او افغانستان د دوامداره پرمختیا پروگرام موخو او شاخصونو ته په کتو، ترتیب شوی دی.

د پروفایل جوړولو لپاره، لومړی د اقتصاد وزارت د طرحې او توحید لوی ریاست د تخنیکي ټیم لخوا، د ولایتونو د اقتصاد ریاستونو کاري ټیمونو ته د پروفایل جوړولو او ارقامو غونډولو لارښود ورکړل شو تر څو ټاکلو شاخصونو ته په کتو، د ولایتونو په کچه ټول شته ارقام راټول شي او د هغوی په رڼا کې د ولایتونو پروفایلونه جوړ شي. تر هغه وروسته، د ولایتونو د اقتصاد ریاستونو کاري ټیمونو، په ولایتونو کې د مېشتو سکټوري ریاستونو په همکاري اړین مالومات د ولایت په کچه له بیلابیلو باوري څېړنیزو مراجعو او سرچینو لکه د احصایې ریاست او نورو دولتي نهادونو، خصوصي سکټور، داخلي او بهرني نادولتي مؤسسو، مدني ټولنې له نهادونو او نورو باوري مراجعو څخه د یوې پوښتنپاڼې له لارې راټول کړل او د ولایتي پروفایل په نامه یې یو واحد سند جوړ کړ.

پر دې سربېره، د ارقامو راټولولو او مالوماتو تر لاسه کولو په برخه کې، له ذیدخله اړخونو او پوهانو سره د ډله ییز کار او مرکو له طریقو څخه هم کار واخیستل شو. همدارول، د دې سند جوړولو په کار کې د باوري ملي او نړیوالو سرچینو او ماخذونو لکه د افغانستان د خلکو د حالت سروې، د ملي لومړیتوبونو پروگرام لنډیز، د ولایتونو د مالي مسئلو او بودیجې په اړه د مالي وزارت ولایتي پروفایل، په ولایتونو کې اقتصادي طرحې او شته بل القوه ظرفیتونو، د افغانستان د سولې او پرمختیا ملي چوکاټ، د اقتصادي او ټولنیزو شاخصونو ټولگې او د افغانستان د دوامداره پرمختیا له موخو څخه هم کار اخیستل شوی دی.

په پای کې باید ووايو چې یاد سند، د طرحې او توحید لوی ریاست د تخنیکي ټیم لخوا په دقیقه توگه کتل شوی او مطالعه شوی او له مخکې ټاکل شویو شاخصونو او معیارونو پر بنسټ، د څپرکو او مندرجو ارقامو تر پرتله ییزې بیاکنټې وروسته چاپ ته سپارل شوی دی. دغه سند د یو ریښتیني بنسټ په توگه، د شته حالاتو ارزونه په سمه توگه وړاندې کوي او د ولایت د پرمختیایي پلان جوړونې د بهیر لپاره هم اسانتیا برابروي. همدارول، یاد سند پانگه وال او پرمختیایي همکاران هڅوي تر څو د پانگونې او دوامدارې پرمختیا د سمون په برخه کې رغنده او اغیزمنه ونډه واخلي.

## د دې سند پیژندنه

### دولایتي پروفایل په تړاو لنډ معلومات

دغه سند چې تاسي يې لولي د زابل ولایت ولایتي پروفایل نومېږي، چې د افغانستان لپاره د دوامدار پرمختیایي موخو (SDGs) او د افغانستان دملي پرمختیایي ستراتیژي (ANDS) او د ملي لومړتوب لرونکو پروگرامونو په چوکاټ کې د ولایت په کچه د دولتي او نادولتي ادارو (کرهڼې او مالدارۍ سکتور، پوهنی سکتور، عامی روغتیا سکتور، د بنس تونو سکتور او ټولنیز خونديتوب سکتور، او اقتصاد خصوصي سکتور او په هر سکتور کې د فرعی ادارو یعنی ریاس تونو) څخه د راټول شوي معلوماتو (Data) تحلیل او څېړنه وړاندي کوي او مونږ ته د زابل ولایت اوسني وضعیت په هر اړخیزه معلومات وړاندي کوي.

د دې سند جوړښت

دغه سند په څلورو عمده برخو ویشل شوي دي:

لومړی	د ولایت پ نیژدنه
دوهم	د ولایت د عمومي حالت تحلیل
دریم	د افغانستان د سولې او پرمختیا ملي چوکاټ، او د ملي لومړتوب پر بنسټ پروگرامونه (ANPDF/ NPPs)
څلورم	د افغانستان د پایښت د دوامداره پراخ تیایي موخې (A-SDGs) اوه لس موخې (Targets)

### په ولایتي پروفایل کې د معلوماتو راغونډول ومیتود

- د ترتیب شوو پوښتنلیکونو مطابق د معلوماتو راټولول
- دمخامخ مرکو ترسره کول
- د سکتوري ادارو لخوا دمکتوب او هم دايمل له لاری د معلوماتو راټولول
- د مرکزي احصایي ادارې دمستندو اسنادو څخه معلومات اخیستل
- دولایت په سطحه دنړیوالو ادارو لخوا د سروی شوی مستندو پایلو څخه معلومات ترلاسه کول

د موادو تحلیل

لومړی مرحله	پوښتن لیکونه ټولو سکتوري او فرعی ادارو او ریاس تونو ته په مکتوبي او د ايمل له لاری واس ټول شول
دوهمه مرحله	د معلوماتو دتحليل، کتنې او توحيدولو په لړ کې د نیمگړتیاو د شتون په صورت کې د اړونده مرجع سره اړیکه ونیول شوی او ورسره مرکي تر سره شوي .
د ریمه مرحله	د کره کتنې څخه وروسته ته ټول راټول شوی معلومات په یو ځانگړي ټاکل شوی فارمټ کې توحيدکړل شول .

## رهبري او تخنیکي همکاري

د دغه ټول بهیر رهبري د اقتصاد وزارت / اقتصاد ریاست لخوا کیدله خو مسلکي او تخنیکي همکاري يې د اقتصاد ریاست دانکشافی کړنو د تنظیم امریت کارمندانو او د اسلا ISLA ټیم لخوا تر سره کیدله.

د موادو راتولوو ټیم

د اقتصاد ریاست د انکشافی کړنو د تنظیم امریت کارمندان او اړوند ریاستونو په همکارۍ د ولایتی پروفایل معلومات راتول او پدی سند کی سره یو ځای شول.

دولایتی پروفایل اهمیت

دغه سند د زابل د ولایت اوسنی وضعیت د افغانستان د سولې او پرمختیا ملی چوکاټ، او د ملی لومړیتوب پر بنسټ پروگرامونه (ANPPS) او (ANPDF) د افغانستان د پایښت پراخ ټیا (A-SDGs) موخو په اساس په ډاگه کوی او دغه سند د زابل ولایت هراړخیز اقتصادی او اجتماعی انځور په توگه څرگندونه کوی، دولایتی پروفایل اساسی موخه دولایتی سکتورونو او ریاستونو اوسنی وضعیت روښانه کوی او په ضمن کی مرکزی حکومت دی ته متوجه کوی ترڅو داړونده ولایت د پرمختگ لپاره هراړخیز متوازن پرمختگ توجه وکړی.

## لومړی څپرکی

### د ولایت پیژندنه

#### زابل ولایت د تاریخ په هنداره کې

زابل د شمالی عرض البلد په ۶۶ درجو او ۵۴ دقیقو او ختیځ طول البلد د ۳۲ درجو او ۷ دقیقو ترمنځ د هیواد په سهیل لویدیځ کی پروت دی، زابل د پښتنو د لرغونو قبیلو زاو لینو ټاټوبی دی چی ویل کیږی دغه قبیلی د یفتلی قوم مهمه پښه یا رینه بلل کیده هغه پاچاهان چی د اخشنور له مرگه ورسته د هندوکش په جنوبی څنډو او پراخو ډاگونو کی چی د زبلستان په قلمرو کی راځی په بیلا بیلو پړاونو کی پاچاهی ته رسیدلی لکه تورمانا مهراکولا او داسی نور. د کابل کندهار په لاره پروت زابل طبعی ښکلا او تاریخی سیمو په درلودلو سره د افغانستان له تاریخی سیمو په درلودلو سره د افغانستان له تاریخی او کلتوری ولایتونو څخه گڼل کیږی. په زابل ولایت کی توخی، هوتک، اندر، کاکړ، الکوزی، وردگ، تاجک، سلیمانخیل، پوپل زی، بلوڅ ترین، ناصر، خروتی، هزاره، تره کی، نورزی، عرب(قریشان) او ازبک قومونو اوسپری.

#### د ولایت نوم او د نوم په اړه لنډ مالومات

زابل له قدیمه څخه زاول وو د وخت په تیریدو سره زابلستان شو همدارنگه په ۱۳۵۳ د ظاهرشاه د سلطنت په دوره کی چی کله ولایت شو په رسمی مکاتبو کی د زابل په نوم ونومول شو.

#### تاریخی ځایونه او آثار

کلات بالاحصار، غشی منار، میرویس نیکه کلا، صاحب خان غونډی، سنگر جمال خیل، بولان سمثه، لوړگی تپه، میزانی تپه، شهر صفا مثنوی غونډی، شاخان کلا، سرکاری کلا، سورتاک او د اختریزی میلی، ډلونه، سانگی یا نیزه بازی، غیږی، اتنونه، هگی جنگی، محلی موسیقی، هفت میوه، اخترد ورځی سهارنی په مسجدو کی همدارنگه اخترغرمنی په مسجدو کی د مشرانو مبارکیانی اختریزی میوی ټولول د نورو په ورځو کی وتل نوروزی مشاعری جوړولپری.

#### جغرافیایی موقعیت او موسم(د ولسوالیو نومونه او د پولو په اړه مالومات)

زابل ولایت دگران هیواد افغانستان د ۳۴ ولایتونو څخه دهیواد په سهیل لویدیځ کی پروت ولایت دی، شمال طرف ته له غزنی او ارزگان، غرب طرف ته له کندهار او اوروزگان، جنوب طرف ته له کندهار اوپکتیکا سره اوشرق طرف ته له پکتیکا او پاکستان سره ۶۳۵ کبلومتره په اوږدوالی گډه پوله لري. مساحت یې ۱۷۴۷۱,۸ km<sup>۲</sup> زابل ولایت یا پخوانی زابلستان د پښتنو د لرغونو قبیلو ټاټوبی، د کابل- کندهار پر لویه لار پروت دی او دکابل هرات لوي لاره د(۱۷۸) کبلو متره په اوږدوالی دنوموړي ولایت شاه جوی ولسوالی، مرکز کلات ښار، ترنک او جلدک ولسوالیو څخه تیریري او یاد ولایت ۴۵ کاله وړاندي په رسمي ډول د مستقل ولایت په توگه ونومول شو. دیاد ولایت دوگرو شمېر داحصایې له مخې (۳۱۴۳۲۵) تنه ښودل سوی دی چې ترسره شوي سروې د دې ولایت د خلکو دتایید وړ نده او سربیره پردې په نوموړي ولایت کې تخمیناً (۸۰۰۰۰۰) شاوخوا اته سوه زره وگړي په ۱۰ ولسوالیو او مرکز کلات کې ژوند کوي چې دغه شمېره د عامې روغتیا ریاست سره ثبت او راجستر دی، یاد ولایت ټولې ۱۱ ولسوالی لري چې عبارت دی له: ارغنداب، اتغر، دایچوپان، خاک افغان، میزانه، نوبهار، کلات، شاه جوی، شملزای، شینکی، اوترنک جلدک او زابل ولایت تقریباً تر ۲۵۰۰ زیاد کلي لري ډیری وگړي یې په پښتو ژبه خبرې کوي او د ۸۰ څخه تر ۸۵ سلنه وگړي یې په کرڼه اومالداری

بوخت دي ، د زابل ولایت په ټول نفوس کې د ٦٥ سلنه څخه زیات ځوانان د ٢٥ کلونو څخه کم عمر لري چې پدې کې ٥٠ سلنه ځوانان د ١٨ کلونو څخه کم عمر لري، چې د ټولنې یوه ډیره مهمه برخه جوړوي. دا د ټولنې هغه برخه ده چې ډیر یې په کارونو بوخت دي مگر علمي او تخنیکي مهارتونه نلري. دا طبقه د ښوونځي څخه د ٦ یا ٧ کلونو په عمر تېښته کوي او د ځان ساتلو په موخه دومره کار کوي چې خپل ځان ژوندی وساتي. پدې گروپ کې نجوني چې د وخت په تیریدو سره د کور ښځې ترې جوړېږي نو له همدې کبله دوی ته داسې فرصت ندی برابرشوی ترڅو خپلوزده کړوته ادامه ورکړي.

دولسوالیو په اړه معلومات :

شمیره	ولسوالي	معلومات
١	مرکز کلات	کلات د زابل ولایت مرکز دی چې مساحت یې ١٦٦٩ کېلومتره مربع دي اوڅلور ناحیې لري، رهایشي ساحه یې پنځه کیلو متره مربع ده، تجارتي ساحه یې یو اعشاریه دوه کیلومتره مربع ده، دولتي ساحه یې پنځه کیلومتره مربع ده او شنه ساحه یې یو کیلو متره مربع ده
٢	د شینکی ولسوالي	شینکی ولسوالي د مرکز کلات جنوب طرف ته په (٨٠) کېلومتری کې واقع ده چې مساحت یې ١٠٧٠ کېلومتره مربع دی.
٣	د شملزایی ولسوالي	د شملزایی ولسوالي د مرکز کلات جنوب شرق طرف ته په (١٠٤) کېلومتری کې واقع ده چې مساحت یې ٢٩٢ کېلومتره مربع دي.
٤	د نوبهار ولسوالي	نوبهار ولسوالي د مرکز کلات ختیځ لور ته په (٩٥) کېلومتری کې واقع ده چې مساحت یې ٢٨٧ کېلومتره مربع دی.
٥	د ترنک جلدک یا شهرصفا ولسوالي	د شهرصفا ولسوالي د مرکز کلات جنوب طرف ته په (٦٢) کېلومتری کې واقع ده چې مساحت یې ١٦٦٩ کېلومتره مربع دی.
٦	د اټغر ولسوالي	د اټغر ولسوالي د مرکز کلات جنوب شرق طرف ته په (١٣٥) کېلومتری کې واقع ده چې مساحت یې ٦٩٣ کېلومتره مربع دی.
٧	د ارغنداب ولسوالي	د ارغنداب ولسوالي د مرکز کلات شمال غرب لور ته په (١٢٥) کېلومتری کې واقع ده چې مساحت یې ٢٠٨٢ کېلومتره مربع دی.
٨	د میزاني ولسوالي	د میزاني ولسوالي د مرکز کلات غرب طرف ته په (٥٦) کېلومتری کې واقع ده چې مساحت یې ١٥١٨ کېلومتره مربع دی.
٩	د دایچوپان ولسوالي	د دایچوپان ولسوالي د مرکز کلات شمال غرب طرف ته په (٢٠٥) کېلومتری کې واقع ده چې مساحت یې ٢٢٤٨ کېلومتره مربع دي.
١٠	د شاه جوی ولسوالي	د شاه جوی ولسوالي د مرکز کلات شمال او شمال شرق طرف ته په (٦٦) کېلومتری کې واقع ده چې مساحت یې ٣٢٤٠ کېلومتره مربع دی.
١١	د خاک افغان ولسوالي	د خاک افغان ولسوالي د مرکز کلات شمال طرف ته په (١٤٠) کېلومتری کې واقع ده چې مساحت یې ٢٩٠٠ کېلومتره مربع دی.


## عمومي نفوس/وگړي

### د نفوس په هکله مالومات

د ښاري اوسېدونکو، کلیوالي خلکو او کوچیانو شمېر

د زابل ولایت چی د هیواد یو دهغه ولایتونو څخه شمیرل کیږی چی کم نفوسه ولایت دی چی د ۱۳۹۶ کال د احصایی په اساس (۳۱۴۳۲۵) تنه ښودل سوی دی چې ترسره شوي سروې د دې ولایت د خلکو د تایید وړ نده او سربیره پردې په نوموړي ولایت کې تخمیناً (۸۰۰۰۰۰) شاوخوا اته سوه زره وگړي په ۱۰ ولسوالیو او مرکز کلات کې ژوند کوي چې دغه شمېره د عامې روغتیا ریاست سره ثبت او راجستر دی، همدارنگه د زابل ولایت په مربوطاتو کی د کوچیانو ۳۲۰۰۰ کورنی ژوند کوی چی نفوس یی ۱۹۲۰۰۰ ښودل شوی یاد کوچیان دموسم په گرمیدو سره سرو سیمو ته خپلی کورنی په موقت ډول انتقالوی.

شمیره	د اداري واحد نوم	د کلو او ښاري اوسیدونکو شمیر			د ښار داوسیدونکو شمیر			د کلیو د اوسیدونکی شمیر		
		دواړه جنسونه	نارینه	ښځینه	دواړو جنسونو	نارینه	ښځینه	دواړو جنسونو	نارینه	ښځینه
۱	مرکز کلات	۳۷۶۴۰	۱۹۲۳۷	۱۸۴۰۳	۱۲۸۴۸	۶۵۳۷	۶۳۱۱	۲۴۷۹۲	۱۲۷۰۰	۱۲۰۹۲
۲	شاه جوی	۶۱۶۰۹	۳۱۷۵۱	۲۹۸۵۸				۶۱۶۰۹	۳۱۷۵۱	۲۹۸۵۸
۳	شهرصفا	۱۸۰۹۸	۹۳۳۹	۸۷۵۹				۱۸۰۹۸	۹۳۳۹	۸۷۵۹
۴	شینکی	۲۴۷۹۳	۱۲۸۲۵	۱۱۹۶۸				۲۴۷۹۳	۱۲۸۲۵	۱۱۹۶۸
۵	نوبهار	۱۹۸۳۴	۱۰۰۸۶	۹۷۴۸				۱۹۸۳۴	۱۰۰۸۶	۹۷۴۸
۶	انغر	۹۱۷۳	۴۷۳۱	۴۴۴۲				۹۱۷۳	۴۷۳۱	۴۴۴۲
۷	شملزایی	۲۷۲۷۲	۱۲۸۲۵	۱۱۹۶۸				۲۷۲۳۶	۱۴۱۵۹	۱۳۰۷۷
۸	میزانه	۱۴۵۰۴	۷۴۷۱	۷۰۳۳				۱۴۵۰۴	۷۴۷۱	۷۰۳۳
۹	ارغنداب	۳۴۴۶۲	۱۷۸۰۶	۱۶۶۵۶				۳۴۴۶۲	۱۷۸۰۶	۱۶۶۵۶
۱۰	دایچوپان	۴۱۵۲۸	۲۱۲۹۳	۲۰۲۳۵				۴۱۵۲۸	۲۱۲۹۳	۲۰۲۳۵
۱۱	خاک افغان	۲۵۴۱۲	۱۳۰۷۴	۱۲۳۳۸				۲۵۴۱۲	۱۳۰۷۴	۱۲۳۳۸
توتال:		۳۱۴۳۲۵	۱۶۰۴۳۸	۱۵۱۴۰۸	۱۲۸۴۸			۳۰۱۴۷۷	۱۵۵۲۳۵	۱۴۶۲۰۶

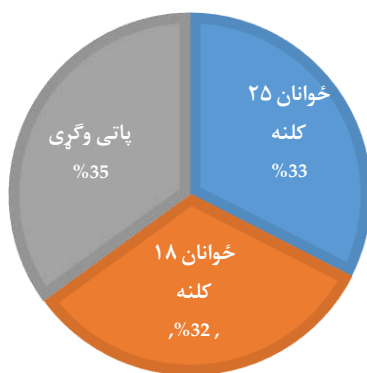


د نفوس سلنه د عمر د ډلو پر بنسټ		
گڼه	عمر د ډلو پر بنسټ	د نفوس کچه
۱	ځوانان ۲۵ کلنه	۱۰۱۳۵۰
۲	ځوانان ۱۸ کلنه	۱۰۱۳۴۹
۳	پاتې وگړی	۱۰۹۱۴۷
	جمله نفوس	۳۱۱۸۴۶

کليوالی			ښاري			د ښاري او کليوالی نفوس ټولټال		
ښځينه	نارينه	دواړه جنسونه	ښځينه	نارينه	دواړه جنسونه	ښځينه	نارينه	دواړه جنسونه
۱۴۶۲۰۶	۱۵۵۲۳۵	۳۰۱۴۴۱	۶۳۱۱	۶۵۳۷	۱۲۸۴۸	۱۵۱۴۰۸	۱۶۰۴۳۸	۳۱۱۸۴۶

د زابل ولایت د نفوسو ویش

ځوانان ۲۵ کلنه    ځوانان ۱۸ کلنه    پاتې وگړی



د نفوس تناسب د نرانو او ښځو د شمېر په تفکیک سره

د زابل ولایت دنارینوو نفوس ۱۶۰۴۳۸ او ښځینووو نفوس شمیر ۱۵۱۴۰۸ یی ټاکل شوی



## دویم خپرکی

### د روغتیا سکتور

#### د سکتور په هکله لنډ مالومات

د زابل د عامې روغتیا ریاست چې د افغانستان اسلامي جمهوري دولت داتو سټکورونو له جملې څخه یو مهم اوارزنت لرونکی د عامې روغتیا سټکور دی اونوری اداري په یاد سټکور کې شتون نلري یوازینی واحد سټکور دی چې په خپله کارې برخو کې روغتیايي خدمات وړاندې کوي -

روغتیايي خدمتونو ته لاسرسی

بنس تیزو روغتیايي مرکزونو (BHC) ته د نېڅو او نرانو لاسرسی

په زابل ولایت کې ټول (٥٧) روغتیايي مرکزونو شتون لري چې نږدې په ټول ولایت کې (٧٠٪) خلک د ټولنی لوم نړیو روغتیايي خدمتونو ته لاس راسی لري اوهم (٣٠٪) ساحه روغتیايي خدماتو ته لاس راسی نلري او یا روغتیايي مرکزونو څخه په لري واټن کې قرار لري او جغرافیوی موانع لري.

بنس تیز روغتیايي مرکزونه (BHCs)

دولایت په سطحه د بس نټیزو روغتیايي مرکزونو شمیر په لاندی جدول کې خلاصه شوی

گڼه	د روغتیايي مرک نړوعه	کلی	ولسوالی	ولایت
١	بنس تیز روغتیايي مرکز	شوبار	شاه جوی	زابل
٢	بنس تیز روغتیايي مرکز	جلدک مرکز	جلدک	زابل
٣	بنس تیز روغتیايي مرکز	خاکران	خاک افغان	زابل
٤	بنس تیز روغتیايي مرکز	سولان	خاک افغان	زابل
٥	بنس تیز روغتیايي مرکز	زنجر	شملازی	زابل
٦	بنس تیز روغتیايي مرکز	باغ	ارغنداب	زابل
٧	بنس تیز روغتیايي مرکز	سایگز	ارغنداب	زابل
٨	بنس تیز روغتیايي مرکز	نورک	قلات	زابل
٩	بنس تیز روغتیايي مرکز	جارولا	قلات	زابل
١٠	بنس تیز روغتیايي مرکز	سینک	قلات	زابل
١١	بنس تیز روغتیايي مرکز	سره میاشت	قلات	زابل
١٢	بنس تیز روغتیايي مرکز	زندان	قلات	زابل
١٣	بنس تیز روغتیايي مرکز	نوبهار	نوبهار	زابل
١٤	بنس تیز روغتیايي مرکز	ټکیر	میزانه	زابل

زابل	دایچوپان	دایچوپان	بنس تیز روغتیایی مرکز	۱۵
------	----------	----------	-----------------------	----

### د بنځو او نرانو لپاره د بنسټیزو روغتیایی مرکزونو شمېر

د زابل په ولایت کی د بنځو او نرانو لپاره (۲) بابه دولتی روغتونونه، (۲) بابه خصوصی او تشخیصیه روغتونونه، (۸) بابه جامع روغتیایی مرکزونه، (۱۵) بابه بنسټیز روغتیایی مرکزونه (BHCs)، د زابل ولسونو ته دروغتیا په ډگر کی هر اړخیز خدمات وړاندی کوی.

د هراړخیزو روغتیایی مرکزونو (CHC) شمېر

د زابل ولایت په سطحه جامع روغتیایی مرکزونو شمیر چی جمله تعداد یی (۸) بابه ښودل شوی اوبشپړ تفصیل یی په لاندی جدول کی ښودل شوی

شمیره	هراړخیز روغتیایی مرکزونه	کلی	ولسوالی	ولایت
۱	هراړخیز روغتیایی مرکز	هولان رباط چینی	شاه جوی	زابل
۲	هراړخیز روغتیایی مرکز	شهر صفا	شهر صفا	زابل
۳	هراړخیز روغتیایی مرکز	شملازی	شملازی	زابل
۴	هراړخیز روغتیایی مرکز	ارغنداب	ارغنداب	زابل
۵	هراړخیز روغتیایی مرکز	شینکی	شینکی	زابل
۶	هراړخیز روغتیایی مرکز	سیوری	سیوری	زابل
۷	هراړخیز روغتیایی مرکز	میزانه	میزانه	زابل
۸	هراړخیز روغتیایی مرکز	اتغر	اتغر	زابل

### دولتی او خصوصی روغتونونه

#### د بنځو لپاره د شته بسترو شمېر

د زابل ولایت دولتی روغتونو شمیر چی جمله تعداد ۲ بابه ده او بشپړ اړونده معلومات یی په لاندی جدول کی ښودل شوی

شمیره	دروغتون ډول او نوم	بسترونو شمیر	ولسوالی	ولایت
۱	زابل ولایتی روغتون	۱۰۰	مرکز قلات	زابل
۲	شاه جوی روغتون	۲۵	شاه جوی	زابل

### د خصوصی روغتونو شمیر

د زابل په ولایت کی د خصوصی روغتونو او تشخیصیه روغتیایی مراکزونه ۲ بابه بنودل شوی چی اړونده معلومات یی په لاندی ډول جدول کی په لنډه توگه بنودل شوی.

دبستر شمیره	دروغتیایی مرکز (ډول) تشخیصیه (بستر لرونکی	کلی / ناحیه	لسوالی / ناحیه	دروغتیایی مرکز نوم	گڼه
۲۰	بستر لورنکی	ناحیه اول	مرکز قلات	اعتماد روغتون	۱
۲۰	بستر لرونکی	ناحیه اول	مرکز قلات	مرغوال روغتون	۲

### د دولتي روغتونونو شمیر

په زابل ولایت کی دولتی ( ۲ ) بابه دولتی روغتونونه شتون لری

د بنځو او نرانو لپاره د خصوصی روغتون ونو شمیر

واضح خبره ده چی په هیواد کی اکثریت خصوصی روغتونونو ته دواړه قشرونه نارینه او بنځینه د خپلو اړتیا درقع کولو لپاره مراجعه کولای شی نو په همدی موخه په دزابل په ولایت کی ( ۲ ) بابه خصوصی روغتونونه او تشخیصیه مرکزونه موجود دی.

### د زېږتونونو شمیر

د زابل په ولایت کی په دولتی او خصوصی روغتونونو کی (۴) زېږتونونه موجود دی چی هیواد وال دخپلو اړتیا درقع کولو لپاره ورته مراجعه کولای شی

### په خصوصی او دولتي روغتونونو کی د ناروغانو او روغتونو د تناسب پرتله

دا چی د زابل په مرکز قلات کی (۲) بابه دولتی لوی روغتونونه، (۲) بابه خصوصی روغتونونه، (۸) بابه هراړخیز روغتیایی مرکزونه، (۴) بابه بنځینه زینتونونه او دهمدی ولایت په ولسوالیو کی (۱۵) بابه بنسټیز روغتیایی مرکزونه او همدارنگه د عامی روغتیا دمعلوماتو پر بنسټ ( ۷۰٪ ) سلنه خلک روغتیا اسانتیاوو ته لاس رسی هم لری نو جوته خبره ده چی دزابل ولسونه هغه خصوصی او دولتی روغتونونه چی ددی ولایت په مرکز او ولسوالیو کی ش تون لری په نس بی توگه بس نه کوی.

په خصوصی او دولتي کلينيکونو کې د ښځو او نارانو لپاره د خدمتونو د اړايښي کيفيت

<p>په خصوصی روغتونو کې دنارینه و لپاره دخدمتونو دوراندي کولو کيفيت</p>	<p>په خصوصی روغتونو کې دښځولپاره دخدمتونو دوراندي کولو کيفيت</p>	<p>په دولتي کلينيکونو کې نارينه و لپاره دخدمتونو دوراندي کولو کيفيت</p>	<p>په دولتي کلينيکونو کې ښځو لپاره دخدمتونو دوراندي کولو کيفيت</p>
<p>۱- په ناروینه وو کې دپخوا په نسبت دعامه پوهاي کچه ښه شويدي</p>	<p>۱- دولادي نسايي خدماتو کې دپخوا به پرتله ښه شوي او دولايت په سطحه دميندو دمړيني کچه کمه شويدي</p>	<p>۱- په ناروینه وو کې دپخوا په نسبت دعامه پوهاي کچه ښه شويدي</p>	<p>۱- دولادي نسايي خدماتو کې دپخوا به پرتله ښه شوي اولايت په سطحه دميندو دمړيني کچه کمه شويدي</p>
<p>۲- دنارينه وو ورتگ خصوصي روغتيايي مرکزونه ښه شويدي</p>	<p>۲- واکسين دتطبيق خدماتوساحه پراخه شوي</p>	<p>۲- دنارينه وو ورتگ روغتيايي مرکزونه ښه شويدي</p>	<p>۲- واکسين دتطبيق خدماتوساحه پراخه شوي او تولي ميندي خپل واکسينونه په خپل وخت اخلي اومعيوبيت کچه په ولايت کې کمه شويدي</p>
<p>۳- دمعلوليت کچه په نارينه وو کې ښه شويدي</p>	<p>۳- واکسينونه په خپل وخت اخلي اومعيوبيت کچه په ولايت کې کمه شويدي</p>	<p>۳- دمعلوليت کچه په نارينه وو کې ښه شويدي</p>	<p>۳- دښځولاس راسي روغتيايي خدمتونو ته پخوا په پرتله زيات شوي</p>
<p>۴- روغتيايي خدماتو ته لاس راسي دنارينه وو پخوا په پرتله ښه شويدي</p>	<p>۴- دښځولاس راسي روغتيايي خدمتونو ته پخوا په پرتله زيات شوي</p>	<p>۴- روغتيايي خدماتو ته لاس راسي دنارينه وو پخوا په پرتله ښه شويدي</p>	<p>۴- ښځينه پرسونل په ټولو روغتيايي مرکزونو کې ش تون لري اوښځينه وو س تونزې پري حل شويدي</p>
<p>۵- نارينه پرسونل په روغتيايي مرکزونو کې زيات شويدي</p>	<p>۵- ښځينه پرسونل په ټولو روغتونو کې ش تون لري اوښځينه وو س تونزې پري حل شويدي</p>	<p>۵- نارينه پرسونل په روغتيايي مرکزونو کې زيات شويدي</p>	<p>۵- دښځوبرخه کې عامه پوهاوي زيات ښه شويدي دپخوا په پرتله</p>
<p>۶- نارينه وو ته روغتيايي ت علميات زمينه په خصوصي سکتور کې ښه شوي دي</p>	<p>۶- نارينه وو ته روغتيايي تعليمات زمينه په دولتي سکتور کې ښه شوي دي</p>	<p>۶- نارينه وو ته روغتيايي تعليمات زمينه په دولتي سکتور کې ښه شوي دي</p>	<p>۶- قابليي، نرساني زياتي روزل شويدي</p>
<p></p>	<p>۷- وقايوي اوساري ناروغيو دخدمتونو دپخوا په پرتله ښه شويدي</p>	<p>۷- وقايوي اوساري ناروغيو دخدمتونو دپخوا په پرتله ښه شويدي</p>	<p>۷- وقايوي خدمتونه دپخوا په نسبت ښه شويدي</p>

شته درملتونونه

د درملتونو/فارمسیو شمېر

د زابل ولایت کی د مرکز او ولسوالیو په شمول ټولټال ( ۹۰ ) درملتونونه وجود لری

روغتیایي متخصصین او مسلکي کسان

جنسیت په پام کې نیولوسره د ډاکټرانو، متخصصینو، نرسانو او قابله گانو شمېر(نارینه او ښځینه)

متخصص نارینه	متخصص ښځینه	ډاکټران	معالج نارینه	معالج ښځینه	ډاکټران	نارینه نرسان	ښځینه نرسان	قابلې
۶	۱	۳۳	۱	۱	۸۸	۸	۷۰	

د مسلکي قابلو په مرسته د زیرونو شمېر

دوړو قابلو په واسطه نظارت شوی زیرونه په لاندی جدول کی توحید شوی دی.

د قابلو شمیره	نورمال زیرونونه	مرسته شوی زیرونونه	عملیاتی زیرونونه	مجموعه
۷۰	۹۵۱۳	۴۷۹	۲۵۱	۱۰۲۴۳

تر زیرون مخکې روغتیایي خدمتونو ته لاسرسی

په اوس نی وختونو کی حمل لرونکی ښځی دخپل ځان او دماشوم دصحت لپاره په دوامداره توگه دمعایناتو لپاره کلینونو ته مراجعه نشی کولای خو بیا هم په اوس نی وخت کی په لویه کچه ښځینه زیرون په روغتونو کی ترسره کوی نو دزیرون څخه مخکی خدمتونو ته لاسرسی په لاندی جدول کی شودل شوی .

د زیرون څخه دمخه پالینی	د زیرون څخه وروسته پالینی	مجموعه
۱۷۰۱۲	۱۰۶۸۵	۲۷۶۹۷

د میندو د مړینې کچه

د زابل په ولایت کی په هر ( ۱۰۰۰ ) زرو ( میندو د مړینې کچه ۰,۳۹٪ سلنه ده چی له بده مرغه د HMIS د راپور په اساس د ۱۳۹۶ کال په جریان کی ( ۴ ) میندو خپل ژوند دلایه ورکړی .

د ماشومانو د مړینې کچه

د زابل ولایت په هرو ( ۱۰۰۰ ) ( زرو ) نوی زیږیدلو ماشومانو کی د مړینې کچه ۲,۱۰٪ سلنه ښودل شوی چی له بده مرغه د د HMIS د راپور په اساس د ۱۳۹۶ کال په جریان کی (۲۱) ماشومانو خپل ژوند له لاسه ورکړی .

د خواړوکی (سوتغدي) کچه

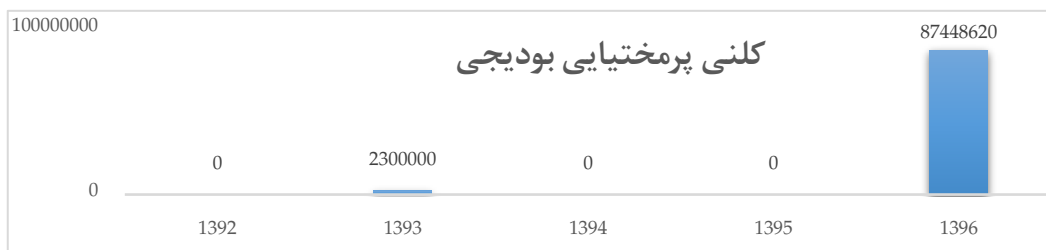
د زابل ولایت کی دخواروکی کچه ( ۱۶ ) سلنه ده چی د ۱۳۹۶ کال په جریان کی ( ۲۱۵۵۵ ) ماشومان په خواړوکی اخته شوی

د روغتیا په برخه کې بودیجه او پانگونه

### د روغتیایي سکتور د کلني پرمختیایي بودیجې لگښت (لږترلږه په تیرو پینځو کلونو کې)

په تیرو پنځو کلونو کې د عامې روغتیا دسکتور (۹۰۶۴۸۶۲۰) پرمختیایي بودجه په مصرف رسولي د لا معلوماتو لپاره په جدول کې تفصیل ورکړل شوی

گڼه	د بودیجې کال	کلني پرمختیایي بودجه
۱	۱۳۹۲	۰
۲	۱۳۹۳	۲۳۰۰۰۰۰
۳	۱۳۹۴	۰
۴	۱۳۹۵	۰
۵	۱۳۹۶	۸۷۴۴۸۶۲۰
	جمله	۹۰۶۴۸۶۲۰



### د روغتیا په برخه کې د خصوصي پانگونه کچه

د زابل په ولایت کې د خصوصي روغتونونو چي شمیر یی (۲) بابه ښودل شوی او د تشخیصه روغتیایي کلینیکونه چي شمیر یی (۲) بابه ښودل شوی او د خصوصي درملتونو په هله کې چي شمیر یی (۹۰) بابه ښودل شوی د زابل ولسونو لخوا په دی ډگر کې پانگونه شوی د یادونې وړ ده چي یاد خصوصي روغتونونه، کلینیکونه او درملتونونه د ولسونو د اړتیا سره سره په معیاري شکل خدمات وړاندی کوی، یو له دی پانگوالو څه چي په بی ساری توگه خدمات وړاندی کوی په لاندی جدول کې یی یادونه شوی.

د خصوصي پانگوال نوم	دکاری ساحی ځای اولگښت
داکتر محمد هاشم توخی	اعتماد روغتون
محمد هاشم مرغوال	مرغوال روغتون

د روغتیایه برخه کې د نادولتي مرستندویه موسسو او پرمختیایي شریکانو مرس ته

شماره	نادولتي موسسی نوم	کاری ځای	دونر
۱	ORCD	BPHS	World Bank
۲	HADAAF	BPHS	WHO
۳	UNECEF	د واکسیناسین خدمات	UNECEF

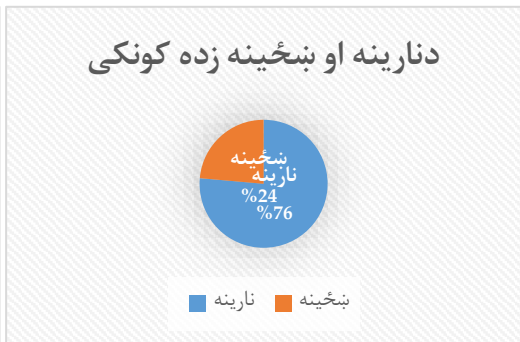
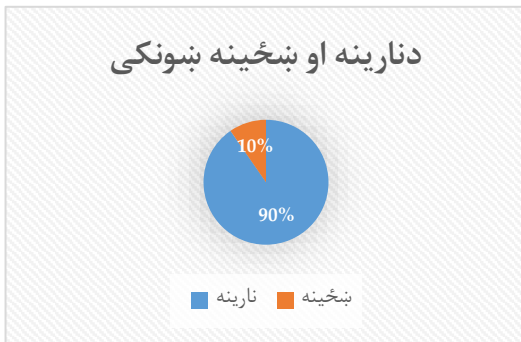
WHO	دواکسیناسیون خدمات	WHO	٤
-----	--------------------	-----	---

## د پوهنې سکتور

### د سکتور په هکله لنډ مالومات

دهیواد په کچه دپوهنې سکتور له مهمو او کلیدی سکتورونو څخه شمیرل کیږي چې راتلونکي نسلونو په روزنه کې رغنده رول لوبوي، همدارنگه راتلونکي نسلونه دبریالیتوب او کامیابي په لور سوق کوي، دزابل ولایت دپوهنې سکتور دپخوا په پرتله په خپلو کارونو کې ډیر بریالی ثابت شوی چې دمرگري اکثریت زابلیان دزابل په مرکز او ولسوالیو کې ټول ښوونځیو ته ځي او سبقونه واي او ښوونکي په خپلو دندو بوخت دي، دیادوني وړ ده چې ١٠١ لمړني ښوونځي، ٣٢ متوسط ښوونځي او ٣٢ عالی لیسې شتون لري چې ٦٠٤٠٧ شاگردان په دغه ښوونځیو او لیسو خپل درسونه وایي چې ددی جملې څخه ٤٦١٤٧ نارینه ١٤٢٦٠ ښځینه زده کوونکي دي، همدارنگه د نارینه ښوونکو شمیر (٨٤٥) تنه او ښځینه ښوونکو شمیر (٩٠) تنه مجموعا (٩٣٥) ښودل شوي، دیادوني وړ ده ، د زابل ولایت لپاره یوه بله ستره لاسته راوړنه د زابل پوهنتون تاسیس دی چې په ١٣٩٥ لمريز کال کې افتتاح شو.

دا پوهنتون هغوځوانانو ته چې تردی وړاندی یی دهیواد په نورو پوهنتونونو کې یا دکور څخه دلیری والی له امله لوړی زده کړی نسوی تر سره کولای دتحصیل دښپړولو لپاره یوبنه فرصت دی ، تر اوسه یاد پوهنتون خپل تاسیسات نه لري او په کرایه تعمیر کې خپل فعالیت تر سره کوي. اوشوونی روزنی پوهنځی پکښی تردی مهاله فعالیت لری ستونزه ٥٠ زابل پوهنتون چې تازه یی په کار پیل کړیدی دیولر ستونزو سره لکه دتعمیر نشتوالی اوداستادانو دکمبود سره مخامخ دی چې دزابل دولتی پوهنتون کی ١٢٣ محصلین دلورو زده کړو په زده کولو بوخت دی چې ٧ یی اناث تشکیولی. دزابل پوهنتون داستادانو شمیر ١٢ تنه دی چې اناث استادان تدریس نکوي.



### دولتي او خصوصي ښوونځي

د راجسټر شویو دولتي ښوونځیو(لومړنیو، منځنیو او لېسو) شمېر

دزابل په ولایت کې د ښوونې او روزنی کیفیت دپخوا په پرتله د ډاډ وړ ده چې دتیر په مقایسه دزابل ولسونه دباد ولایت په مربوطاتو کې په بی ساری توگه لومړنیو، منځنیو او ثانوی زده کړو ته لاس رسی لری چې په لاندی جدول کی تری یادونه شوی ده .

دزابل په ولایت کې دلومړنی، منځنیو او لیسو تعداد

لومړنی ښوونځيو تعداد	منځنيو ښوونځيو تعداد	لیسو تعداد
۴۳	۲۸	۲۸

همدارنگه دزابل ولایت په مربوطاتو کې دپوهنی په ډگر کې په لاندې جدول کې ذکر شوی ښونیز مرکزونه او دیني مدرسي هم شتون لري

مدريسي	دارالحفاظ	دارالعلوم	ښوونځيونه	دروزي	دښوونکي مسلکي زده کونکي	تخنيکي او مسلکي زده کونکي	دليک لوست	دش پي	کليوال مرکزونه	چټکو زده کوونکو ښوونځيونه	دليک لوست
۳	۲	۱	۱	۱	۲	۰	۱	۱۹۴	۱۳۹	۶۴	

### د فعاله دولتي ښوونځيو(لومړنيو، منځنيو او لېسو) شمېر

دزابل ولایت په مرکز او اړونده ولسواليو کې د پوهنی ریاست کې په لاندې ډول ښوونځيو ثبت دی :

- دلومړنی ښوونځيو شمير ( ۱۰۱ )
- ومتوسطه ښوونځيو شمير ( ۳۲ )
- دليسه ښوونځيو شمير ( ۳۲ )

### د راجسټر شويو خصوصي ښوونځيو(لومړنيو، منځنيو او لېسو) شمېر

دزابل پوهنی ریاست سره ۱۱ (لومړنی) او ۱ (متوسطه) ثبت او راجسټر شوی دی دولتي او خصوصي پوهنتونونه

### د راجسټر شويو دولتي پوهنتونونو شمېر

په زابل کې يو دولتي پوهنتون دزابل پوهنتون په نوم شتون لري چې په ۱۳۹۵ لمريز کال کې افتتاح شو.

### د فعاله دولتي پوهنتونونو شمېر

په زابل کې يواځې يو دولتي پوهنتون شتون لري چې هغه هم فعال ده.

د زده کوونکو او ښوونکو تناسب او د ليک لوست کچه

د هغه کسانو د ليک لوست کچه چې عمر يې له ۱۵ کلونو زيات دی (ټولټال/ښځينه او نارينه)

د دې ولایت په مرکز، کلیو او بانډو او لرې پرتو سيمو کې د اوسیدونکو د ژوند او زده کړې کچه له يو بل سره توپير لري چې ۷۰ سلنه وگړي په مرکزي/ښاري سيمو او ۳۰ سلنه خلک په کلیوالي سيمو کې د زده کړې له نعمت څخه برخمن دي

تر ۱۵ کلونو لږ عمر لرونکو کسانو په ښوونځي کې د شاملیدلو کچه

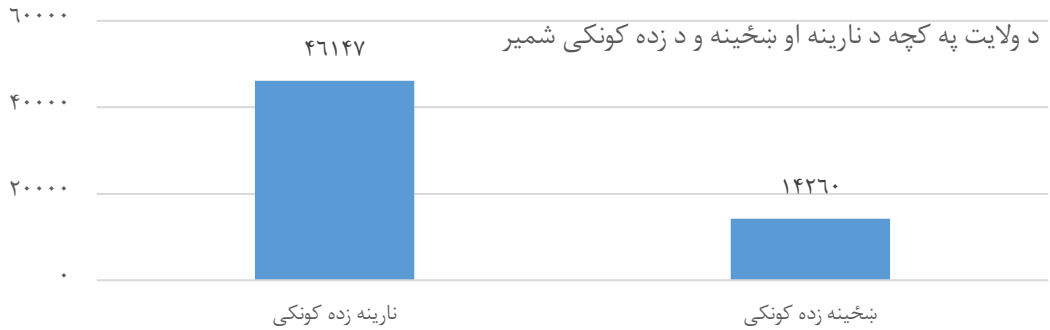


په دی برخه کې تر اوسه کومه دقیق احصایه شتون نلری خو په تخمینی شکل باندی تر ۳۱۰۴۰ کسه ښودل شوی دي ۲۵٪ سلنه ښځینه دي.

په ښوونځي (لومړني، منځني او لېسه) کې د هلکانو او نجونو د سوبتیا

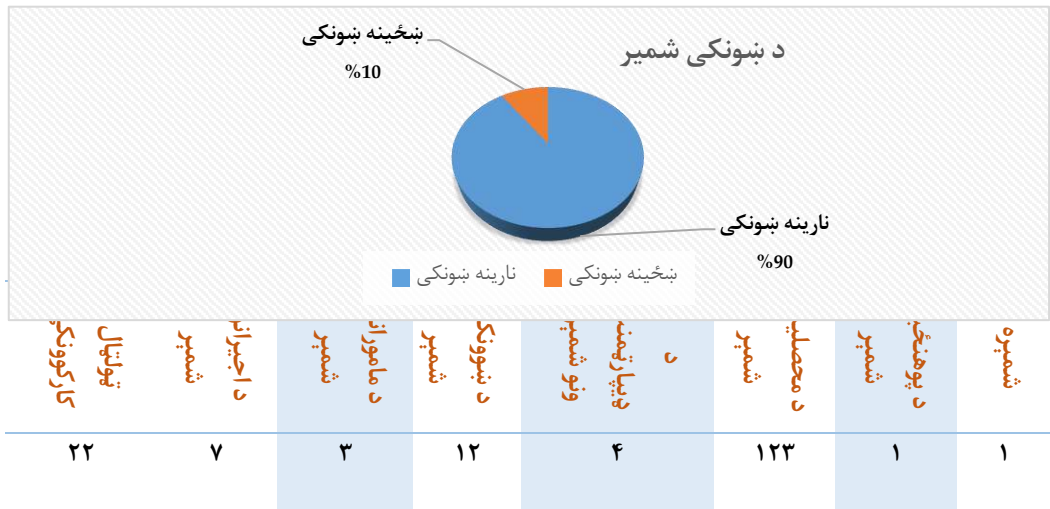
دزابل ولایت مرکز او اړونده ولسوالیو کې ښوونځیو د لومړني، منځني او لېسه کې د هلکانو او د نجونو د سوبتیا په لاندی ډول ښ،دل شوی دی:

- په لومړني ښوونځیو کې د زده کونکو شمیر نارینه (۲۰۱۱۱) ښځینه (۵۷۰۴)
- په منځني ښوونځیو کې د زده کونکی شمیر نارینه (۸۹۲۶) ښځینه (۴۰۶۰)
- په لېسه ښوونځیو کې د زده کونکی شمی نارینه (۱۷۱۱۰) ښځینه(۴۴۹۶)



د ښوونکو شمېر د جنډر په تفکیک سره

دپوهنی په سکتور کې دجنډر په تفکیک سره د نارینه ښوونکو شمیر (۸۴۵) او د ښځینه په بخش کې (۹۰) ښودل شوی دی



## زیربنا او بودیجه

### د هغو ښوونځیو (لومړنیو، منځنیو او لېسو) شمېر چې ودانۍ لري

د زابل ولایت په مربوطاتو کې هغه ښوونځیو له جملې څخه چې ودانۍ لري لیسې ۱۷ منځنۍ ښوونځۍ ۷ اولمړنۍ ښوونځۍ ۱۰۰ دی

د هغو ښوونځیو (لومړنیو، منځنیو او لېسو) شمېر چې ودانۍ نه لري

د زابل په ولایت کې هغه ښوونځۍ چې ودانۍ نلري له هغې جملې څخه ۱۲ بابه لیسې، ۲۵ بابه منځنۍ ښوونځۍ او ۱۰۰ بابه لمړنۍ ښوونځۍ دي

د پوهنې په برخه کې د خصوصي پانګونې کچه

د زابل ولایت د پوهنې په ډګر کې د خصوصي ښوونځیو پانګونه (۲۴۰۰۰۰۰) افغانۍ او د کورسونو پانګونه (۱۵۰۰۰۰) ښودل شوی د پوهنې سکتور په برخه کې د نادولتي کوپراتيفي ادارو او پرمختیایي شریکانو مرسته

د زابل د پوهنې ریاست سره یوځای UNICEF مرسته کوی

د دولتي او خصوصي ښوونځیو، پوهنتونونو او نورو پوهنیزو ادارو پرتله کول واضح او څرګنده خبره ده چې دولتي پوهنتونونه او ښوونځۍ د دولت لخوا حمایه کیږي، دنصاب د پیاوړتیا، د پرمختیایي پروژو په ډګر کې ورته د دولت لخوا کلني بودجه ورکول کیږي، بهرنی ډونران ورسره هراړخیزې پرمختیایي مرستې کوي، د دولتي پوهنتونونو استادانو ته دماستري او دوکتورا تر لاسه کولو موقع ورکول کیږي، په ټوله کې د دولت لخوا هراړخیز ملاتړ کیږي، په ضمن کې

شمیره	د رسنۍ نوم	موقعیت	حالت
۱	ملی رادیو تلویزیون	مرکز قلات	فعال
۲	تعلیم الاسلام رادیو	مرکز قلات	فعال
۳	قلات غږ رادیو	مرکز قلات	فعال
۴	ښکلا رادیو	مرکز قلات	فعال
۵	ترنک رادیو	مرکز قلات	فعال
۶	سور غږ رادیو	شاه جوی ولسوالۍ	فعال
۷	شیخ متی رادیو	مرکز قلات	فعال

د خصوصي پوهنتونونو سره بیا پورته ورته مرس ته او همکارۍ او هر اړخیز ملاتړ شتون نلري.

د رسنیو فعالیتونه رسنۍ په هیواد کې د ولسونو او دولت ترمنځ د یو پل حی یت لري دولس غږ تر دولت او حکومت او د حکومت پیغام تر ولسه رسوی په تیرو دوه لسیزو کې رسنیو دولسو کې او ډیموکراسۍ په پلي کولو کې رګنده رول لوبولی، دیادونې وړ ده چې د زابل په مربوطاتو کې ۲۸ غږیزې او انځوریزې رسنۍ شتون لري چې ټولې رسنۍ د FM په مختلفو فریکوینس یو سره خپرونی کوي چې په لاندې جدول کې درس نیو د معلومات به اړه یادونه شوی. دیادونې وړ ده چې دمګړې په زابل کې د ملي رادیو تلویزیون په ګډون ۱۸ رادیوګانې، دوه تلویزیونونه، او درې کیبلی ش بکې دخپرونی په برخه کې فعالیت کوي.

## فرهنگ او ځوانان

په زابل کې خلک اکثره پښ تانه دی او دپښ تو راجونه په دی س یمه حاکم دی، په زابل کې شینواری، خوگیانپې، مومند، اپریدی، جبارخیل، اسحاق زی، پشه یی، سادات، عرب، میاگان، اخندزادگان، صافی، زاخیل او نور قومونه اوسپری، خو ځینی لری پرتی س یمی او قومونه بیا خپل رواجونه لری، پښ تونولي دپښتنو دخویونو، عاداتو او رواجونو څخه یوه مجموعه ده چی پښ تانه زیات اهمیت ورکوي. پښ تونولي نه یواځي په پښتنو کی بلکه په ټوله نړۍ کی دپښتنو دسپیڅلو رواجونو په نامه شهرت لری په زابل کی لاندي رواجونه او کلتورونه دفرهنگي ارزښن تونو په توگه ش تون لری.

## بشري او مدني حقونه

دافغانستان دبشري حقوقو خپلواک کمیسیون لاندي دندی او مسؤلیتونه لری چی دتوان او ځواک په مطابقت سره د انسانی حقوقو دورکړی او ساتنی په موخه یی ورته تر ډیره بریده هلی ځلی کړی دی

- بشر حقونو پر وضعیت څا نره
- د بشر حقونو په برخه کې د اساسي قانون، نورو قوانینو، مقرراتو، لایحو او تعهداتو پر تطبیق څا نره
- په هېواد کې د اداري سیس تم، عدلي او قضایي ارگانونو، بنس ټونو، انتفاعي او غیر انتفاعي ملي او نړیوالو موسسو پر هغو ک نړو او اجراآ تو څا نره چې د بشر په حقونو اغیزه ولري.
- د خدمتونو او تأمیناتو د تأمیناتو د عادلانه وېش او دغو خدمتونو ته د لاس رسي په هکله د دولتي چارواکو او مراجعو او غیر دولتي مراجعو پر ک نړو څا نره
- پر دې وضعیت څا نره چې آیا وگړي خپلو بشري حقونو او آزادیو ته لاس رسی لري.
- د قانون له حکمونو سره سم، د آزادی، د سلب ځایونو څخه لیدنه، د قانون پر تطبیق څا نره او له بندیانو سره د کېدونکي چلند څرنګوالی ارزول
- د تخلفاتو ارزول او د بشر حقونو د نقض په هکله د اس نادو، مدارکو، شواهدو او معلوماتو راټولول
- اړوندو ادارو ته بشر حقونو د نقض او تخلفاتو د مخنیوي په موخه د ترسره شوي څې نړو پایلې وړاندې کول او په دې برخه کې اجراآ تو تعقیبول
- د بشري حقونو په هکله د پوهاوي او زده کړو د ملي پروگرام طرح او پلي کول
- جنایتونو، جرمونو او د بشر حقونو د نقض مواردو ته د رس یدگی له بهیره د ملاتړ په موخه د پروگرامونو طرح او پلي کول چې د انتقالي عدالت پروسه پکې شاملېږي.
- د بشر حقونو د وضعیت د ښه والي، پرمختیا او ملار په موخه ملي شورا او حکومت ته د ق وانینو او مقرراتو د طرح، تصویب، تعدیل او یا ملغی کولو لپاره د اندونو او سلامشورو ورکول
- ملي شورا او حکومت ته د بشر حقونو پر نړیوالو تړونونو پورې د افغانس تان د لاسلیک، تصویب یا الحاق په اړه لازمي سلامشورې ورکول
- حکومت ته د دې په اړه مشوره ورکول چې افغانس تان څه ډول کولای شي د بشر حقونو د نړیوالو تړونونو پر وړاندې تعهدات په ښه ډول ترسره کړي.
- د بشر حقونو د وضعیت په اړه د عمومي اعلامیو او رسمي بیان خپرول او دهیویاد ولسمشر ته دکال په پای کی کلنی راپور ورکول

## ورزش او بدني رو نزه

د زابل ولایت دورزش امریت سره د سپورت او المپیک د عمومی کمیٹی د اصولو مطابق مختلف ورزشی ریشتی ثبت او راجستر شوی دی چی عملاً د زابل ولایت په مربوطاتو کی دورزش په برخه کی کړنی ترسره کوی چی په لاندی جدولونو کی یی معلومات ثبت شوی

د بدني ورزش د لوبو عمومی جدول

شمېره	د فدراسیون نوم	د فعاله کلبونو شمېر	په منځني ډول د ورزشکارانو ټولټال شمېر
	فوتبال	۴۰	۶۴۰
	والیبال	۲۰	۲۴۰
	سیمه ییز غیر/ کشتي یا بل کورس	۱۲	۶۰۰
	کونک فو	۱	۶۰
	کاراته	۳	۱۵۰
	ووشو	۷	۷۰۰
	اندام روزنه	۲	۴۰۰
	کیک بوکسنگ	۳	۳۵۰
	جمناسټیک	۱	۳۰
	ځغاسته	۱	۲۰
	بایسکل چلول	۱	۷۰
	کرکټ	۹۱	۱۳۶۵
	فول رزم	۱	۶۰

## د زیربنا او طبیعي سرچینو سکتورونه

### د سکتور په هکله لنډ مالومات

د زیربنا او طبیعي سرچینو سکتور د هیواد او منطقی په ابادی او بیا رغونه کی رغنده نقش لوبوی، چی د هیواد د لوبو لارو ډیزاینول او جوړول یی له اساسی دندو څخه شمیرل کیږی، چی نه تنها سپړکونه بلکه په لوبو لارو کی ټولونه، او لوړ او لوی پلونه جوړول یی هم له دندو څخه شمیرل کیږی، د زابل ولایت د ښاری او کلیوالو د سپړکونو مجموعه د کیلومتر په حساب په لاندی ډول شودل کیږی.

شمېره	سپړک	د سپړک حالت	اندازه په کیلو متره
۱	د کابل کندهار لویه لار	اسفالت	۱۷۵ کیلومتر
۱	قلات تر میزانی	اسفالت	۴۲ کیلومتره

۶۳ کیلو متره	اسفالت	قلات تر شینکی	۲
۲۸۰ کیلومتره	ولسوالیو ته غزیدلی اسفالت سرکونه به مجموعی ډول کیلومتر		

سړکونو ته لاسرسی

د کیلومتر په حساب د ښاري او کلیوالي سړکونو ټولټال

د زابل ولایت د ټولگټو چارو ریاست د سړکونو دساتنی او څارنی لوی ریاست دخپل کاری مکلفیتونو اودخلکو دس تونزووپه پام کی نیولوسره تل زیارایس تلی دی چه سرکونه اولاری دترافیکوپرمخ چه دطبعی پېښوپروړاندی تړل شوی وی خلاصی وساتی او ترڅارنی لاندی یی ونیسی .۰دچه سرکونه دهیواد میلی ش تمنی ده اودهغی ساتنه اوڅا نره دپلان په مطابق چه له وړاندی دمالی امکاناتوپه محدوده کی ترتیب شوی دکال په اوږدوکی فعالیت کوی چه په دی اساس دترافیکوپرمخ ولایتی سرکونه(PH،منطقوی سرکونه )RH( اودولسوالی سرکونه )NH( دټولگټوریاست دعدمده فعالیتونوڅخه دی

### دهوایی ډگرونو شمېر

شمیره	سړک	د سړک حالت	اندازه په کیلو متره
۱	شملزایی تر بندره	خاکی	۶۵ کیلومتره
۲	اټغر تر شملزایی	خاکی	۱۰۰ کیلو متره
۳	معروف تر اټغر	خاکی	۴۰ کیلو متره
۴	ارغنداب تر میزانه	خاکی	۴۸ کیلومتره
۵	دایچوپان تر خاک افغان	خاکی	۷۰ کیلومتره
۶	ارغنداب تر دایچوپان	خاکی	۱۰۰ کیلومتره
۷	شینکی تر شملزایی	خاکی	۴۸ کیلومتره
۸	شاه جوی تر ارغنداب	خاکی	۳۵ کیلومتره
ولسوالیو ته غزیدلی خاکی سرکونه به مجموعی ډول کیلومتر ۵۰۶ کیلومتره			

په زابل په ولایت کی یو هوایی ډگر شتون لری چی دمگړی په مکمل ډول نده رغول شوی خو بیا د نظامی پروازونو لپاره آماده دی او ترینه گټه اخیستل کیږی .

هوایی او ځمکنی ترانسپورت ته لاسرسی

زابل ولایت د ۸۰۰۰۰۰۰ نفوسه لرونکی ولایتونو له جملی څخه شمیرل کیږی په مجموعی توگه دمکرز په شمول حتی دلری ولسوالیو خلک هم ځمکنی ترانسپورت ته لاس رسی لری، ځکه دپخوا څخه په اوس نی وختونو کی دخلکو اقتصادی وضعیت لگ ښه شوی نو اکثره خلک په کورنو کی موټر لری، همدارنگه په زابل کی صرف یو هوایی ډگر شتون لری چی دهغه هوایی ډگر څخه نظامی استفاده کوی او ملکی طیاره نشی پرواز کرای .

د برېښنا انرژۍ ته لاسرسی

یوازی دزابل ولایت مرکز قلات په شهر کی د ۲۰KV د دبزل جنراتوران له لوری برق توزیع کیږی چی تقریبا ۴۰۰۰ کورنیو ته برښنا رسیدلی دی .

په زابل ولایت کی دبریننا سب ستیش نونه شتون نلری او د غزنی تر کندهار پوری د ۲۲۰ KV برننا رسولو چاری په چټکی سره روان ده چی دزابل ولایت په مربوطاتو کی کار عملا روان ده او هغه ولسوالیو ته چی په د برننا په مسیر کی راخی د برق د توزیع لپاره دوه سب ستیشنونه د ۲۰ MVA پ ظرفیت سره جوړی چی ځمکی مشخص شوی دی .

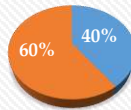
کله چی دغه وارداتی برننا د غزنی له طرفه کندهار ته لاړ شی نو پ مسیر کی د شاه جوی او شهرصفا په ولسوالیو کی ۲۰۰۰۰ نوی مشترکین اضافه کیږی .

د څښلو پاکو اوبو ته لاسرسی

په زابل کی د ژوندانه دوضیعت دسروی له مخی چی په ۱۳۹۵ کال کی بی ترسره کړی (۴۰)٪ خلک سالمو اوبه ته لاس رسی لری . پاکو صهی اوبو ته د قلات دینار په شمول دبعضی ولسوالیو اکثره سیمی په بشپړه توگه او بعضی سیمی او کلی په څه ناڅه شکل دڅښلو پاکو اوبو ته لاس رسی لری، دغه پاکی اوبه دکوهیانو او داوبو دنلیکو په واسطه خلکو ته رسول شوی دی .

هغه ولسوالی او کلی یی چی بعضی کلی په بشپړه توگه او بعضی په څه ناڅه شکل اوبو ته لاس رسی لری په لاندی ډول تری یادونه شوی . (مرکز قلات، شهر صفا، شینکی، شملزایی، انغر، خاک افغان چی تقریبا ۱۰٪ وگړی یی پاک اوبو ته لاس رسی لری)

### د زابل ولایت په کچه پاک اوبو ته لاس رسی



پاک اوبو ته لاس رسی لری 60% پاک اوبو ته لاس رسی نلری 40%

همدارنگه د زابل د دیناری اوبو رسوونی داداره دمعلوماتو پر بنسټ دقلات د اوبو رسولو اداری چی مخکی فعاله و اوس مهال غیر فعاله شوی دی .

په ولایت کی مالوماتی ټکنالوژی

دمخابراتو او معلوماتی ټکنالوژی سکتور په هیواد کی په ځانگړی توگه دولایاتو په کچه یو له بنسټیزو ریاستونو څخه شمیرل کیږی چی داقتصادی ودی په برخه کی حیاتی نقش لوبوی، دهمدی اهمیت له کبله د سکتوری دپرمختیایی ستراتیژی په برخه کی دیوه ځانگړی سکتور په توگه په نظر کی نیول شوی ، یو عصری مخابراتی سیستم کولای شی له نوښتونو سره یوځای دیوی قوی الکترونیکی اداری گټورتوب او ددولتی سکتور روپوالی همدا شان دټولنیزو خدماتو ارایه کړی، دیادونی وړ ده چی په زابل کی دافغان ټیلیکم مخابراتی شبکه، سلام مخابراتی شبکه، روشن مخابراتی شبکه، افغان بیسم مخابراتی شبکه، MTN مخابراتی شبکه، او داتصالاتو مخابراتی ش بکی دزابل مربوطات په مخابراتی سیستم باندی پوښلی دی، په عمومی ډول تقریبا ۶۷٪ دزابل ولایت ساحات دمخابراتی پوښن لاندی دی .

صنعتی فابریکی

د تولیدی صنعتی فابریکو شمېر او د فعالیت ډول

دزابل ولایت په مربوطاتو کې ۲ صنعتی او تولیدی فابریکی په مختلفو برخو کې فعالیتونه کوی چی یادی فابریکی او شرکتونه دزابل ولایت په مرکز قلات ښار کې فعالیتونه کوی. دیادونی وړ ده چی یادی فابریکی په لاندی جدول کې ذکر شوی فعالیتونه ترسره کوی.

گڼه	د فعالیت ډول
۱	د یخ د تولید فابریکه
۲	د پلاستیکی پیپونو د تولید فابریکه
۳	د چرگانو فارم
۴	د غواگانو فارم
۵	د لبنیاتو د پروسس مرکز

### له کانونو څخه کلني عواید

په زابل ولایت کې کانونو شتون لری خو تر اوسه پدی برخه کومه پانگونه نده شوی

شمیره	د طبیعی سر چینی نوم	د کان نوعیت	د کانی آدرس
۱	د کندلان مس	مس	میزانه ولسوالی
۲	د کفتر غار مس	مس	میزانه ولسوالی
۳	شيله سرخ مس	مس	ارغنداب ولسوالی
۴	اپتو شيله آلومینیوم	آلومینیوم	ارغنداب ولسوالی
۵	ظواهر معدنی سرب و جست لودین	سرب و جست	ارغنداب ولسوالی
۶	ظواهر معدنی مولیبیدیم کندلان	مولیبیدیم	میزانه ولسوالی
۷	ظواهر معدنی تنگستن میدان آهو	تنگستن	دایچوپان ولسوالی
۸	ظواهر قلعی و برلییم میدان آهو	قع بو برلییم	دایچوپان ولسوالی
۹	ظواهر معدنی طلا کندلان	طلا	میزانه ولسوالی
۱۰	ظواهر معدنی طلا لیودین	طلا	ارغنداب ولسوالی
۱۱	ظواهر معدنی سرپینتین لاجر	سرپینتین	میزانه ولسوالی
۱۲	آب های منرالی باراس	معدنی اوبه	دایچوپان ولسوالی
۱۳	معدن ابرک کاریز	د ابرک ډبره	دایچوپان ولسوالی
۱۴	سنگ های قیمتی بیتامور	یاقوت و زمرد	دایچوپان ولسوالی
۱۵	ظواهر معدنی کرومایت الکوز	کرومایت	شهر صفا ولسوالی
۱۶	مواد تعمیراتی	تولو ولسوالیو په سطحه	تولو ولسوالیو

## د کرهني سکتور

### د سکتور په هکله لنډ مالومات

د کرهڼې او اوبو لگولو سکتور د هیواد په کچه له مهمو سکتورو څخه شمیرل کیږي د کرهڼې او کلیوالي پرمختیا سکتور د یو مهم سکتور په حیث د کرنې د محصولاتو او صنایعو لپاره د خامو موادو څخه د گټې اخیستنې او چمتو کولو په ښه والي کې مهم او ښه تیز نقش لوبوي او په دې سکتور کې د حکومت ستراتیژیک هدف دادی چې اوسنی دودیز کرنیز سیس ټیم، په تجارتي کرهڼه باندې بدل کړي. ځکه چې دا کار به د معیشت لپاره د خصوصی سکتور پانگې جذب کولای شی. د کرهڼې او اوبولگولو ریاست د کرهڼې په برخه کې لاندې اهداف لري.

د کوپراتیفي غورځنگ سالم انکشاف او د زراعتي تولیداتو د کچې لوړوالی، د زابل په ټولو ولسوالیو او کلیو کې د قانون او د کوپراتیفونو د پرنسپ مطابق د کوپراتیفونو د سازمان د ایجاد او تاسیس له لارې؛ د زابل د ولایت په سطحه د حیوانی محصولاتو د کچې لوړول او د مالدارانو د اقتصاد تقویه کول؛ د بزگرانو د ژوند ښه والی د محصولاتو د لوړوالی پواسطه چه په منظم او مناسب ډول ام راض، افات او د چاپیریال د ککړتیا مخنیوی وشي. د حاصلاتو د کچې لوړول د اصلاح شوی تخمونو، د نوی او مناسب تکنالوژی او اصلاح شوی ک نریز عملیاتو د معرفی پواسطه، د حاصلاتو د کچې لوړول د اصلاح شوی تخنیکي وسایل او ماشین آلاتو د معرفی پواسطه؛ په دې برخه کې د ولایت د اقتصادي او ټولنیزو څانگو په اړه لنډ مالومات وړاندې کیږي او پر هغه مهمو مالوماتو باندې تا کید کیږي چې په لاندې برخه کې تشریح شوي دي.

ځمکه او اوبه لگونه

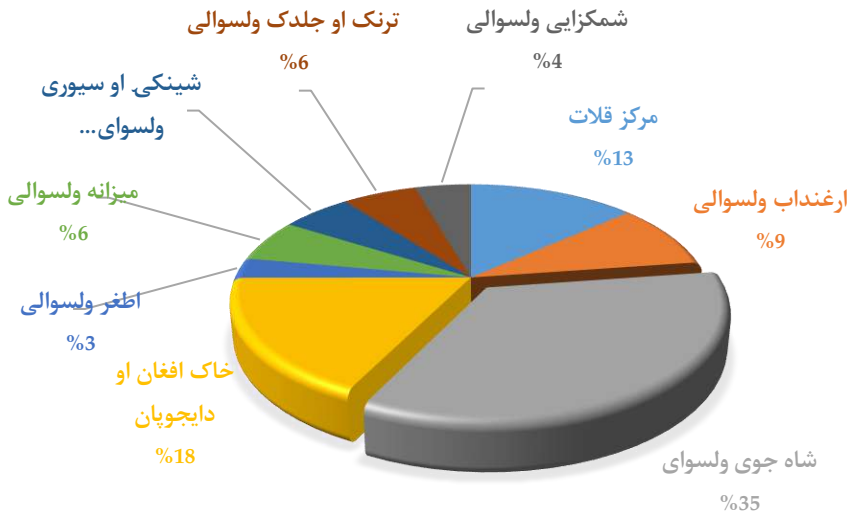
زابل ولایت د افغانستان دنوی ملکي ویش او اداري جوړښت له مخي دریمی درجه ولایت دي چي د قلات ښاری اداری مرکز دی، زابل ولایت ټولي ۱۰ ولسوالی لري چې عبارت دی له: ارغنداب، اټغر، دایچوپان، خاک افغان، میزانه، نوبهار، شاه جوی، شملزای، شینکی، اوترنک جلدک او زابل ولایت تقریباً تر ۲۵۰۰ زیاد کلي لري چي ۴۴۹۸۹،۲۸۵ هکتاره زراعتي ځمکي لرونکي ولایت شمیرل کیږی چی په دې ولایت کې په تیرو دریو کلونو کې د ۵۰ تر ۵۰۰ جریبه ځمکه تر قانوني کښت لاندې راغلي ده او د غنمو په حاصلاتو کې ۳ سلنه زیاتوالی راغلی، خو اوس هم د کرنیزو اساسي



توليداتو په وارداتو کې کمې نه دي راغلي. په دې ولايت کې ٧٠٠٠ هکتاره للمي ځمکه شتون لري. د دې ولايت بزگران کرنيزو پورونو ته هيڅ لاسرسی نه لري.

د دې ولايت ډيره کمه برخه انگور چې ميمز ترې جوړېږي د ولايت په سطحه يوازنی موجود د پروسس سيستم دی. په

### زراعتی ځمکه د ولسوالی په کچه



دې ولايت کې د حیواناتو د مړینې ناروغۍ عبارت دي له انترک، بروشولوز، توبرکلوز، د چرگانو انفلونزا، تبخ، د لیوني سپي ناروغۍ. دي. یوازې د کرهنې په ریاست کې دعامه پوهاوي داسې پروگرامونه شته چې دهقانان باید هغه نباتات وکړي چې لږې اوبه غوړي او یا حیواني او کمپوست چې په خاوره کې د اوبو ساتلو ظرفیت لری تطبیق شوي وي.

ردیف	د محل نوم	د ځمکې ډول	د کرنې موسمونه	سیمه په هکتار	سلنه
۱	مرکز قلات	زراعتی		۶۰۴۱.۶	
۲	ارغنداب ولسوالی	زراعتی		۴۱۸۰	
۳	شاه جوی ولسوالی	زراعتی		۱۵۵۹۹.۶	
۴	خاک افغان او دایچوپان	زراعتی		۷۹۰۴	
۵	اطغر ولسوالی	زراعتی		۱۳۱۷.۸	
۶	میزانه ولسوالی	زراعتی		۲۷۲۹.۲	
۷	شینکی او سیوری ولسوالی	زراعتی		۲۵۳۵	
۸	ترنک او جلدک ولسوالی	زراعتی		۲۶۶۷.۴	

۹	شملزایی ولسوالی	زراعتی	۲۰۱۷،۲
	تولتال		۴۴۹۸۹/۲۸

خروپې کرنيزې ځمکې (خروپې، للمې) او ظرفیت د هکتار پر بنسټ

#	د ځمکې ډول	سیمه په هکتار	سلنه
۱	د کرهني وړ ځمکې عمومي ساحه	۰	
۲	د کرهني وړ ځمکه (ابی ځمکه)	۶۲۰۰۰	
۳	دخرځایونو اوچمن زارونوځمکه	۵۰۰۰	
۴	تاکستانونه	۱۵۰۲۵	
۵	د میوه دارو باغونه	۲۹۰۰۰	
۶	طبیعی ځنگلونه	۲۰۰۰	
۷	للمی	۹۰۰۰۰	
۸	غیر کرنیزه ځمکه	۰	
۹	جبه زار	۰	
۱۰	د سیندونو غاړی	۰	
	تولتال	۰	

کرنیز محصولات

د کنریزو او مالداري محصولاتو ارزښت

غله

زابل ولایت چی د اقلیم له اړخه گرم موسم او هوا لری نو په گرم اقلیم کی نباتات او سبزی جات ښه وده کوی چی له دی جملی څخه په موسمی ډول د زابل په ۱۰ ولسوالیو کی کی غنم ، اوربشی، وریجی، جوار، ایپردن، نخود، لوبیا، دال، ماش او سویابین په مناسبه پیمانہ کرل کیږی.

گنه	د نبات نوم	ولسوالی	کرنیزه سیمه په هکتار	تولتال محصول په ټن
۱	غنم	په ۱۰ ولسوالیو کی	۱۰۰۰۰	۲۱۴۲۸
۲	اوربشی	په ۱۰ ولسوالیو کی	۳۰۰	۷۵۰
۳	وریجی	په ۱۰ ولسوالیو کی	۰	۰
۴	جوار	په ۱۰ ولسوالیو کی	۰	۰
۵	ایپردن	-	۰	۰
۶	نخود	په ۱۰ ولسوالیو کی	۰	۰
۷	لوبیا	په ۱۰ ولسوالیو کی	۰	۰
۸	دال	-	۰	۰
۹	ماش	په ۱۰ ولسوالیو کی	۳۰	۳۲

۰	۰	په ۱۰ ولسوالیو کی	سویابین	۱۰
۰	۰	په ۱۰ ولسوالیو کی	زعفران	۱۱
			توره څیره	
			سپینه څیره	

### میوی

زابل ولایت په ۱۰ ولسوالیو کی کی لاندی میوی په لویه پیمانہ تولیدی چی دمیوو له جملی څخه شفتالو، زردالو، نارنج، ناک، امرود، مالته، ناک، توت، لیمو، بادام، غوزان چی دزیاتی پریمانی له وجی یی نرخ ډیر راتیټیری او حتی نورو ولایتونو ته هم انتقالیری .

تولپال محصول (تن)	کرنیزه سیمه په هکتار	ولسوالی	د میوی نوم	ردیف
۰	۰	-	شفتالو	۱
۱۴۶۷۰	۳۰۳۵	د ټولو ولسوالیو په کچه	زردالو	۲
۰	۰	-	انځر	۳
۰	۰	-	ناک	۴
۰	۰	-	انار	۵
۰	۰	-	مالته	۶
۰	۰	-	توت	۷
۰	۰	-	لیمو	۸
۱۹۲۱۰	۱۰۷۵۰	د ټولو ولسوالیو په کچه	بادام	۹
۰	۰	-	غوزان	۱۰

### سبزی جات

زابلولایت یو له حاصل خیزو او سبزی تولیدونکو ولایتونو څخه دی ځکه چی اکثره وگړی یی په کرکیله او بزگری باندی بوخت دی، زابل کی دسبزیجاتو دتولید کچه د ځینو دلایلو له امله دومره زیاته نده چی داریتیا مطابق محصولات راټول کړی . هغه سبزی چی دزابل په ولایت کی تولیدیری لکه رومیان، توربانجان، شنه پیاز او کلچه پیاز، گازی او نورسبزیجات او ترکاری، دبادونی وړ ده چی پورته ذکرشوی دزابل په ۱۰ ولسوالیو کی کرل کیږی .

د سبزیجاتو ډول	د کرنې موقعیت	تریونښن لاندی سیمه په هکتار	د کلنی تولید مقدار په متریک ټن
----------------	---------------	-----------------------------	--------------------------------

۲۵۰۰	۵۰۰	په ۱۰ ولسوالیو کی	رومیان	۱
۵۱۶	۵۵	په ۱۰ ولسوالیو کی	تور بانجن	۲
۰	۰	په ۱۰ ولسوالیو کی	کرم	۳
۰	۰	په ۱۰ ولسوالیو کی	گلیپی	۴
۰	۰	په ۱۰ ولسوالیو کی	سابه	۵
۱۳۹۲	۶۰	په ۱۰ ولسوالیو کی	شلغم	۶
۰	۰	په ۱۰ ولسوالیو کی	شنه پیاز او کلچه پیاز	۷
۱۹۲	۶۰	په ۱۰ ولسوالیو کی	پتاتې	۸
۰	۰	په ۱۰ ولسوالیو کی	بیندۍ	۹
۰	۰	په ۱۰ ولسوالیو کی	گازرې	۱۰
۰	۰	په ۱۰ ولسوالیو کی	وره	۱۱
۰	۰	په ۱۰ ولسوالیو کی	نور سبزیجات (ترکاری)	۱۲

صیفی جات یا فالیزی نباتات

د کلسی تولید مقدار په متریک ټن	تر پوښښ لاندې سیمه په هکتار	د کرنې موقعیت	د نبات ډول	ردیف
۲۵۰۰	۵۰۰	په ۱۰ ولسوالیو کی	ختکی	۱
۵۱۸۵	۶۰۰	په ۱۰ ولسوالیو کی	هندوانه	۲
۲۵۷	۸۰	په ۱۰ ولسوالیو کی	بادرنگ	۳
-	-	په ۱۰ ولسوالیو کی	شین کډو	۴
۳۰۰	۷۰		خوړ کډو	۵

د وښو ډول	د کرنې موقعیت	تر پوښښ لاندې سیمه په هکتار	د کلني تولید مقدار په متریک ټن
۱	په ۱۰ ولسوالیو کی	۵۰۰	۱۶۹۶
۲	په ۱۰ ولسوالیو کی	۰	۰
۳	په ۱۰ ولسوالیو کی	۰	۰

صنعتی او طبی نباتات

شمیره	د نبات نوم	ولسوالۍ	تر پوښښ لاندې سیمه په هکتار	ټولټال محصول
۱	کنجد	په ۱۰ ولسوالیو کی	۰	۰
۲	پنبه	په ۱۰ ولسوالیو کی	۷۰	۱۲/۵
۳	لمرگل	په ۱۰ ولسوالیو کی	۳۰۰	۱۰۷
۴	کراپیه	په ۱۰ ولسوالیو کی	۰	۰
۵	زعفران	په ۱۰ ولسوالیو کی	۱	۰

د کرنیزو او کلیوالي بنسټیزو محصولاتو ارزښت

زابل چی یو کرهڼیز او اوبیز اقلیم لری، کرهڼیز او کلیوال محصولات یی دنور ولایتونو په پرتله په مناسب اندازه دی چی د داخلی اړتیاوی ته بساینه کوی اود کلیوالو محصولاتو څخه په لاندی جدول کی یادونه شوی

شمیره	معمول کلیوالي صنایع	د خلکو په عوایدو ک دبنسټیزو محصولاتو ونډه
۱	مالداري (لبنیات، پنییر)	د زابل ولایت ۹۵٪ وگړی د مالداری عواید یی پ عنعنوی ډول مصرف کوی
۲	لاسي صنایع (خامک دوزي، خیاطي، چرمه دوزی، مهر دوزي)	-
۳	مرغداري	په ټول زابل کښی ۳۰ خصوصی فارمونه وجود لری
۴	صابون سازي	-
۵	شاتو مچپو روزنه	د ابل په ولایت کی د شاتو فارمونه وجود نلری خو عام خلک یی د په خپلو کلیو یا کورونو کی لری

## بنسټيز کټرېز صادراتي محصولات

د احصایي دراپور او سروی پایلی په ډاگه کوی چې کرهنه په صادراتو او په افغانستان کې د کار او عاید په رامینځته کولو کې ستر رول لوبوي. په تیرو کلونو کې، احصایې بنیې چې په صادراتو کې د کرنې ونډه ۳۰۸۳۹ میلیون ډالره وه، د صنعت ونډه یوازې ۸۰۲۹ ۸۰۲۹ میلیونه وه، او خدماتو برخه صفر وه.

په پای کې، دا موقف ساتل شوی، او کرهنه په ۲۰۱۱ م کال کې د ټول هیواد په مجموعي صادراتو کې د ۶.۲۰۲ میلیون ډالرو په ارزښت د ۴۰۱۴۹ میلیون ډالرو په ارزښت دویم ځای کې ده. د خدماتو په سکتور کې، د خدماتو سکتور پورې اړونده توکو هیڅ صادرات نه وو.

## بنسټيز کټرېز وارداتي محصولات

- شفتالو، نارنج، ناک، امرود، املوک، خرما، توت، لیمو

- لوبیا، سویابین، دال، نخود، ایږن، جوارو وریجی

- سبزیجات، شوتله او تروی اوربشی

- صنعتی او طبی نباتات

## د کرنیزو او مالداري فارمونو شمېر او ظرفیت

اقلیم ته په کتو زابل ولایت د فارمونو د تاسیس او تولیداتو لپاره یو ښه او مناسب چاپیریال لری چی ډیر وگړی په فارمونو کی د تولید په برخه کی بوخت دی چی په لاندی ډول دی.

مالداری زیربنایی دولتی تاسیسات

ملاحظات	حالت	تعداد		د فارم نوع	شماره
		تعداد	واحد مقیاس		
		۰	فارم	د شهدو مچيو فارمونه	۱
		۰	فارم	ماهيايانو فارمونه	۲
		۰	اس تيشن	د القاح مصنوعی اس تيشن	۳
		۱۲	فارم	د غواگانو فارمونه	۴
		۰	فارم	د وريښمو چنجيو فارم	۵
		۱۲	فارم	د چرگانو فارم	۶

مالداري زیربنایی تاسیسات (خصوصی سکتور)

ملاحظات	حالت	تعداد		د فارم نوع	شماره
		تعداد	واحد مقیاس		
		۰	فارم	د شهدو مچیو فارمونه	۱
		۰	فارم	ماهیایانو فارمونه	۲
		۱۲	فارم	د چرگانو فارمونه	۳
		۱۲	فارم	د غواگانو فارمونه	۴
		۰	باب	د چرگورو د تولید هیچری	۵
		۰	باب	د چرگانو مسلخ	۶
		۰	باب	د وترکیبی وینو د تولید فابریکه	۷
		۰	باب	د چرم د پراسس فابریکه	۸

کار او کرنه

د هغه بنځو شمېر چې د کرنې په برخه کې په کار بوختې دي

د کرهڼې په برخه کې د بنځینو دبوختیا په اړه کره شمیر ندی معلوم خو ویل چې زرگونو بنځی د کرهڼې په سکتور کې په شکل داشکالو په فعالیت بوختی دی، ځکه چې په افغانی ټولنه او غ نریزو او ولسوالیو س یمو کی ډیر بنځی د کرهڼې چاری مخ ته بیایی.

عایدات او پانگونه

د کرنی سکتور د پراختیا په برخه کې په تېرو پینځو کلونو کې د کلنی بودیجې ټولټال

د کرهڼی د سکتور د تیرو پنځو کلنو بودجه			
کتنه	بودجه - افغانی	کال	گڼه
		د کرهڼی او اوبو لگونی ریاست	۱
		د کلیو او پراختیا بیا رغونی ریاست ریاست	۲
		مجموعه بودجه	

## د کرنی سکتور د پراختیا په برخه کې د تېرې لگول شوې کلنې بودیجې مبلغ (په تېرو پینځو کلونو کې)

د کرهڼې دسکتور د تیرو پنځو کلنو بودجه	
کال	د کرهڼې او اولو لگونی ریاست
۱۳۹۲	د کلیو او پراختیا بیا رغونی ریاست
۱۳۹۳	
۱۳۹۴	
۱۳۹۵	
۱۳۹۶	
مجموعه لگښت	

د کرنی سکتور د مخکینیو عایداتو ټولټال (په تېرو پینځو کلونو کې)

د کرهڼې سکتور د تیرو پنځو کلنو عوایدو جدول					
کال	۱۳۹۲	۱۳۹۳	۱۳۹۴	۱۳۹۵	۱۳۹۶
کلنې عواید					

## د کرهڼې سکتور په برخه کې د خصوصي سکتور د پانگوني مبلغ

د کرهڼې د سکتور برخه کې د پانگوني دکره مبلغ په اړه معلومات ش تون نلری خو په شکل داشکالو خلکو تریوه بریده دکرهڼې په برخه کې پانگونه کړی ده

## اقتصاد سکتور او خصوصي سکتور پرمختیا

### د سکتور په هکله لنډ مالومات

اقتصادی پیاوړتیا او د خصوصي سکتور غښتلی کول د دولت د لویو او مهمو اهدافو څخه دي خصوصي سکتور ته پاملرنه دهیواد ابادی او رغونی ته پاملرنه ده، د خصوصي سکتور په شتون کی یو ازاد سیال بازار رامنځته کیږی او خصوصي سکتوری اداری دباکیفیته خدماتو په عرضه کولو کی یو دبل څخه دوراندی تگ په تکل کی وی چی په پایله کی په منطقه کی رغونه او سمسورتیا رامنځته کیږی. د خصوصي سکتور پرمختیا او اقتصادی وده به عامه خوښی او سوکالی کچه لوړه کړي او د دیموکراتیک نظام د پایښت لامل گرځي.

قلات چې د ولایت مرکز دی، سیمه ایز سوداگر لری چې لومړنی مواد د گاونډیو ولایتونو څخه واردوی او هغه بیا په مارکېټ کې خرڅوی او د دی ولایت په شاه جوی ولسوالی کی هم لوی بازار شتون لری چې تقریباً د گڼ شمیر محلی سوداگرو، پلورونکو او ورو لاس پلورونکو څخه تشکیل شوی دی چې د لومړنیو خوراکی توکو څخه تر میوی، سبو او حتی واردو شویو شامپو او صابون پوری پکښی خرڅیږی. د قلات او شاه جوی بازارونه دواړه د عمومی لویی لاری په سر پراته دی او ډیر سوداگر ددی ځای څخه یوه اندازه مواد(وچې او لنډی میوی) کندهار، غزنی او کابل ته وړی.



پدی ولایت کې د بوختیا کمښت او د اقتصادي فرصتونو بیا منځ ته راتګ د افغانستان اسلامي جمهوریت لپاره یوه لویه ستونزه بلل کېږي. د زابل ولایت مرکز قلات اکثریت اوسیدونکي نژدي ګاونډيو ولایتونو لکه قندهار، غزني او میدان وردګو ولایتونو څخه رغلي. د امنیتي ستونزو له امله په خصوصي سکتور کې کمه پانګه اچونه شويده، نو له دې امله اقتصادي پرمختیا د رکود په حالت کې ده. اکثریت خلک ځانګړي کار او بار یا د عایداتو د لاس ته راوړلو لپاره فرصتونه نلري؛ پیراوپلور په بهرنیو اسعارو او د هغه له جملې په پاکستانی کالدارو باندې ترسره کېږي او دهغوی د یو نفر ورځنۍ عاید د یوه ډالر څخه کم دی. اوس مهال د ملي او نړیوالو سازمانونو مرستو پدې ولایت کې ځینې لنډ مهالی معیشتي ستونزې حل کړي دي مګر د ولایت د باثباته او اوږد مهاله ودې لپاره کفایت نه کوي. ددې په خاطر چې دغه ولایت د ښي ودې په لور روان شي نو سرچېنې باید د ملي او نړیوالو ټولنو لخوا په بیا بیا سره نوی او ژوندي شي.

د تیرو ۵ او ۶ کلونو د اقتصادي مداخلې په لړ کې ډیر کونښنې د بازار د سرکونو او د پیاده رونو جوړول او د بزګرانو لپاره د ښو کرهڼیزو عملیاتو ښودل و چې ښه تولید ترسره کړي، شامل وو. د منابعو او ظرفیتونو نه شتون یا کمښت سیمه ایز چارواکي پدې مسیر باندې روان کړي دي. اوس مهال کونښنې کېږي چې د زابل ولایت د نورو ځایونو سره وصل شي. د یوې ښې اقتصادي ودې او پراختیا او ښه تسهیل په موخه اقتصادي تمرکز باید د اړوندو ټولنو سره وصل کړل شي. دا مهال اکثره محصولات چې په زابل ولایت کې تولیدیږي په ګاونډي ولایتونو په مارکېټ کې په خرڅ رسېږي. نو ددې له امله دا یو ډیر مهم لومړیتوب دی چې زابل ولایت په نورو سیمه ایزو مارکېټونو سره وصل شي نو لدې لارې به اقتصادي وده نوره هم پیاوړې کېږي.

سربیره پردې موخه یوازې دا نده چې یوازې غیرې پروسس شوي کرهڼیز محصولات په مارکېټ کې وپلورل شي بلکې هغوی ته باید څه ناڅه ارزښت هم ورکړل شي یعنی پروسس شي او بیا په لوړ قیمت سره وپلورل شي.

د اقتصادي ودې لپاره تر ټولو یو ښه فرصت په لنډ او منځ مهاله کې د کرهڼیزو محصولاتو زیاتوالی دی، د هغوی پلورل او په سیمه ایز ډول پروسس کول چې د پانګې اچونې، زیربنا جوړولو په مرسته په عمومي ډول د خصوصي سکتور د فعالیت سبب کېږي، د زابل ولایت چارواکي به د خپلو ګاونډيو ولایتونو لکه قندهار، غزني او ارزګان سره چې د اقتصادي مراکزو درلودنکي دي، خپل اقتصادي فعالیتونه او بازارونه وصل کړي.

د مارکېټ پراختیا به په ۳ مهمو ولسوالیو چې د قلات، شاه جوی او شهرصفا کې جوړ شي ځکه د دې ولسوالیو زیربنایي ساختمانونه د مارکېټونو په برخه کې ښه شوي دي او کله چې غوښتنې د موادو او خدمتونو لپاره په سیمه ایز مارکېټ کې ډیره شي نو سوداګرانو او پلورونکي باید د ډیرو لویو مارکېټونو سره وصل شي لکه: د قندهار او مرکز کابل مارکېټ.

د اقتصادي ودې زون یا صنعتي پارک عبارت د هغه ځای څخه دی چې په هغه کې ډیر سوداګرو تجارتونه سره یوځای شوي وي او د ټولو موخه اقتصادي وده وي، د هغه کسانو لپاره چې په داسې ځایونو کې یو سوداګریز فعالیت ترسره کوي د هغوی د تشویق لپاره متعدد کارونه ورکول کېږي. د بیلګې په توګه د مالیې کمول، په ګمرکونو کې د تولیدي وسایلو او د هغه پرزه جاتو باندې هیڅ مالیه نه اخیستل، په صادراتو باندې مالیه نه ورکول او د ګمرکونو پروسجرونه آسانه کول دي. دا فرصتونه به بهرنی سوداګر دی کار لپاره وهڅوي چې خپل سوداګري پدې پارکونو کې شروع کړي. د زابل ولایت صنعتي پارک به د زراعتي محصولاتو د ارزښت د ځنځیر په ښه کولو یعنی د میوو اوسبو پروسس، د یخو خونو یا ذخیرو او سوداګري ترانسپورت او لو د بزګرانو لپاره لوژستیکي خدمتونو په برخه کې تمرکز کوي. صنعتي پارک به نه یوازې د دندو د پیدا کېدو سبب شي بلکې د ولایت لپاره به عایداتي منبع هم وي چې د هغه له طریقه کولای شي د نورو اقتصادي خدمتونو ملاتړ وکړي.

د بې وزلی وضعیت

### د بې وزلی کچه

د زابل ولایت په سطحه د بې وزلی د کچه ارقام شتون نلری او نه هم کومه سروی ترسره شوی خو د ژوند د وضعیت د سروی په اساس او د نړیوال بانگ په ملاتړ دهیواد په سطحه د بې وزلی کچه ۵.۵۴ سلنه ښودل شوی.

### د ښځو او نارینه و د لاسی صنایعو د تولیداتو ارزښت

د زابل ولایت ښځینه لاسی صنایع ته لاسرسی لری ( خیاطی، دست دوزی، سلمه دوزی، چرمه دوزی) او ۹۷۴۰ ښځینوو ته په مختلفو موسساتو کی د ښځو چارو ریاست په مرس ته د کار موقع برابره شوی ده د ښځینه لاسی صنایعو ارزښت په لاندی ډول ده

۱- د فامیل د اقتصادی پیاوړتیا

۲- د خپل فامیل لپاره حلال رزق او نفقه پیدا کول

۳- په عمومی بازار کی د ښځو د لاسی صنایعو بازار مارکیټ

۴- د ښځو لپاره ځانگړی بازار چتو کول او په ټولنه کی لاسی صنایعو ته د ښځو تشویقول

۵- په ټولنه کی د ښځو گډون او د غربت او بدبختی له منله وړل

د بانکونو شمېر د دولتي او خصوصي بانکونو په تفکیک سره

د زابل په ولایت کی ټول ۴ بانکونه فعالیت لری چی یو دولتی او ۱۱ خصوصی بانکونه دی

د ځانگو شمېره	نوعیت	د بانک نوم	گڼه
۱	دولتی	د افغانستان بانک	۱
۱	خصوصی	نوی کابل بانک	۲
۱	خصوصی	عزیزی بانک	۳
۱	خصوصی	افغانستان اسلامی بانک	۴

د اقتصادی او خصوصی سکتور په وده کی د خصوصی سکتور د پانگونی کچه

د اقتصادی او خصوصی سکتور په وده کی د نادولتي مرستندویه موسسو او پرمختیایي شریکانو مرس ته

د اقتصاد تولید او سوداگری په برخه کی د پانگونی کچه			
پانگه	د تشبث نوع	د فعالیت ډول	گڼه
	شرکت محدود المسؤلیت	تجارتی	۱
	شرکت محدود المسؤلیت	خدماتی	۲
	شرکت محدود المسؤلیت	ساختمانی	۳
	مالکیت انفرادی	تجارتی	۴
	مالکیت انفرادی	ساختمانی	۵
	مالکیت انفرادی	نور خدماتی فعالیتونه	۶

داقتصاد ریاست د وینا پرتائید نا دولتی موسسی دپرمختیایی بودجه په برخه کی مرسته نه کوی او دوی پرمختیایی بودجه لپاره کوم تخصیص نلری

## ټولنیز خونديتوب

### د اوسیدو روغ چاپیریال ته د ښځو او نرانو لاسرسی

دزابل ولایت جغرافیوی موقیعت، اوسنی امنیتي وضعیت، کډوال، دوامداره وچکالی، وزگارتیا، اقلیمی بدلونونه، دځنگلونو پریکول او قاچاق، دڅړځایونو غصب او د دکرنیزو ځمکو له منځه تلل او یا داستوگنی په کورونو او مارکیټونو بدلیدل، داوبو او هوا ککړتیا، ښاری نفوس زیاتوالی، ترافیکي اذدهام فقر او بی وزلی هغه عمده لاملونه دی چی په ټوله د ولایت په کچه چاپیریالي ژوند، روغتیا او خونديتوب اغیزمنوی د خوندي او سالم چاپیریال دممنځته راتلو مخنیوی کوی، لکه څرنګه چی په پورته ډول هغه لاملونه څخه یادونه وشوه چی تقریباً دولایت ډیری وګړی له نوموړو چاپیریالی س تونزو اومشکلاتو سره مخامخ دی.

روغ چاپیرل یواځی په اوبو او هوا پوری تړاونلری بلکی دژوند نور معیش تی اړتیاوی دچاپیریال مهمه برخه تشکیلوی چی په همدی اساس کولای ددی ښار اوس بدونکی په دوه برخه وویشو.

هغه خلک اقتصادی وضعیت یی ښه او یاښه ته نږدی دی دامکان ترده یی خپل ژوند په ځانګړی ډول خوندي کړی او په نسبی ډول یی ځانته چاپیریالی شرایط برابرکړی دی چی دیادی ګټکوری سلنه ډیره کمه ده.

پاتی نور وګړی چی په پورته کټګوری کی شامل ندی او اقتصادی وضعیت یی خراب او کمزوری دی او دژوند ستونزی او مشکلات یی کاملاً دکنتی او پام وړ دی، پرته له هغه چاپیریالی امکاناتو څخه چی په ټوله کی ددولت له خوا دټولنی لپاره اماده شویدی لکه امنیت، روغتیا، پوهنی، کړنی، او مالداری، بیا رغاونی او دپته ورته نور ښاری خدماتو څخه برخه مند دی.

ټولنیزوخدمتونو ته لاس رسی

د کار، ټولنیزو چارو، شهیدانو او معلولینوریاست د دولت د کلیدی ریاس تونو څخه دی چی په اقتصادی ودی او ټولنیزو مصوئیت کی د یو فعال او خدمت ګار ارګان په صفت یتیمو او بی بضاعته ماشومانو، بی وزله کورنیو کونډو، شهیدانو ورته و او معلولینو، متقاعدینو او بی روزګاره ځوانانو ته خدمات وړاندی کوی چی په عمومی توګه لاندی اهدافو د لاس ته تحق ل لپاره فعالیتونه تر سره کوی چی موخي په لاندی ډول تشریح کیږی:

- په حرفوی اومسلکی زده کړوکی دکونډو، معلولینواو بی روزګاره ځوانانو روزل.
- د بشری نیرو تنظیم او د کار مارکیټ تفتیش
- کار څخه د راپیدا شوو مشکلاتو حلول.
- متقا عدینوته خدمات عرضه کول.
- د یتیمانو ښوونی - اوروزنه کی خدمات وړاندی کول.
- یتیمو ماشومانو ته س پانسر برابرول.
- دبی بضاعته کورنیو ماشومانو ته دوړکتون خدمات وړاندی کول.

- د ماشومانو محافظت او ساتنی او هغوی ته ټولنیزو خدمات وړاندی کول.
  - یو فیصد جبران خساری جمع کول
  - شهیدانو ورثو، معلولینو او بی بضاعته کورنیو ته مساعدتون و جلبول.
  - شهیدانو ورثه و او معلولینو ته د حقوقو توزیع او نوی ت بیتول
- پورته اهدافو ته د رسیدولو لپاره نوموړی ریاست په دری عمده کاری ساحو کی خدمات وړاندی کوی

۱- د کار چارو سمون

۲- ټولنیز مصوئیت

۳- شهیدانو او معلولینو ته خدماتو وړاندی کول کارموندنه

د کار چارو سمون په دری عمده برخو کی فعالیت تر سره کوی

- د فنی او حرفوی زده کړو لوی مدیریت
- د فنی او حرفوی زده کړو لوی مدیریت له لوری څخه بی روزگاره ځوانانو، کونډو او معلولینو ته د فنی او حرفوی زده کړو زمینه برابره ول تر څو وکولای شی په راتلونکی د دوی اقتصادی ستونزی حل او هیواد ته د خدمت مصدر وگرځی، د فنی او حرفوی مهارتونو پروگرام په لاندی ډول تر سره کیږی:
- اړمندو کسانو ته د کار بازار په مارکیټ کی د شغل او کار زمینه برابرول.
- پورتنی پروگرامونه شپږ میاشتنی او یو کلنه موده کی د دولتی او غیری دولتی ادارو . موسیساتو او انجوانو په مرس ته تطبیقږی
- د فنی او حرفوی زده کړو په مرس ته غیری مهارت لرونکی وگری په ماهر کار گر باندی تبدیل او کار بازار ته وړاندی کیږی.
- نوموړی پروگرامونه د بیکاری او فقر په د منله وړلو کی ډیر مفید او موثر ثابت شوی دی
- دغه پروگرامونه د پروژو په شکل غیردولتی موسیساتو له لوری په موقت او غیری ثابت مراکزو کی پر مخ بول کیږی.
- د مهارتونو د برنامود زده کړی لپاره ټول اسیب پذیره او د تعلیم د پروسی څخه پاتی وگری چی عمرونه یی ۱۵ کلونو څخه تر ۳۵ کلنو پوری وی جذب او تر روزنی لاندی نیول کیږی.
- ددغه زده کړو په اساس د هیواد اقتصاد ، صنعت او لاسی صناعی ته ودی زمینه برابرږی.

د بشری قواوو د تنظیم لوی مدیریت

د دغه مدیریت له لاری ټولو داخلی او خارجی کارمندانو ته چی په شرایط برابرکسانو ته د قانون او مقرراتو په ربا کی د کار جواز ورک ول کیږی او هم کار مارکیټ مطالعه تحلیل او ارزیابی کول دی.

د ماشومانو لپاره امکانات

ټول	د ورتون نوم	د تاسیس	ډول	موقعیت		
-----	-------------	---------	-----	--------	--	--

۱	دولتي/خصوصي)	کال	د کار ځای	د استوګنې ځای	هلک	نجلۍ	جمله
۲	مرکزي ورکټون		۰	محل زیست	دریاست په داخل کی		

ټولنیزو خدمتونو ته لاسرسی په ځانګړې توګه بیا د بڼځو لپاره

د بڼځو لپاره زیاتره د فنی او حرفوی زده کړو مرکز یواځی یو مرکز په قلات کی د لنډ مهاله حرفوی زده کړو لپاره پرانیستل شوی دی چی د پروژې په شکل تطبیق کیږی.

### بیرته راستنیدونکو او د کورني بی ځایه شویو کسانو لپاره د سرپټونې او کور شتون

زابل ولایت ته د ۱۳۹۶ کال څخه تر ۱۳۹۷ مالی کالونو په موده کی ( ) بی اسناده کډوالی کورنی هیواد ته راستنی شوی، چی دهغی له جملی څخه ( ) راجسترشوی کورنی دی چی جمله تعداد بی ( ) کورنی کیږی هیواد ته راستنی شوی دی.

د زابل ولایت دمهاجرینو چارو ریاست لخوا د ۱۳۹۶ لمریز کال څخه تر اوسه پوری د ( ) د راستنیدونکو کډوالو کورنیو سره دسرپنا

یا شیلتر مر ته شوی او زابل ته دراستانه شوی کورنی په لاندی برخو کی ستونزی لری:

۱-دښار کوټو کمبود

۲-دکارونو نشتون

۳-دامنیت نش تون او ش ته ښار کوټو کی داسانتیاوو نه موجودیت دکډوالو کور نیو سره مرستی

۱-دنددی خوراکی او غیر خوراکی توکو مرس ته

۲-اکثره کورنیو ته د حرفوی زده کړو زمینه برابرول

۳-اکثریت کورنیو ته د سرپنا ( ش یلتر) جوړول

۴-دځوان کهول لپاره د زده کړو زمینه برابرول

دبیرته راس تانه شویو کورنیو سره مرس ته کوونکی موسسی په لاندی ډول دی

IOM, UNHCR, UNOCHA, WFP, DRC, NRC, IRC, ACTTID, FGA, MUDRA, APA, PRAA, IMC, WHH

### طبیعی پیښو ته رسیدنه

د زابل ولایت پیښو ته دچتوالی ریاست طبیعی او غیر طبیعی پیښو ته پروخت رسیدگی کوی لکه سیلابونه، زلزلی، وچکالی، غرنسویدنه، دجنگونو له امله بیلابیه شوی کورنیو سره بیړنی مرستی او داسی نورو ته په وخت او زمان سره رسیدگی کوی چی د بیلگو څخه په دی ډول یادونه کولای شوی:

شمیره	ولسوالی	دپیښی څرنگوالی	مرسته شوی ټوکی	قیمت
۱	مرکز کلات			
۲	شاه جوی			
۳	شهرصفا			
۴	شینکی			
۵	نوبهار			
۶	اتغر			
۷	شملزایی			
۸	میزانه			
۹	ارغنداب			
۱۰	دایچوپان			
۱۱	خاک افغان			

### د زیان منوونکو ډلو په تیره بیا د بنځو او ماشومانو خونديتوب

کله چې یوه پېښه رامنځ ته شی نو د ولایت په کچه بیړنی کمیټه چې تقریباً ۱۸ کلیدی ریاستونه د ولایت مقام په مشرتوب ناسته ترسره کوی، هره اداره دخپلی لایحی مطابق متضررو او یا خپل شویو خلکو ته کړنی ترسره کوی چې په یاده کمیټه کی دولتی او غیر دولتی موسسات شامل دی چې دپیښی درامنیځ ته کیدو په وخت کی پېښو ته دچمتووالی ریاست، ملی اردو، ملی پولیس، او ټولنه دپیښی دساحی څخه متضرر خلک خوندي ساحو ته چې عبارت له ښوونځی، مسجدونو او نور دولتی تاسیساتو ته انتقالوی او عملاً د ژغورنی کمیټی چې په ولسوالی او مرکز کی شتون لری.

### ټولنیز او سیاسي جوړښتونه

#### سیاسي گوندونه

د زابل په ولایت کی ۴ سیاسي حزبونه فعال دفتر لری چې د عدلی ریاست سره ثبت او راجستر شوی چې هر حزب ځانگړی اساس نامه او تگلاره لری د یادو حزبونو مرکزی دفترونه مرکز کابل کی شتون لری.

په ختیځ زابل کی دسیاسی حزبونو جدول		
گڼه	د حزب نوم	کتنه
۱	د افغانستان اسلامی حزب	
۲	د افغانستان اسلامی جمعیت	
۳	حزب متحد ملی	
۴	حزب ملی وطن	

## مذهبی او دیني چاري

د زابل په سطحه د ارشاد حج او اوقافو ریاست سره تقریباً (۲۳۷۰) محرابه جامع او غیر جامع مساجد ثبت او راجسټر شوی چې لدی جملی څخه (۹۸) مساجد دولت سره رسمی او متباقي غیر رسمی دی چې (۴۴) محرابه جامع او (۵۴) محرابه غیر جامع او متباقي ۲۲۷۲ محرابه مساجد غیر رسمی دي، دارشاد حج او اوقافو ریاست سره تقریباً (۵۴) په تعداد مدارس، حلقات او دارلحفاظونه ثبت او راجسټر دی.

ملا امامانو او خطیبانو ته لاندی ذکر شوی خطبی توزیع شویدی.

۱- امنیت د اسلام له نظره

۲- سوله د اسلام له نظره

۳- د واکسینو تطبیق

۴- په ماشومانو باندی د شاقه کارونو د ترسره کولو مخنیوی

۵- د قاچاق په شکل د انسانانو انتقال بهرنی هیوادونو ته د مخنیوی په هکله

۶- په دولت باندی د عامه خلکو اعتماد کچه لوړول

۷- د ملی ځواکونو ملاتړ

۸- د ښځو حقوق د اسلام له نظره

۱۰- د مواد مخدر مخنیوی او اضرار

۱۱- د مذهبی اختلافاتو د کچی ټیټوالی لپاره هلی ځلی

۱۲- د ورقي تذکرو په اړه عامه پوهاوی

۱۳- ټاکنی یا انتخابات

۱۴- د والیدین حقوق د اسلام له نظره

۱۵- د جادو او کف شناسی د منعی په مورد

۱۶- د اسلام د ارکانو په اړه معلومات

۱۷- د اوربند په هکله معلومات او تبلیغ

د مساجدو مدراسو ثبتول د هغو مساجدو افتتاح کول چې د وزارت او یا خیریه موسساتو لخوا جوړ شوی دی په ۱۳۹۶ کال کی (۱) محراب مسجد افتتاح ترسره شوی او د مرکزی جامع مسجد د ترمیم پروژه افتتاح شوی دی چې په روان کال کی ۵ محرابه مساجد د زابل ولایت په مرکز قلات، ارغنداب، شاه جوی، شهرصفا او میزانی ولسوالیو کی ترمیم شوی دي، د قبلی تعینول د مساجدو اعمار او ترمیم عرایض اخس تل او مربوطه مرجع ته اس تول د مساجدو نظارت امامانو ته خطبی ورکول د امامانو او حکومت ترمنځ هم اهنگی ترسره کول او د ولس او حکومت ترمنځ واټن ختمول.

د ارشاد حج او اوقافو ریاست پخپل تشکیل کی د احتساب مدیریت لری چي ټولی د امر بالمعروف او نهی عن المنکر چاري پر مخ وړي چې پخپل ټول توان سره بی غیر شرعی تعویزنویسان، کف شناسان، کاهنان او ساحران له ښار څخه ورک کړی دي.

داچی زابل ولایت دارشاد حج او اوقافو ریاست (۲۸۰) تنه دحج سهم لری چې په ۱۳۹۷ کال کی (۳۰۳) تنه حجج کرام فرضی حج لپاره سعودی عربستان ته تللی چې لدی جملی څخه (۱۷) تنه د اداراتو او پارلمان په سهم کی تللی

متباقی (۲۸۰) تنه د ریاست خپل سهم کی تللی او بیرته خپل هیواد ته راستون شوی چی الحمدالله ډیر په ارامه فضاء کی خپل فرضی حج ترسره کړی د خپلو ناظمینو د خدمت څخه پوره پوره رضایت لری.

د ۱۳۹۷ کال حججو کرامو لپاره د (۷۲) تنو علماء کرامو څخه امتحان اختسل شوی چی له هغی جملی څخه (۶) تنه کامیات شو چی سر کال حججو کرامو ته م د حج تگ څخه مخکی پنځلس ورځی په جنوبی زون کی عملی او نظری درسونه ورکړل شوی. د ارشاد حج او اوقافو ریاست له ځان سره قفی ملکیتونه ثبتوی او د هغی څخه نظارت او کنترول کوی چی په ولسوالیو او مرکز مختلفو ځایونو کی وقفی ملکیتونه لری عواید م رسماً دولت حساب ته انتقالیږی.

د کوچیانو حالت

د زابل په ولایت کی کوچیان د اوږی او ژمی په موسم کی په ټولو ۱۱ ولسوالیو کی او سپری په ځینو سیمو کی یواځی ژمی تیروی او په ځینو سیمو کی اوږی او ژمی اوسپری چی په مجموعی ډول ځمونږ د راتولو شوو معلوماتو له مخی ۲۳۰۰۰ شاوخوا کی کوچی کورنی په زابل ولایت کی ژوند کوی چی د یادې شمېری ۶۰٪ سلنه کوچیان د اوږی په موسم سره سیمو او ایلبندونو ته ځی لکه ( کابل ، لوگر ، کاپیسا ، پروان ، غوربند ، شیبیر ، میدان ښار ، غزنی ، هزاره جات ، ( او ۴۰٪ یی اوږی او ژمی همدلته اوسپری ځکه چی مالونه نه لری او دلته په زابل کی ور مزدوری او یا هم پوله پتی کی بزگری کوی ، او کمه برخه یی چی اقتصادی وضعه یی ښه ده تجارتونه کوی او یا هم بارداره ترانس پورټونه لری .

په زابل ولایت کی د کوچیانو وضعیت د پخوا په پرتله ډیر خراب دی ځکه چی د تگ راتگ په مهال لاری گودری او پراونه د امنیتي س تونزو او یا هم داچی ولسی آبادی زیاته شوی نو دوی په ډیره سختی له یوې سیمي بلې سیمي ته لیږدی او یا هم مالونه په موټرو کی انتقالوی ، او بله داچی هغه پراخی دشتی ، غرونه ، مالچرونه ، ټاپوگان او یا هم د کابل سیند دواړه غاړی چی کوچیانو به پکی مالونه خرول او پخپله به هم پکی اوس یدل د ولس ، حکومت او یا هم اشخاصو له لوری نیول شوی قانونی اویا غیر قانونی شهرکونه او آبادی پکی شروع دی او غرونه د نش ته بارانونو او یا هم نه مسؤنیت له امله چی همیشه د جنگونو احتمال وی کوچیان نه شی کولای چی په خلاص مټ مالونه پکی و خرویی نو له همدې امله یی مالونه د گیاه او خرولو له س تونزو سره مخ دی. او داڅو ولسوالی چی جنگونو ځپلې کوچیان یی هم لکه د میش تو ولسونو غوندې په نورو سیمو کی اوسپری چی ددوی په ټولنیز ژوند یی بدې اغیزی کړی او همیشه د مالچر او یا هم اوبه خور په سر جنگالونه رامنځته کوی ځکه چی سیمه تنگه او کمه وی او مالداري گڼه وی .

د کوچیانو ستونزی ( دصحت ، ژوند ، پوهنی ، امنیت ، په برخه کی

دصحت په برخه کی

په زابل ولایت کی په ټولو ولسوالیو کی دمیشو کوچیانو لپاره هیڅ ډول صحی تیمونه یا مراکز شتون نلری .

د ژوند په برخه کی

د هیواد په کچه د فقر ۵۴٪ کچه مخامخ د کوچیانو په ژوندانه تاثیر لری ، او بله داچی کوچیانو د وچکالی ، مهاجرتونو ، نش ته مالچرونو ، هزاره جات ته د نه تگ او نه پریښودلو او نورو ټولنیزو او اقتصادی لاملونو له امله ډیره فیصدي کوچیان د ژوند په ډیره ټیټه کچه کی ژوند لری ، سرپناه او کورونه نه لری ، د بیکاری کچه پکی ډیره لوړه ده ، له ۶۰٪ ډیر کوچیان د فقر له کچی په ټیټه پیمانہ کی قرار لری ، دولتی ادارو ، خصوصي سکتور او مؤسساتو کی ورته د کارزمینه نه



برابرېږي، حرفوي زده کړو او کس بونو زده کولو زمینه نه ورته برابرېږي داخلي بیلابیه شوو، یتیمانو، کونډو، معلولینو او معذورو کوچیانو ته حقوق نه رسېږي.

د پوهنی په برخه کی

د زابل په ولایت کې کوچیان تر اوسه پوری کومه مشخص تعلیم بنسټ نلری.

امنیت په برخه کی

لکه څنگه چې امنیت یوه ملي مسئله ده او ناامني د ټول ولس لپاره یوه غټه ستونزه ده ولي د کوچیانو لپاره تر ټولو سخته ستونزه ده ځکه چې کوچیان دخپلو مالونو دپولولو او مړولو په موخه په لروپرتوسیمو، غرونو، دش تو و رشوگانو، مالچرونو او دغرونوپه لمنوکې اوسېږي.

د کوچي سرخیلانو دمعلوماتو له مخې ځای په ځای کوچیان د ځمکنیو ماینونو، جنگونو، مباریو او نړدو مرمیو نسکار کېږي او هیڅ ډول مصونیت نه لري، او په مختلفو حالتونو کې زورېږي او دباچ په شکل مالونه ترې اخیستل کېږي. او اوسنیو شرایطو ته په کتو سره دوی هیڅ داسې دفاعي اسلحه له ځان سره نشي گرځولای چې په غرو رغونو او یاهم لارو کې پرې د غل غدوی او یاهم د غره د څېړونکو ځناورو لکه پرانگ او لیونه پرې ځان او خپل مالونه وژغوري.

د کوچیانو محصولات

لبنیات، شیدی، مستي، کوچ، پنیر، تروي، وری، غوښې له خپلو اهلي مالونو څخه تولیدوی چی همدا تولیدات او غوښی دخرڅلاو لپاره مارکیټ ته په خپل وخت نه رسېږي .

## دریم خپړکی

### بودجه انكشافی و مصارف بودجه انكشافی به تفكيك سكتور

#### معارف:

وزارت معارف در راستای تلاش رسیدن به دیدگاه این اداره که عبارت از انكشاف سرمایه بشري مطابق به اصول و اساسات دین مقدس اسلام، احترام به ارزش های ملی و حقوق بشر از طریق فراهم آوری زمینه دسترسى مساویانه همه اتباع کشور به تعلیم و تربیه با کیفیت میباشد، بتعداد ۲۲۳ مکاتب تعلیمات عمومی، ۳ دارالمعلمین، ۶ مکاتب تخنیکى، ۱۷ مدارس دینی، فعالیت دارند.

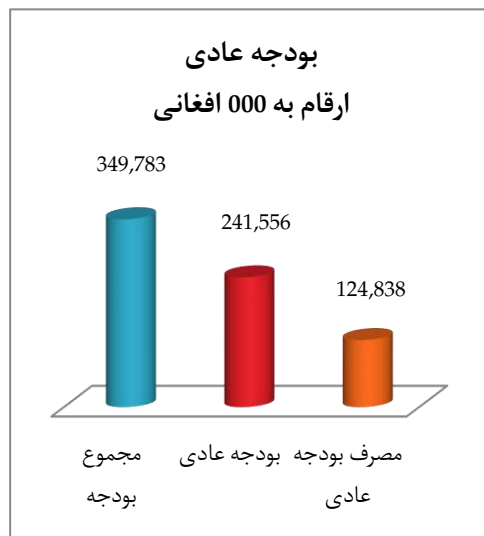
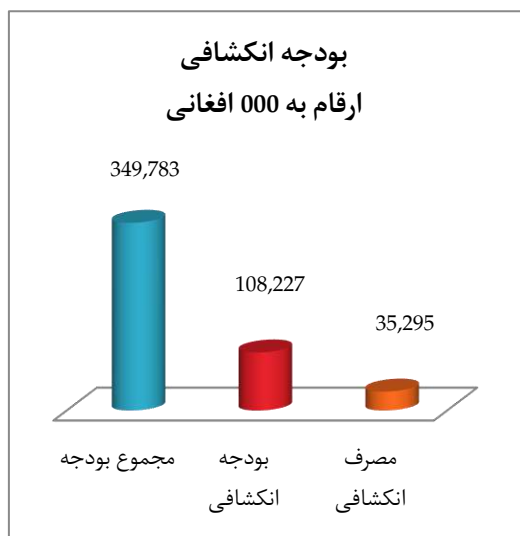
مجموعاً به تعداد ۴۴,۵۵۷ شاگرد که از آنجمله ۳۴,۸۱۰ ذکور و ۹,۷۴۷ آن از طبقه اناث در این مکاتب مشغول فراگیری دانش هستند. جدول ذیل معلومات مختصر را در مورد وضعیت معارف این ولایت بیان میکند.

معارف						
کتنوری	مکاتب عمومی	دارالمعلمین	مدارس	مکاتب تخنیکى	تعداد شاگردان	
					ذکور	اناث
تعداد	۲۲۳	۳	۱۷	۶	۳۴,۸۱۰	۹,۷۴۷
مجموع					۴۴,۵۵۷	

در یک دهه گذشته در اثر فعالیت، سعی و تلاش دولت جمهوری اسلامی افغانستان فامیل ها علاقمند بیشتر به تعلیم و تربیه گردیده و اطفال خود را برای فراگیری تعلیم به مکاتب میفرستند. تعداد شاگردان در مکاتب ولایت زابل قسمیکه در فوق دیده میشود یک رقم قابل ملاحظه را نشان میدهد.

#### بودجه معارف:

وزارت معارف سالانه بودجه قابل ملاحظه در هر دو بخش عادی و انكشافی دریافت میکند و قسمیکه در شکل دیده میشود مقدار زیاد آن در بخش بودجه عادی به مصرف میرسد و دلیل عمده آن عبارت است از موجودیت تشکیل بزرگ در وزارت معارف و مصارف عادی برای تعداد زیاد مکاتب که در سرتاسر کشور موجود است میباشد. جزئیات بودجه معارف ولایت زابل در شکل ذیل انعکاس داده شده.



تعداد پروژه های که در این ولایت از طریق وزارت معارف در سال جاری تحت تطبیق میباشد قرار ذیل میباشد.

### پروژه های انکشافی ۱۳۹۷

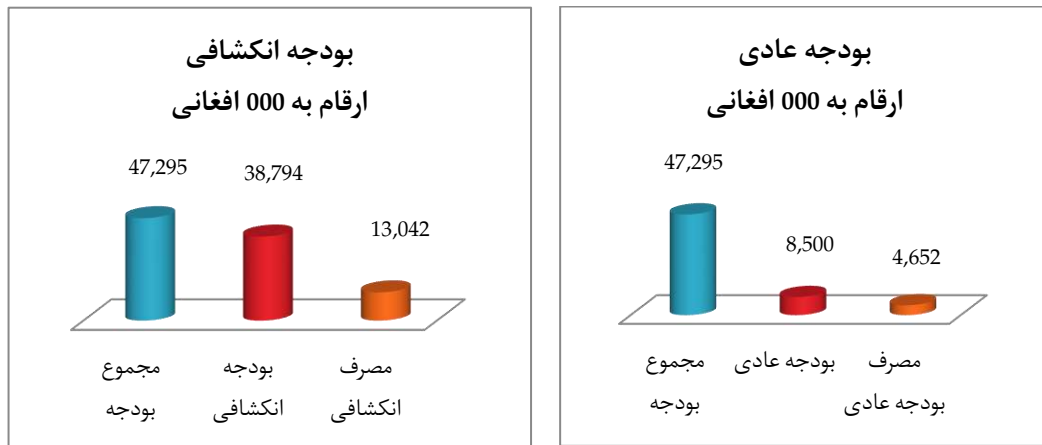
پروژه	بودجه	فیصدی مصرف
انکشاف زیربنای تعلیم و تربیه	۲'۸۹۴'۰۷۸	۶۵%
تعلیمات میخانیکي و مسلکی	۴'۱۵۳'۴۶۱	۷۳%
مدیریت و ارتقای ظرفیت	۱۱۸'۵۰۰	۰%
تعلیمات عمومی ( بشمول EQUIP)	۱۸'۹۸۸'۱۷۸	
سواد آموزی و تعلیمات غیر رسمی	۳'۲۲۰'۷۲۷	
پروژه های انکشافی ۱۱ ولایت سرحدی شمال و غرب	۳۸'۱۴۸'۶۱۹	۲۷%
اعمار مکاتب معارف در مرکز ولایت زابل	۱۶'۲۷۱'۸۴۷	۸۵%
انکشاف و تقویت برنامه های سواد آموزی	۱۹۳'۲۰۰	
وجوه غیر مشروط ولایات	۱۶'۴۴۴'۴۵۳	۰%
استخدام معلمان و انانث در روستاها	۳'۹۴۴'۱۵۰	۶۳%
اعمار مکاتب برای تیز هوشان در هفت شهر بزرگ	۳'۸۴۹'۳۸۱	۰%
مجموع	۱۰۸'۲۲۶'۵۹۴	۳۳%

## زراعت:

برخ بیشتر باشندگان این ولایت مصروف زراعت و مالداري هستند، از جمله محصولات این ولایت عبارت از گندم، جو، ماش میباشد و میوه های تازه چون خربوزه، تربوز، انار، انگور، انجیر، توت، و بادام میباشد.

## بودجه

قسمیکه در شکل دیده میشود بودجه انکشافی بخش زراعت ولایت زابل به مراتب بیشتر از بودجه عادی این اداره میباشد که بیان گر سرمایه گزاری های بیشتر روی زراعت در این ولایت بوده و میتوان خوشبین یک آینده خوب در این بخش باشیم.



به تعداد ۹ پروژه های انکشافی در ولایت زابل تطبیق گردید که جزئیات آن قرار شرح ذیل است.

پروژه های انکشافی ۱۳۹۷ زراعت		
فیصدی مصرف	بودجه	پروژه
۳%	۹'۶۲۴'۴۰۰	تهیه و توزیع نوسپ و تخمهای بذری و کود کیمیاوی
۷۳%	۱'۷۵۹'۲۰۱	برنامه ملی انکشاف مالداري و صحت حیوانی
۶۴%	۱۵'۸۹۵'۴۰۲	برنامه ملی باغداری و مالداري (NHLP)
۱۰۰%	۱۴۶'۴۰۰	مبارزه علیه آفات و امراض نباتی
۱۰۰%	۲۷۱'۹۶۲	انکشاف زراعت در ولسوالی های سرحدی (Border Project)
۳%	۱'۵۸۲'۰۰۰	توسعه کشت پخته و زعفران
۱۰۰%	۷۱۵'۸۸۴	پروژه آبیاری و ذخایر آب
۱۱%	۸۰۶'۵۱۰	ایجاد باغچه های خانگی و مصونیت غذائی
۰%	۷'۹۹۳'۷۱۳	پروژه های انکشافی ولایتی
۳۴%	۳۸'۷۹۴'۴۷۲	مجموع

## تحصیلات عالی:


در ولایت زابل یک پوهنتون دولتی است که دارای ۱ پوهنهی میباشد. وزارت تحصیلات عالی در مورد تعداد استادان و شاگردان آن معلومات اریه نکرده

## تحصیلات عالی

انث	ذکور	تعداد محصلین	انث	ذکور	تعداد استاد	تعداد پوهنځی	پوهنتون	کنګوری
NA	NA	NA	NA	NA	NA	۱	زابل	تعداد

### بودجه تحصیلات عالی:

مجموعاً بودجه که وزارت تحصیلات عالی برای ولایت زابل تخصیص داده بالغ میشود به ۱۰ میلیون افغانی که تمام این مبلغ روی بودجه عادی بمصرف خواهد رسید و در بخش انکشافی بودجه اختصاص داده نشده.



وزارت تحصیلات عالی در سال جاری هیچ کدام پروژه انکشافی را در این ولایت روی دست نگرفته.


### صحت عامه:

احصائیه مراکز عرضه خدمات صحتی در ولایت زابل قرار جدول ذیل میباشد.

صحت					
کنګوری	شفاخانه دولتی	شفاخانه شخصی	پوسته صحتی	تعداد دکتوران	ظرفیت تداوی مریضان
تعداد	۲		۲۵۸	۵۳	۱۴'۰۱۶

### بودجه بخش صحت:

بودجه که برای عرضه خدمات صحتی در ولایت زابل از جانب وزارت صحت عامه در نظر گرفته شده در گراف ذیل نشان داده شده، و گراف نشان دهنده این است که بیشترین بخش بودجه بالای پروژه های انکشافی بمصرف میرسید.



تعداد پروژه های انکشافی که از جانب وزارت صحت عامه در این ولایت در حال تطبیق بوده قرار ذیل است:


پروژه های انکشافی ۱۳۹۷		
فیصدی مصرف	بودجه	پروژه
۸۷٪	۷۴۶'۸۰۰	برنامه ملی معافیت کتلوی
۶۹٪	۳۳'۷۶۲'۰۰۰	بهبود کیفیت خدمات در شفاخانه ها به سطح ملی
۴۸٪	۴'۸۵۲'۹۶۷	تاسیس مراکز تداوی معنادرین در ولایات کشور
۱۰۰٪	۱۳'۶۶۸'۰۰۰	اعمار مراکز صحتی و شفاخانه ولایت زابل
۷۰٪	۷۵'۹۵۵'۵۸۹	تقویت نظام صحتی در مرحله عبور
۱۹٪	۴۵'۵۶۶'۱۰۵	پروژه های انکشافی ۱۱ ولایت سرحدی شمال و غرب
۲۲٪	۱۱'۶۰۶'۴۳۷	تقویه سیستم صحتی (روندسوم)
۰٪	۳'۴۱۷'۰۰۰	اعمار کلینیک ها، شفاخانه ها و پروژه های ولایتی برای سال های ۱۳۹۶ و ۱۳۹۷
۰٪	۲۱'۲۱۱'۹۵۸	اعمار و بازسازی تاسیسات صحتی در ولایات از وجوه غیرمشروط
۱۰۰٪	۴۶'۲۷۴'۶۵۷	پروژه صحتمندی
۵۹٪	۲۵۷'۰۶۱'۵۱۳	مجموع

### انرژی و آب:

در حال حاضر ۲ پروژه انکشافی که تحکیم سواحل دریایی و تنظیم آب میباشد در این ولایت مورد تطبیق است، و در سال آینده نیز یک پروژه قرار است تطبیق شود که آن هم در بخش تنظیم منابع آبی میباشد ولی در عرصه فراهم نمودن منابع برق/انرژی در حال حاضر و در سال بعدی هیچ پروژه روی دست گرفته نشده.

## بودجه:

بودجه این ولایت در بخش انرژی و آب بالغ میشود به ۱۵ میلیون افغانی که بیشترین بخش آن در بخش انکشافی بمصرف خواهد رسید.



پروژه های انکشافی که در سال ۱۳۹۷ در این ولایت در حال تطبیق بوده قرار ذیل اند :

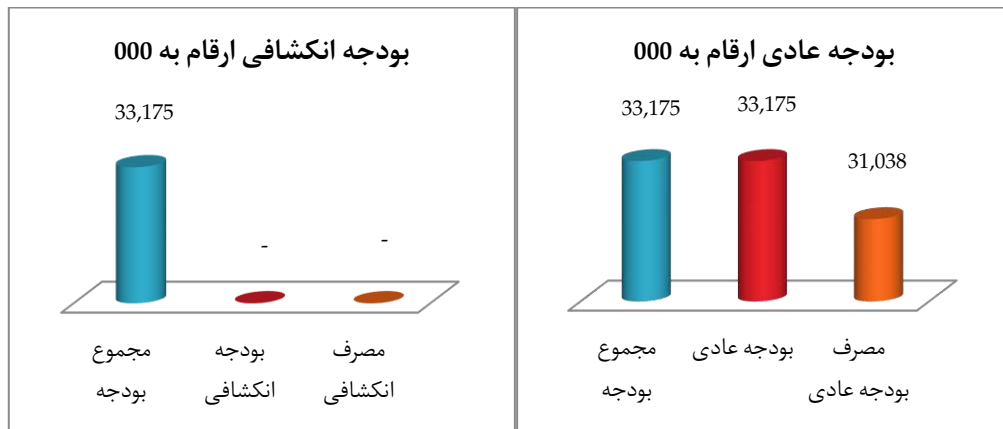
پروژه های انکشافی ۱۳۹۷		
فیصدی مصرف	بودجه	پروژه
۰٪	۴'۰۰۰'۰۰۰	پروژه احیاء و انکشاف سیستم آبیاری در افغانستان
۰٪	۷'۸۲۴'۰۲۶	تحکیم سواحل دریا ها
۰٪	۱۱'۸۲۴'۰۲۶	مجموع

## فواید عامه:

در ولایت زابل طبق معمول وزارت فواید عامه نظر به لزوم دید دو نوع سرک اعمار نموده که عبارت از سرکهای قیرریزی شده و سرکهای جغل اندازی شده میباشد. سرکهای ولایت ۷۶۶ کیلومتر میباشد که از آن جمله ۵۲۲ کیلومتر جغلی، ۲۴۴ کیلومتر آسفالتی است.

## بودجه:

بودجه وزارت فواید عامه در ولایت زابل بالغ میشود به ۳۳ میلیون افغانی که جزئیات آن در شکل ذیل نشان داده شده. تمام بودجه فواید عامه در بخش عادی اختصاص داده شده است



### جدول پروژه های انکشافی به اساس سکتور ها

شماره	اسم اداره	پروژه های انکشافی	بودجه	مصرف	فیصدی
۱	معارف	انکشاف زیربنای تعلیم و تربیه	۲'۸۹۴'۰۷۸	۱'۸۷۵'۹۲۳	۶۵%
۲	معارف	تعلیمات میخانیکی و مسلکی	۴'۱۵۳'۴۶۱	۳'۰۲۱'۹۸۵	۷۳%
۳	معارف	مدیریت و ارتقای ظرفیت	۱۱۸'۵۰۰	-	۰%
۴	معارف	تعلیمات عمومی ( بشمول EQUIP)	۱۸'۹۸۸'۱۷۸	۳۸۷'۶۳۲	۲%
۵	معارف	سواد آموزی و تعلیمات غیر رسمی	۳'۲۲۰'۷۲۷	۳'۱۹۰'۳۱۰	۹۹%
۶	معارف	پروژه های انکشافی ۱۱ ولایت سرحدی شمال وغرب	۳۸'۱۴۸'۶۱۹	۱۰'۳۲۳'۰۴۷	۲۷%
۷	معارف	اعمار مکاتب معارف در مرکز ولایت زابل	۱۶'۲۷۱'۸۴۷	۱۳'۸۳۳'۵۴۶	۸۵%
۸	معارف	انکشاف و تقویت برنامه های سواد آموزی	۱۹۳'۲۰۰	۱۹۰'۹۵۶	۹۹%
۹	معارف	وجوه غیر مشروط ولایت	۱۶'۴۴۴'۴۵۳	-	۰%
۱۰	معارف	استخدام معلیمین & اناث در روستا ها	۳'۹۴۴'۱۵۰	۲'۴۷۱'۵۵۰	۶۳%
۱۱	معارف	اعمار مکاتب برای تیز هوشان در هفت شهر بزرگ	۳'۸۴۹'۳۸۱	-	۰%
۱۲	مصنویت اجتماعی	تامین خدمات تخنیکی اساسی و اجتماعی شهرکهای افتتاح شده عودت کنندگان	۸'۷۵۷'۰۰۵	-	۰%



#DIV/0!	-	-	حمایت از فعالیت های حقوقی، &nbsp;پلان گذاری و ادغام مجدد	مصنوعیت اجتماعی	۱۳
۱۰۰٪	۲'۸۴۱'۱۱۹	۲'۸۴۱'۱۱۹	اعمار تعمیر ریاست های وزارت اقتصاد در ولایات	اقتصاد	۱۴
۱۰۰٪	۱۷۰'۹۶۰	۱۷۰'۹۶۰	تقویت سیستم پلان گذاری، نظارت و ارزیابی	اقتصاد	۱۵
۷۹٪	۳۳۶'۰۰۰	۴۲۵'۰۴۰	مدیریت پروژه های کوچک سرحدی	اقتصاد	۱۶
۸۷٪	۶۵۳'۳۰۰	۷۴۶'۸۰۰	برنامه ملی معافیت کنلوی	صحت	۱۷
۶۹٪	۲۳'۳۷۴'۳۳۶	۳۳'۷۶۲'۰۰۰	بهبود کیفیت خدمات درشفاخانه ها به سطح ملی	صحت	۱۸
۴۸٪	۲'۳۴۴'۸۲۰	۴'۸۵۲'۹۶۷	تاسیس مراکز تداوی معتادین در ولایات کشور	صحت	۱۹
۱۰۰٪	۱۳'۶۰۰'۰۰۰	۱۳'۶۶۸'۰۰۰	اعمار مراکز صحتی و شفاخانه ولایت زابل	صحت	۲۰
۷۰٪	۵۲'۹۷۳'۴۰۰	۷۵'۹۵۵'۵۸۹	تقویت نظام صحتی در مرحله عبور	صحت	۲۱
۱۹٪	۸'۷۲۲'۳۶۴	۴۵'۵۶۶'۱۰۵	پروژه های انکشافی ۱۱ ولایت سرحدی شمال و غرب	صحت	۲۲
۲۲٪	۲'۵۹۳'۲۱۹	۱۱'۶۰۶'۴۳۷	تقویه سیستم صحتی (روندسوم)	صحت	۲۳
۰٪	-	۳'۴۱۷'۰۰۰	اعمار کلینیک ها، شفاخانه ها و پروژه های ولایتی برای سال های ۱۳۹۶ و ۱۳۹۷	صحت	۲۴
۰٪	-	۲۱'۲۱۱'۹۵۸	اعمار و بازسازی تاسیسات صحتی در ولایات از وجوه غیرمشرط	صحت	۲۵
۱۰۰٪	۴۶'۲۷۴'۶۵۲	۴۶'۲۷۴'۶۵۷	پروژه صحتمندی	صحت	۲۶
۳٪	۲۷۴'۴۰۰	۹'۶۲۴'۴۰۰	تهیه و توزیع &nbsp;تخمهای بذری و کود کیمیاوی	زراعت	۲۷
۷۳٪	۱'۲۸۵'۱۷۳	۱'۷۵۹'۲۰۱	برنامه ملی انکشاف مالداري و صحت حیوانی	زراعت	۲۸
۶۴٪	۱۰'۲۰۸'۲۱۰	۱۵'۸۹۵'۴۰۲	برنامه ملی باغداری و مالداري (NHLP)	زراعت	۲۹
۱۰۰٪	۱۴۶'۴۰۰	۱۴۶'۴۰۰	مبارزه علیه آفات و امراض نباتی	زراعت	۳۰

۱۰۰٪	۲۷۱'۹۶۲	۲۷۱'۹۶۲	انکشاف زراعت در ولسوالی های سرحدی ( Border Project)	زراعت	۳۱
۳٪	۵۰'۰۰۰	۱'۵۸۲'۰۰۰	توسعه کشت پخته و زعفران	زراعت	۳۲
۱۰۰٪	۷۱۵'۸۸۴	۷۱۵'۸۸۴	پروژه آبیاری و ذخایر آب	زراعت	۳۳
۱۱٪	۹۰'۰۰۰	۸۰۶'۵۱۰	ایجاد باغچه های خانگی و مصونیت غذایی	زراعت	۳۴
۰٪	-	۷'۹۹۲'۷۱۳	پروژه های انکشافی ولایتی	زراعت	۳۵
۰٪	-	۴'۰۰۰'۰۰۰	پروژه احیاء و انکشاف سیستم آبیاری در افغانستان	زیربنا	۳۶
۰٪	-	۷'۸۲۴'۰۲۶	تحکیم سواحل دریا ها	زیربنا	۳۷
۰٪	-	۲	برنامه ملی سرکهای روستایی (NRAP) / برنامه ملی دسترسي به دهات (ARAP)	زراعت	۳۸
۹۱٪	۷۱۸'۳۴۰	۷۹۳'۳۴۰	برنامه ملي تهیه آب در روستاها و آموزش حفظ الصحه محیطي	زراعت	۳۹
۲۱٪	۷'۶۷۹'۷۳۱	۳۶'۴۷۸'۰۰۰	پروژه ولایات کمتر انکشاف یافته (ولایت زابل)	زراعت	۴۰
۳۷٪	۲'۸۷۷'۶۱۵	۷'۸۳۳'۸۴۹	شبكة های آبرسانی، تحکیم کاری و حفر چاه آب آشامیدنی - پروژه های ولایتی ضمیمه بودجه سال ۱۳۹۶	زراعت	۴۱
۰٪	-	۲۲'۲۹۰'۹۷۸	وجوه غیر مشروط به ولایات (انکشاف دهات)	زراعت	۴۲
۰٪	-	۵'۵۱۸'۴۵۵	احیای مجدد کاریزها و جلوگیری از سیلاب ها	زراعت	۴۳
۰٪	-	۳'۴۶۷'۴۹۹	اعمار تعمیر اداری در ولایات	مصنویت اجتماعی	۴۴
۱۰۰٪	۶۱۴'۸۰۵	۶۱۵'۰۰۰	سیستم مدیریت اطلاعات سرحدات و قبایل	مصنویت اجتماعی	۴۵
۱۰۰٪	۶'۷۱۶'۱۶۲	۶'۷۱۶'۱۶۲	برنامه انکشاف مهارتها	مصنویت اجتماعی	۴۶
۰٪	-	۱'۰۲۸'۵۰۰	پروژه الکترونیک، سازی و ریفرم وزارت	مصنویت اجتماعی	۴۷
۷۹٪	۱۴'۸۴۹'۱۷۸	۱۸'۸۴۹'۱۷۸	تقدیر از اجرات خوب (GPI)	زراعت	۴۸
۱۰۰٪	۷۰'۰۰۰	۷۰'۰۰۰	کنفرانس پنج جانبه و آگاهی عامه از اضرار مواد مخدر، تشریح و باز نگری پالیسی ها در سطح کشور	زراعت	۴۹

۱۰۰٪	۱۰'۲۵۹'۴۴۷	۱۰'۲۵۹'۴۵۰	حمایت از محوه مزارع کشت کوکنار- اعمار استدیوم های زابل و هلمند	زراعت	۵۰
۱۰۰٪	۱۶'۷۴۰'۵۳۲	۱۶'۷۴۰'۵۳۲	برنامه تحکیم ثبات در افغانستان	زیربنا	۵۱
۱۰۰٪	۱۰'۳۷۸'۹۰۰	۱۰'۴۰۰'۰۰۰	پروژه شاروالی های افغانستان	حکومتداری	۵۲
۰٪	-	۳۰'۰۰۰	ظرفیت سازی ملی تعلیمات آموزش و آگاهی محیط زیستی	زیربنا	۵۳
۵۱٪	۱۷۲'۳۹۹	۳۳۶'۳۹۹	حمایه از خدمات ملکی افغانستان	حکومتداری	۵۴
۰٪	-	۱'۱۰۰'۰۰۰	اعمار جمنازیوم و آمریت های ورزشی در مرکز و ولایات	معارف	۵۵
۵۰٪	۴'۱۴۷'۸۵۵	۸'۲۹۵'۷۱۰	اعمار تعمیر اداری در ولایات	مصنوعیت اجتماعی	۵۶
۰٪	-	۲'۱۰۰'۰۰۰	باقی مانده پروژه های آبرسانی ۱۴ شهرک چاریکار، قلات، مهتر لام، غزنی، گردیز، کندهار و جلال آباد	زیربنا	۵۷
٪۷۳	۱۱۱,۱۳۳,۸۸۱	۸۷,۸۱۰,۱۷۵		مجموع	

## څلورم څپرکی

### د نادولتي موسساتو فعالیت

#### د بهرني او داخلي نادولتي موسسو شمېر

د زابل ولایت اقتصاد ریاست سره ۱۵۹ کورنی او بهرنی مؤسسات ثبت او راجستر دی چې ددی جملی څخه ۳۶ بهرنی مؤسسات او ۱۲۳ کورنی مؤسسات دی او په مختلفو سکتورونو کی په فعالیت بوخت دی لکه پوهنه، انکشاف دهات، حرفه، آبیاری، ک نره او داسی نور.

دهمدی ۱۵۹ مؤسساتو له جملی څخه ۹۶ غیر دولتی مؤسسات پروژی لری چی ۲۳ به نری او ۶۳ کورنی مؤسسات دی او پاتی ۶۳ غیر دولتی مؤسسات فعلاً پروژی نلری، همدارنگه د ۶۳ مؤسساتو له جملی څخه ۲ به نری او ۶۱ یی داخلی مؤسسات دی.

#### د UN ادارو جدول

گڼه	د UN اداري نوم	کننه
۵	UNICEF	
۶	UNWFP	
۷	UN WHO	
۱۲	UNHCR	

#### د نادولتي فعالو موسسو شمېر د سکتور په تفکیک سره

د زابل ولایت اقتصاد ریاست سره ۱۵۹ کورنی او بهرنی مؤسسات ثبت او راجستر دی چې ددی جملی څخه ۳۶ بهرنی مؤسسات او ۱۲۳ کورنی مؤسسات دی او په مختلفو سکتورونو کی په فعالیت بوخت دی لکه پوهنه، انکشاف دهات، حرفه، آبیاری، کرهنه او داسی نور.

دیادونی ور ده چی ۳۶ کورنی او ۱۲۳ بهرنی موسسی دمگړی په فعال شکل خپل چاری مخ ته وړی دهمدی ۱۵۹ مؤسساتو له جملی څخه ۹۶ غیر دولتی مؤسسات پروژی لری چی ۲۳ به نری او ۶۳ کورنی مؤسسات دی او پاتی ۶۳ غیر دولتی مؤسسات فعلاً پروژی نلری، همدارنگه د ۶۳ مؤسساتو له جملی څخه ۲ به نری او ۶۱ یی داخلی مؤسسات دی.

د نادولتي موسسو د پرمختیایي بودیچې مبلغ

داقتصاد ریاست د معلوماتو پر تائید نادولتي موسسی پرمختیایي بودجه نلری

په تیرو پینځو کلونو کې، د پرمختیایي پروژو او پروگرامونو ډولونه

په زابل کې د بهرنیو مؤسساتو نوملړ او فعالیت نوعه		
د فعالیت ډول	مؤسسی نوم	گڼه
زراعت او مالدارۍ په برخه کې	DAC	۱
مهاجرینو ، طبعی افاتو او معارف په برخه کې	ACTED	۲

د کورنیو مؤسساتو نوملړ او فعالیت نوعه		
د فعالیت ډول	مؤسسی نوم	گڼه
صحت ، معارف او زراعت په برخه کې	WADAN	۱
معیوینو او معلولینو په برخه کې	ADVS	۲
تعلیم تربیه په برخه کې	AREP	۳

په تیرو پینځو کلونو کې د نادولتي موسسو د پرمختیایي پروژو د لگښت کچه

د ۱۳۹۷ کال د لومړیو او دوهمو شپږ میاشتني راپور په اساس چې چې ۲۳ بهرنی او ۵۳ بهرنی مؤسساتو ورکړی چې په لومړنۍ ربه کې ۱۴۵۶۹۷۸۸ امریکایي ډالر مصرف کړی او په دوهمه ربع کې بهرنی او کورنی مؤسساتو ۶۳۱۶۲۱ امریکایي ډالر مصرف کړی چې مجموعه ۳۶۲۰۱۴۰۹ امریکایي ډالر کیري.

د سکتور په تفکیک سره، د هغو پروژو شمېر چې د نادولتي موسسو له خوا تموي لېږي

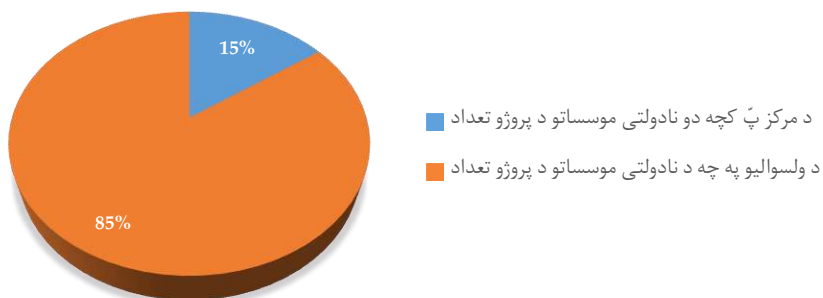
د زابل په ولایت کې نادولتي مؤسسی دولسوالیو په کچه په هر سکتور کې مختلفې پروژې دولسونو ډالریا مطابق پلی کوی چې په لاندی جدول کې تر یادونه شوی.

د سکتور / اداري په نظر کې نیولو سره په مرکز او ولسوالیو کې د نادولتي موسسو د پروژو جدول

گڼه	سکتور / اداره	د مرکز په سطحه د پروژو تعداد	په مخلفو سکتورونو کې دولسوالیو په سطحه پروژې	کتنه
۱	پوهنی ریاست	۴	۱۱	د سواد کچه لوړو
	عامی روغتیا ریاست	۲	۳	د صحتی بنسټونه جوړول او ادویه جات مرسته کول
۲	گډوالو ریاست	۶	۵	خوراکی ټوکی ویشل
۳	طبیعی پېښو ریاست	۱	۲	ماین پاکي
۵	کلیو او پراختیا ریاست	۲	۴	دمحلی شوراگانو ظرفیت لوړونی
۶	کرهنی ریاست	۲	۳	باغداری، مالدارۍ او حیوانی خوراکی ټوکی
۹	کاراو ټولنیزو چارو ریاست	۱	۲	خوراکی ټوکی ویشل

د قانون او د حقوقو په اړه معلومات	۲	۱	عدلی ریاست	۱۳
	۳۲	۱۹	مجموعه	
۳۲			دولایت په سطحه د پروژو تعداد	

### ولایت په کچه د نادولتی موسساتو د پروژو نسبت



د زابل په ولایت کی ټول ٨٩٧٧ وکړي دس پورت په ډگر کی مصرف دی .

## پنجم خپړکی

### پوتانشیل و منابع موجود اقتصادی ولایت زابل

نام طرح: تولید، پروسس و بازاریابی بادام در ولایت زابل

هدف اساسی طرح وارتباط آن به اهداف استراتیژی افغانستان مولد:

هدف اساسی این طرح ترویج نبات بادام که اهداف اصلی آن فراهم سازی زمینه اشتغال پایدار و درآمد برای دهاقین و مردم محل میباشد تا اقتصاد دهاقین را رشد داده و باعث کاهش فقر و بیکاری گردد.

تحلیل اقتصادی طرح

بادام یک نبات مهم ولایت زابل بوده که به پیمانہ وسیع در سطح ولایت در تمام قراء وقصبات از سالیان متمادی غرس، پرورش و حاصل گیری میگردد که سالانه محصول آن به بازار های داخلی غزنی، کابل، قندهار و سایر ولایات و حتی به خارج از کشور نیز صادر میگردد. در سالهای اخیر سالانه دهاقین این ولایت از محدوده ۱۰۷۵۰ هکتار زمین ساحه ای تحت کشت بادام مقدار ۷۵۸۱۹ متریک تن حاصل بدست می آورند که قیمت فی متریک تن آن در حدود ۷۰'۰۰۰ افغانی بوده که به صورت مجموعی ۵'۳۰۷'۳۳۰'۰۰۰ افغانی عاید بدست آورده است.

با توجه به ساحات کشت زرع بادام، نفوس موجود در این ولایت و سطح عوائید از فروش محصولات بادام قابل پیش بینی است که در هر باغ عادی به طور اوسط ۶ نفر کاریگر استخدام گردد میتواند در مساحت ۱۰۷۵۰ هکتار زمین باغ و یا بیشتر از آن ۱۵۰۰۰۰ نفر به شکل مستقیم و بیشتر از ۳۰۰۰۰۰ نفر به طور غیر مستقیم به کار گماشته شوند که این نمایانگر قدرت کار آفرینی محصول بادام در این ولایت را نشان میدهد.

تحلیل وضعیت

نقاط قوت

- اقلیم مساعد برای تولید بادام در ساحات آبی و للمی در سطح ولایت زابل به خصوص در ولسوالی شاه جوی این ولایت
- موجودیت انواع مختلف بادام
- منابع بشری کافی در بخش احداث باغ ها جهت تولید بادام
- علاقمندی باغداران غرض احداث قوریه های بادام و تولید بادام
- تجربه خوب باغداران این ولایت در بخش احداث باغات و تولید بادام
- موجودیت کارمندان مسلکی در بخش احداث باغات و تولید بادام

نقاط ضعف

- نبود نهال های اصلاح شده.
- کمبود آب زراعتی.
- نبود بانک های قرضه دهی.
- نبود کوپراتیف ها زراعتی.

- پائین بودن سطح آگاهی دهاقین از عملیات زراعتی بابت قوریه داری، کشت و پرورش، کنترول میخانیکی آفات و امراض، پروسیس و بازاریابی.
- عدم دسترسی دهاقین به ادویه معیاری زراعتی.
- نبود اداره کنترول و کیفیت مواد زراعتی در ولایت زابل.
- یخ زدگی محصولات بادام توسط سرماهای غیر مترقبه.
- نبود کودهای کیمیایی معیاری.
- نبود سیستم عصری آبیاری.
- جمع آوری محصولات بادام بشکل سنتی.
- نبود فابریکه های پروسس بادام.
- عدم آگاهی دهاقین از فواید و ارزش های پروسس بادام.
- نبود معیارهای استندرد و لیبل مخصوص برای شناخت بادام.
- نبود طرزالعمل معیاری برای پروسس و بسته بندی، فروش و عرضه محصول بادام بعد از تولید بدون ذخیره و نگهداری.
- جمع آوری، ذخیره و انتقال محصول درمحل فروشات بصورت نادرست و غیر مسلکی.
- نبود راه های مواصلاتی معیاری جهت انتقال محصول بادام به مرکز فروشات.
- نبود برق برای پروسس و بسته بندی معیاری در این ولایت.
- نبود مارکیت داخلی در ولایت.
- فقر مفرط دهاقین و عدم دسترسی آنان به امکانات و تجهیزات زراعتی جدید.

#### فرصت ها

- همکاری مردم محل در حصه احداث فابریکه و اشتغال زای
- موجودیت منابع بشری کافی
- موجودیت دهاقین با ظرفیت بلند باغداری

#### تهدید ها

- مشکلات امنیتی
- قلت ماشین آلات
- خرابی راه های مواصلاتی
- خشک سالی

#### نتایج متوقعه

- بلند بردن تولید بادام
- تشویق دهاقین به باغداری بادام
- تقویت زنجیره ارزش افزایی بادام
- افزایش درآمد دهاقین
- ایجاد فرصت های شغلی



- تامین مصونیت غذایی
- کاهش فقر
- تعویض واردات
- تشویق صادرات

#### نتیجه گیری

در طرح مشاهده می شود که مقدار ۷۵۸۱۹ متریک تن بادام از ۱۰۷۵۰ هکتار ساحه زمین بدست می آید. محصولات به شکل سنتی جمع آوری شده به قیمت خیلی ارزان به فروش می رسد و با اندک کار و تنظیم محصول را با تفاوت ۷۵ تا ۸۰٪ در قیمت آنرا به بازار عرضه میدارند. اگر فابریکات متعدد متوسط در مساحت ۲ الی ۴ جریب زمین در ولسوالی های هشت گانه این ولایت تاسیس گردد زمینه کاری زیاد برای مردم محل مساعد می شود که در تحکیم امنیت نیز اهمیت دارد. بر اساس تحقیقات در هر باغ عادی به طور اوسط ۶ نفر کاریگر استخدام گردد میتواند در مساحت ۱۰۷۵۰ هکتار زمین باغ و یا بیشتر از آن ۱۵۰۰۰۰ نفر به شکل مستقیم و بیشتر از ۳۰۰,۰۰۰ نفر به طور غیر مستقیم به کار گماشته شوند که این نمایانگر قدرت کار آفرینی محصول بادام در این ولایت را نشان میدهد.

## شپږم څپرکي

### د افغانستان د سولې او پرمختیا ملي چوکاټ اود لومړیتوبونو پر بنسټ ملي پروگرامونه

(ANPDF/NPPs)

#### د افغانستان د سولې او پرمختیا دملي چوکاټ لید:

#### د افغانستان جغرافیایي-اقتصادي (جیواکانومیک) موقعیت

افغانستان د یوه بډایه تاریخ او له قومي او ژبني اړخه د گڼ شمیر وگړو په لرلو سره یوه تاریخي سیمه ده. زیات شمیر افغانان په جلا ټولنو کې په غرنیو سیمو په تپو او درو کې چې زموږ د جغرافیې ډیره برخه جوړوي خواره واره ژوند کوي. د ټوټه ټوټه کېدو پر لور روانې دغې طبیعي گردلې څخه د خلاصون په موخه د ټرانسپورت اومخابراتي خدمتونو ته لاسرسی او د بازار د همغږۍ د آسانتیاوو روستلو لپاره د زیربناوو د پراختیا په برخه کې د لویې کچې پانگوني اړتیا لیدل کېږي. د څلورو لسیزو جگړې هیواد وران کړی او په ملي کچې د زیربناوو او د فعالو ادارو لرونکي اغیزمن دولت جوړولو هڅې یې له لویو ستونزو سره مخامخ کړي دي.

د ودې او پرمختگ اوږد مهاله پرمخ وړونکي - کرهنه، کان کېندنه او سیمه ایز سوداگری- به هماعسی پاتې شي. ولې زړې لارې چارې باید په پرمختللو لارو باندې بدلې شي. که په اغیزمن ډول ترې گټه پورته شي، یادې عصري سرچینې به د لوړې کچې اقتصادي وده رامنځته کړي. د نړۍ په یوه گڼ میشته او خوځنده سیمه کې د څلور لارې پر سر د افغانستان جیوسټراتیژیک موقعیت په دې معنی ده چې له گاونډیو سره پرمختگ په موخه اقتصادي همکاريو د چټکولو لپاره زموږ هیواد د غوره موقعیت لرونکې دی. همدارنگه افغانستان باید په عامه او خصوصي، کورنۍ او بهرنۍ دواړو برخو کې پانگونه چټکه کړي، او د وخت په تیریدو سره د ملي عوایدو پایداره سرچینې باید د پراختیایي مرستو ځای ناستې کړي.

په افغانستان کې د جگړو اوږد تاریخ او د پانگوني نشتون ته په کتو سره د پام وړ اقتصادي ودې او ټولنیز پرمختگ ته رسیدل به پوره وخت ته اړتیا ولري. د پرمختگ د امیدوارونکې کچې سره سره به افغانستان په (۱۰) راتلونکو کلونو کې د سویلي آسیا سیمه ایز د سړي سر ناخالصو ملي عوایدو تر ټولو ټیټه کچه ولري. نسبي یا د منځنۍ کچې عاید ته د ژوند د سطحې لوړولو په برخه کې د پرمختگ تگلاره، په کلونو او یا هم په یوه لسیزه کې نه بلکې باید په څو لسیزو کې اندازه کړلای شي. ولې بیا هم ډیره اړینه ده ترڅو د یوه سوله ایز او سوکاله هیواد بنسټونه اوس کېښودل شي.

زموږ تگلاره هم باید پر واقعیتونو ولاړه وي. په لنډ وخت کې د ودې لرلید ناڅرگند دی. تر هغه پورې چې افغانستان کې سوله نه وي راغلې، په لویه کچه د نوې خصوصي پانگې اچونې احتمال کم بریښي. عامه پانگونه، چې په ځانگړې توگه د پراختیایي اقتصاد له کبله منځته راځي هغه به هم له ستونزو سره مخ شي. د پرمختگ شریکان به په افغانستان کې د پرمختگ مهم مالي ملاتړ کوونکي پاتې شي، خو د دوی ملاتړ به په راتلونکو ۵ څخه تر ۱۰ کلونو پورې کم شي. د وخت په تیریدو سره باید دوامداره کورنۍ سرچینې د نړیوال ملاتړ ځای ونیسي. په لنډه موده کې د یوې دوامداره بودیجې په لورې تگ او د افغانستان د اوږد مهاله پراختیا بنسټ ایښودل زموږ لپاره ترټولو مهم لومړیتوب دی.

## د ملي يوالي حکومت

**لومړني دوه کاله:** په ۲۰۱۴ زېږديز کال کې د قدرت ليرد د افغانستان پر امنيتي، سياسي، او اقتصادي اړخونو باندې د پام وړ اغيز وکړ. کله چې د ملي يوالي نوي حکومت واک تر لاسه کړ يواځې له يوه بحران سره نه بلکې له دريو بحرانونو سره مخ شو، ترورستانو او مخالفو وسله والو ډلو د نړيوالو ځواکونو د شمير په کميدو سره خپلې حملې زياتې کړې، اقتصاد د کړکېچ خواته لاړ، او له سياليو ډکو ټاکنو د ملي رهبري پاملرنه ځانته واړوله.

نوي حکومت دا ومنله چې په اقتصاد کې بنسټيزې ستونزې تر هغه ډيرې ژورې دي چې په لومړيو کې يې اټکل شوی وو. د حکومتي کارکونکو د گومارنې سياسي کول د حکومت د اساسي دندو لکه پر بانکونو څارنې، عامه تدارکاتو، دفاعي او ملکي خدمتونو، قضايې او د قانون پلي کوونکې ادارو د داخلي کښالې او پراخه اداري فساد سبب گرځيدلي. امنيت او پراختيا دواړه په خواشونکې توگه څو ټوټې شوي وو: په حقيقت کې د دې پرځای چې په څرگنده توگه ټاکلې موخې د منسجمو ملي لومړيتوبونو پر بنسټ جوړ او پلې شي، د بودجې د باندې او بودجې د ننه پروژو له مجموعې څخه زيات بل څه نه وو پاتې.

حکومت د خپلې دورې لومړی کال په مهمو چارو کې د اساسي پرمختگونو په راوستلو تير کړ. عامه تدارکات د اصلاحاتو د راوستلو په موخه مرکزي شول. له ملي لومړيتوبونو سره د بودجې بهير د همغږۍ په موخه د عامه ماليي مدیریت په برخه کې د اصلاحاتو طرحه جوړه شوه.

يو له بله سره تړلې څلور ننگونې- جگړه، اداري فساد، جنايت او بيکاري، د حکومت د اصلاحاتو د پروگرام په مخ کې مهمې آزمويښي دي. په داسې حال کې چې د امنيتي خنډونو لرې کول سياسي خبرو اترو او نظامي بريا ته اړتيا لري همدارنگه د عامه باور فضا چې د حکومت له خوا د ښه کيفيت لرونکو مساوي خدمتونو په وړاندې کولو سره رامنځته کېږي په دغه ستونزمنو شرايطو کې د حکومت د ملاتړ سبب گرځي. خو د کاري زمينې د کچې له لوړولو پرته به افغانان د مخدره توکو ناقانونه توليد، له هيواد نه بهر مهاجرت، او د تاوتریخوالي له جرمي شبکو سره يوځای کېدو په څير خواشينونکو کړنو لاس پورې کړي.

## سياسي او امنيتي لرليد:

د سولې تمه لرل د دوه گونې بلا په څير ده، چې د پرمختگ پر ټولو لرليدونو باندې سيوری اچوي. مور د ملي کمپاين يو پنځه کلن پلان جوړ کړی دی، تر څو زموږ د امنيتي ځواکونو همغږۍ او اغيزمنتيا زياته کړي. د افغان ملي امنيتي ځواکونو او پوليسو د ظرفيتونو دوامداره پرمختگ نه يواځې له وسله والو ياغيانو څخه د هيواد په ساتنه کې ډير اړين دی، بلکې د غصب، انسان تښتونې او ناقانونه نيولو په څير جرمونو په راکمولو کې چې سوداگريزې پانگونې ته يو ستر خنډ جوړوي هم خورا ارزښت لري. ځمکنيو ماينونو او له جگړو پاتې چاوديدونکو توکو هم د افغانستان ملکي وگړو ته لوی گواښ رامنځته کړی او د پراختيايي فعاليتونو مخنيوی کوي. هره مياشت په منځنۍ توگه ۱۰۰ افغانان د ځمکنيو ماينونو او له جگړو پاتې چاوديدونکو توکو قرباني گرځي. دغه طرحه پر دريو برخو تمرکز لري: پخلاينه، امنيت، او ثبات. مور د لوړې سطحې نظامي رهبري کې بدلون راوستی او د افسرانو روزنه مو مسلکي کړی ده. مور د مهمو اساسي ملاتړ کوونکو دندو لکه، تدارکاتو، ماليي مدیریت، او پلټنو په برخو کې ملکي څارنه رامنځته کړې، چې دغه څارنه به زموږ د ځواکونو له خوا د مناسبو تجهيزاتو، تغذيې، او مدیریت ترلاسه کول ډاډمن کړي. مور د اغيزمنتيا راوستلو پر وړاندې

داخلي گواښونو د له منځه وړلو کوم چې د اداري فساد له کبله منځته راغلی د سختو گامونو پورته کول په پام کې نیولي دي.

د امنیتي سکتور لپاره د مرستندویه هیوادونو پر مرستو باندې د اتکا را کمولو په برخه کې زموږ ژمنه، له کورنیو سرچینو څخه په دوامداره توګه په زیاتې ګټې پورته کونې، د قانون او نظم د ملاتړ صندوق (LOTFA) او د امنیتي مسئولیتونو د لیرد قوماندانۍ (CSTC-A) صندوقونو له سرچینو څخه په ګټه پورته کولو کې د کمښت راولولو ته اړتیا لري. که د امنیتي سکتور لګښت په کال کې ۵۵ ملیارده امریکایي ډالرو شاوخوا پر ځای ثابت پاتې شي، د کمښت دغه لاره به ډیره ستونزمنه وي ترڅو خپلې موخې ته ورسېږو. سره له دې، د یادو ژمنو تر لاسه کولو لپاره موږ د کورنیو عوایدو په راټولونه کې د پام وړ ښه والی اوله اداري فساد، مالي صندوقونو څخه د ناوړه ګټې پورته کولو څخه مخنیوی او په امنیتي سکتور کې د لګښتونو د څارنې کلکو میکانیزمونو له مخې د اغیزمنتیا لوړولو ته ژمن یو.

## اقتصادي لرلید:

د افغانستان ټولیز اقتصادي لید زموږ پرځان بسیاینې تګلارې زمینه برابروي. نړیوال مالي صندوق (IMF) او نورو اقتصادي اټکلونکو ادارو په ټولیزه توګه نړیواله وده ورو اټکل کړې ده، چې د صادراتو او پانګونې د جذب په برخه کې د افغانستان پر وړتیا باندې اغیزه لري. خو د تیرو دريو کلونو په ترڅ کې مخ پر شا وده اوس دریدلې ده، که پیاوړي او اغیزمن کورني اصلاحات پلي شي نو ښایي چې د غښتلي مګر منځنۍ ودې خوا ته د بیرته را ګرځیدلو اټکل وکړو. افغانستان په لږه کچه پوروړی دی، او د لویو بهرنیو اسعارو ډیری زیرمې، او افغانیو لپاره د تبادلې د نرخ اغیزمن مدیریت لري. چې دا کار د پراختیا له پلوه د لویو اقتصادي کړنلارو بنسټ رامنځته کوی.

خو په مرستو کې چټک کمښت او همدارنګه د عوایدو را ټولولو په برخه کې کمزوری فعالیت یا د عامه مالي چارو ناسم مدیریت د بودجې د زیانمنونکو کسرونو او اقتصادي ودې د لمنځه تلو سبب ګرځیدلی.

## ۱. د خصوصي سکتور د پراختیا پروګرام

د خصوصي سکتور لپاره د مساعد چاپیریال رامنځته کول زموږ د تګلارې یوه بله ستنه جوړوي. سوله، د پانګونې لپاره غوره چاپیریال، او د باور وړ زیربناوې د هغه خصوصي پانګې د جذب ظرفیت لري کوم چې له هیواد څخه خلیجې او نورو هیوادونه ته لیردول کېږي. موږ به بیروکراسي را کمه کړو، د ملکیتونو ځانګړنې به روښانه کړو، د صادراتو لپاره به آسانتیاوې برابرې کړو، د باور وړ بریښنا ترلاسه کولو ته به زمینه برابره کړو، ترانسپورت ته لاسرسی کې به آسانتیاوې راولو، او د متشبیثینو او سوداګرو شخصي خونديتوب به تضمین کړو.

په اوسني وخت کې د نظامي وارداتو څخه بغیر افغانستان د خپلو صادراتو لس ځله ډیر واردات لري. دغه نا انډولتیا د لوی شمیر هغو تولیداتو په شمول ده چې که چېرې غوره زیربناوې او د پانګونې غوره چاپیریال رامنځته شي د هیواد په دننه کې یې د تولید امکان شتون لري. منځني او واړه سوداګریز شرکتونه د افغان اقتصاد د ماشین د جوړولو او د ملیونونو کاري زمینو رامنځته کولو ظرفیت لري. پر منځنیو او وړو سوداګریو راخریدونکې زموږ پالیسی به د سیمه ایزې غوښتنې ځواب ویلو، په هغو برخو کې چې افغانستان نسبي غوره والی ولري په دغو برخو کې د وارداتو ځای ناستو توکو پراختیا وړکولو، پورونو ته د لاسرسی او د بیروکراسي له کبله د رامنځته شویو خنډونو په لړې کولو سره د وارداتو ملاتړ ته پاملرنه وکړي.

هره هڅه چې موږ د خصوصي سکتور د ودې او دندو رامنځته کولو لپاره کوو، ټول يې پانگې ته اړتیا نه لري. ډیری وخت حکومت له خپل قانوني او د قانون جوړولو ځواک څخه د پانگوني د هڅولو، د خطر او ابهام کمولو، او د پانگوني لپاره سرچینو ته د لارې پرانستلو لپاره گټه پورته کولای شي. افغانستان د ځینو داسې بیلگو شاهد دی چې د قوانینو بدلون د پانگوني د زیاتوالي او په خدمتونو کې ښه والي سبب شوی. د بیلگې په ډول، د مخابراتو په برخه کې د حیرانتیا وړ پرمختګ چې خصوصي مخابراتي شبکو ته د جواز ورکولو له کبله رامنځته شو. د انرژي د مقرراتو په برخه کې اصلاحات به ډیر ژر د انرژۍ خپلواک تولیدونکي رامنځته کړي چې په ملي شبکو باندې به بریښنا پلوري. د حکومت مقرراتي پروسه ډیری وخت د منلو وړ اصول لري، لیکن د هغو پلي کول بیلا بیلې مرحلې لري چې د بدو او کم ظرفیتي سبب ګرځي. موږ په سوداګریزو پروسو کې اصلاحاتو ته ژمن یو او په لویو اړونده وزارتونو کې اداري او د خدمتونو وړاندې کولو پروسو د ساده کولو پلان لرو. یاد کره نوښتونه یو واحد مرکز له ځان سره لري چې د خدمتونو خواره واره وړاندې کول به یوه ځانګړې موقعیت ته راولي ترڅو د وړاندیزونو په کچې سره د ثبتولو پروسه ګړندی شي. یادې هڅې به له الکترونیکي ادارې اړوند اصلاحاتو سره یوځای شي چې موخه یې د اغیزمنتیا ډیرول دي.

د مقرراتو سمون د بیوزلو له خوا د پانگوني سبب هم ګرځیدلای شي. موږ اوس مهال د ښاري بیوزلې هڅوو، ترڅو پخپلو کورونو او وړو سوداګریو کې د ځمکو د تصدیق لپاره د ملي پروګرام له لارې پانگونه وکړي چې په ټولو لویو او وړو ښارونو کې د اجارې ضمانت وړاندې کېږي. ګرځنده تلیفون له لارې د بانکي خدماتو پرانستل او الکترونیکي تادیاتو ته اجازه ورکول به په راتلونکي کې د بیوزلو او یا لیرې شویو ټولنو لپاره چې نورو مالي سیستمونو ته لاسرسی نلري د راکړې ورکړې او گټې لگښتونه را کم کړي.

خصوصي سکتور د ودې له لارې د کاري فرصتونه رامنځته کول

د خصوصي سکتور د ودې پراخولو لپاره زموږ موخې په لاندې ډول دي:

- د اغیزمنو او د سیالۍ ډک بازارونو رامنځته کول.
- د منځنیو او وړو سوداګریو، په ځانګړي ډول د صادراتو اړوند افغاني شرکتونو غښتلی کول.
- د کورني او بهرنی پانگوني هڅول
- د خصوصي سکتور لپاره د یو توانمنونکي چاپیریال رامنځته کولو لپاره زموږ وسایل په لاندې ډول دي :
- د (ISO) له معیارونو سره د خدمتونو او تولیداتو برابرولو په برخه کې له افغان شرکتونو سره مرسته کول،
- د سوداګرۍ د ملاتړ خدمتونه د لاسرسي وړ او اړوند ګرځول.
- د ګاونډیو هیوادونو سره د ګمرکونو ترمنځ د تړونونو پراخول.
- په افغان سفارتونو کې د سوداګریزو اتشو ډیرول.
- د دوه اړخیزو او څو اړخیزو تړونونو پراخول.
- د (TIR) کنوانسیون مطابق بل هیواد ته د بار وړونکو موټرو ننوتلو تر اجازې لاندې د توکو پر نړیوال لیږد باندې د ګمرکونو کنوانسیون پلي کول او همدارنګه د ترانسپورت او لوجستیکي سکتور پیاوړي کول.
- کورنیو تدارکاتو او د وارداتو قانونی ځای نیوونکو توکو ته پراختیا ورکول.
- د خصوصي سکتور د سروې په وسایلو کې د ښه والي راوستل او معیاري کول.
- د صنعتي پارکونو او ځانګړو اقتصادي زونونو ملاتړ او جوړول.
- د غیر ضروري شرایطو د لرې کولو په موخه د جواز پر شرایطو بیا کتنه.

- پانگوالو ته د مالیاتې هڅونو او د پانگونو او شتمنیو حقوقي خونديتوب برابرول.
- د یوې داسې واحدې ادارې رامنځته کول چې د سوداګرۍ منسجم الکترونیکي اداري خدمتونه په کابل او اوه نورو مرکزونو کې وړاندې کړي لکه (ثبت، جواز ورکول، د ګمرکونو مالیات).

## ۲. د ولسي تړون پروګرام

افغانستان روغتیا او تعلیم ته د لاسرسی پراختیا برخې ته پاملرنه کړې ده. یاده پاملرنه به، تر ۲۰۲۰ زېږدیز کال پورې د لومړنیو روغتیايي او تعلیمي خدمتونو لپاره مالي تمویل په څېر چې وار له مخکې ټاکل شوې، دوام ومومي. مور د خپلې اوسنۍ تگلارې لپاره د دريو بدلونونو وړاندوینه کړې ده. لومړۍ، د روغتیا او تعلیم برخه چې نه یواځې د پوښښ پراخولو ته پاملرنه وکړي باید چې د کیفیت لوړولو ته یې هم پاملرنه وکړي. دوهم، اوسني مالي بیلګې، په ځانګړې ډول د روغتیايي خدمتونو لپاره ثابتې نه دي دواړه وزارتونه د اصلاحاتو پلانونه ترتیبوي ترڅو د روغتیايي خدمتونو په لمرنۍ بکسه کې د غوره والي او په لرې پرتو سیمو کې د سواد د کچې لوړولو په شمول یاد څنډونه له منځه یوسي. دریم، د تعلیم د نصاب او د افغانستان د کار بازار د غوښتنو تر منځ تقاطع دا په ګوته کوي چې نېردي دوه پر دریمه برخه د پوهنتون نوي فارغین بیکاره دي.

د ولسي تړون د ملي لومړیتوب پروګرام به د تعلیم، روغتیا، لمرنۍ کلیوالي زیربناوو، او کرهڼیزو خدمتونو په برخه کې د خدمتونو د وړاندې کولو لپاره میکانیزمونه ته پراختیا ورکړي. د ټولنو د پراختیا شورا څخه په ټیټه کچه د حکومتولۍ او پراختیايي فعالیتونو لپاره د ننوتو د یوې نقطې په ډول ګټه پورته کولو سره د منشور موخه د بیوزلۍ را کمول او د نامنۍ او تاوتریخوالي له منځه وړل دي. د وګړو منشور زموږ د پراختیايي لړید کیلي ده. د کلیوالو ټولنو، ولسوالیو، ولایتونو، او مرکزي سطحې یو له بله سره نښلول د حکومت له بشپړو هڅو څخه دي، ترڅو ټولیز پرمختګ ته پراختیا ورکړي او د تیر وخت په څیر د پراختیا څو ټوټې شویو تگلارو څخه د مخنیوي په برخه کې مرسته وکړي. یاد تړون به ټولني د پراختیا د پروسې په مرکز کې راوړي، او دوی ته به د خدمتونو د وړاندې کولو څخه د څارنې او د پراختیايي لومړیتوبونو د ټاکلو لپاره وسایل او میکانیزمونه په اختیار کې ورکړي. ټولني به د ګټه ترلاسه کوونکو په پیژندنه، د غوښتنې په رامنځته کېدو، او همدارنګه د پرمخ وړلو او ساتنه کې مهم رول ولوبوي. د وګړو منشور به د ټولنو د پراختیايي مرکزونو (CDCs) ظرفیت جوړونه وکړي او له پورته نه ښکته د حساب ورکونې اړین ګامونه پورته کړي ترڅو یقیني شي چې زیانمن کېدونکې ډلې لکه ښځې، راستنیدونکي کډوال، په هیواد کې دننه بی ځایه شوي خلک، کونډې، او معلولین د پراختیا په پروسه کې شامل شوي دي.

ولسی تړون به د خدمتونو لږ تر لږه معیارونه وړاندې کړي

تر ۲۰۲۶ زېږدیز کال پورې به دولت د ټولو خلکو لپاره د خدمتونو د اساسي خدماتو وړاندې کول تضمین کړي. په راتلونکو څلورو کلونو کې به یاد پروګرام ۱۲،۰۰۰ ټولنو له لارې په ټولو ۳۴ ولایتونو کې لاندې خدمتونه وړاندې کړي:

- په ملي سطحه پاکو اوبو ته لاسرسی، د ۲۰،۰۰۰ شاوخوا د اوبو د ترلاسه کولو ځایونو رامنځته کول
- په دولتي ښوونځیو کې د غوره کیفیت تعلیم، د ښوونکو له حاضری او د زده کوونکو لپاره د زده کړې ساعتونه څخه ډاډمن کېدل
- د روغتیايي خدمتونو لومړنۍ بسته، په ټولو کلینیکونو کې ټاکل شویو خدمتونو، د عملیاتو حداقل ساعتونو، او د کار ګمارنې لمرنۍ غوښتنو په شمول

د ټولني تر مشرۍ لاندې د لومړيتوبونو د ټاکنو او د توپير د څيرلو پر بنسټ، ټولني به له لاندې برخو څخه لږ تر لږه يوه بې ولري:

- په لرې پرتو سيمو کې له نويو کېدونکو سرچينو څخه د لومړنۍ کچې برېښنا توليد، چې د انرژۍ د سيستم له لارې د رسيدو وړ نه وي.
- مارکېټ ته د کليو د لاسرسۍ د زياتوالي په موخه د داسې سرکونو جوړول چې سر و کال پرانستې وي.
- په ټيټه کچه د اوبو لگولو او د فاضله اوبو د وتلو زيربناوې.

### ۳. د اغيزمنې حکومتولۍ پروگرام

په افغانستان کې امنيت، بې ثباتي او لږ پرمختگ له يو بل سره نه بيليدونکې تړاو لري. د دولت مشروعيت او اغيزمنتيا رامنځته کول پخپله يوه مهمه موخه ده. يو مشروع او ثبات لرونکې دولت ته دغه پاملرنه په لومړي گام کې د سولې په خبرو کښې پرمختگ، د سياسي اجماع رامنځته کول، او د امنيت ټينگښت دي. د مالکېټ د حقوقو روڼتيا، په ځانگړي ډول د ځمکو لپاره چې د نفوسو د لوی شمير لپاره يوه مهمه فزيکي شتمني ده، يوه مهمه موضوع گڼل کېږي. د افغانستان د ځمکو خپلواکه اداره (اراضي) د ملي ادارې د قبالي پروگرام په رامنځته کولو سره د يادې ستونزې د له منځه وړلو لپاره کار کوي. د لومړنيو خدمتونو لکه روغتيا او تعليم په برخو کې، په ځانگړي ډول د ښځو او نجونو لپاره د لاس ته راوړنو خوندي ساتلو ته اړتيا لري ترڅو مور د خلکو خونديتوب، پخپل ټاکل شوي استازي باندې باور لرل او د خپلو کورنيو لپاره د کافي عوايدو ترلاسه کول، تضمين کړو.

#### الف) د عامه سکتور سمون

د عامه سکتور بنسټيز اصلاحات به د اوسنۍ ادارې د کاري دورې تر پايه پورې دوام ومومي. افغانستان د هغو پاليسيو او مقرراتوله بې کچې زياتوالي څخه اغيزمن دی کوم چې په سمه توگه نه دي پلي شوي. د پلي کولو په برخه کې د اغيزمنتيا راوستلو لپاره مور بايد د مديريت په سيستمونو کښې اصلاحات، څارنې او مکافات راولو. په راتلونکو دريو کلونو کې به په لوړو عوايدو او لگښتونو لرونکو وزارتونو کې د فعاليتونو د مديريت اصلاحات راوستل شي. د ملکي خدمتونو او عامه ادارې اصلاحات د لوړ رتبه مديرانو د وړتيا د لوړولو لپاره پلي شوي دي.

#### د يوې اغيزمنې او ځواب وېونکې ملکي ادارې رامنځته کول

افغانستان بايد يوه داسې د ملکي خدمتونو اداره رامنځته کړي چې د هيواد د ملي پرمختيايي غوښتنو ځواب وېونکې وي او د افغان نارينه او ښځينه مساوي گډون بهير ته وده ورکړي. خو بيا هم يادې موخې ته د رسيدو لپاره مور بايد يو ژور سياسي ميراث له منځه يوسو، چې د اداري فساد او غير مشروع نفوذ له خوا خپور شوی، کوم چې د ملکي خدمتونو په بستونو کښې د لوی شمير غير مسلکي کار کوونکو گمارلو سبب شوی. اصلاحات بايد د هغه ناسالمو کړنو رېښې له منځه يوسي چې ډيرې ژورې شوي او غښتلي سياسي څيرې بې قانع کړي دي. د ملکي خدمتونو مسلکي ادارې رامنځته کول چې له لگښت څخه بې د ارزښت کچه ډيره وي د ټولو افغانانو په گټه ده.

پورته يادې شوې موخې به د لاندې فعاليتونو له لارې تر لاسه شي:

- د نويو قوانينو په تصويب او د اوسنيو قوانينو په بيا کتنې سره چې په هغه کې د ملکي خدمتونو قانون هم شامل دی، د ملکي خدمتونو په برخه کې د اصلاحاتو راوستل.

- د مسلکېتوب رامنځته کول، ساتل او پیاوړي کول.
- د فعالیتونو پر بنسټ د ولاړ مدیریت پراخول.
- د ولسي تړون له لارې د خدمتونو د وړاندې کولو اغیزمنتوب زیاتول.
- د حساب ورکونې او رویتیا پیاوړي کول، او
- د داسې لارښود جوړول چې غوره خدمات وستایي او د فعالیت کموالی تنظیم کړي.

## ب) د اداري فساد د رېښو ایستل:

موږ په بشپړ هوډ سره د اداري فساد له منځه وړلو ته ژمن یو. د اداري فساد سره د مبارزې په برخه کې د ولسمشر عملي پلان، سترې محکمې او لویې څارنوالۍ کې د اداري فساد مخنیوی له قوي پروگرام او مناسبې رهبرۍ سره یو ځای شوی چې د معافیت کلتور به له منځه یوسي او مفسدین به عدالت ته راکاږي. په داسې حال کې چې د امنیتي ستونزو له منځه وړل به سیاسي خبرو اترو او پوځي بریالیتوب ته اړتیا ولري، زموږ د خلکو باور لوړول په دې توگه چې موږ کولای شو د ښه کفایت لرونکي خدمتونو په بې پرې ډول وړاندې کړو، د عامه ملاتړ پر کچه اغیزه وکړي.

د اداري فساد پر وړاندې د حکومت د پلان عمده ټکي:

په افغانستان کې له بنسټیز اداري فساد سره د مبارزې لپاره د امنیت، اداري، اقتصاد، او حقوقي ادارو په برخو کې سترو اصلاحاتو ته اړتیا شته. هغه عمده اصلاحات چې مخکې له مخکې پر لاره اچول شوي دي په لاندې ډول دي:

- د عامه تدارکاتو بیا جوړونه، چې د ټولو لگښتونو ۲۰ سلنه جوړوي.
- د قانون د حاکمیت او اداري فساد پر ضد د مبارزې په برخو کې د عالي شورا رامنځته کول.
- د وزارت په سطحه د اداري فساد پر وړاندې د مبارزې د پلانونو ترتیبول چې پیل یې د مالیې، معدنونو او پترولیم، سوداګرۍ او صنایعو، مخابراتو او معلوماتي ټیکنالوژۍ او ترانسپورت له وزارتونو څخه کېږي.
- د اداري فساد پر وړاندې د مبارزې عدلي مرکز څخه ځانګړي ملاتړ تر څو د لوړې کچې اداري فساد وڅیړي او تر قانوني څار لاندې یې ونیسي.
- د قاضیانو او څارنوالانو د شامیلیدو او بیا ځلي ازموینو په برخو کې د شرطونو اړین کول.
- د ۳۴ ولایتونو د قاضیانو تعویض او تبدیل.
- د کمپیوټري تادیاتو او الکترونیکي پلورنې څخه په ګټه پورته کولو کې د زیاتوالی راوستل.

## ج) د سیمه ایزې حکومتولۍ پیاوړتیا

کله چې دولت کمزوری وي، خلک د خونديتوب له نور ډولونو لکه غیرقانوني ملاتړ، وسله والې ملیشې او وسله والو شبکو څخه ګټه پورته کوي. موږ باید په ټولو ولایتونو او ولسوالیو کې فیزیکی او اداري شتون رامنځته کړو ترڅو عامه خونديتوب او د امنیتي، قانوني او ټولنیزو خدمتونو وړاندې کوونکو ادارو له نظارت څخه ډاډمن شو. د سیمه ایز حکومتونو له لارې د لگښتونو د کچې له زیاتوالي او تر ۲۰۱۹ زېږدیز کال پورې د ښاروالانو د ټاکنو په شمول د ټاکنو د پروسې له اصلاح سره یوځای دپانګونې پروګرام چې په ولسوالیو او ولایاتو کې د حکومت دایمي شتون ته پراختیا ورکړي چې دا به د ځایي حکومتولۍ د پیاوړتیا لامل وګرځي.

د ځایي حکومتولۍ د سیستم د پیاوړتوب او ملاتړ لپاره زموږ هڅې په لاندې ډول دي:

- د حکومت د ټولو کچو ترمنځ له ځایي ټولنې نیولې تر ملي کچې پورې د اړیکو ټینګول.



- د بودجې ترتیبولو، پلان جوړولو او پلي کولو په برخو کې د ملاتړ او همغږۍ زیاتول.
- د عوایدو ټولولو او خدمتونو وړاندې کولو په برخه کې د ښاروالیو د وړتیا لوړول.
- د ولسوالیو په سطحه د حکومت د شتون زیاتول، او
- د والیانو او ولسوالانو د ظرفیت لوړول.

## د) نشه یي توکو پر وړاندې مبارزه

افغانستان کښې د نشه یي توکو شته صنعت، د امنیت او پرمختګ په لاره پروت یو ستر خنډ دی. د نشه یي توکو ناقانونه سوداګري د بلواګرۍ د زیاتیدو سبب ګرځي او د دولت مشروعیت ته زیان رسوي. د نشه یي توکو له مصرف کوونکو هیوادونو څخه دوامداره غوښتنه او د ترانزیت په لار کې د پرتو هیوادونه له خوا د نشه یي توکو د لېږد د مخې نیولو اړوند ناکافي ګامونه، زموږ د نشه یي توکو پر وړاندې د مبارزې د تګلارې اغیزمنتیا محدوده کړې ده. د ۲۰۱۵ زیږدیز کال را په دی خوا موږ د نشه یي توکو ملي کاري پلان پلي کول پیل کړي چې د قانون پلي کول، تعلیم او عامه روغتیا یوه مسیر ته برابروي. د دې خبرې په پوهیدلو چې بریالي اصلاحات اوږد مهاله ژمنو ته اړتیا لري، په راتلونکو پنځو کلونو کې به موږ په داسې حال کې ګروند ګرو ته د بدیل معیشت برابرول روان وساتو چې د پیسو مینځلو او نشه یي توکو د قاچاق پر وړاندې به قانون په جدي توګه پلی شي.

## ۴. د عدلي سکتور د رغولو پروګرام

زموږ خلک باید دا احساس وکړي چې دولت د قانون په بې طرفه پلي کولو سره عدالت رامنځته کوي. افغانستان باید د قانون د ونډې د یقیني کولو لپاره باید خپل سیستمونه له سره جوړ کړي، چې د هغه د نشتون له کبله به قراردادونه او د ملکیت حقوق خوندي نه وي او نه به شخړې د قضا او قانوني لارو حل شي. ستره محکمه او لویه څارنوالی دواړه د خپلو خدمتونو د مسلکي کولو او ټولو وګړو ته د حقوقي لاسرسي لپاره په لویه کچه د اصلاحاتو پلان جوړوي.

## عدالت ته د ټولو افغانانو لاسرسي:

افغانستان به یو عادلانه او منصفانه قضایی او د قانون د تنفیذ سیستم جوړ کړي، چې د قواعدو او مقرراتو پر بنسټ عدالت وساتي او د نړیوالو معیارونو سره به سمون ولري. د قانون د پلي کولو سیستم به دا باوري کړي چې د قانون پر وړاندې یې له کوم تبعیضه ټول افغانان مساوي دي.

یاده موضوع به د لاندې ټکو څخه څرګنده شي:

- د هر افغان نر او ښځې لپاره عدالت ته د لاسرسي د حق تضمینول.
- د یوه روڼ او بې پرې حقوقي سیستم رامنځته کول چې د اساسي قانون او بشري حقونو نړیوالو کنوانسیونونو دقیق ډول په نظر کې نیولو سره رامنځته شوی وي.
- په هره کچه د قانون د پلي کولو پرسونل مسلکي ظرفیت لوړول.
- د عدلي او قانون پلي کوونکو ادارو کې د ښځو د شمیر زیاتول.
- د عدلي او قانون پلي کوونکو ادارو ترمنځ د همغږۍ زیاتول.
- له سترې محکمې څخه د اراضي خپلواکې ادارې ته د ځمکو د قضاواو د څیړلو د صلاحیت تقویض

- د قضایي ادارو په بیا جوړښت او د قضیو بریښنايي مدیریت سیستم په فعالولو سره د ځواب ورکونې او اغیزمنتیا لوړول.
- د بشري حقونو د ساتنې او د ښځو پر وړاندې د تاوتریخوالي مخنیوي په برخو کې د جدي ګامونو پورته کول.

## ۵. د کرنې د پراختیا هر اړخیز پروګرام

د افغانستان ناخالص ملي تولید د کرهڼیز سکتور له فعالیتونو سره سم حرکت کوي، کوم چې د ۴۰ سلنې نفوس لپاره د کار زمینه رامنځته کوي او زموږ د اوسنیو صادراتو د پام وړ برخه جوړوي. په طبیعي ډول یو بې ثباته سکتور، لکه د افغان کرهڼې د ودې مخه، د اوبو د سرچینو د پراختیا په برخه کې د لږې پانګونې، د ټیټ کیفیت لرونکو توکو لکه تخمونه او سرې، د طبیعي سرچینو له منځه تلو، او د کورني او صادراتي بازارموندنې لپاره کمزوري سیستم له کبله نیول شوي ده. اقلیم د بدلون له کبله اوس درې اونی مخکې واوره اوبه کېږي، چې د پسرلې په لومړیو کې د ځمکې پر سر به د ډیرو اوبو د تولیدو سبب شي، او د سیلابونو د راتلو او ځمکو د ښویدو خطر زیاتوي، او همدارنګه د وچ دوبي په میاشتو کې د کافي اوبو د نشتون ستونزه رامنځته کوي. اوسنی اورښت د ډیر باران اوریدلو په څیر ښکاري، نه د واورې، کوم چې د ډیرو اوبو د ساتلو آسانتیاوو او د سیلابونو د مخنیوي پر وړاندې د اړینو ګامونو پورته کولو اړتیا پیدا کوي.

د کرهڼیزو تولیداتو د کچې لوړول به د اوبو لګولو په سرچینو، د اوبو په مدیریت، د نیالګې کېنولو پرمختللي موادو، او غوره لارو چارو په برخه کې د پام وړ څو سکتوریزه پانګونو ته اړتیا لري. د ارزښت زیاتولو کړۍ ته باید پراختیا ورکړل شي ترڅو پانګوالو ته د پانګونې لپاره ډیره انگیزه ورکړي. د غنمو او غلو زیات تولید، او کمو شویو رمو ته پراختیا ورکول به د هیواد لپاره د خوراکي توکو خوندیتوب تضمین کړي. پرمختللي ښاري او کلیوالي اړیکې چې کرهڼیزو محصولاتو ته د پیروډلو، پروسس او ساتلو توکي تیاروي، د ښاري پرمختګ او د کلیو د روښانه پرمختګ سبب شي.

عامه پانګونه به په لومړیو کې کرهڼیزو سکتورونو ته پاملرنه وکړي کوم چې د اقتصادي ودې لوړ قابلیت لري. اصلاح شوي تخمونه، غوره کرهڼیزه ټکنالوژي، او ډیری سرخوني او د سپړیدو آسانتیاوې به له کوچنیو سهم لرونکو سره د خوراکي توکو د خوندیتوب په لوړولو او د کورني او صادراتي بازارونو لپاره د تولید له وروستی کچې څخه مثبتې کچې ته د خوځښت په برخه کې مرسته وکړي. یو اوږد مهاله ظرفیت شتون لري ترڅو افغانستان له واردونکي او کرهڼیز هیواد څخه په کرهڼیز صنعتي صادراتي هیواد بدل کړي. یادې موخې ته رسیدل د کرهڼیز صنعت پرمختګ، د کیفیت د کنټرول ښه والی، د سپړدونکو آسانتیاوو پراختیا، او د غوره بسته بندۍ معرفي کولو ته اړتیا لري، تر څو پورې چې د ضایع کېدو او خرابیدو څخه مخنیوی وشي.

## د کاري زمينې رامنځته کول، د حاصلاتو زیاتول او کروندګرو لپاره د بازارونو پرانستل:

په راتلونکو پنځو کلونو کې به موږ:

- تر اوبو لاندې ځمکه له ۲،۲ څخه ۲،۷ ملیون هکتارو ته لوړه کړو
- د غنمو تولید له ۴،۵ څخه ۵،۹ ملیون میټریک ټنو ته لوړ کړو.

موږ به یادو موخو ته په لاندې ډول ورسېږو:

- د اوبو د اغیزمن مدیریت په برخه کې د پانګونې له لارې به د ۱۰۰۰ څخه ډیرو اوبولګولو کانالونه جوړولو، د اوبولګولو نوو شبکو ته پراختیا ورکولو، او د اوبو واړه زیرمټونو جوړول.
- د غنمو د ملي پروګرام پلي کول، ترڅو د حاصلاتو کچه ۲۶٪ لوړه شي، د ۱۱۰،۰۰۰ هکتاره تر کښت لاندې ځمکې زیاتول، له حاصل اخستلو څخه وروسته په منځنۍ کچه د زیانونو راکمول، او د غنمو د زړو د معیاري بازار رامنځته کول.
- د څارویو په مدیریت کې غوره والي راوستل، د (phytosanitary) د شمولیت معیار او د نړیوال سوداګریز سازمان له خوا منظور شویو تعرفو ته رسیدل ترڅو زموږ له وړو سوداګرو سره په هېواد کې د شته توکو د معادلو وارداتي سیالانو د سیالۍ مخه ونیسي.
- د ښوالی ظرفیت له ۱۸۰،۰۰۰ څخه ۲۳۰،۰۰۰ هکتارو ته لوړول، د ارزښتونو لوړولو په زنجیر (value-chains) کې له پانګونې څخه ملاتړ کول، د صادراتو د تصدیق سند د طرز العملونو رامنځته کول، او د ښځو له خوا پرمخ وړونکو کرهڼیزو سوداګریو څخه د ملاتړ زیاتول.
- د غلو د استراتیژیکي زیرمو بیا ودانول او د کروندګرو د ملاتړ لپاره د غلو د زیرمو د بورډ رامنځته کول.
- د ځنګلونو کرهڼه او په ۶۰،۰۰۰ هکتارو کښې د ځنګلونو بیا ایښودنه، چې له چاپیریال ساتنې او د کروندګرو لپاره د عوایدو له رامنځته کولو څخه ملاتړ کوي.
- د کرهڼې وزارت د بیا جوړښت، تر څو یو غیر متمرکه او کروندګرو ته ځانګړې شوې پاملرنې اداره رامنځته شي چې خصوصي پانګونه تنظیم کړي او وې هڅوي.

## ۷. ښاري پراختیا پروګرام

په ډیرو هېوادونو کې، ښارونه د جغرافیایي او نفوس د ګټو له کبله د ودې د رامنځته کېدو خوځنده مرکزونه جوړوي. افغان ښارونه لوی تاریخونه لري، لیکن اوس مهال باید چې د ودې په محرکېنو باندې بدل شي. زموږ ښارونه د اوسیدو پر مرکزونو باندې اوسنې، چې د نوو اوسیدونکو، بې ځایه شویو خلکو، او راستنیدونکو مهاجرو لویې شمیرې د جذب لپاره د اقتصادي بنسټونو له کمښت سره مخ دي. د ښاروالیو لپاره د مستقیمو ټاکنو سره چې د ۲۰۱۹ زیږدیز کال لپاره پلان شوي، زموږ ښارونه به د ښاروالۍ او ښاري چارو د مدیریت لپاره لوړو ظرفیتونو ته اړتیا ولري.

خوځنده او د هستوګنې وړ ښارونه

یاد سکتور لپاره زموږ موخې په لاندې ډول دي:

- د خوځنده، خوندي، د هستوګنې وړ ښاري مرکزونو د یوې شبکې رامنځته کول
  - د اقتصادي ودې په مرکزونو، کلتوري مرکزونو، او د ټولنیز یوځایوالي په مرکزونو باندې د ښاري شبکو بدلول
  - د ښاري پلان جوړونې غیر مرکزي کول او د مشارکتی ښاري حکومتولۍ میکانیزمونو جوړول.
- د ملي لومړیتوب ښاري پروګرام به:
- حقوقي او مقرراتي جوړښت کې غوره والي راوړي، د واک لیرد به پلي کړي، او په ښارونو کې به د قانون حاکمیت ټینګ کړي.
  - د ښاري زیربناوو، په ځانګړې ډول ترانسپورت او د اوبو ایستلو سیستم به جوړ کړي

- ښاري پراختيايي پلانونو کې کلتوري ميراث شامل کړي
- د ښاري گاونډیتوب پرمختگ، د منطقه بندۍ يا زوننگ د اصولو رامنځته کول او پلي کول، او د مناسبو بيو کورونو ودانولو هڅول.
- د ځمکې د ملکېت د حقوقو خونديتوب او تصدیقول، بيوزلو ته د ښاري خدمتونو په رسولو کېښي د ښه والی، او په کاري فرصتونو کې د زیاتوالی راوستل.
- لویو اقتصادونو ته وده ورکول، د ښاري اقتصادي زونونو جوړول، ښارونو ته نېردي سیمې په ښاري پراختيايي پلان کې ځای پر ځای کول.

## ۸. د انرژۍ پروگرام

زموږ د پرمختگ تگلاره د تولید کوونکو د وړتیا د لوړیدو سره تړلې ده ترڅو ښاري او نړیوالو بازارنو ته لاسرسی ومومي. د ترانسپورت د دهلیزونو پراختیا د شخړو له کبله اغیزمنه شوې ده. خو، کمزوري ډیزاینونه (ډیر وخت د گوگل له نقشي څخه اخیستل شوي) او د تړونونو کمزوری مدیریت دواړه په مساوي توگه ننگونکي پاتې شوي دي، چې د ټیټ کبفیت ودانیزو کارونو لپاره د لوړ لگښت سبب شوي. په راتلونکي کې له یادو ستونزو څخه د خلاصون په موخه، موږ به د سرکونو د جوړولو لپاره د تصدیق لرونکو شرکتونو د مخکې له مخکې امتیاز ورکونې پروسه پیل کړو. د ترانسپورت د چارواکو د اغیزمنتیا د لوړولو لپاره د داسې سیستمونو پر رامنځته کولو کار دوام لري چې دوی ته په هیواد کې د ترانسپورت زیاتیدونکو اړتیاوو ته په ځواب ویلو کې د همغږۍ اجازه ورکوي. همدارنگه دغه هڅو کېښي د سرکونو څانگې، د سرکونو د مالي صندوق، او د ترانسپورت د انستیتوت جوړول شامل دي.

افغانستان د بریښنا د تولید او لیرد لپاره یو اوږدمهاله پروگرام پر لاره اچولی دی. د کاسا-۱۰۰۰ او د ترکمنستان ۵۰۰ کبلو ولټه د بریښنا مزی کولای شي تر ۴۰۰۰ میگا واټه بریښنا ولیردوي. د ټاپي د طبیعي گازو نللیکه له ترکمنستان څخه سهیلی آسیا ته د گازو د لیرد په برخه کې پرمختگ رامنځته کوي. د سلما د څو موخیزه بند فعالول یوه لویه لاسته راوړنه ده او کولای شي د ترانسمیشن له پلورلو څخه د عوایدو د ترلاسه کېدو سبب وگرځي او په افغانستان کې د سوداگریزې او خصوصي بریښنا د شتون سبب شي.

د یوه ماسټرپلان په پلي کولو سره چې له کورنیو سرچینو څخه د پنځو کلونو په ترڅ کې د ۲،۳۰۰ میگا واټه بریښنا په تولید سره او د څلورو لویو آبی بریښنا پروژو او ۶۰۰ میگا واټه له لمر، باد، او طبیعي گاز له لارې چې دواړو پروژو ته د عامه او خصوصي گډون له لارې پراختیا ورکړل شوې، د کورني تولید کچه مخ په زیاتیدو ده. د ۲۰۱۸ زیږدیز کال په پای ته رسیدو سره به افغانستان له نویو کورنیو سرچینو څخه تر هغه ډیره بریښنا تولید کړي چې د تیرو ۴۰ کلونو په ترڅ کې د هیواد دننه تولید شوي ده. لومړیتوب به په ملي شبکه کې پانگونې ته دوام ورکول وي، کوم چې د سوداگریز یا صنعتي پرمختگ لپاره اساسي وړاندینی شرط دی، په داسې حال کې چې د استوگنې په انزوا شوو سیمو کې، د بیا تولید وړ بریښنا په برخه کې زیاتیدونکې پانگونه په لومړیتوب کېښي کرار لري.

## د زیربناوو او انرژۍ د پراختیا لپاره د ملي لومړیتوب پروگرام

د بریښنا او انرژۍ سکتورونو لپاره زموږ موخې:

- د ښاري او کلیوالي سوداگرۍ د پراختیا لپاره د ترانسپورت د لگښت کمول
- د ۵۰۰ کبلو ولټه ملي شبکې بشپړول او د ۱۵ کلونو په ترڅ کې د انرژۍ له اړخه پر ځان بسیا کېدل.

- د مرکزي او سهیلی آسیا ترمنځ د انرژۍ له ليرد څخه د عوايدو ترلاسه کول. يادو موخو ته د رسيدو لپاره افغانستان به:
- د خصوصي سکتور زيربناوو پراختيا وهڅوي.
- خصوصي سکتور ته د ستراتيژيک لحاظه مهمو زيربناوو پراختيا د چټکولو په موخه د حکومت له خوا دولتي ځمکه په اختيار کې ورکړي.
- د طرحي ترتيب او نوبت لرونکې تدارکاتو پروسه رامنځته کړي ترڅو د داوطلبۍ او بشپړيدو په وخت کې کمښت راولي.
- د زيربناوو د انجينرانو او پروژو د مديرانو د کادرونو روزل.
- له طبيعي گازه، نوې کېدونکې انرژۍ، او آبي بربننا څخه په گټې پورته کولو د کورني توليد کچه ۲،۳۰۰ ميگا واټو ته لوړول.
- د کورنۍ انرژۍ د ليرد او ترانسميشن پراختيا، په ځانگړې ډول دنوې کېدو وړ انرژي له لارې.
- په دې سکتور کې د نرخونو د ټاکلو او سبسايدي د جوړښت سمون .

## ۹. د کانونو او طبيعي سرچينو د پراختيا ملي پروگرام:

د استخراجي صنايعو لکه کانونه او هايډرو کاربن پرمختگ به په زياتيدونکې توگه د اقتصادي ودې د محرک په توگه مهم رول ولوبوي. د رنې دواطلبۍ او اغيزمنې څارنې له لارې د هغوی دوامداره پراختيا موږ ته د ځانگړې اهميت وړ ده. وروستي راپورونه په ياد سکتور کې د دولت د قوي شتون اړتيا په گوته کوي ترڅو د قاچاق او غيرقانوني پراختيا نورو ډولونو مخه ونيسي. له دې کبله، زموږ ستراتيژيک پلان د (EITI) له بشپړ مطابقت سره د استخراجي پرمختگ د يووالي غوښتنه کوي او د دې ډاډ ورکوي چې ټول فعاليتونه به د افغانستان تاريخي ميراثونو په ساحو کې او يا دهغه گرد چاپير د ساتنې اړوند د نړۍ غوره تگلارې وڅاري. لکه څرنګه چې حکومتولي پرمختگ کوي، موږ به د کان کېندنې برخه د نړيوالو پانګوالو پر مخ پرانيزو کوم چې د پانگې او مديريت مهارتونه وړاندې کوي ترڅو خپل بشپړ قابليت ته د رسيدو په برخه کې له ياد سکتور سره مرسته وکړي.

د کان کېندنې سکتور د عوايدو د توليد ډير لوی قابليت لري. خو، يو کمزوری مقرراتي چاپيريال، د پانگوني د منظوری د ورو کېدو سبب گرځي، او اداري فساد خو وار له مخکې په ياد سکتور کې د پرمختگ مخه ډب کړی ده او د منځنيو او ورو کانونو د رايستلو له لارې يې د پام وړ عوايدو د ترلاسه کولو مخنيوی کړی دی. موږ به د خصوصي سکتور د پانگونو هڅونې په موخه د قانون جوړونې او مقرراتي جوړښت په برخه کې پرمختگ ته چټکتيا ورکړو. په اړينو زيربناوو کې د پام وړ پانگونه، په ځانگړې ډول د ريل گاډو د پټليو په برخه کې چې د کان کېندنې لويې پروژې د بندرونو له آسانتياوو سره تړي، او د انرژۍ پرمختللي ملي شبکو ته اړتيا ده ترڅو د کانونو له ظرفيت څخه پوره گټه پورته شي.

روپتيا او حساب ورکونه به د ياد سکتور د دوامداره پرمختگ لپاره لومړيتوبونه وي. موږ اټکل کولای شو چې غيرې قانوني کان کېندنه په کال کې د ۳۰۰ ميليونه امريکايي ډالرو زيان، د شخړو د زياتيدو، او د جرمونو د رامنځته کېدو سبب گرځي. موږ به له (EITI) يا د استخراجي صنايعو د روپتيا انستيتوت له غوښتنوسره برابروالی، د گټور مالکيت د ښکاره کېدو لپاره نويو غوښتنو رامنځته کېدل ډاډمن کړو او همدارنګه به له قانوني استخراج څخه د عوايدو تر لاسه کول يقيني

کړو. د هایدورکاربن نقشه بندي او اکتشاف هم پیل شوی، خو د پام وړ سوداگریز پرمختګ به د تیلو او ګازو د نړیوالو قیمتونو لوړیدو ته انتظار باسي.

## د غوره اقتصاد لپاره د استخراجي سکتور پیاوړي کول

د کانونو او مینرالونو سکتور لپاره زموږ موخې په لاندې ډول دي:

- د منرالونو له استخراج څخه تر وروستي بریده د عوایدو لوړول،
  - د کانونو د عوایدو ثبات او د وړاندوینې د وړتیا لوړول،
  - د تیلو او ګازو د اکتشاف پراخول،
  - او غیر قانوني کان کېندنو ته رسیدګي.
- یاد سکتور لپاره زموږ لومړیتوبونه په لاندې ډول دي:
- د تړونونو اصلاحات او د سیمه ایزې حکومتولۍ مسلکي کول
  - د کانونو پر سیمو باندې د حکومت د بشپړ کنټرول رامنځته کول
  - له (EITI) له غوښتنو سره د کانونو د قانون مطابقت
  - د لویو کانونو د را ایستلو لپاره د نړیوالو ګډونوالو را بلل
  - په ترکمنستان او ایران کې له سیمه ایزو شبکو سره د ریل له لارې د بار او لیرد د نویو لارو جوړول.

### ۱۰. د بشري سرچینود پراختیا پروګرام

افغانستان کښې مهارتونه د بازار له غوښتنو سره په بشپړه توګه سمون نلري. دغه حالت به لا نور هم هغه وخت خراب شي چې د ودې تګلارې پلي کول دوام ومومي. په راتلونکي کې د بازار د غوښتنو د اټکل لپاره، به موږ په مسلکي زده کړو، انجینرۍ، مدیریتي مهارتونو، د خدمتونو په صنعت، او په هغو اصلاحاتو چې افغان کاري ځواک لا نورهم انعطاف منونکې او ځواب ویونکې جوړوي، پانګونه وکړو. د مهاجرو او کورني بې ځایه شویو بیرته راستنیدل کولای شي خپله مثبتې ونډه ولري، راوستل شوي مقرراتي اصلاحات به دوی ته د منځنیو او حرفوي زده کړو د ترسره کولو اجازه ورکړي. په جلا وطن کې لوی شوي افغان ځوان نسل لپاره دا اړینه ده ترڅو زموږ د کار په بازارونو کې مدغم شي. موږ به د پایلو پر بنسټ د ښوونې د بیلګې په کارولو او د نصاب په بیاجوړولو، ارزونې، او په زده کړو کې د کړونو په راپور ورکولو سره د زده کړو کیفیت ډاډمن او د لوړو زده کړو موسسو د کیفیت تضمین لوړ کړو.

د اقتصادي ودې د رامنځته کولو په موخه بشري سرچینو ته پراختیا ورکول

په یاد سکتور کې پانګونه به:

- د کاري ځواک د صادرولو په ګډون به موږ راتلونکي کښې د بازار د غوښتنو لپاره چمتو کړي
- د خصوصي سکتور له غوښتنو سره به د تعلیم کیفیت په غوره توګه برابر کړي
- د اوسنیو مهارتونو بنسټ به غښتلي کړي
- د وقایوي او معالجوي روغتیا په برخه کې پانګونه به د کاري ځواک کیفیت لوړ کړي

یادو موخو ته د رسیدو لپاره به موږ:

- د مسلکي روزني له آلماني بیلگې څخه د گټې په اخیستو سره به مهارتونو او تخنیکي زده کړو ته پراختیا ورکړو.
- د خصوصي مهارتونو د اکاډیميو جوړول به وهڅوو;
- د روزني په پروگرامونو او د کار په بازارونو کې د راستنیدونکو مهاجرو او په هیواد کې دننه بې ځایه شویو وگړو د جذب لپار آسانتیاوې په گوته کړو
- دمعلولینو لپاره د عوایدو د ترلاسه کولو په برخه کې د ټولني پر بنسټ رامنځته شویو کړنلارو څخه ملاتړ وکړو

## ۱.۱. د بنځود اقتصادي پیاوړتیا پروگرام

موږ په ملي پراختیا کې د افغان بنځو بشپړ سیاسي، ټولنیز، او اقتصادي گډون باوري کولو ته پوره ژمن یو. د بنځو د اقتصادي ځواکمنتیا لپاره د حکومت بودجه د ملگرو ملتونو د ۱۳۲۵ شمیره پریکړه لیک او ملي لومړیتوب پروگرام د پلي کولو په لگښتونو کې ځای پر ځای کړې ده.

د راتلونکو پنځلسو کلونو په ترڅ کې د بیوزلی د کمولو په برخه کې زموږ د ژمنو په پلي کولو سره به د بنځو د اقتصادي پیاوړتیا پروگرام کې تر ډیره کچې د ۲۵۰ ملیونه امریکایي ډالرو پانگونه وکړو. موږ به د اصلاحاتو یوه کړنلاره پلي کړو تر څو پورې چې د بنځو خوځښت زیات کړي، د جنډر یا جنسیت د احصایو په کیفیت کې ښه والی روالی، او هغه قوانین چې پورونو او بازارونو ته د بنځو د لاسرسي مخه نیسي کم یا لرې کړي.

## افغانستان د جنډر یا جنسیت تگلاره :

زموږ اساسي قانون بنځې ته د هیواد د یوې اوسیدونکي په څیر د مساوي حقوقو ضمانت کوي. لیکن موږ باید د بیوزلی له دوران څخه د دوی د وتو لپاره د هغوی ټولنیز اقتصادي گډون او له مارکېټونو سره د دوی د مشغولتیا زیاتول باوري کړو.

زموږ د جنډر تگلاره پر پنځو ستونو ولاړه ده، چې هره یوه یې د حکومت په عملي پروگرام کې ځای لري:

- د بشري حقونو، امنیت، او د افغان بنځو لپاره له کورني تاوتریخوالي څخه د خلاصون په برخه کې زموږ د نړیوالو ژمنو پلي کول،
- د لوړو زده کړو په شمول، تعلیم او روغتیايي خدمتونو ته د پوره لاسرسي ډاډمنول،
- د بنځو د اقتصادي پیاوړتیا د ملي لومړیتوب پروگرام پیلول،
- په بشپړ ډول د قانون پلي کولو له لارې د بنځو لپاره د اساسي قانون مطابق حقوقو خوندي ساتل،
- په حکومت او سوداگرۍ کې د بنځو د ونډې زیاتول.

## اووم خپرکی

### سروی وضعیت زنده گی در افغانستان

سروی وضعیت زنده گی در افغانستان ۱۳۹۵ جامع ترین منبع معلومات درمورد وضعیت اجتماعی و اقتصادی مردم در افغانستان است که توسط اداره مرکزی احصائیه جمهوری اسلامی افغانستان به کمک تخنیکي انستیتیوت سکتور عامه جامعه اروپا (ICON) در سال ۱۳۹۷ به نشر رسید .

نشر سروی وضعیت زنده گی در افغانستان سال ۱۳۹۵ فعالیت ارزنده اداره مرکزی احصایه بوده که خصوصیت چند گانه این سروی یک وسیله منحصر به فرد برای پالیسی سازان و تمام سازمان های ملی و بین المللی بشما می رود ، ویژه گی های این سروی عبارت اند از پوشش نفوس کوچی ، توانائی تحلیل تغییرات فصلی در شاخص های انکشافی مرتبط ، توانائی تولید احصائیه به سطح ولایت همچنان تداوم سروی زمینه تحلیل میلان شاخص های کلیدی انکشافی را مهیا میسازد..

سروی وضعیت زنده گی در افغانستان برای سال ۱۳۹۵ ، ۲۰ شاخص را تحت پوشش قرارداده که شامل ۱۲ هدف از میان ۱۷ اهداف انکشاف پایدار بوده و اکثریت آنها در این در این گزارش ارایه گردیده است ، سروی وضعیت زنده گی در افغانستان حاوی معلومات اساسی درمورد نفوس و خانوارها ، بازار کار، فقر، مصئونیت غذائی ، زراعت، صحت، تعلیم و تربیه ، مسکن، جنسیت و چالش هایکه خانوار های افغان درگیر آن هستند ، استراتیژی های مقابله با آن و اولویت های مردم برای انکشاف در آن انعکاس یافته است .

### وضعیت زنده گی مردم ولایت زابل به اساس سروی ۲۰۱۷-ALCS :

۲۰۱۶-۱۷	۲۰۱۴-۱۵	۲۰۱۱-۱۲	۲۰۰۸-۰۹	شاخص ها
۱۷۴۷۱,۸	۱۷۴۷۱,۸	۱۷۴۷۱,۸	۱۷۴۷۱,۸	مساحت (sq.km)
۱۷,۷	۱۷,۱	۱۶,۶	۱۵,۲	تراکم جمعیت (افراد در هر کیلومتر مربع)
۱۲۶	۱۵۰	۹۰	۹۸	نسبت وابستگی
۱۲۹,۸	۹۱,۴	۸۷,۸	۱۰۱,۰	نسبت جنسیتی
۴۲,۳	۱۶,۷	۱۶,۰	۱۴,۱	میزان سواد جوانان (۱۵-۲۴ سال) (%)
۱۷,۲	۹,۳	۱۳,۶	۱۷,۸	میزان سواد در جمعیت ۱۵ ساله و بالاتر
۶۹,۷	-	۰	۹,۹	پوشش مراقبت های قبل از زایمان (حداقل یک بازدید) (%)
۴۵,۷	-	۱۶,۹	۶,۳	زنان که به وسیله پرسونل صحی ماهر زایمان میدهند (%)



۱۷,۶	۲۵,۳	۱۷,۶	۵۰,۴	زنان که در سن ۱۵- ۱۹ سال، در حال حاضر متاهل اند (%)
۰,۲۰	۰,۰۹	۰,۱۳	۰,۰۶	توازن جنسیتی سواد در جوانان (۱۵ - ۲۴ ساله)
۲,۶	-	۸,۴	۶,۳	چند همسری زنان متاهل ۱۵ تا ۴۹ ساله (%)
-	-	۲۹,۱	۵,۶	جمعیت با کمبود پروتئین (%)
-	-	۲۹,۱	۲,۱	جمعیت با کمبود کالری و پروتئین (%)
۳,۶	۳,۱	۱,۷	۳,۶	نسبت وابستگی سالمندان
۳۸,۰	۴۴,۰	۴۲,۳	-	اشتغال به نسبت جمعیت
۱۱,۳	۲۹,۶	۴۴,۰	-	میزان زیراشتغال (%)
۲۱,۹	۸,۲	۹,۳	-	میزان بیکاری (%)
۴۸,۷	۴۷,۹	۴۶,۶	-	میزان مشارکت نیروی کار (%)
۳۳,۲	۳۷,۷	۵۳,۳	-	استخدام نه چندان سود مند
۶۶,۳	۸۳	-	-	جمعیت مشغول در کشاورزی (%)
۱۰,۱	۶	-	-	جمعیت مشغول در تولید (%)
۲۳,۶	۱۲	-	-	جمعیت مشغول در خدمات (%)
۸۱,۴	-	۶۴,۱	۳۷,۶	میزان فقر (%)
۳۰,۷	۲۰,۰	۹,۹	۱۴,۰	جمعیت که در فضا باز رفع حاجت مینمایند (%)
۹۹,۰	۹۹,۵	۹۹,۹	۹۹,۷	جمعیت که از مواد سوخت جامد استفاده مینمایند (%)
۱۰۰	۶۵,۵	۱۸,۳	۴,۲	خانواده که دارای برق میباشد (%)
۸,۸	۸,۶	۷,۷	۷,۲	تعداد خانواده
۴۶,۸	۳۵,۸	۲۵,۶	۱۸,۳	افراد که در خانواده های پرجمعیت زنده گی میکنند (%)
۱۷,۱	۸,۸	۵,۴	۲,۴	مجموعه تلفن همراه در هر ۱۰۰ نفر جمعیت
۱,۰	۰,۰۸	۰,۱۱	۰,۰۶	کاربران اینترنت در هر ۱۰۰ نفر

۳۹,۶	۵۸,۴	۶۶,۹	۶۸,۵	خانواده هایی که دارای زمین های آبیاری هستند (%)
۱۱,۰	۵,۹	۳۰,۲	۳۵,۶	خانواده هایی که دارای زمین های للمی هستند (%)
۵۱,۶	۴۳,۷	۶۰,۳	۶۰,۰	خانواده هایی که دارای قطعه باغ هستند (%)
۸,۸	۷,۰	۷,۴	۷,۸	اوسط اندازه زمین های آبی متعلق به خانواده ها (جریب)
۱۱,۶	۸,۶	۸,۸	۱۶,۵	اوسط اندازه زمین های للمی متعلق به خانواده ها (جریب)
۳,۶	۲,۸	۳,۰	۲,۷	اوسط اندازه زمین های آبی متعلق به خانواده ها (جریب)

### سروری وضعیت زنده گی به سطح ملی

۲۰۱۱-۲۰۱۲	۲۰۱۳-۲۰۱۴	۲۰۱۱-۲۰۱۲	۲۰۰۷-۲۰۰۸	شاخص ها
۶۵۲۸۶۴	۶۵۲۸۶۴	۶۵۲۸۶۴	۶۵۲۸۶۴	مساحت (sq.km)
۴۲,۴	۴۰,۷	۳۹,۱	۳۵,۳	تراکم جمعیت (افراد در هر کیلومتر مربع)
۱۰۱	۱۰۰	۱۰۴	۱۰۵	نسبت وابستگی
۱۰۳,۹	۱۰۵,۳	۱۰۵,۷	۱۰۵	نسبت جنسیتی
۵۳,۶	۵۱,۷	۴۶,۶	۳۸,۹	میزان سواد جوانان (۱۵-۲۴ سال) (%)
۳۴,۸	۳۴,۳	۳۱,۴	۲۶,۲	میزان سواد در جمعیت ۱۵ ساله و بالاتر
۷۰,۲	۶۳	۵۱,۲	۳۲,۸	پوشش مراقبت های قبل از زایمان (حداقل یک بازدید) (%)
۵۳,۴	۴۵,۲	۳۹,۹	۲۱,۸	زنان که به وسیله پرسونل صحی ماهر زایمان میدهند (%)
۱۶,۴	۱۷,۹	۱۹,۵	۱۷,۹	زنان که در سن ۱۵-۱۹ سال، در حال حاضر متاهل اند (%)
۰,۵۷	۰,۵۵	۰,۵۲	۰,۴۵	توازن جنسیتی سواد در جوانان (۱۵-۲۴ ساله)
۷,۸	۷,۴	۷,۳	۸,۱	چند همسری زنان متاهل ۱۵ تا ۴۹ ساله (%)
-	-	۱۹,۴	۱۵,۷	جمعیت با کمبود پروتئین (%)
-	-	۱۸,۵	۶,۱	جمعیت با کمبود کالری و پروتئین (%)
۵,۴	۴,۹	۵	۵,۷	نسبت وابستگی سالمندان
۲۳,۹	۴۲,۹	۴۵,۷	-	اشتغال به نسبت جمعیت
۱۵,۶	۵۵,۴	۴۹,۸	-	میزان زیراشتغال (%)
۳۰,۷	۲۲,۶	۸,۲	-	میزان بیکاری (%)

۵۳,۹	۵۵,۴	۴۹,۸	-	میزان مشارکت نیروی کار (%)
۳۹,۵	۳۹	۲۵	-	استخدام نه چندان سود مند
۴۴,۳۲	۴۴	-	-	جمعیت مشغول در کشاورزی (%)
۱۸,۰۸	۲۲	-	-	جمعیت مشغول در تولید (%)
۳۷,۵۹	۳۴	-	-	جمعیت مشغول در خدمات (%)
۵۴,۵	۳۹,۱	۳۶,۵	۳۶	میزان فقر (%)
۱۳,۶	۱۹,۲	۱۵	۲۴,۶	جمعیت که در فضا باز رفع حاجت مینمایند (%)
۷۴,۸	۷۵,۹	۷۹,۹	۸۳,۲	جمعیت که از مواد سوخت جامد استفاده مینمایند (%)
۹۷,۶	۸۹,۵	۶۸,۹	۴۱,۱	خانواده که دارای برق میباشند (%)
۷,۷	۷,۴	۷,۴	۷,۳	تعداد خانواده
۴۳,۹	۴۲,۶	۴۳,۸	۳۳,۷	افراد که در خانواده های پرجمعیت زنده گی میکنند (%)
۲۱,۲	۱۷,۳	۱۴,۱	۵,۸	مجموعه تلفن همراه در هر ۱۰۰ نفر جمعیت
۲	۱,۲۲	۰,۵۰	۰,۲۷	کاربران اینترنت در هر ۱۰۰ نفر
۳۷,۹	۳۶,۶	۳۷,۹	۴۰,۴	خانواده هایی که دارای زمین های آبیاری هستند (%)
۱۹,۴	۱۶,۳	۱۶,۸	۱۶,۴	خانواده هایی که دارای زمین های للمی هستند (%)
۱۳,۱	۱۲,۶	۱۲,۶	۱۰,۳	خانواده هایی که دارای قطعه باغ هستند (%)
۴,۹	۶,۱	۶	۶,۷	اوسط اندازه زمین های آبی متعلق به خانواده ها (جریب)
۱۲,۱	۱۳,۲	۱۶,۴	۱۴	اوسط اندازه زمین های للمی متعلق به خانواده ها (جریب)
۱,۹	۱,۹	۲	۲	اوسط اندازه زمین های آبی متعلق به خانواده ها (جریب)

## گزیده شاخص های احصائیوی به سطح ملی

گزیده شاخص های احصائیوی وضعیت فقر و رفاه عامه مشترکاً، توسط وزارت اقتصاد، اداره ملی احصائیه و معلومات و وزارت کار و امور اجتماعی، شهدا و معلولین، ترتیب گردیده است که در بر گیرنده ارقام جدید در سیزده بخش مختلف شامل ارقام نفوس، فقر و نابرابری، مصئونیت غذایی، کار و اشتغال، معارف، صحت، جنسیت، مسکن و دسترسی به خدمات اساس، مصئونیت اجتماعی، زراعت و مالداري، سکتور حقیقی، سکتور مالی و سکتور خارجی، می باشد.

در این بسته معلوماتی، ارقام شاخص های مهم احصائیوی و اقتصادی به شکل مطلق و نسبی به طور مختصر وساده، انعکاس داده شده بناً، برای استفاده کنندگان ارقام که در بخش های متذکره به معلومات مختصر ضرورت داشته باشند، می تواند ممد واقع گردد. در صورت ضرورت به تفصیل بیشتر، استفاده کنندگان، می توانند منابع ارقام را که در ستون اخیر جداول ذکر شده است، دریافت نمایند.

با آنکه ارقام مندرج این نشریه به سطح ملی تهیه و ارایه گردیده است ولی بعضی شاخص های که امکانات تجزیه آن به سطح شهری، دهاتی و کوچی و جود دارد به تفکیک ساحات مسکونی نیز ارایه گردیده است.

گزیده شاخص های احصائیوی وضعیت فقر و رفاه عامه						
شماره	تعریف شاخص	تعریف	ارقام (%)	ارقام مطلق	منبع معلومات	ملاحظات
۱	نفوس					
۱,۱	نفوس کشور	تعداد مجموع افرادی که در یک زمان معین در یک ساحه معین جغرافیائی زندگی میکنند.	٪۱۰۰	۳۱'۵۷۵'۰۱۸ نفر	نشریه برآورد نفوس ۱۳۹۷	
۱,۲	سهم نفوس شهری	فیصدی نفوس که در مناطق شهری زندگی می کنند.	٪۲۳,۷	۷'۵۰۷'۹۵۳ نفر	نشریه برآورد نفوس ۱۳۹۷	
۱,۳	سهم نفوس دهاتی	فیصدی نفوس که در مناطق دهاتی زندگی می کنند.	٪۷۱,۵	۲۲'۵۶۷'۰۶۵ نفر	نشریه برآورد نفوس ۱۳۹۷	
۱,۴	سهم نفوس کوچی	فیصدی نفوس کوچی از مجموع نفوس	٪۴,۸	۱'۵۰۰۰۰۰ نفر	نشریه برآورد نفوس ۱۳۹۷	
۱,۵	سهم نفوس زنان	فیصدی نفوس زنان به تناسب مجموع نفوس	٪ ۴۹	۱۵'۴۹۳'۴۴۶ نفر	نشریه برآورد نفوس ۱۳۹۷	
۱,۶	نسبت جنس	نسبت نفوس ذکور بر نفوس اناث بوده و نشان دهنده تعداد مردان در مقابل صد زن می باشد.	٪۱۰۵		سروری وضعیت زندگی در افغانستان ۱۳۹۵	

۱,۷	نسبت وابستگی اطفال	نسبت اطفال (۰ الی ۱۴ ساله) بر نفوس سن کار (۱۵ الی ۶۴)	۹۶,۰۹٪	سروری وضعیت زندگی در افغانستان ۱۳۹۵		
۱,۸	نسبت وابستگی کهن سالان	نسبت افراد سن ۶۵ و بالاتر از آن بر نفوس فعال (۱۵ الی ۶۴)	۵٪	سروری وضعیت زندگی در افغانستان ۱۳۹۵		
۱,۹	نسبت وابستگی مجموعی	نسبت افراد سن ۰-۱۴ و ۶۵+ و بالاتر از آن بر نفوس سن کار (۱۵ الی ۶۴)	۱۰۱٪	سروری وضعیت زندگی در افغانستان ۱۳۹۵		
۱,۱۰	میزان رشد نفوس	عبارت از تغییر (افزایش یا کاهش) در اندازه نفوس در فاصله معین زمانی میباشد که معمولاً به فیصدی ارائه میشود	۲,۱۴٪	نشریه بر آورد نقوس ۱۳۹۷		
۱,۱۱	فیصدی نفوس به تفکیک گروه های سنی وسیع (۱) ۰-۱۴ سال (۲) ۱۵-۶۴ سال (۳) ۶۵+	فیصدی گروه های سنی نفوس از مجموع نفوس	۴۷,۵۲٪ ۴۹,۹۱٪ ۲,۵۷٪۳	نشریه بر آورد نقوس ۱۳۹۶ ۱۴/۱۲۴/۹۱۶ ۱۴/۸۳۵/۴۰۴ ۷۶۴/۰۰۳		
۲	فقر و نابرابری					
شماره	تعریف شاخص	تعریف	ارقام (%)	ارقام مطلق	منبع معلومات	ملاحظات
۲,۱	میزان فقر	فیصدی نفوس که مجموع مصارف موادغذایی و غیر غذایی شان پائین تر از خط فقر ملی قرار داشته باشد.	۵۴,۵٪	۱۵/۸۳۷/۳۱۹	سروری وضعیت زندگی در افغانستان ۱۳۹۵	

سروی وضعیت زندگی در افغانستان ۱۳۹۵	۲'۸۷۷'۴۱۷ ۱۳'۰۳۳'۱۳۹	۴۱,۶٪ ۵۸,۶٪	فیصدی نفوس تحت خط فقر از مجموع نفوس در (۱) شهرها (۲) دهات و (۳) نفوس کوچی	۱,۲/۱ میزان فقر به تفکیک محل اقامت: (۱) شهری (۲) دهاتی (۳) کوچی	۲,۲
سروی وضعیت زندگی در افغانستان ۱۳۹۵		۱۵٪	فاصله وسطی بین سطوح مصارف فقرا و خط فقر بنام شگاف فقر یاد می گردد و شدت فقر را نشان می دهد.	شگاف فقر	۲,۳
سروی وضعیت زندگی در افغانستان ۱۳۹۵		۷,۳٪	مصارف مجموعی ۲۰ فیصد فقیرترین نفوس از مجموع مصارف تمام نفوس کشور	سهم مصرف ۲۰ فیصد فقیرترین در مصرف مجموعی	۲,۴
سروی وضعیت زندگی در افغانستان ۱۳۹۵		۰,۳۱	نشاندهنده توزیع عاید/ مصرف می باشد، این شاخص در بین ۰ و یک تحول می کند. ۰ نشاندهنده توزیع عادلانه کامل و ۱ نشان دهنده توزیع غیر عادلانه مطلق می باشد	ضریب جینی	۲,۵
سروی وضعیت زندگی در افغانستان ۱۳۹۵		۶۳٪ ۵۸٪ ۴۵٪	تعداد خانوارهای فقیر که رئیس خانوار در سکتور های مختلف مصروف کار اند، از مجموع نفوس تحت خط فقر	نسبت خانوارهای فقیر به تفکیک اشتغال رئیس خانوار در سکتور (۱) سکتور زراعت (۲) سکتور صنعت (۳) سکتور خدمات	۲,۶
مصنویت غذایی					۳

۲۹'۱۱۲'۷۱۹ نفر- فیصدی باساس نفوس سروی ۱۷- ۲۰۱۶ محاسبه شده است	سروی وضعیت زندگی در افغانستان ۱۳۹۵	۱۲'۹۸۴'۲۷۳	۴۴,۶٪	فیصدی نفوس که کمتر از ۲۱۰۰ کیلو کالری در روز اخذ مینمایند	میزان عدم مصئونیت غذایی	۳,۱
	سروی وضعیت زندگی در افغانستان ۱۳۹۵	۳'۸۹۹'۴۳۷	۱۳,۴٪	فیصدی نفوس که روزانه کمتر از ۱۵۰۰ کیلوکالری اخذ مینمایند	میزان عدم مصئونیت غذایی شدید	۳,۲
ملاحظات	منبع معلومات	ارقام مطلق	ارقام (%)	تعریف	تعریف شاخص	شماره
	سروی وضعیت زندگی در افغانستان ۱۳۹۵	۸'۷۶۳'۸۹۵	۳۰,۱٪	فیصدی نفوس که مصرف روزانه ایشان کمتر از ۵۰۰ گرم پروتین در روز میباشد	میزان کمبود پروتین	۳,۳
کار و اشتغال						۴
	سروی وضعیت زندگی در افغانستان ۱۳۹۵	۱۵'۹۰۲'۱۰۸	۵۴,۶٪	فیصدی افراد سن ۱۴ و بالاتر از مجموع نفوس کشور	میزان نفوس در سن کار	۴,۱
	سروی وضعیت زندگی در افغانستان ۱۳۹۵	۱. ۴'۱۲۷'۵۲۸ ۲. ۱۱'۰۴۹'۲۹۴ ۳. ۷۲۴'۲۸۶	۱. ۲۶% ۲. ۶۹,۴% ۳. ۴,۶٪	فیصدی افراد سن ۱۴ و بالاتر از مجموع نفوس کشور	میزان نفوس در سن کار به تفکیک محل اقامت:	۴,۲

					(۱) شهری (۲) دهاتی (۳) کوچی	
	سروی وضعیت زندگی در افغانستان ۱۳۹۵	۱. ۸'۴۷۸'۴۳۴ ۲. ۶'۳۹۲'۶۵۵ ۳. ۲'۰۸۵'۷۷۹	۱. ۵۳,۹٪ ۲. ۸۰,۶٪ ۳. ۲۶,۸٪	فیصدی نفوس که در سن کار قرار داشته، مصروف کار و بی کار اند.	میزان مشارکت نیروی کار به تفکیک جنسیت (۱) هر دو جنس (۲) مرد (۳) زن	۴,۳
	سروی وضعیت زندگی در افغانستان ۱۳۹۵	۱. ۱'۹۶۲'۹۷۴ ۲. ۵'۹۹۳'۱۱۷ ۳. ۵۲۲'۳۷۰	۱. ۴۸,۰٪ ۲. ۵۴,۹٪ ۳. ۷۲,۴٪	فیصدی نفوس که در سن کار قرار داشته، مصروف کار و یا بیکار اند.	میزان مشارکت نیروی کار به تفکیک محل اقامت: (۱) شهری (۲) دهاتی (۳) کوچی	۴,۴
	سروی وضعیت زندگی در افغانستان ۱۳۹۵		۴۱,۳۳٪	فیصدی نفوس مصروف کار از نفوس سن کار	نسبت اشتغال بر نفوس	۴,۵
	سروی وضعیت زندگی در افغانستان ۱۳۹۵	۱. ۲'۰۲۴'۸۰۰ ۲. ۱'۱۷۰'۱۰۰ ۳. ۸۵۴'۷۰۰	۱. ۲۳,۹٪ ۲. ۱۸,۳٪ ۳. ۴۱,۰٪	فیصدی نیروی کار که یک هفته قبل از سروی، در جستجو کار و یا بیکار بوده اند و یا طی هفته گذشته کمتر از هشت ساعت کار کرده اند. (تعریف ملی)	میزان بیکاری به تفکیک جنسیت: (۱) هر دو جنس (۲) مرد (۳) زن	۴,۶



ملاحظات	منبع معلومات	ارقام مطلق	ارقام (%)	تعريف	تعريف شاخص	شماره
	سروی وضعیت زندگی در افغانستان ۱۳۹۵	۱. ۵۲۰'۶۰۰ ۲. ۱'۴۳۹'۸۰۰ ۳. ۶۴'۳۰۰ ۴. ۲'۰۲۴'۸۰۰	۱. ۲۶,۵% ۲. ۲۴,۰% ۳. ۱۲,۳% ۴. ۲۳,۹%	فیصدي نیروی کار که یک هفته قبل از سروی، در جستجو کار و یا بیکار بوده اند و یا طی هفته گذشته کمتر از هشت ساعت کار کرده اند. (تعريف ملی)	میزان بیکاری به تفکیک محل اقامت: (۱) شهری (۲) دهاتی (۳) کوچی (۴) ملی	۴,۷
	سروی وضعیت زندگی در افغانستان ۱۳۹۵	۱'۳۲۰'۹۲۸	۱. ۱۵,۶% ۲. ۲۰,۵%	فیصدي افراد ۱۴ سال و بالاتر از آن که در یک هفته قبل از سروی مشغول کار بوده اند ولی طی هفته متذکره کمتر از ۴۰ ساعت کار کرده باشند، در حالیکه برای کار اضافی تمایل و فرصت داشته اند به اساس: (۱) نیروی کار فعال. (۲) اشتغال.	میزان کم کاری (کار نا کافی)	۴,۸

<p>۴,۹</p>	<p>کار اطفال</p>	<p>سه کتگوری کار شاقه طفل از لحاظ سن تعریف شده است:                      ۱. هر کاریکه توسط اطفال ۵-۱۱ ساله انجام شود، بدون در نظر داشت ساعات یا شرایط کار،                      ۲) هر کاریکه توسط اطفال ۱۲-۱۴ سال حداقل ۱۴ ساعت انجام می شود و یا اجرای کار های خطر ناک،                      ۳) کاریکه توسط اطفال بین سنین ۱۵-۱۷ ساله برای ۴۳ ساعت یا بیشتر انجام شود، یا کار های خطر ناک، کار شاقه طفل تلقی میگردد.</p>	<p>۲۶,۵۰٪</p>	<p>۲'۷۳۶'۲۰۰</p>	<p>سروری وضعیت زندگی در افغانستان ۱۳۹۳</p>
<p>۴,۱۰</p>	<p>میزان بیکاری جوانان</p>	<p>فیصدی جوانان (۱۵-۲۴ سال) که یک هفته قبل از سروری، در جستجو کار و یا بیکار بوده اند و یا طی هفته گذشته کمتر از هشت ساعت کار داشته اند. (تعریف ملی)</p>	<p>۳۰,۷٪</p>	<p>۸۴'۲۰۰۰</p>	<p>سروری وضعیت زندگی در افغانستان ۱۳۹۵</p>
<p>۴,۱۱</p>	<p>میزان بیکاری جوانان به تفکیک جنسیت                      (۱) مرد                      (۲) زن                      (۳) هر دو جنس</p>	<p>فیصدی جوانان (۱۵-۲۴ سال) که یک هفته قبل از سروری، در جستجو کار و یا بیکار بوده اند و یا طی هفته گذشته کمتر از هشت ساعت کار داشته اند. (تعریف ملی)</p>	<p>۱. ۴۴ %                      ۲. ۴۶ %                      ۳. ۳۰,۷٪</p>	<p>۱. ۵۲۳'۷۰۹                      ۲. ۳۹۶'۶۸۳                      ۳. ۸۴۲'۰۰۰</p>	<p>سروری وضعیت زندگی در افغانستان ۱۳۹۵</p>
<p>شماره</p>	<p>تعریف شاخص</p>	<p>تعریف</p>	<p>ارقام (%)</p>	<p>ارقام مطلق</p>	<p>منبع معلومات</p>
<p>ملاحظات</p>					

سروی وضعیت زندگی در افغانستان ۱۳۹۵	۱. ۱۴۴'۲۳۲ ۲. ۳۶۶'۴۶۷ ۳. ۱۳'۰۱۰	۱. ۳۹,۱٪ ۲. ۲۹,۶٪ ۳. ۱۳,۳٪	فیصدی جوانان (۱۵-۲۴ سال) که یک هفته قبل از سروی، در جستجو کار و یا بیکار بوده اند و یا طی هفته گذشته کمتر از هشت ساعت کار.	میزان بیکاری جوانان به تفکیک محل اقامت: (۱) شهری (۲) دهاتی (۳) کوچی	۴,۱۲
سروی وضعیت زندگی در افغانستان ۱۳۹۵	۵'۶۲۹'۲۵۶	۳۵,۸۵٪	فیصدی نیروی کار که توانمندی خواندن، نوشتن و حل محاسبات ریاضی را داشته و ساده باشد.	نیروی کار با سواد	۴,۱۳
سروی وضعیت زندگی در افغانستان ۱۳۹۵	۲'۸۱۴'۵۱۱	۴۴,۳٪	فیصدی افراد شاغل که در فعالیت های مربوط به زراعت و مالداري مشغول به کار هستند.	سهم اشتغال در سکتور زراعت	۴,۱۴
سروی وضعیت زندگی در افغانستان ۱۳۹۵	۶۱۹'۸۸۷	۹,۸٪	فیصدی افراد شغال که در فعالیت مربوط به ساختمان مشغول به کار هستند.	سهم اشتغال در سکتور ساختمان	۴,۱۵
سروی وضعیت زندگی در افغانستان ۱۳۹۵	۵۱۱'۴۵۴	۸,۱٪	فیصدی نیروی کار که در سکتور تولید مشغول کار هستند.	سهم اشتغال در سکتور تولید	۴,۱۶
سروی وضعیت زندگی در افغانستان ۱۳۹۵	۱۱'۹۷۷	۰,۲٪	فیصدی نیروی کار که در سکتور معدن مشغول کار هستند.	سهم اشتغال در سکتور معادن و استخراج	۴,۱۷
سروی وضعیت زندگی در افغانستان ۱۳۹۵	۱'۲۵۲'۹۸۷	۱۹,۷٪	فیصدی نیروی کار که در سکتور خدمات عامه، شخصی و اجتماعی مشغول کار اند.	سهم اشتغال در سکتور خدمات عامه، شخصی و اجتماعی	۴,۱۸

سروی وضعیت زندگی در افغانستان ۱۳۹۵	۷۰۰'۵۳۰	۱۱%	فیصدی نیروی کار که در سکتور تجارت عمده، پرچون، رستوران و هتل ها مشغول کار اند.	سهم اشتغال در سکتور های تجارت عمده، پرچون، رستوران و هتل ها	۴,۱۹
سروی وضعیت زندگی در افغانستان ۱۳۹۵	۳۶۸'۰۶۳	۵,۸%	فیصدی نیروی کار که در سکتور ترانسپورت، ذخایر، ارتباطات و معلومات مشغول کار اند.	سهم اشتغال در سکتور های ترانسپورت، ذخایر، ارتباطات و معلومات	۴,۲۰
سروی وضعیت زندگی در افغانستان ۱۳۹۵	۶۵'۵۸۳	۱%	فیصدی نیروی کار که در سکتور های مالی، بیمه، رهنمایی معاملات و تجارت مشغول کار اند.	سهم اشتغال در سکتور های مالی، بیمه، رهنمایی معاملات و تجارت	۴,۲۱
ملاحظات	منبع معلومات	ارقام مطلق	ارقام (%)	تعریف	شماره
سروی وضعیت زندگی در افغانستان ۱۳۹۵	۴'۹۳۵	۰,۱%	فیصدی نیروی کار که در سکتور های برق، گاز و آب مشغول کار اند.	سهم اشتغال در سکتور های برق، گاز و آب	۴,۲۲
سروی وضعیت زندگی در افغانستان ۱۳۹۵	۱'۰۰۸'۱۴۸	۱۵,۷%	کارگران که هر روز به طور انفرادی کار میکنند	کارگران روزمزد	۴,۲۳
سروی وضعیت زندگی در افغانستان ۱۳۹۵	۴۵۳'۸۵۹	۷,۱%	کارگران که بر اساس یک قرار داد در سکتور خصوصی مصروف کار اند	کارگران با معاش، خصوصی	۴,۲۴

سروی وضعیت زندگی در افغانستان ۱۳۹۵	۶۴۹'۱۰۵	۱۰,۱%	کارگران که بر اساس یک قرار داد در سکتور دولتی مصروف کار اند.	کارگران با معاش، دولتی	۴,۲۵
سروی وضعیت زندگی در افغانستان ۱۳۹۵	۲'۵۸۰'۱۰۹	۴۰,۱%	کارگران که مالک کار خود می باشند.	کارگران مستقل	۴,۲۶
سروی وضعیت زندگی در افغانستان ۱۳۹۵	۱۶۹'۴۸۸	۲,۶%	کسانیکه کارگر استخدام می کنند.	کارفرما	۴,۲۷
سروی وضعیت زندگی در افغانستان ۱۳۹۵	۱'۵۷۳'۵۳۹	۲۴,۵%	کسانیکه بدون مزد کار می کنند.	کارگران فامیلی بدون مزد و معاش	۴,۲۸
معارف					۵
سروی وضعیت زندگی در افغانستان ۱۳۹۵	۵,۲۵۳'۹۵۰	۳۴,۸%	فیصدی نفوس ۱۵ سال و بالاتر از آن که توانایی خواندن و نوشتن را داشته باشند.	میزان سطح سواد	۵,۱
سروی وضعیت زندگی در افغانستان ۱۳۹۵	۲'۸۷۵'۶۲۷	۵۶,۱%	فیصدی سنین ۶-۱۲ سال که واجدین صنوف ابتدائیه (صنوف ۱ الی ۶) اند و فعالانه در مکاتب حاضر اند. در این شاخص مشمولین و حاضرین مدارس اسلامی شامل نمی باشند.	میزان حضور یابی خالص (دوره ابتدائیه)	۵,۲

۵,۳	میزان حضور یابی خالص (دوره ثانوی)	فیصدی سنین ۱۶ الی ۱۸ سال که واجدین نهادهای تعلیمات ثانوی (صنوف ۷-۱۲) اند در صنوف خویش حاضر اند. در این شاخص مدارس اسلامی شامل نمی باشند.	۳۵,۷%	۱'۳۵۹'۵۵۲	سروری وضعیت زندگی در افغانستان ۱۳۹۵
شماره	تعریف شاخص	تعریف	ارقام (%)	ارقام مطلق	منبع معلومات
۵,۴	میزان حضور یابی خالص در تحصیلات عالی	فیصدی نفوس سنین ۱۹ الی ۲۴ که واجدین نهادهای تحصیلات عالی می باشند. در این شاخص مدارس اسلامی شامل نمی باشند.	۹,۷٪	۲۳۸,۸۶۴	سروری وضعیت زندگی در افغانستان ۱۳۹۵
۵,۵	میزان حضور یابی خالص در تحصیلات عالی (۱) شهری (۲) دهاتی (۳) کوچی (۴) ذکور (۵) اناث	نسبت خالص حضور به حیث تعداد شاگردان بر گروپ تیوریکی سن مکتب برای یک سطح معین تعلیمی محاسبه شده و به فیصدی از مجموع نفوس همان گروپ سن بیان می شود. درین گزارش ۱۲-۶ برای ابتدائی، ۱۳ تا ۱۸ برای ثانوی و ۱۹ تا ۲۴ برای تحصیلات عالی مورد استفاده قرار گرفته است.	۱. ۱۸.۱% ۲. ۶.۹% ۳. ۰.۲% ۴. ۱۴.۹% ۵. ۴.۸%	۱. ۱۲۴'۰۸۶ ۲. ۱۱۴'۵۲۷ ۳. ۲۵۱ ۴. ۱۷۷'۸۰۷ ۵. ۶۱'۰۵۷	سروری وضعیت زندگی در افغانستان ۱۳۹۵
۵,۶	میزان حضور یابی ناخالص در تعلیمات ابتدائی	فیصدی شاگردان که در دوره ابتدائیه حضور دارند، از مجموع افراد بین سنین ۶ الی ۱۲	۷۲,۵٪	۳'۷۱۴'۷۴۹	سروری وضعیت زندگی در افغانستان ۱۳۹۵

	سروی وضعیت زندگی در افغانستان ۱۳۹۵	۱. ۱'۱۱۳'۶۱۰ ۲. ۲'۵۷۷'۰۲۱ ۳. ۲۴۱'۱۱ ۴. ۲'۳۰۲'۳۲۸ ۵. ۱'۴۱۲'۴۱۴	۱. ۹۵.۵% ۲. ۶۹.۹% ۳. ۸.۹% ۴. ۸۴.۴% ۵. ۵۸.۹%	فیصدی شاگردان که در دوره ابتدائیه حضور دارند، از مجموع افراد بین سنین ۶ الی ۱۲، به تفکیک: (۱) شهری (۲) دهاتی (۳) کوچی (۴) ذکور (۵) اناث	میزان حضور یابی ناخالص در تعلیمات ابتدائی (۱) شهری (۲) دهاتی (۳) کوچی (۴) ذکور (۵) اناث	۵,۷
	سروی وضعیت زندگی در افغانستان ۱۳۹۵	۱'۸۲۴'۲۲۷	۴۸.۰%	فیصدی شاگردان که در دوره تعلیمات ثانوی حضور دارند، از مجموع افراد بین سنین ۱۳ الی ۱۸	میزان حضور یابی ناخالص در تعلیمات ثانوی	۵,۸
	سروی وضعیت زندگی در افغانستان ۱۳۹۵	۱. ۷۰۹'۳۷۹ ۲. ۱'۱۱۰'۵۵۲ ۳. ۴'۲۹۶ ۴. ۱'۲۲۹'۲۸۶ ۵. ۵۹۴'۹۴۱	۶۹,۲% ۴۲,۵% ۲,۶% ۶۳,۰% ۵. ۳۲,۳%	فیصدی شاگردان که در دوره تعلیمات ثانوی حضور دارند، از مجموع افراد بین سنین ۱۳ الی ۱۸ به تفکیک (۱) شهری (۲) دهاتی (۳) کوچی (۴) ذکور (۵) اناث	میزان حضور یابی ناخالص در تعلیمات ثانوی (۱) شهری (۲) دهاتی (۳) کوچی (۴) ذکور (۵) اناث	۵,۹
	سروی وضعیت زندگی در افغانستان ۱۳۹۵	۳۴۷'۱۴۱	۱۴,۱%	فیصدی شاگردان که در دوره تحصیلات عالی حضور دارند، از مجموع افراد بین سنین ۱۹ الی ۲۴	میزان حضور یابی ناخالص در تحصیلات عالی	۵,۱۰
ملاحظات	منبع معلومات	ارقام مطلق	ارقام (%)	تعریف	تعریف شاخص	شماره

	سروی وضعیت زندگی در افغانستان ۱۳۹۵	۱. ۱۸۷'۰۵۷ ۲. ۱۵۷'۸۳۳ ۳. ۲۵۱ ۴. ۲۴۵'۱۷۱ ۵. ۱۰'۱۹۷۰	۱. ۲۷,۳٪ ۲. ۹,۶٪ ۳. ۰,۲٪ ۴. ۲۰,۶٪ ۵. ۵,۰٪	فیصدی شاگردان که در دوره تحصیلات عالی حضور دارند، از مجموع افراد بین سنین ۱۹ الی ۲۴ به تفکیک (۱) شهری (۲) دهاتی (۳) کوچی (۴) ذکور (۵) اناث	میزان حضور یابی ناخالص در تحصیلات عالی (۱) شهری (۲) دهاتی (۳) کوچی (۴) ذکور (۵) اناث	۵,۱۱
	سروی وضعیت زندگی در افغانستان ۱۳۹۵	۱'۶۵۷'۳۴۶	۲۹,۳٪	فیصدی زنان ۱۴ سال و بالاتر از آن که توانایی خواندن و نوشتن را داشته باشند.	میزان سواد زنان (سنین ۱۴ و بالاتر از آن)	۵,۱۲
	سروی وضعیت زندگی در افغانستان ۱۳۹۵		۱. ۰,۷۱٪ ۲. ۰,۵۱٪ ۳. ۰,۳۹٪	تناسب میزان حضور خالص دختران به میزان حضور یابی خالص پسران در دوره های ابتدائیه، متوسطه و لیسه.	نسبت تساوی جنسیت در دوره: (۱) ابتدائیه (۲) متوسطه (۳) لیسه	۵,۱۳
صحت						۶
ارقام تام به اساس محاسبات از برآورد نفوس کشور ۱۳۹۶ و صفحه ۹۶ سروی صحت و دیموگرافی	سروی وضعیت زندگی در افغانستان ۱۳۹۵	۲'۵۶۰'۷۱۸	۵۹٪	فیصدی خانم های ۱۴-۴۹ سال که عروسی کرده اند و در دوران حامله گی حد اقل یک بار تحت معاینه یکی از کارمندان صحتی (داکتر، قابله، نرس و یا هم کارمند صحتی جامعه) قرار گرفته باشند	دسترسی به مراقبت های صحتی قبل از تولد	۶,۱



۱۳۹۶ بدست آمده است.						
ارقام تام به اساس محاسبات از برآورد نفوس کشور ۱۳۹۶	سروری وضعیت زندگی در افغانستان ۱۳۹۵	۲'۲۳۱'۵۰۲	۵۱%	فیصدی خانم های ۱۴-۴۹ سال که عروسی کرده اند و ولادت آخرین طفل شان تحت نظر شخص ماهر صحتی (داکتر، قابله، نرس و یا هم کارمند صحتی جامعه) صورت گرفته باشد.	ولادت های انجام شده با حضور اشخاص ماهر صحتی	۶,۲
	سروری صحت و دموگرافی ۱۳۹۶		۱۲۹۱	تعداد مرگ و میر مادران در دوران حاملگی در هر ۱۰۰ هزار ولادت زنده در سال	میزان مرگ و میر مادران	۶,۳
ریفرنس: صفحه از ۱۶۱ سروری صحت و دیموگرافی ۱۳۹۶	سروری صحت و دموگرافی ۱۳۹۶		۵۵	تعداد مرگ و میر اطفال زیر سن ۵ سال در افغانستان در سال (وفیات در هر یک هزار تولد زنده)	میزان مرگ و میر اطفال	۶,۴
ملاحظات	منبع معلومات	ارقام مطلق	ارقام (%)	تعریف	تعریف شاخص	شماره

ریفرنس: صفحه از ۱۶۱ سروی صحت و دیموگرافی ۱۳۹۶	سروی صحت و دیموگرافی در افغانستان ۱۳۹۴	۱۹۸'۵۲۷	۱۲,۱٪	رقم حاملگی (ولادت) خانم ها بین سنین ۱۵ الی ۱۹ سالگی.	۳,۷,۲. میزان حامله گی سنین نوجوانی (بین ۱۵ الی ۱۹)	۶,۵
مسکن و دسترسی به خدمات اساسی						۸
	سروی وضعیت زندگی در افغانستان ۱۳۹۵	۱. ۹'۲۴۶'۸۶۵ ۲. ۵'۷۲۶'۱۷۷ ۳. ۳'۶۲۱'۸۵۸ ۴. ۱۸'۵۹۴'۹۰۰	۱. ۹۱.۴٪ ۲. ۵۶.۶٪ ۳. ۳۵.۸٪ ۴. ۶۳,۹٪	عبارت از فیصدی نفوس که به منابع آب آشامیدنی سالم دسترسی داشته باشد.	میزان دسترسی به آب آشامیدنی سالم، به تفکیک مناطق مسکونی (۱) شهری (۲) دهاتی (۳) کوچی (۴) ملی	۸,۱
	سروی وضعیت زندگی در افغانستان ۱۳۹۵	۱۵'۴۲۳'۰۰۰	۵۲٪	فیصدی مردمی که از سهولت های سیستم فاضلاب صحی استفاده میکنند.	میزان استفاده از سیستم فاضلاب بهبود یافته	۸,۲
	سروی وضعیت زندگی در افغانستان ۱۳۹۵	۲۸'۴۳۰'۷۰۰	۹۷,۷٪	فیصدی خانوار ها که دسترسی به انرژی برق از منابع مختلف دارند.	میزان دسترسی به برق	۸,۳
	سروی وضعیت زندگی در افغانستان ۱۳۹۵	۲۱'۰۸۶'۴۰۰	۷۲,۴٪	تعداد افرادیکه در محلات پرجمعیت و کثیف زیست دارند در هر صد نفر.	فیصدی نفوس شهری که در محلات پر جمعیت و کثیف زندگی می کنند.	۸,۴

۸,۵	فیصدی نفوس که از منابع آب آشامیدنی بهبود یافته استفاده می کنند (۱) ملی (۲) شهری (۳) دهاتی (۴) کوچی	تعداد افرادی که بمنابع آب آشامیدنی بهبود یافته دسترسی دارند در هر صد نفر.	۱. ۶۳,۹٪ ۲. ۹۱,۴٪ ۳. ۵۶,۶٪ ۴. ۳۵,۸٪	۱. ۱۸'۵۹۴'۹۰۰ ۲. ۹'۲۴۶'۸۶۵ ۳. ۵'۷۲۶'۱۷۷ ۴. ۳'۶۲۱'۸۵۸	سروری وضعیت زندگی در افغانستان ۱۳۹۵
۸,۶	فیصدی نفوس با دسترسی به هرگونه منبع برق	تعداد افرادی که دسترسی به برق دارند در هر صد نفر.	۹۷,۷٪	۲۸'۴۲۲'۷۵۷	سروری وضعیت زندگی در افغانستان ۱۳۹۵
۸,۷	فیصدی خانوار های که در مسکن های پر ازدحام زندگی می کنند.	مسکن یا خانه که بیشتر از سه نفر در یک اتاق آن زندگی می کنند.	۴۳,۹٪	۱۲'۷۰۹'۶۶۷	سروری وضعیت زندگی در افغانستان ۱۳۹۵
شماره	تعریف شاخص	تعریف	ارقام (%)	ارقام مطلق	منبع معلومات
ملاحظات					
۸,۸	فیصدی خانوار های که در مسکن های پر ازدحام زندگی می کنند: شهری دهاتی کوچی	مسکن یا خانه که بیشتر از سه نفر در یک اتاق آن زندگی می کنند	۱. ۴۲,۷٪ ۲. ۴۱,۵٪ ۳. ۸۳,۳٪	۱. ۲'۹۳۹'۶۸۳ ۲. ۸'۵۸۵'۸۵۴ ۳. ۱'۲۱۰'۹۳۰	سروری وضعیت زندگی در افغانستان ۱۳۹۵

	سروی وضعیت زندگی در افغانستان ۱۳۹۵	۱. ۲۱'۷۵۲'۳۰۹ ۲. ۲۷'۲۳۳'۷۰۷	۱. ۷۴,۸% ۲. ۹۳,۸%	تعداد افرادی که از مواد سوخت جامد مثل ذخال سنگ استفاده میکنند در هر صد نفر.	فیصدی نفوس که از سوخت جامد استفاده می کنند ، برای : پخت و پز گرم کردن	۸,۹
	سروی وضعیت زندگی در افغانستان ۱۳۹۵	۱. ۱'۴۷۴'۴۶۹ ۲. ۱۸'۸۳۹'۲۵۱ ۳. ۱'۴۳۸'۵۸۹	۱. ۲۱,۳% ۲. ۹۱% ۳. ۹۸,۹%	تعداد افرادی که از مواد سوخت جامد مثل ذخال سنگ استفاده میکنند در هر صد نفر.	فیصدی نفوس که از سوخت جامد استفاده می کنند، برای پخت و پز به تفکیک : (۱) شهری (۲) دهاتی (۳) کوچی	۸,۱۰
		۱. ۵'۹۹۲'۷۶۲ ۲. ۲۰'۰۵۱'۹۲۸ ۳. ۱'۱۸۹'۰۱۷	۱. ۰.۸۷۳% ۲. ۹۶,۸% ۳. ۸۱,۷%	تعداد افرادی که از مواد سوخت جامد مثل ذخال سنگ استفاده میکنند در هر صد نفر.	فیصدی نفوس که از سوخت جامد استفاده می کنند، برای گرم کردن به تفکیک : (۱) شهری (۲) دهاتی (۳) کوچی	۸,۱۱
مصنوعیت اجتماعی						۹

شماره	تعریف شاخص	تعریف	ارقام (%)	ارقام مطلق	منبع معلومات	ملاحظات
۹,۱	فیصدی افراد بدون مزد در خانوار از مجموع اشتغال به تفکیک جنسیت: (۱) هر دو جنس (۲) مرد (۳) زن	فیصدی کارکنان که در کارهای خانه، زراعت، مالداری و دیگر کارهای داخل خانه مصروف هستند و از بابت کار که انجام میدهند هیچ نوع مزدی دریافت نمیکند بر مجموع تمام اشتغال				
۹,۲	تعداد افراد آسیب پذیر که تحت پوشش مصونیت اجتماعی قرار گرفته اند به تفکیک ذیل: (۱) افراد دارای معلولیت (۲) خانواده های شهدا (۳) متقاعدین			۱. ۱۱۰'۰۳۷ ۲. ۱۵۵'۰۰۰ ۳. ۱۲۰'۰۰۰	وزارت کار، امور اجتماعی، شهدا و معلولین ۲۰۱۶	
۹,۳	نسبت زنان بیوه از مجموع زنان	تعداد زنان بیوه "آنچه از کسانی که دوباره ازدواج نکرده اند"	۳,۹۹%	۵۶۹'۳۲۴	سروی وضعیت زندگی در افغانستان ۱۳۹۵	
۹,۴	تعداد ایتام	تعداد اطفال (سنین پائینتر از ۱۸) که پدر یا مادر نداشته باشد.		۱۰۵'۱۷۵	سروی دیموگرافی و صحت در افغانستان ۱۳۹۴	

	سروری وضعیت زندگی در افغانستان ۱۳۹۵		۴,۲%	تعداد زنان که دارای سن ۲۰ الی ۲۴ سال هستند و در سنین قبل ۱۵ سالگی ازدواج کرده اند	فیصدی زنان که دارای سن ۲۰ الی ۲۴ سال هستند و در سن قبل ۱۵ سالگی ازدواج کرده اند	۹,۵
	سروری وضعیت زندگی در افغانستان ۱۳۹۵	۴۵'۰۷۶	۱,۱۹%	خانوار های که توسط زنان سرپرستی بر مجموع خانوار ها	فیصدی خانوار های که توسط زنان سرپرستی می شوند	۹,۶
زراعت و مالداري						۱۰
	سروری وضعیت زندگی در افغانستان ۱۳۹۵		۳۷,۹%		فیصدی خانوار های که دارای زمین های آبی هستند	۱۰,۱
	سروری وضعیت زندگی در افغانستان ۱۳۹۵		۱۹,۴%		فیصدی خانوار های که دارای زمین های للمی هستند	۱۰,۲
	سروری وضعیت زندگی در افغانستان ۱۳۹۵		۱۳,۱%		فیصدی خانوار های که دارای باغ و باغچه هستند	۱۰,۳
ملاحظات	منبع معلومات	ارقام مطلق	ارقام (%)	تعريف	تعريف شاخص	شماره
	سروری وضعیت زندگی در افغانستان ۱۳۹۵		۴,۹ جریب		اوسط سايز زمین های آبی که در مالکیت قرار دارند (به جریب)	۱۰,۴

۱۰,۵	اوسط ساييز زمين های للمی که در مالکیت قرار دارند (به جریب)	۱۲,۱ جریب	سروی وضعیت زندگی در افغانستان ۱۳۹۵
۱۰,۶	اوسط ساييز باغ ها و باغچه های که در مالکیت قرار دارند(به جریب)	۱,۹ جریب	سروی وضعیت زندگی در افغانستان ۱۳۹۵
۱۱	سکتور حقیقی		
۱۱,۱	تولید نا خالص داخلی به شمول کوکنار	مجموع ارزش پولی اجناس و خدمات تولید شده یک کشور در یک دوره معین حسابی	سالنامه احصائیوی ۲۰۱۷-۲۰۱۸
۱۱,۲	میزان رشد اقتصادی	تغییر در تولید نا خالص داخلی یک کشور در یک سال نظر به سال قبل	سالنامه احصائیوی ۲۰۱۷-۲۰۱۸
۱۱,۳	تولید نا خالص داخلی سرانه	تولید نا خالص داخلی تقسیم بر نفوس کشور .	سالنامه احصائیوی ۲۰۱۷-۲۰۱۸
۱۱,۴	شاخص قیم مستهلک	بین کننده تغییرات در سطح عمومی قیمت های اجناس و خدمات خریداری شده توسط مستهلکین بوده	سالنامه احصائیوی ۲۰۱۷-۲۰۱۸
۱۱,۵	میزان تورم	تغییر در شاخص قیم مستهلکین نظر به سال قبل	سالنامه احصائیوی ۲۰۱۷-۲۰۱۸
۱۱,۶	سهم سکتور زراعت در تولید ناخالص داخلی	سهم سکتور زراعت از مجموع تولید ناخالص داخلی	سالنامه احصائیوی ۲۰۱۷-۲۰۱۸

۱۱،۷	سهم سکتور صنعت از مجموع تولید ناخالص داخلی	سهم سکتور صنعت از مجموع تولید ناخالص داخلی	۲۱،۰%	۳۰۷'۵۲۹ میلیون افغانی	سالنامه احصائیوی ۲۰۱۷-۲۰۱۸
۱۱،۸	سهم خدمات در تولید ناخالص داخلی	سهم سکتور خدمات از مجموع تولید ناخالص داخلی	۵۰،۷%	۷۴۳'۱۳۷ میلیون افغانی	سالنامه احصائیوی ۲۰۱۷-۲۰۱۸
۱۱،۹	سهم مالیات بر واردات در تولید ناخالص داخلی	سهم مالیات بر واردات از مجموع تولید ناخالص داخلی	۴،۶%	۶۶'۸۳۰ میلیون افغانی	سالنامه احصائیوی ۲۰۱۷-۲۰۱۸
۱۲	سکتور مالی				
شماره	تعریف شاخص	تعریف	ارقام (%)	ارقام مطلق	منبع معلومات
۱۲،۱	عواید داخلی	عبارت از مجموع عواید مالیاتی و غیر مالیاتی می باشد.		۵۱۷'۱۵۱ میلیون افغانی	سند بودجه ملی ۱۳۹۶
۱۲،۲	عواید مالیاتی	عواید که دولت آنرا از انواع مختلف مالیات ها بدست می آورد.		۱۰۵'۰۱۵ میلیون افغانی	سند بودجه ملی ۱۳۹۶
۱۲،۳	عواید غیر مالیاتی	عواید که دولت آن را از فعالیت های اقتصادی و سایر منابع دست داشته خود به دست می آورد.		۴۷'۵۰۲ میلیون افغانی	سند بودجه ملی ۱۳۹۶
	ملاحظات				



۱۲,۴	مجموع بودجه سال مالی	تخمین رسمی عایدات و مصارف برای یک مدت معین آینده معمولاً یک سال	میلیون افغانی ۴۱۷'۱۸۰,۴	سند بودجه ملی ۱۳۹۶
۱۲,۵	مجموع مصارف در سال مالی	مصارف دولت شامل تمام مصارف ، سرمایه گذاری و پرداخت های دولت در یک سال از مجموع بودجه همان سال	میلیون افغانی ۳۵۶'۴۵۳,۴	سند بودجه ملی ۱۳۹۶
۱۲,۶	بودجه عادی	قسمت از بودجه است که برای تمویل مصارف عادی پرداخت می شود( معاشات کارمندان، خریداری اجناس و خدمات، ربح قروض، وجوه احتیاطی وسایر)	۵۹۱,۹۲۵۳ میلیون افغانی	گزارش اجراءات بودجه ملی سال ۱۳۹۶
۱۲,۷	میزان مصرف بودجه عادی	فیصدی بودجه مصرف شده از مجموع بودجه عادی	۹۴,۷%	گزارش اجراءات بودجه ملی سال ۱۳۹۶
۱۲,۸	بودجه انکشافی	قسمتی از بودجه است که برای تمویل مصارف پروژه ها و پلان های انکشافی در نظر گرفته می شود( معاشات کارمندان ، خریداری اجناس و خدمات، ربح قروض، وجوه احتیاطی و سایر)	۲'۸۶۱,۵۱۰ میلیون افغانی	گزارش اجراءات بودجه ملی سال ۱۳۹۶
۱۲,۹	میزان مصرف بودجه انکشافی،	فیصدی بودجه مصرف شده از مجموعه بودجه انکشافی	۶۸,۹%	گزارش اجراءات بودجه ملی سال ۱۳۹۶
۱۲,۱۰	سهم کمک ها در بودجه ملی	فیصدی کمک ها از مجموع بودجه ملی	۶۰,۹%	سند بودجه ملی ۱۳۹۶
۱۲,۱۱	سهم کمک ها در بودجه انکشافی	فیصدی کمک ها از بودجه انکشافی		وزارت مالیه

۱۲،۱۲	بودجه اختیاری	بودجه اختیاری بودجه است که از عواید داخلی تمویل می گردد.	۵۳۷،۲۷،۷	سند بودجه ملی ۱۳۹۶	
شماره	تعریف شاخص	تعریف	ارقام (%)	ارقام مطلق	ملاحظات
۱۲،۱۳	فیصدی کمک ها در بودجه اختیاری	وجوه که از طرف کشور های کمک کننده در اختیاری حکومت افغانستان گذاشته می شود. از مجموع بودجه اختیاری		وزارت مالیه	
۱۲،۱۴	بودجه غیر اختیاری	بودجه که از جانب جامعه جهانی بحیث کمک به حکومت افغانستان داده می شود و دولت افغانستان کنترل مستقیم بالای منابع تمویلی و استقامت های مصرفی آن ندارد.	۲۹۳۸/۶۷. میلیون افغانی	سند بودجه سال ۱۳۹۶	
۱۲،۱۵	قروض		۳۱۵۴ میلیون افغانی	سند بودجه سال ۱۳۹۶	
۱۲،۱۶	مبلغ با اسم کشور قر ض دهنده	بانک انکشاف اسلامی بانک انکشاف آسیایی و بانک جهانی عربستان سعودی سایر	۶۸۱،۷ میلیون افغانی ۶۹،۴ میلیون افغانی ۷۳۷،۰ میلیون افغانی ۱۱۶۶،۶ میلیون افغانی	سند بودجه ملی ۱۳۹۶	
۱۳	سکتور خارجی				
۱۳،۱	بیلبانس تادیات	بیلبانس تادیات عبارت از مجموع پرداخت ها و دریافت های یک کشور با کشور های جهان که در دو قسمت بیلبانس تجاری و مالی ( حساب سرمایه و حساب جاریه) می باشد.		د افغانستان بانک	
۱۳،۲	بیلبانس مالی	وضعیت مالی کشور در دو حساب سرمایه و حساب جاری		د افغانستان بانک	

۱۳,۳	بیلبانس تجارت	نشان دهنده تفاوت میان ارزش صادرات و واردات یک کشور با کشورهای خارجی در طی یک دوره معین	-۸۹%	۶'۹۶۱ - میلیون دالر	سالنامه احصائیوی ۲۰۱۷-۲۰۱۸
۱۳,۴	مجموع صادرات	ارزش مجموعی کالاها از قلمرو گمرکی یک کشور خارج می گردد (به دالر آمریکایی)	۱۰%	۸۳۱'۹۲۶'۷۷۶	سالنامه احصائیوی ۲۰۱۷-۲۰۱۸
۱۳,۵	مجموع واردات	ارزش مجموع کالاها که به قلمرو گمرکی یک کشور داخل می گردد (به دالر آمریکایی)	۹۰%	۷'۷۹۲'۶۰۰'۰۸۹	سالنامه احصائیوی ۲۰۱۷-۲۰۱۸
شماره	تعریف شاخص	تعریف	ارقام (%)	ارقام مطلق	منبع معلومات ملاحظات
۱۳,۶	۵ قلم عمده صادرات	میوه جات خشک میوه جات تازه نباتات طبی قالین پست باب	۱. ۳۶٪ ۲, ۱۵٪ ۳, ۱۳٪ ۴, ۳٪ ۵, ۱٪	۱,۲۹۸'۸۸۰'۵۶۹ ۲,۱۲۳'۲۵۷'۸۳۷ ۳,۱۰۹'۷۲۳'۶۵۶ ۴,۲۳'۷۵۴'۴۴۶ ۵,۱۱۷'۰۶۷۵۷	سالنامه احصائیوی ۲۰۱۷-۲۰۱۸ ارزش به دالر آمریکایی
۱۳,۷	۵ قلم عمده واردات	گندم و آرد گندم ماشین آلات برق سایر وسایل برقی مواد تعمیرات	۱. ۱۲٪ ۲, ۴٪ ۳, ۴٪ ۴, ۲٪ ۵, ۱٪	۱. ۹۰۸'۳۱۸'۶۹ ۲,۲۷۴'۴۶۵'۶۶۹ ۳,۲۸۴'۲۲۹'۰۶ ۴,۱۷۷'۵۱۵'۳۸۳ ۵,۹۷'۱۸۲'۳۴۶	سالنامه احصائیوی ۲۰۱۷-۲۰۱۸ ارزش به دالر آمریکایی
۱۳,۸	۵ کشور شریک صادراتی افغانستان	پاکستان هندوستان ترکیه ایران	۱. ۴۳٪ ۲, ۴۳٪ ۳, ۳٪ ۴, ۲٪	۱. ۳۵۷'۲۰۱'۲۹ ۲,۳۵۶'۱۳۹'۵۲۸ ۳,۲۲'۰۰۶'۶۸۳ ۴,۱۸'۱۱۲'۷۵۹	سالنامه احصائیوی ۲۰۱۷-۲۰۱۸ ارزش به دالر آمریکایی

		۵,۱۴'۵۶۳'۲۲۴	۵,۲٪	عراق		
ارزش به دالر آمریکایی	سالنامه احصائیوی ۲۰۱۷-۲۰۱۸	۱. ۱'۲۹۳'۲۲۴'۷۱۵ ۲. ۱'۲۱۲'۵۶۳'۸۰۹ ۳. ۱'۱۷۹'۲۹۷'۸۷۴ ۴. ۸۶۶'۷۷۰'۰۱۴ ۵. ۵۶۰'۵۲۸'۳۰۲	۱. ۱۷ ۲. ۱۶٪ ۳. ۱۵٪ ۴. ۱۱٪ ۵. ۷٪	پاکستان ایران چین قزاقستان ازبکستان	۵ کشور شریک وارداتی افغانستان	۱۳,۹

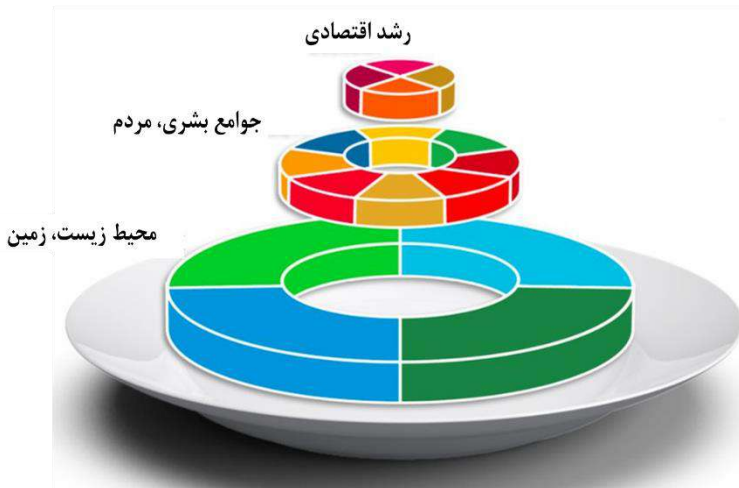
## اتم خپرکی

### د SDGs د بنسټیزو پراختیایي موخو لنډه پېژندنه

بنسټیزې پراختیایي موخې (SDGs) د ملگرو ملتونو یوه ۱۵ کلنه اجنډا ده چې (۲۰۱۵-۲۰۳۰) کلونو لپاره یې د نړۍ د ټولو هېوادونو لپاره یې د اقتصادي، ټولنیزو برخو، چاپېریال ساتنې او امنیتي څانگو لپاره په نظر کې نیولې ده او افغانستان چې د ملگرو ملتونو د نړیوالې ټولنې غړی، دغو موخو ته ژمن او د نړۍ د نورو هېوادونو په څېر د هغه په عملي کولو مکلف دی. بنسټیزې پراختیایي موخې (SDGs) د اهدافو، ټارگېټونو او شاخصونو له زیاتوالي سره سره په حقیقت کې د زریزې د موخو (MDGs) امتداد دی. د زریزې پراختیایي موخې (MDGs) د بنسټیزو پراختیایي موخو په څېر د (۲۰۱۵-۲۰۰۰) کلونو لپاره د مخ پر ودې هېوادونو لپاره د ملگرو ملتونو یوه ۱۵ کلنه اجنډا وه چې افغانستان د لانجو او ستونزو له کبله و نه توانېد چې په ۲۰۰۰ زېږدیز کال کې هغه ته ژمن پاتې شي او د زریزې پراختیایي موخې پکې تطبیق شي. خو په ۲۰۰۵ زېږدیز کال کې توانېدلی چې د نړۍ د نورو هېوادوو په د زریزې پراختیایي موخې تطبیق کړي. د زریزې پراختیایي موخې (MDGs) ۹ هدفونه، ۱۸ ټارگېټ، او ۴۸ پراختیایي شاخصونه درلودل.

د ۲۰۱۵ کال کې په وروستیو کې د زریزې د پراختیایي موخو د وخت په ختمېدو سره د ۲۰۱۵ کال د سپټمبر په میاشت کې د نیویارک د ښار د ملگرو ملتونو په مقر کې د ۱۵ کلونو لپاره د بنسټیزو پراختیایي موخو (SDGs) ستراتیجی تصویب شوه چې له نړۍ څخه د ملگرو ملتونو ټول غړي هېوادونه (له جاپان او انگلستان) پرته د هغه په عملي کولو ژمن شول. بنسټیزې پراختیایي موخې (SDGs)، د بشري ټولنو د اقتصادي او ټولنیزې پراختیا په مقصد طرح او ډیزاین شول چې ۱۷ هدفونه، ۱۶۹ ټارگېټونه، او ۲۱۷ پراختیایي شاخصونه لري.

### د بنسټیز انکشاف د موخو لړلید SDGs:



د بنسټيزې پرمختيا د موخو تمرکز:

- د بشریت له نړۍ څخه د شدید فقر محو کول،
- د بې عدالتۍ او نابرابرۍ په وړاندې دوام لرونکې مبارزه،
- د بنسټيزې سولې او ثبات تامین،
- د ژوند له چاپېریال څخه ساتنه،
- د نړۍ د ملتونو تر منځ د اقتصادي او ټولنيزو همکاريو ځواکمن کول،

## په سمبولیک ډول د اولسو موخو لنډیز:



## د افغانستان لپاره بنسټيزې پراختيايي موخې A-SDGs:


د ملگرو ملتونو د غړي هېواد په توگه د افغانستان اسلامي جمهوریت د بنسټيزو پراختيايي موخو تطبيق او عملي کولو ته ژمن دی او د وزیرانو د عالي شورای د ۱۶ لمر مصوبې د ۴ فقرې په اساس چې د ۱۴۹۴ کال د تلې د میاشتې په ۲۰ مه نېټه تصویب شوې، د اقتصاد وزارت ته دنده و سپارل شوه چې خو د بنسټيزو پراختيايي موخو د کار له بهیر، همغږۍ او اغیزناک تطبيق څخه څارنه او اروزنه وکړي. همدارنگه یاد وزارت مکلف دی چې د همدې موخو د تطبيق د څرنگوالي په هکله منظم گزارشونه ترتیب، د وزیرانو د شورا او دېپلوماتیکو مراجعو له لارې یې د ملگرو ملتونو عمومي مجمع ته وړاندې کړي. د افغانستان دپاره بنسټيزو پراختيايي موخې په مجموعی ډول ۱۶ موخې، ۱۱۲ تارگيټه او ۱۷۸ شاخصونه ټاکل شوی دی.

## د افغانستان لپاره د بنسټيزو پراختيايي موخو اهمیت A-SDGs: اهمیت اهداف افغانستان

- افغانستان د یو خپلواک، باثباته او پراختیا لپاره د بارومند هېواد په توگه د ملگرو ملتونو د غړو هېوادونو په څنګ کې د بنسټيزو پراختيايي موخو پلي کولو ته ژمن دی.

- بنسټيزې پراختيايي موخې په بشپړ دقت سره طرح او ترتيب شوې نو له همدې کبله د افغانستان ټول لومړيتوبونه په هغو کې انعکاس موندلی دی.
- يادې موخې کولای شي چې په هېواد کې د اقتصادي او ټولنيزو لومړيتوبونو د پراختيا لپاره د يو ستراتيژيک بنسټ او سرچينې په توگه کار وکړي.
- د بنسټيزو پراختيايي موخو په تطبيق سره د افغانستان لپاره د نړيوالې ټولنې مالي او تخنيکي ملاتړ ډېرېږي.
- د بنسټيزو پراختيايي موخو په تطبيق سره افغانستان د همېشني سولې او ثبات تر پلوشو لاندې راځي.
- د بنسټيزو پراختيايي موخو علمي کول په هېواد کې د پرمختگ بېړنۍ وده او پراختيا رامنځته کوي.

## د افغانستان لپاره د بنسټيزو پراختيايي موخو د تطبيق مرحلې A-SDGs:



د تطبيق مرحله اپريل ۲۰۱۸ تر  
سپتمبر ۲۰۳۰

د انطباق او ادغام مرحله  
جنوری ۲۰۱۷ تر اپريل ۲۰۱۸

د ملي کولو مرحله  
مارچ ۲۰۱۶ تر جنوری ۲۰۱۸

په افغانستان کې د بنسټيزو پراختيايي موخو پارگېټونه او شاخصونه

د رهبرۍ واحد	شاخص	پارگېټ
لومړۍ موخه: په ټولو ځايونو کې له ټولو اشکالو سره يو ځای د فقر محوه کول		
د اقتصاد وزارت	<p>۱/۲/۱ د فقر د ملي تعريف له مخې د فقر د کربنې د لاندې د نفوس نسبت.</p> <p>۰۱ د دواړو جنسیتونو مجموع</p> <p>الف. نارینه</p> <p>ب. بنځینه</p> <p>ج. بناري</p> <p>د. کلیوال</p> <p>ه. کوچی</p>	<p>۱/۲ تر ۲۰۳۰ کال پورې لږ تر لږه د فقیرو نارینه، بنځینه او ماشومانو د نسبت کموالی (د فقر په ټولو اړخونو کې) چې د فقر د ملي تعريف سره سم د عمر په ټولو ډلو پورې اړه و لري.</p>
د شهیدانو، معلولینو، کار او ټولنیزو چارو وزارت	<p>۱/۳/۱ د هغه نفوس سلنه چې ټولنیز خونديتوب د سیستم تر پوښښ لاندې راغلي وي په تفکیک د:</p> <p>۱. معلولیت لرونکي اشخاص</p> <p>۲. د شهیدانو کورنی</p> <p>۳. متقاعدین</p> <p>۴. هغه زیان منونکي کورنی چې له ۱۰ کلنی څخه کوچني ماشومان لري.</p>	<p>۱/۳ تر ۲۰۳۰ کال پورې، په ملي کچه د ټولنیز خونديتوب د سیستم تطبیق، په ټولو طبقو کې د هغه اجرا او د پاملرنې وړ شمېر فقیر او زیان منونکي افراد د هغه تر پوښښ لاندې راوستل.</p>
د پېښو لپاره د چمتوالي ملي اداره	<p>۱/۵/۱ د هغو کسانوسلنه چې د اقلیمي پېښو په وړاندې له خطر سره مخ وي.</p>	<p>۱/۵ تر ۲۰۳۰ کال پورې، په فقیرانو او زیان منونکو کسانوکې د ځواکمنۍ او طاقت راوړلو د وړتیا (resilience) ایجاد د اغیز منلو کموالی</p>
د پېښو لپاره د چمتوالي ملي اداره	<p>۰۱/۵/۲ د ناخالص داخلي تولید په اړوند د غیر مترقبه اقتصادي پېښو د مستقیمو اغېزو میزان.</p>	<p>(exposure) او د شدیدو اقلیمي، اقتصادي، ټولنیزو، د ژوند د چاپېریال او نورو پېښو د رامنځته کېدو په صورت کې د هغوی د زیان منلو د اندازې کموالی.</p>



د رهبرۍ واحد	شاخص	تارگیت
د مالیې وزارت	۱.الف.۱ د فقر د منځه وړلو د پروگرامونو لپاره د دولت د اختصاص شوو سرچینو نسبت.	۱.الف په ټولو اړخونو کې د فقر د محوه کولو لپاره د پروگرامونو او پالیسیو د تطبیق په موخه، د مختلفو پراختیایي همکاريو، سرچینو او مراجعو همغږۍ کول او د هغه لپاره د کافي او ډاډمنو وسایلو پیدا کول او په کار اچول.
د مالیې وزارت	۱.الف.۲ ضروری په ضروري خدمتونو کې د دولت د لگښت نسبت (تعلیم او تربیه، روغتیا او ټولنیز مصوونیت) .	
دویمه موخه: د لوړې محو کول؛ د غذایی امنیت د تغذیې د ښه والي د زمينې لاسته راوړل او د بنسټیزې کرنې ترویج		
د کرنې، اوبو لگولو او مالدارۍ وزارت	۲.۱/۱. د غذایی خونديتوب له مخې د غیر مصوونو کسانوسلنه	۲/۱ تر ۲۰۳۰ کال پورې، د لوړې د منځه وړل، او د دې څخه ډاډ حاصلول چې ټول وگړي او په ځانگړې توگه فقيران او زبان منونکي ماشومان غذایی او معذي موادو ته د کال په جريان کې لاسرسی لري.
د عامې روغتیا وزارت	۲/۲/۱ - له پنځو کلونو څخه په عمر کې د کمو ماشومانو په وړاندې د بدې سؤ تغذي د لگېدلو (د قد د لنډوالي) نسبت چې تر ( منفی ۲ ) او د ماشومانو د ودې د منځني معيار څخه انحراف (WHO)	۲/۲ - تر ۲۰۳۰ کال پورې د سؤ تغذیې د ټولو ډولونو کموالی، او د پنځو کالونو څخه په عمر کې د کمو ماشومانو په وړاندې د سؤ تغذي، ډنگروالي او ناوړه ودې په تړاو لویو نړیوالې نړیوالې موخې لاسته راوړل.
د عامې روغتیا وزارت	۲/۲/۲ - له پنځو څخه د کم عمر ماشومانو په وړاندې د سؤ تغذي انتشار ( په سن باندې د قد نسبت) چې له ( منفی ۲ ) څخه کم وي او د ماشومانو د ودې د منځني معيار څخه انحراف (WHO) - د لږ وزن په تفکیک سره	
د کرنې، اوبو لگولو او مالدارۍ وزارت	۲/۳/۱ د غنمو او وریجو په حاصلاتو کې د بزگر د طبقې د حاصل اوسط (میتريک ټن/هکتار) الف. اوبیزه غنم ب. لمي غنم ج. وریجې	۲/۳ تر ۲۰۳۰ کال پورې د کوچنیو کرنیزو او تولیدي تولید کوونکو د حاصلاتو د وړتیاوو لوړول، په ځانگړې توگه له مېرمنو، بومي وگړو، کورنیو بزگرانو، شپانو او کب نیوونکو سره د مساواتو، ځمکې او ټولو تولیدي سرچینو د لاسرسي، مهارتونو، مالي خدماتو، مارکېټونو او د مزرعو څخه بهر د ارزښت لرونکي زیاتولي او چارو د ډېروالي له لارې.
د کرنې، اوبو لگولو او مالدارۍ وزارت	۲/۳/۲ د غذایی موادو د کوچنیو تولید کوونکو د درآمد منځنی حد	

د رهبرۍ واحد	شاخص	تارگیت
د کرنې، اوبو لگولو او مالدارۍ وزارت	۲/۴/۱ د هغو کرنیو ساحو نسبت چې تر بنسټیز او تولید کوونکي زراعت لاندې قرار لري	۲/۴ تر ۲۰۳۰ پورې د داسې سیستمونو، بنسټیزو غذايي موادو او کرنیزو تگلارو د تطبیق څخه څخه ډاډ حاصلول چې (Agriculture Practices) بنسټیز (Resilient) نومېږي او د کرنیزو تولیداتو زیاتوالی رامنځته کوي او د اېکو سیستم څخه ساتنه کوي. همدارنگه د اقلیم له بدلون، نا مناسبې هوا او اوبو، وچکالي، سېلابونو او نورو مصیبتونو سره د سمون د ظرفیت جوړول او لوړول چې په تدریج سره د ځمکې کیفیت لوړ کړي.
د کرنې، اوبو لگولو او مالدارۍ وزارت	۲/۵/۱: د هغو مزروعي نباتاتو او راجستر شوو څارویو شمېر چې د حفاظت لاندې قرار لري په تفکیک د: الف. مېوه جاتو ب. نباتاتو ج. څارویو	۲/۵ تر ۲۰۲۵ کال پورې په ملي کچه د نباتاتو د زېرمونونو د ایجاد او ښه مدیریت له لارې د تخمونو دانو، کرنیزو نباتاتو، اهلي او کورنیو څارویو او وحشي حیواناتو د جنټیکي تنوع ساتنه. له دې څخه اطمینان حاصلول چې په دې برخه کې عادلانه تقسیم شوی او د جنټیکي سرچینو څخه د گټې اخیستلو د گټو حاصل په ټولنه کې په مساوي توگه تقسیم شوی او د هغو سنتي رویشونو څخه گټه اخیستل شوې چې په نړیواله کچه پرې توافق شوی دی.
د کرنې، اوبو لگولو او مالدارۍ وزارت	۱۰الف۰۲ د عامه لگښتونو کرنیز محوره شاخص	۱۰الف۰۲ د کرنیزو تولیداتو د زیاتوالي په موخه په ټولو کلیوالي زیربناوو کې پانگونه، کرنیزې څېړنې، پراختیایي خدمتونه، د ټکنالوجي انکشاف او د نړیوالو پراختیایي همکاريو له لارې د جنټیکي نباتاتو د زېرمو جوړول.
د کرنې، اوبو لگولو او مالدارۍ وزارت	۱۰ج۰۲ د هغو کرنیزو محصولاتو، مالدارۍ او لومړنیو موادو شمېر چې د هغه بیې په اونیو او میاشتنی ډول خپرېږي.	۱۰ج۰۲ د غذايي مارکېټونو او د هغه د نورو برخو د ښه فعالیت په منظور د تدبیرونو له نیولو څخه ډاډ حاصلول او د غذايي قېمتونو د شدیدو نوساناتو څخه د مخنیوي په موخه بازارونو ته پر وخت د غذايي موادو او سهولتونو رسول او لاسرسی.
دریمه موخه: د ټولو لپاره د روغ ژوند د اطمینان حاصلول او د ټولو لپاره په ټولو کلونو کې د عامه هوساینې ښه والی		

د رهبرۍ واحد	شاخص	تارگیت
د عامې روغتیا وزارت	<p>۳/۱/۱ د زېږون پر مهال په هرو ۱۰۰ زره ژونديو ولادتونو کې د مور او ماشوم د مړینې نسبت په تفکیک د:</p> <p>۰۱ ټول الف. بناري ب. کلیوالي ۰۲ د عمر په حساب ډله</p>	<p>۳/۱ تر ۲۰۳۰ کال پورې، د زېږون پر مهال د مور او ماشوم د مړینې په شمېر کې داسې کموالی راوستل چې په هرو ۱۰۰ ژونديو ولادونو کې له ۷۰ څخه کمو کسانو ته راتیټ شي.</p>
د عامې روغتیا وزارت	<p>۳/۱/۲ د هغو ولادتونو تناسب چې د زېږون د ماهرانو په وسیله تر شوي (له ټولو ولادتونو څخه)</p>	
د عامې روغتیا وزارت	<p>۳/۲/۱ له پنځو کلونو کې د کم عمر ماشومانو د مړینې میزان (په هرو زرو ژونديو ولادتونو کې)</p>	<p>۳/۲ تر ۲۰۳۰، کال پورې، له پنځو کلونو څخه د کم عمر ماشومانو د داسې مړینې مخنیوی (Preventable) چې د مخنیوي وړ وي او دا کار په دې موخه تر سره کېږي چې په هرو ۱۰۰ ژونديو ماشومانو کې دغه شمېر یوازې ۱۵ تنو ته را تیټ شي او په هغو ژونديو ماشومانو کې دغه شمېر یوازې ۲۵ کسانو ته راتیټ شي چې تر ۵ کلونو څخه کم عمر لري.</p>
د عامې روغتیا وزارت	<p>۳/۲/۲ د نوو زېږېدلو ماشومانو د مړینې میزان (په هرو زرو ژونديو ولادتونو کې).</p>	
د عامې روغتیا وزارت	<p>۳/۳/۱ د HIV/AIDS نوو پېښو شمېر چې د یو تېر شوي کال په جریان کې ۱۰۰۰ کسان ملوث شوي دي.</p> <p>۰۱ ټول الف. نارینه ب. ښځینه ج. کلیدي نفوس (د خطرناک رفتار درلودونکي معتادان، زندانیان، نارینه او ښځینه)</p>	<p>۳/۳ تر ۲۰۳۰ کال پورې هغو ناروغیو ته د پای ټکی ورکول چې په ټولنه کې د خپرېدو وړ وي (Epidemics)؛ له دې جملې کولای شو د ایډز، توبرکلوز، ملاریا، او (neglected) گرمسیري نومونه یاد کړو او له هپتایټز، او هغو ناروغیو سره مقابله وشي چې د غیر صحي اوبو د چښلو له امله وگرېږي پرې اخته کېږي.</p>
د عامې روغتیا وزارت	<p>۳/۳/۲ په یو تېر شوي کال کې په هرو سل زرو نفوسو کې د توبرکلوز پېښې</p>	

د رهبرۍ واحد	شاخص	تاریخیت
د عامې روغتیا وزارت	۳/۳/۳ په تېر یو کال کې په هرو زرو کسانو کې د ملاریا د ناروغۍ پېښې	
د عامې روغتیا وزارت	۳/۳/۴ په تېر یو کال کې په هرو سل زره کسانو کې د هیپاتیت B باندې د اخته شوو کسانو میزان په تفکیک د: الف. په ملي کچه ب. د HB+ د پېښو سلنه د VCT په مرکزونو کې	
د عامې روغتیا وزارت	۳/۴/۱ په افغانستان کې د هغو کسانو تر منځ چې (له ۳۰ څخه تر ۷۰ کلونو پورې د ژوند په مرحله کې وي) د قلبی، سرطان، شکر او مزمنو تنفسي ناروغیو د ناروغانو د مرگ د احتمال سلنه	۳/۴ تر ۲۰۳۰ کال پورې یو په دریمې برخې ته هغو مریڼو را کمول چې د ناڅاپي او غیر ساري ناروغیو له امله رامنځته کېږي او دا کار به د رواني صحت د تداوی، تندرستي او د درملنې د ښه والي له لارې صورت مومي.
د عامې روغتیا وزارت	۳/۵/۲ د هغو کسانو سلنه چې په مخدره توکو روږدي وي او د درملو له لارې د اعتیاد تداوي تر لاسه کوي.	۳/۵ د مخدره توکو او مضرو الکولو څخه د مخنیوي ځواکمنتیا او له مضرو موادو څخه د سو استفادهي درملنه.
د کورنیو چارو وزارت	۳/۶/۱ د هغو وفياتو میزان چې په یو کال کې د ترافیکي پېښو له امله په هرو ۱۰۰ زره کسانو کې رامنځته کېږي په تفکیک د: ۱. د دواړو جنسیتونو مجموع الف. نارینه ب. ښځینه ۲. اقتصادي ټولنیز وضعیت الف. ښکته ب. منځنۍ ج. لوړ	۳/۶ تر ۲۰۳۰ پورې نیمایي برخې ته د هغو مریڼو را کمول چې په سپړونو باندې د ترافیکي پېښو له امله رامنځته کېږي.
د عامې روغتیا وزارت	۳/۷/۱ د هغو مېرمنو تناسب چې (د ۱۵ څخه تر ۴۹ کلونو پورې عمر ونه لري) او د حاملگی په دوران کې وي او د ولادتونو د واټن لپاره د نوو مېتودونو څخه کار اخیستل.	۳/۷ تر ۲۰۳۰ کال پورې د حاملگی روغتیايي څارنو او خدمتونو ته په ټولیز ډول د لاسرسي څخه ډاډ حاصلول، د زېږون تر منځ د فاصلې د مراعات،

د رهبرۍ واحد	شاخص	تارگیت
د عامې روغتیا وزارت	۳/۷/۲ د هغو ښځو تر منځ د حاملگی مېزان چې د (۱۹-۱۳) کلونو تر منځ عمر لري	عامه پوهنوي، تعلیم او په ستراتیجی او ملي پروگرامونو کې د حاملگی د روغتیا د پروگرامونو شاملول.
د عامې روغتیا وزارت	۳/۸/۱ د هغه نفوس سلنه چې اساسي، عادلانه او د ښه کیفیت درلودونکو خدمتونو ته لاسرسی لري او له دغو خدمتونو څخه یوازې په ۲ ساعته پلې لار یا ۱۰ کیلومتري کې قرار لري.	۳/۸ د ټولو لپاره د روغتیايي خدمتونو له وړاندې کولو څخه ډاډ حاصلول د مالي خطراتو د ملاتړ په شمول، اساسي او د کیفیت وړ روغتیايي خدمتونو ته لاسرسی، اساسي، اغېزمنو، د کیفیت وړ واکسینو او درملو ته لاسرسی او ټولو ته له هغه څخه د گټې اخیستلو زمینه برابرول.
د عامې روغتیا وزارت	۳/۸/۲ په بهرنیو سرچینو باندې د روغتیا د سکتور د تړاو سلنه	
د عامې روغتیا وزارت	۳.الف.۱۰ له تمباکو څخه د استفادې خپرېدل (په Active شکل سره) د هغو کسانو تر منځ چې ۱۵ کلن وي یا له هغه څخه زیات عمر و لري.	۳.الف په ټولو هېوادونو کې په مناسب شکل د " دخانیاتو د کنټرول په برخه کې د نړیوال روغتیايي سازمان د کنوانسیون " د اجرائو تقویه کول.
د عامې روغتیا وزارت	۳.ب.۱۰ د هغه نفوس سلنه چې د تادیې وړ واکسینو او درملو ته بنسټیز لاسرسی لري.	۳.ب د هغو واکسینو او درملو د انکشاف او څېړنې څخه ملاتړ څرگندول چې مخ پر وده هېوادونو کې د ساري او غیر ساري ناروغیو لپاره ډېر اغېزمن دي او (Affordable) یا استطاعت وړ درملو او واکسینو ډېرول او هغه ته لاسرسی آسانه کول چې د عامه روغتیا د دوحې د پرېکړه لیک یا TRIPS سره سمون و لري.
د عامې روغتیا وزارت	۳.ج.۱۰ د روغتیايي کارمندانو شمېر او تعمیم (هر یو زر کسانو ته)	۳.ج په زیاته اندازه د مالي روغتیايي خدمتونو زیاتوالی او په هېواد کې د
د عامې روغتیا وزارت	۳.ج.۲۰ د روغتیا د سکتور لپاره د دولت د بودجې د تخصیص سلنه	داسې روغتیايي ځواک په کار گمارل چې د پراختیا، روزنې او (retention) په ساتنه کې خپل رول و لوبوي.
څلورمه موخه: د کیفیت وړ تعلیم، ټولشموله، ترویج (Promote) تلپاتې روزنیزو فرصتونو د لاسرسي څخه ډاډ حاصلول		
د پوهنې وزارت	۴/۱/۱ د هغو ماشومانو او نوو ځوانانو سلنه چې لږ تر لږ داسې وړتیاوې و لري: الف) لوستل ب) ریاضي په:	۴/۱ تر ۲۰۳۰ کال پورې له دې څخه ډاډ حاصلول چې ټول نارینه او ښځینه ماشومان په وړیا او عادلانه توگه لومړنیو او منځنیو زده کړو ته لاسرسی لري او دغه دواړه مرحلې یې بشپړې کړې دي چې دغه ډول پرمختگ به په ټولنه کې د اړوندو او موثر روزنیزو پایلو د لاسته راوړلو سبب شي.

د رهبري واحد	شاخص	تارگیت
	<p>(۱) په ۲ یا ۳ ټولگي کې (نارینه او ښځینه)                      (۲) د لومړنۍ دورې پای (۶ ټولگي)، (نارینه او ښځینه)                      (۳) د منځنۍ دورې په پای کې (۹ ټولگي)، (نارینه او ښځینه)                      حاصل کړی وي.</p>	
د پوهنې وزارت	<p>۴/۱/۲ په ملي کچه د پوهنیزې ارزښتې تطبیق:                      الف. په ۲ یا ۳ ټولگي کې                      ب. د لومړنۍ دورې په پای کې (۶ ټولگي)،                      ج. د منځنۍ دورې په پای کې (۹ ټولگي)</p>	
د پوهنې وزارت	<p>۴/۱/۳ د جدیدالشمولانو نا خالص میزان په د لاندې دورو په وروستي                      ټولگي کې:                      (۱) لومړنۍ (۶ ټولگي)                      (۲) منځنۍ (۹ ټولگي)</p>	
د پوهنې وزارت	<p>۴/۱/۴ د لاندې دورو د بشپړولو میزان:                      الف. لومړنۍ (۶ ټولگي)                      ب. منځنۍ (۹ ټولگي)                      ج. لیسه (۱۲ ټولگي)</p>	
د پوهنې وزارت	<p>۴/۱/۵ په لاندې دورو کې له ښوونځي څخه د بهر زده کوونکو سلنه:                      (۱) ابتداییه (سن ۷-۱۲)                      (۲) متوسطه (سن ۱۳-۱۵)                      (۳) لیسه (سن ۱۶-۱۸)</p>	
د پوهنې وزارت	<p>۴/۱/۶ د ښوونځي د دورې له شمولیت څخه پورته او د دې شرایطو د نه                      درلودونکو ماشومانو سلنه:</p>	

د رهبرۍ واحد	شاخص	تارگیت
	(۱) ابتداییه (۲) متوسطه (۳) لیسه	
د پوهنې وزارت	۴/۱/۷ د لومړنیو او منځنیو زده کړو د کلونو شمېر الف. وړیا ب. اجباری چې په تقنیني اسنادو کې تثبیت شوي وي.	
د پوهنې وزارت	۴/۲/۲. له ښوونځي څخه د مخکینیو تعلیمي برنامو کې د نا خالص شمولیت میزان (۶ کلن)	۴/۲ تر ۲۰۳۰ کال پورې د کیفیت وړ ښوونې او روزنې پروگرامونو لکه د ښوونځي څخه مخکې دوره او وړکتون ته د ټولو نجونو او هلکانو شمولیت څو د لومړنۍ دورې د ښوونې او روزنې لپاره یې چمتو کړي.
د تخنیکي او مسلکي زده کړو خپلواکه اداره	۴,۳,۱ د گډون میزان الف. ځوانان (۱۵-۲۴ کلن) ب. لویان (۲۵-۶۴ کلن) د (نارینه او ښځینه) جنسیت په تفکیک سره په زده کړو او د روزنې په رسمي برنامو کې په ۱۲ وروستیو میاشتو کې	
د تخنیکي او مسلکي زده کړو خپلواکه اداره	۴,۳,۲ د (۱۵-۲۴ کلنو) د کسانو د اشتراک میزان چې په تخنیکي او مسلکي روزنیزو برنامو کې اشتراک کړی وي د جنسیت په تفکیک سره. الف. ب. نارینه ج. ښځینه	۴/۳ له دې څخه ډاډ حاصلول چې د ټولې ټول نارینه او ښځینه افراد با کیفیت، د تادیبې وړ تخنیکي او مسلکي تعلیماتو، لوړو تحصیلاتو منجمله پوهنتون ته شامل شوي دي
د لوړو زده کړو وزارت	۴,۳,۳ د لوړو زده کړو موسساتو د جدید الشمولانو سلنه: ۰۱ دولتي	

د رهبرۍ واحد	شاخص	تارگيت
	الف. نارينه ب. ښځينه ۰۲. خصوصي الف. نارينه ب. ښځينه	
د کار، ټولنيزو، شهيدانو او معلولينو چارو وزارت	۴,۳,۴ د هغو کسانو شمېر چې د نيمه دولتي او رسمي فني او حرفوي پروگرامونو څخه گټه اخلي په تفکيک د: ۱. نارينه ۲. ښځينه	
د کار، ټولنيزو، شهيدانو او معلولينو چارو وزارت	۴/۴/۱ د حرفوي او فني نيمه رسمي زده کړو پروگرامونو ته د هغو کسانو د لاسرسي سلنه چې د معلوليت ستونزه و لري.	۴/۴ تر ۲۰۳۰ کال پورې د هغو ځوانانو او لويانو د شمېر ډېر زياتوالی چې د بوختيا او کار موندنې (entrepreneurship) لپاره لازم تخنيکي او مسلکي مهارتونه و لري.
د پوهنې وزارت	۴/۵/۱ د جنیستي توازن نسبت: ۰۱. ابتداييه ۰۲. متوسطه ۰۳. لیسې	۴/۵ تر ۲۰۳۰ کال پورې، په روزنيزو پروگرامونو کې د جنیستي تبعیض له منځه وړل او له دې څخه ډاډ تر لاسه کول چې د ښوونې او روزنې په ټولو سطحو د فني او حرفوي زده کړو بهير ته د ټولنې د ټولو کسانولکه، معلولينو، کلیوالو او زبان منونکو ماشومانو په شمول د ټولنې د ټولو وگړو لپاره مساويانه لاسرسی موجود دی.
د پوهنې وزارت	۴/۵/۲ په لومړنۍ دوره کې د هغو زده کوونکو سلنه چې د تدریس ژبه يې خپله مورنۍ يا لومړنۍ ژبه وي.	
د پوهنې وزارت	۴/۵/۳ د ټولنې محرومو طبقو ته د سرچينو د تخصیص ځانگړې پالېسۍ	
د پوهنې وزارت	۴/۵/۴ د هر شاگرد پر بنسټ د پوهنيزو لگښتونو اوسط: الف. تعليمي دوره،	



د رهبرۍ واحد	شاخص	تارگيت
	<p>۰۱ ابتداييه، ۰۲ متوسطه، ۰۳ لیسه</p> <p>ب. د ناخالص داخلي توليد له عايد څخه د هر زده کوونکي په سر د لگښت اوسط سلنه</p>	
د پوهنې وزارت	<p>۴/۶/۱ د عمر په اساس د هغه مشخص نفوس سلنه چې لږ تر لږه د تعین شوي قابلیت کچه يې:</p> <p>الف. سواد</p> <p>ب. حساب</p> <p>کسب کړې وي. د جنسیت په تفکیک سره ( نارینه او ښځينه)</p>	<p>۴/۶ تر ۲۰۳۰ کال پورې، له دې څخه ډاډ حاصلول چې ټول ځوانان او د پام وړ شمېر لویان (ښځې او نارینه) د لوستلو، لیکلو او حساب کولو لازم مهارتونه لري.</p>
د پوهنې وزارت	<p>۴/۶/۲ د کسانو تر منځ د سواد میزان:</p> <p>الف. له ۱۵ څخه تر ۲۴ کلنۍ پورې</p> <p>۰۱ مجموع</p> <p>۰۲ نارینه</p> <p>۰۳ ښځينه</p> <p>ب. ۱۵ کلن یا له هغه څخه پورته</p> <p>۰۱ مجموع</p> <p>۰۲ ښځينه</p> <p>۰۳ نارینه</p>	
د پوهنې وزارت	<p>۴/۶/۳ د گډون میزان</p> <p>الف. ځوانان (۱۵-۲۴ کلن)</p> <p>ب. لویان (۱۵ کلن یا له هغه څخه پورته)</p> <p>د سواد زده کړې په برنامو کې</p>	
د پوهنې وزارت	<p>۴,۷,۱ هغه اسناد چې و نیسي:</p>	

د رهبرۍ واحد	شاخص	تاریگیت
	<p>(۱) د نړیوال ښاري سیستم د کلتور د لارو چارو زده کړه،                      (۲) د بنسټیزې پراختیا د موضوعاتو زده کړه او په لاندې سطحو کې د جنسیتي مساوي او بشري حقوقو په شمول:                      الف. د ښوونې او روزنې ملي پالیسي                      ب. ښوونیز نصاب                      ج. د ښوونکو روزنه او                      د. د زده کوونکو ارزونه شامله ده</p>	
د پوهنې وزارت	<p>۲،۷،۴ د هغو ښوونځیو سلنه چې له اېچ، آی وي څخه د ژغورنې اړوند مسایل د ژوند د مهارتونو په زده کړې ښيي.</p>	<p>۴/۷ تر ۲۰۳۰ کال پورې، د دې څخه ډاډ تر لاسه کول چې ټول زده کوونکي (Learners) د بنسټیزې انکشاف د ترویج لپاره د اړتیا وړ په لازمه پوهنه، مهارتونو او نورو ته په ښودلو سمبال شوي دي. همدارنگه د بنسټیزې پراختیا د مهارتونو د زده کړې له لارې یې د بنسټیز ژوند، بشري حقوق، جنسیتي برابري، د سولې د کلتور ترویج او عدم تاوتریخوالي، نړیوال ښاري سیستم او بنسټیزې پراختیا لپاره کلتوري او مشارکتی فرهنگ ته د احترام لارې چارې زده کړې دي.</p>
د پوهنې وزارت	<p>۳،۷،۴ په ملي کچه د بشر د حقوقو د زده کړې د نړیوالې برنامې د تطبیق د چوکاټ مېزان:                      الف. په نصاب کې شامل کېدل                      ب. په ابتدايیه، متوسطه او لیسه دوره کې د ښوونځیو زده کوونکو ته د بشر د حقوقو ښودل                      ج. ښوونکو او کارمندانو ته د بشري حقوقو ښودل</p>	
د پوهنې وزارت	<p>۴/۷/۴ د زده کوونکو سلنه په تفکیک د:                      الف. تعلیمي دوره                      ب. د عمر د گروپ پر بنسټ چې د نړوال ښاري سیستم او بنسټیزې پراختیا په اړوند له مسایلو څخه کافي درک ولري.</p>	
د پوهنې وزارت	<p>۵/۷/۴ د هغو ۱۵ کلنو زده کوونکو سلنه چې د چاپېریال پوهنې او ځمکپوهنې په اړوند پوهه او لازم مهارتونه و لري</p>	
د پوهنې وزارت	<p>۴.الف.۱۰ د هغو ښوونځیو سلنه چې لاندې امکانات او سهولتونه و لري:</p>	

د رهبرۍ واحد	شاخص	تارگیت
	<p>الف. برېښنا ب. د تعلیمي مقاصدو لپاره انټرنټ پ. د کمپیوټر لابراتوار ت. معلولو زده کوونکو ته تسهیلات ث. د صحي اوبو او وینځلو آسانتیاوې ج. ښځینه وو ته بېل تشنابونه چ. مناسبه ودانۍ</p>	<p>۴.الف د ټولو لپاره د داسې ښوونیزو زېربناوو جوړول چې مناسبې وي، د جندر په نظر کې نیولو سره د ماشومانو او معلولو کسانو د اړتیا وړ سهولتونه و لري. همدارنگه د زده کړې او یادولو داسې اغیزمن او مصون ځای چې له تاوتریخوالي څخه خالي وي.</p>
د پوهنې وزارت	<p>۴.الف ۲. د هغو زده کوونکو سلنه چې د آزار، ځورونې، تاوتریخوالي، وهلو، تبعیض او جنسي ناوړه گټې اخیستنې تر مواردو لاندې راغلي وي.</p>	
د پوهنې وزارت	<p>۴.الف ۳. په ښوونځیو، زده کوونکو او کارمندانو باندې د بریدونو څرنگوالی او شمېر.</p>	
د لوړو زده کړو وزارت	<p>۴.ب ۲. د هېواد څخه بهر د لوړو زده کړو د بورسونو شمېر په تفکیک د: ۱. د لېسانس بورسونه ۲. د ماسټرۍ بورسونه ۳. د دکتورا بورسونه</p>	<p>۴.ب تر ۲۰۳۰ کال پورې، د مسلکي، تخنیکي، معلوماتي ټکنالوجۍ، انجنیري، ساینس او داسې نورو برنامو په شمول د لوړو زده کړو لپاره په لوی شمېر د نړیوالو تحصیلي بورسونو تامین او پراختیا.</p>
د پوهنې وزارت	<p>۴.ج ۱. په لاندې دورو کې د ښوونکو سلنه: الف. له ښوونځي څخه مخکې تعلیمات ب. ابتداییه ج. متوسطه د. لیسې</p>	<p>۴.ج تر ۲۰۳۰ کال پورې، د ښوونکو د روزنې د پروگرام او نړیوالو همکارو له لارې ټولني ته د لایقو او وړ استادانو د شمېر زیاتوالی او عرضه کول.</p>

د رهبرۍ واحد	شاخص	تارگيت
	چې لږ تر لږه د ښونکو د روزنې پروگرامونه يې اخيستي وي (لکه له خدمت څخه مخکې او په داخل د خدمت کې يې ميتوديکې زده کړې کړې وي) د جنسيت په تفکيک سره (نارينه او ښځينه)	
د پوهنې وزارت	<p>۲.ج.۴ د دورې پر بنسټ د زده کوونکي نسبت پر روزل شوي ښوونکي:</p> <p>۰۱. ابتداييه</p> <p>۰۲. متوسطه</p> <p>۰۳. لېسه</p>	
د پوهنې وزارت	<p>۳.ج.۴ د دورې پر بنسټ د تعين شوو معيارونو سره سم د مسلکي ښوونکو سلنه:</p> <p>۰۱. ابتداييه</p> <p>۰۲. متوسطه</p> <p>۰۳. لېسه</p>	
د پوهنې وزارت	<p>۴.ج.۴ د دورې پر بنسټ د زده کوونکي نسبت پر مسلکي ښوونکي:</p> <p>۰۱. ابتداييه</p> <p>۰۲. متوسطه</p> <p>۰۳. لېسه</p>	
د پوهنې وزارت	<p>۵.ج.۴ د ښوونکي د تنخوا اوسط د نورو هغو دندو په پرتله چې مشابه ورتياوې و لري.</p>	
د پوهنې وزارت	<p>۶.ج.۴ د ښونکې په توگه د د نډې د پرېښودلو او تقاعد سلنه</p>	
د پوهنې وزارت	<p>۷.ج.۴ د هغو ښوونکو سلنه چې په تېرو ۱۲ مياشتو کې يې د داخل خدمت دوره سپري کړې وي.</p>	

د رهبرۍ واحد	شاخص	تاریخیت
پنځمه موخه: جنیستی تساوي ته لاسرسی او د ټولو ښځو او نجونو ځواکمن کول		
د ښځو چارو وزارت	۵/۱/۱ د جنسیت پر بنسټ د مساواتو او عدم تبعیض په هکله د قانوني چوکاټ د جوړښت، ځواکمنتیا، تطبیق او نظات د مسایلو له سلنې څخه ډاډ (قوانین، مقررات، کنوانسیونونه او پیغامونه)	۵/۱ په ټولو ځایونو کې د ښځو او نجونو په وړاندې د هر ډول تبعیض محول کول.
د ښځو چارو وزارت	۵/۲/۱ د هغو ښځو سلنه چې له ۱۵ کلونو څخه زیات عمر لري او د تېرو ۱۲ میاشتو په جریان کې د خپل خاوند له لوري د فزیکي، جنسي یا رواني تاوتریخوالي سره مخ شوې وي.	۵/۲ په عامه او خصوصي محلاتو کې د ښځو او نجونو په وړاندې د هر ډول تاوتریخوالي محوه کول لکه قاچاق، ناوړه جنسي گټه اخیستنې او داسې نور.
د ښځو چارو وزارت	۵/۲/۲ د هغو ښځو سلنه چې له ۱۵ کلونو څخه زیات عمر لري او د تېرو ۱۲ میاشتو په جریان کې له خاوند پرته د پردې شخص له لوري د فزیکي، جنسي ناوړه گټې اخیستنې یا رواني تاوتریخوالي سره مخ شوې وي.	
د ښځو چارو وزارت	۵/۳/۱ د هغو ښځو سلنه چې له ۱۵ څخه تر ۱۹ کلنۍ پورې عمر و لري او واده یې کړی وي.	۵/۳ د ټولو زیان رسوونکو رواجونو محو کول لکه د ماشومانو، تنکیو نجونو او په اجباري توگه ودونه.
د کار، ټولنیزو چارو، شهیدانو او معلولینو وزارت	۵/۴/۱ به تفکیک: له مزد پرته د کورنیو او پرستارۍ چارو په اړوند د مصرف شوي وخت سلنه په تفکیک د: ۱. مجموع الف. نارینه ب. ښځینه	۵/۴ د مجاني چارو او له مزد پرته کارونو تشخیص او هغه ته ارزښت ورکول. دا کار باید د عامه خدماتو د وړاندې کولو، بنيادي چارو، د ټولنيز مصونیت د سیاستونو، د ملي باورونو د هیندارې له مخې په کورنۍ او فامیل کې د گډ مسوولیت منلو له لارې تر سره شي.
د ښځو چارو وزارت	۵/۵/۱ د ملي شورا په مجلسینو (ولسي جرگه او مشرانو جرگه) کې د ښځو په وسیله د اختصاصي او گټل شوو چوکیو سلنه	۵/۵ په ټولنیزو چارو کې د ښځو د فعال، اغیزمن او بشپړ مشارکت څخه د ډاډ حاصلول او همدارنگه په عامه ژوند، سیاسي او اقتصادي چارو کې د
د ښځو چارو وزارت	۵/۵/۲ په مدبریتي موقفونو کې د ښځو سلنه	تصمیم نیولو او رهبري په سطحو کې ښځینه وو ته د مساوري فرصتونو برابرول.

د رهبرۍ واحد	شاخص	تارگیت
د مخابراتو او معلوماتي ټکنالوجۍ وزارت	<p>۱۰.۵ د نفوس د هغه برخې تناسب چې مایل تیلفون لري په تفکیک د:</p> <p>۱. نارینه</p> <p>۲. ښځینه</p>	<p>۰.۵ د ښځو د ځواکمن کولو لپاره هغوی ته د ځواکمن جوړونکې معلوماتي او مخابراتي ټکنالوجۍ ICT څخه د استفادې ډېروالی</p>
شپږمه موخه: د ټولو لپاره پاکو اوبو او حفظ الصحې ته د بنسټیزې لاسرسۍ او مدیریت څخه د ډاډ حاصلول		
د کلیو د احیا کولو او پراختیا وزارت	<p>۶/۱/۱ د نفوس د هغې برخې سلنه چې د چنبلو پاکو اوبو مدیریت شوو خدمتونو ته د مصوونې استفادې لپاره لاسرسۍ لري په تفکیک د:</p> <p>۱. مجموع</p> <p>الف. ښاري</p> <p>ب. کلیوالي</p>	<p>۶/۱ تر ۲۰۳۰ کال پورې، د توان سره سم د بیې په مقابل کې د ټولو لپاره په مساویانه او مصوون ډول د چنبلو اوبو ته لاسرسۍ</p>
د کلیو د احیا کولو او پراختیا وزارت	<p>۶/۲/۱ د نفوس هغه سلنه چې د حفظ الصحې د مدیریت شوو او مصوونو خدمتونو څخه گټه اخلي. په تفکیک د:</p> <p>۱. مجموع</p> <p>الف. ښاري</p> <p>ب. کلیوالي</p>	
د کلیو د احیا کولو او پراختیا وزارت	<p>۶/۲/۲ د نفوس د هغې برخې سلنه چې د صابون او اوبو په وسیله د لاسونو د مینځلو آسانتیا ته لاسرسۍ لري په تفکیک د:</p> <p>۱. مجموع</p> <p>الف. شپږی</p> <p>ب. دهاتی</p>	<p>۶/۲ تر ۲۰۳۰ کال پورې، مناسبې حفظ الصحې او پاکوالي ته د ټولو وگړو داسې لاسرسۍ چې د ښځو، نجونو او زیان منونکو طبقاتو ته اړتیاوو ته یې ځانگړې پاملرنه کړې وي او په آزاده فضا کې یې د ځواب چي یا رفع حاجت ناوړه دود محوه کړی وي.</p>
د کلیو د احیا کولو او پراختیا وزارت	<p>۶/۲/۳ د نفوس د هغې برخې سلنه چې د رفع حاجت لپاره له پرانیستې فضا څخه گټه اخلي په تفکیک د:</p> <p>۱. مجموع</p>	

د رهبري واحد	شاخص	تارگیت
	الف. ښاري ب. کلیوالي	
د ښار جوړولو او مسکن وزارت	٦/٣/١ په مصوونه او مدبریت شوې توگه (safely treated) د کورونو د فاضلابو فیصدي (کورنۍ او ټول اقتصادي فعالیتونه) ١- ښاري	٦/٣ تر ٢٠٣٠ کال پورې د چټلیو د کموالي په وسیله یې د اوبو د کیفیت پاکوالی رامنځته کړی وي، د چټلیو زېرمې (dumping) یې له منځه وړې وي، خطرناک کیمیاوي مواد یې کم کړي وي، د چټلو اوبو تصفیه یې نیمايي کړې وي او د هغه بدلولو (recycle) او بیا استفادې (reuse) لپاره یې د پام وړ زمينه برابره کړې وي.
د اوبو او انرژي وزارت	٦/٤/١ د وخت په تېرېدو سره له اوبو څخه د اغیزمنې گټې اخیستنې د بدلون میزان: ١- د انرژي سکتور ٢- د کرنې سکتور ٣- د صنعت سکتور ٤- ښاري سکتور	٦/٤ تر ٢٠٣٠ کال پورې په ټولو سکتورونو کې د اوبو د سرچینو د اغېزمنتوب زیاتول او د هغه د بنسټیزو وتلو (withdrawal) څخه اطمینان حاصلول، د اوبو د کموالي د ستونزې رفع کول او د هغو د خلکو په شمېر کې د پام وړ کموالی راوستل چې د اوبو له کموالي څخه رنځ وړي.
د اوبو او انرژي وزارت	٦/٤/٢ د کال په حساب په هر متر مکعت اوبو کې د سرانه لگښت لپاره د اوبیزه زېرمو د ظرفیت لوړول.	
د اوبو او انرژي وزارت	٦/٥/١ د اوبو د سرچینو د هراړخیز مدبریت د تطبیق درجه (IWRM) له صفر څخه سلو ته رسول.	٦/٥ تر ٢٠٣٠ کال پورې په ټولو سطحو کې حتی د بیرون مرزي متقابلو همکارو په شمول د اوبو په اړوند د هراړخیز داخلي مدبریت تطبیق
د اوبو او انرژي وزارت	٦,٥,٢ له سرحد څخه د وتونکو اوبو د چارو په هکله د هملند د سیند د پرېکړې تطبیق او مشابه تفاهم لیکونو رامنځته کول	

د رهبرۍ واحد	شاخص	تاریخیت
د چاپیریال ساتنې ملي اداره	۶/۶/۱ د وخت په اوږدو کې د اوبو د اېکو سیستمونو په پراخوالي کې بدلون (د بدلونونو سلنه)	۶/۱ تر ۲۰۳۰ کال پورې، د اوبیزه اېکو سیستم ساتنه او احیا کول د غرونو، ځنگلونو، نمجنو ځمکو، دریاونو، جهیلونو، د اوبو د ورکولو د طبقاتو په شمول.
د اوبو او انرژي وزارت	۱۰.ب.۶ د اوبو د سرچینو د مدیریت او هراړخیز انکشاف په هکله په پنځو دریايي حوزو کې د شوراگانو سلنه چې د علمي مقررو سره سم وي او د اوبو په مدیریت کې د وگړو گډون یقیني کړي.	۱۰.ب.۶ د اوبو او حفظ الصحې د مدیریت د ښه والي په هکله د محلي ټولنو ملاتړ او د گډون پیاوړي کول.
اوومه موخه: بنسټیزې، مطمئنې، مدرنې او د ټولو لپاره د توانایي وړ انرژۍ ته د لاسرسي څخه ډاډ حاصلول		
وزارت انرژي و آب	۷/۱/۱ فیصدي نفوس که از طریق شبکه به برق دسترسی دارند. د هغه نفوس سلنه چې د شبکې له لارې برېښنا ته لاسرسي لري په تفکیک د: ۰۱. ښاري ۰۲. کلیوال	۷/۱ تر ۲۰۳۰ کال پورې د بنسټیزې، مطمئنې (reliable)، مدرنې او د ټولو لپاره د توانایي وړ انرژۍ خدمتونو ته د لاسرسي څخه ډاډ حاصلول
د اوبو او انرژي وزارت	۷/۲/۱ د برېښنا د انرژي په عمومي لگښت کې د تجدید منونکې انرژۍ ونډه	۷/۲ تر ۲۰۳۰ کال پورې د انرژۍ په نړیوال ترکیب کې د پام وړ تجدید منونکې انرژۍ (Renewable energy) ته لاسرسي.
د اوبو او انرژي وزارت	۷/۳/۱ د ناخالصو داخلي تولیداتو او د انرژي د لومړنیو تولیداتو پر بنسټ د اندازه شوې انرژۍ شدت.	۷/۳ تر ۲۰۳۰ کال پورې د انرژۍ د زیاتوالي د جوړولو د میزان اضافه کول.
د اوبو او انرژي وزارت	۱۰.ب.۷ د انرژۍ په اغیزمنتوب کې پانگونه د ناخالص داخلي تولید د سلنې په توگه او د بنسټیز انکشاف د خدمتونو په پار د تکنالوجۍ د زېربناوو د جوړولو لپاره د بهرنۍ مستقیمې پانگونې مقدار.	۱۰.ب.۷ تر ۲۰۳۰ کال د ټولو لپاره د بنسټیزې او مدرنې انرژۍ د خدمتونو د عرضه کولو په موخه د انرژۍ د زېربناوو پراخوالی او د تکنالوجۍ لوړول.
اتمه موخه: د ټولو لپاره د بنسټیز او شامل اقتصاد ترویج، بشپړ او مناسب بوختیا		
د مالې وزارت	۸/۱/۱ میزان رشد سالانه تولید ناخالص داخلی حقیقی.	۸/۱ د ملي شرایطو سره سم د سرانه اقتصادي ودې دوام او په ځانگړې توگه په کال کې لږ تر لږه د ۷٪ ناخالص داخلي تولید ته لاره موندل.



د رهبرۍ واحد	شاخص	تاریخیت
د اقتصاد وزارت	۸/۲/۱ د هر کارگر په سر د حقیقي نا خالص داخلي تولید د ودې میزان.	۸/۲ تولید ته د تنوع، د فن د لوړوالي او نوښت له طریقه لار موندل له دې جملې څخه د لوړې کچې د زیاتوالي لپاره په ارزښتمنو څانگو کار کول څو د غوره اقتصاد د رامنځته کولو لپاره زیاتو د کارمندانو استخدام ته اړتیا وي
د سوداگری او صنایعو وزارت	۸,۳,۱ د کرنې له سکتور پرته په نورو سکتورونو کې د غیر رسمي استخدام ونډه په تفکیک د: ۰۱ د دواړو جنسونو مجموع الف. نارینه ب. ښځینه	۸/۳ د داسې پراختیایي پالیسیو ایجاد چې د تولیدي فعالیتونو، د مناسبې کارموندنې ایجاد، او مالي خدمتونو ته لاسرسی د لارې د کوچینو تشبثاتو رسمیت، خلاقیت او نوښت ملاتړ کوي.
د کار ټولنیزو چارو، شهیدانو او معلولینو وزارت	۸/۵/۱ په ساعت واړه توگه د کارمندانو د عاید اوسط په تفکیک د: ۰۱ شغل ۰۲ د عمر په اساس گروپ ۰۳ معلولیت ۰۴ نارینه ۰۵ ښځینه	۸/۵ تر ۲۰۳۰ کال پورې، د بشپړ او تولید کوونکي بوختیا تامین، او د ټولو ښځینه، نارینه، معلولینو، ځوانانو لپاره د داسې مناسبو دندو پیدا کول چې ښه او د دوی له مسوولیت سره سم مناسبه او عادلانه تنخوا و لري.
د کار ټولنیزو چارو، شهیدانو او معلولینو وزارت	۸/۵/۲ د بیکارۍ میزان په تفکیک د: ۰۱ نارینه ۰۲ ښځینه	
د کار ټولنیزو چارو، شهیدانو او معلولینو وزارت	۸/۶/۱ د (۱۵-۲۴) کلونو تر منځ ځوانانو په منځ کې د بسوادۍ او بیکارۍ میزان: ۰۱ بیسوادي ۰۲ بیکاري	۸/۶ تر ۲۰۳۰ کال پورې د هغو ځوانانو د پام وړ شمېر کمول چې د کار، ښوونځي یا روزنیزو برنامو ساحې ته شامل شوي نه دي.

د رهبرۍ واحد	شاخص	تاریخیت
د کار ټولنیزو چارو، شهیدانو او معلولینو وزارت	<p>۸/۷/۱ د ۱۷-۵ کلونو تر منځ د ماشومانو کاریگرو سلنه په تفکیک د عرم د گروپ:</p> <p>۰۱ د ۱۱-۵ کلونو تر منځ</p> <p>۰۲ د ۱۲-۱۴ کلونو تر منځ</p> <p>۰۳ د ۱۵-۱۷ کلونو تر منځ</p>	<p>۸/۷ د جبري کارونو د محو کولو لپاره د بیړنیو او اغیزمنو اقداماتو تر لاس لاندې نیول څو مدرنه غلامی او د انسان قاچاق په بشپړه توگه له منځه ولاړ شي. همدارنگه له دې څخه ډاډ تر لاسه کول چې د ماشومانو د کار بدترین شکل محو شوی او د سرتېرو په توگه د ماشومانو استخدام پای ته رسېدلی دی. تر ۲۰۲۵ کال پورې د ماشومانو د کار ټول ډولونه ختم شوي دي.</p>
د کار ټولنیزو چارو، شهیدانو او معلولینو وزارت	<p>۸/۸/۱ د وځیمو او غیر وځیمو کاري ټپونو د پېښو میزان</p>	
د کار ټولنیزو چارو، شهیدانو او معلولینو وزارت	<p>۸,۸,۲ د کار د نړیوال سازمان له اساسي کنسونیونونو سره الحاق</p>	<p>۸/۸ د کار د ځواک له حقونو څخه ملاتړ او د ټولو کارگرانو لپاره ډاډمن او له امن څخه ډک کاري چاپېریال رامنځته کول د هغو کارگرانو په شمول د مهاجرو، ښځینه وو او ناتوانه کسانو په شمول.</p>
د کار ټولنیزو چارو، شهیدانو او معلولینو وزارت	<p>۸,۸,۳ د هغو اشخاصو (کارگرانو) شمېر چې د منظمو قانوني لارو او د کار د دوه اړخیز تړون (BLAs) په اساس بهرنیو هېوادونو (هغو هېوادونو ته چې د کارگرو غوښتنه یې کړي وي) لېږل کېږي.</p>	
د اطلاعاتو او فرهنگ وزارت	<p>۸/۹/۱ په ناخالص کورني تولید کې د گرځندوی ونډه.</p>	
د اطلاعاتو او فرهنگ وزارت	<p>۸/۹/۲ د بوختیا له مجموعې څخه د گرځندوی په صنعت کې د کسب د ونډې نسبت په تفکیک د:</p> <p>الف. نارینه</p> <p>ب. ښځینه</p>	<p>۸/۹ تر ۲۰۳۰ کال پورې د بنسټیز گرځندوی د پراختیا لپاره د پالېسۍ طرح او عملي کول چې د کار د پیدا کولو، د کلتور د ترویج او محلي محصولاتو د پلورلو سبب شي.</p>
د افغانستان بانک	<p>۸/۱۰/۱ د هرو سل زره کسانو لپاره د سوداگریزو بانکونو د څانگو شمېر</p>	<p>۸/۱۰ د بانکوالۍ د پراختیا لپاره د لاسرسۍ، بیمې او د ټولو لپاره د مالي خدمتونو د وړاندې کولو په موخه د کورنیو مالي بنسټونو د ظرفیت لوړوالي او تقویه کول</p>
د افغانستان بانک	<p>۸,۱۰,۲ د هغو کسانو شمېر چې (۱۵ کلن وي یا له هغه څخه پورته عمر و لري) او په هرو سل زره کسانو کې د بانکي حسابونو درلودونکي وي.</p>	

د رهبرۍ واحد	شاخص	تاریخیت
د افغانستان بانک	۳، ۱۰، ۸ د ATM یا د صرافی د اتومات ماشینونو زیاتوالی د هرو سل زره کسانو پر سر	
د کار ټولنیزو چارو، شهیدانو او معلولینو وزارت	۸۰.۱ ب. د ملي بودجې سره په تناسب د ټولنیز خونديتوب او کارموندنې په برنامو کې د دولت د مجموعي لگښت سلنه	۸۰.۱ ب. تر ۲۰۲۵ کال پورې، د ځوانانو لپاره د بوختیا د ستراتیجی انکشاف او اجرائیې گرځول او د بوختیا لپاره د کار د نړیوال سازمان د تړون تطبیق.
نهمه موخه: د ځواکمنو زېربناوو ایجاد، د اساسي او ټولشمول صنعت پیاوړتیا او د نوښتونو هڅول		
د کلیو د احیا او پراختیا وزارت	۹/۱/۱ د هغه کلیوالي نفوس سلنه چې د یو عمومي سړک په ۲ کیلومترۍ کې قرار و لري.	۹/۱ د ښه کیفیت، اعتماد وړ، بنسټیز او مقاومت درلودونکو زېربناوو ایجاد د هغو زېربناوو په شمول چې له سرحدونو څخه بهر وي څو د اقتصادي پراختیا ملاتړ او بشري هوساینې له ځان سره و لري او هغه ته د ټولو داسې لاسرسی موجود وي چې په توان یې پوره وي.
د سوداگری او صنایعو وزارت	۹/۲/۱ د صنعتي فابریکو د تولیداتو ارزښت (Manufacturing value added) په تناسب د: الف. نا خالص داخلي تولیدات ب. سرانه (Per Capita)	۹/۲ تر ۲۰۳۰ کال پورې، د بنسټیز او ټولشمول صنعت تشویق، په ناخالص داخلي تولید او استخدام کې د صنعت د پراخې ونډې داسې زیاتوالی چې د هېواد ملي وضعیت سره سمون و لري او د صنعت ونډه دوه برابره کړي.
د سوداگری او صنایعو وزارت	۹/۲/۲ د مجموع اشتغال په نسبت د صنعت د بوختیا سلنه	
د سوداگری او صنایعو وزارت	۹/۳/۱ د ټولو صایعو په زیات شوي ارزښت د کوچنیو صنایعو سلنه	۹/۳ په هېواد کې په ارزانه ربح سره کوچنیو صایعو، کسبونو او کارونو ته د لاسرسي زیاتوالی او ارزښت له ځنځیر او مارکېټونو سره د هغه یو ځای کېدل
د سوداگری او صنایعو وزارت	۹/۳/۲ په پور سره د کوچنیو صنایعو سلنه	
د مالیې وزارت	۹.۱ الف. زېربنا. د زېربناوو د سکتور لپاره د رسمي نړیوالو مرستو سلنه	۹.۱ الف. په هېواد کې د مالي، تکنالوجي او فني ملاتړ د زیاتوالي له لارې د بنسټیز انکشاف او مقاومت درلودونکو زېربناوو آسانه کول.
د مخابراتو او معلوماتي تکنالوجی وزارت	۹.۱ ج. د هغه نفوس سلنه چې د ماییل لېږدونکي تلفون لري په تفکیک د: ۱. تکنالوژي	

د رهبرۍ واحد	شاخص	تارگیت
		<p>۹. ج تر ۲۰۳۰ کال پورې معلوماتي او مخابراتي ټکنالوجي ته د پام وړ لاسرسی او د داسې انټرنټ آسانتیاوو ته لاسرسی چې بیه یې ډېره لوړه نه وي.</p>
<p>لسمه موخه: په ملي او نړیواله کچه د نابرابري کموالی</p>		
<p>د اقتصاد وزارت</p>	<p>۱۰/۱/۱ الف. د سرانه عاید وده ب. د ۲۵٪ نفوس په کمترینه اندازه کې د عاید وده.</p>	<p>۱۰/۱ تر ۲۰۳۰ کال پورې په ملي سطح د عاید د لوړ میزان اوسط کچې ته په تدریجي او بنسټیزه توګه د ۲۵٪ سلنه هغه نفوس رسول چې لږ عاید لري</p>
<p>وزارت کار، امور اجتماعی، شهدا و معلولين</p>	<p>۱۰/۴/۱ د کار د ګډون میزان په تفکیک د: ۱. نارینه ۲. ښځینه</p>	<p>۱۰/۴ د مختلفو پالیسیو په ځانګړې توګه د مالي، اجري، ټولنیز خوندیتوب پالیسیو تدوین په پام کې نیول او عملي کول او په تدریجي توګه مساویانه تقسیم ته لاسرسی</p>
<p>د راستنېدونکو او مهاجرینو چارو وزارت</p>	<p>۱۰/۷/۱ د هغو مهاجرینو سلنه چې په کوربه هېوادونو کې راجستر دي او د هستوګنې لپاره د اقامت اسناد په لاس کې لري: ۱. پاکستان ۲. ایران</p>	<p>۱۰. د منظمو، ډاډمنو او مصوونو مهاجرتونو آسانه کول، او د مهاجرت د منظمو او مدیریت شوو پالیسیو له لارې د کډوالو لېږد را لېږد.</p>
<p>د راستنېدونکو او مهاجرینو چارو وزارت</p>	<p>۱۰/۷/۲ د هغو بېرته راستنېدونکو شمېر چې د راستنېدو پر مهال د بشردوستانه مرستو څخه په یو کال کې ګټه اخلي.</p>	
<p>د راستنېدونکو او مهاجرینو چارو وزارت</p>	<p>۱۰,۷,۳ په هر کال کې د بېځایه شوو کورنیو د بنسټیز استقرار او ځای پر ځای کېدو شمېر.</p>	
<p>د راستنېدونکو او مهاجرینو چارو وزارت</p>	<p>۱۰,۷,۴ د مهاجرینو د هغو ښارګوټو سلنه چې په اساسي او زیربنایي خدمتونو سمبال کېږي.</p>	

د رهبرۍ واحد	شاخص	تاریخیت
د راستنېدونکو او مهاجرینو چارو وزارت	۰۱۰/۷/۵ د هغو بېخایه شوو او راستانه شوو کسانو سلنه چې د شغلي او معیشتي فرصتونو څخه برخمن شوي وي.	
د راستنېدونکو او مهاجرینو چارو وزارت	۱۰ ج ۱۰ حواله شوي مبلغ مجموعې ته په کتنې سره د حوالې د لېږلو د لگښت سلنه	۱۰ ج تر ۲۰۳۰ کال پورې، یوازې ۳٪ سلنې ته د مهاجرینو د تادیاتو را کمول او په تادیاتو کې د هغو دهلېزونو حذف کول چې له ۵ سلنې څخه زیات وي.
یوولسمه موخه: د ټولشمولو مصنونو، مقاومت لرونکو او بنسټیزو ښارونو او ښارگوټو جوړول		
د ښار جوړولو او مسکن وزارت	۱۱/۱/۱ د هغه هستوګنځي نفوس نسبت چې په غیر پلاني سیمه او نا مناسب شکل ژوند کوي.	۱۱/۱ تر ۲۰۳۰ کال پورې له دې څخه ډاډ حاصلول چې مناسب، ډاډمن، د توانايي وړ او لومړنیو خدمتونو درلودونکي هستوګنځي ته لاسرسی عام شکل غوره کړی او د فقیر میشته ساحو کې ښه والی راغلی دی.
د ترانسپورت او ملکي هوا نوردۍ وزارت	۱۱/۲/۱ د وګړو د هغې مجموعې نسبت چې عامه (دولتي) ترانسپورت خدمتونو ته لاسرسی لري.	۱۱/۲ تر ۲۰۳۰، پورې د ټولو لپاره د لېږد را لېږد مصوّن، ارزان، بنسټیز او د ډاډ وړ سیستم رامنځته کول. د سړکونو د خونديتوب ښه کول او په ځانګړې توګه د عامه انتقالاتو پراخوالی په داسې توګه چې زیان منونکو، ښځینه وو، ماشومانو، معلولينو او عمر خورلو کسانو اړتیاوو ته پاملرنه پکې شوي وي.
د ښار جوړولو او مسکن وزارت	۱۱/۳/۲ د هغو ښارونو سلنه چې د هغه په برنامه کې د مدني ټولنې جوړښت لاس و لري او د هغه مدیریت په منظم او دېموکراتیک شکل صورت موندلی وي.	۱۱/۳ تر ۲۰۳۰ کال پورې په ټولشموله او بنسټیزه توګه په ښاري سیمو کې د وګړو مېشت کول او په داسې توګه په هېواد کې د ښارگوټو د جوړولو د ظرفیت لوړول چې ښه مدیریت شوي وي، بنسټیزه او مشارکتی ښه و لري.
د اطلاعاتو او فرهنگ وزارت	۱۱/۴/۱ د ملي بودجې هغه سهم چې د طبیعي او کلتوري میراثونو او همدارنګه د نړیوال میراث سایټونو ته اختصاص ورکړل شوی دی.	۱۱/۴ د طبیعي او فرهنگي میراثونو د ساتنې او خونديتوب لپاره د هڅو زیاتوالی

د رهبرۍ واحد	شاخص	تاریخیت
له پېښو سره د مبارزې اداره	<p>۱۱/۵/۱ په هرو سل زره کسانو کې د وژل شوو، بیخایه شوو، ورک شوو او په پېښو کې د متضررينو کسانو شمېر په تفکیک د</p> <p>۰۱. مړینه</p> <p>۰۲. بیخایه کېدل او ورکېدل</p> <p>۰۳. متضررين</p>	<p>۱۱/۵ تر ۲۰۳۰ کال پورې، د متضررينو په مړینه کې د پام وړ کموالی راوستل، او په ناخالص تولید د هغو اړوندو مستقیمو زیانونو کموال چې د ناوړه اوبیزه او داسې نورو پېښو څخه رامنځته کېږي او د بېوزله او زیان منونکو څخه په ملاتړ تمرکز کول.</p>
کابل ښاروالي	<p>۱۱/۶/۱ د ټولو تولید شوو کثافاتو څخه د ښاري کثافاتو مېزان:</p> <p>الف. چې په منظمه توګه را ټول شوي وي</p> <p>ب. د راټولېدو وروسته په نهايي توګه تخلیه شوي وي</p>	<p>۱۱،۶ تر ۲۰۳۰ کال پورې، په ښارونو کې د چاپېریال د نامطلوبو اغیزو کموال، د هوا څرنگوالي، د ښاروالۍ مدیریت او د چټلیو پاکوالي ته ځانګړې پاملرنه کول.</p>
د چاپېریال ساتنې ملي اداره	<p>۱۱/۶/۲ د په ښارونو کې د معلقو ذراتو کلنی اوسط (د مثال په ډول PM<sub>۱۰</sub> او ۲،۵ PM<sub>۱۰</sub>).</p>	
د کورنیو چارو وزارت	<p>۱۱/۷/۲ تعداد افرادیکه مورد آزار و اذیت فزیکي یا جنسي در ۱۲ ماه گذشته قرار گرفته باشند. د هغو کسانو شمېر چې په تېرو ۱۲ میاشتو کې له فزیکي یا جنسي آزار سره مخ شوي وي په تفکیک د:</p> <p>۰۱. د دواړو جنسونو مجموع</p> <p>الف. نارینه</p> <p>ب. ښځینه</p>	<p>۱۱/۷ تر ۲۰۳۰ کال پورې، عامه محلاتو او پارکونو ته د ټولو د لاسرسی آسانتیا رامنځته کول په داسې توګه چې ډاډمن، ټولشموله، زرغونه او د لاسرسی وړ وي. په دې برخه کې ښځو، ماشومانو، عمر خورلو او معلولو طبقاتو ته ځانګړې پاملرنه کول.</p>
د ښار جوړولو او مسکن وزارت	<p>۱۱الف. په هغو ښارونو کې د مېشت شوي نفوس نسبت چې په هغه کې ښاري او سیمه ییز پلانونه د د پېښیني شوي نفوس د اړتیاوو پر بنسټ سرچینو او پراخوالی په نظر کې نیولو سره سم تطبیق کېږي.</p>	<p>۱۱الف د ملي او سیمه ییز انکشاف د برنامه د تقویت له لارې د ښارونو، د ښارونو د څنډو، او کلیوالي سیمو تر منځ د مثبتو اقتصادي، ټولنیزو او چاپېریال ساتنې د اړیکو ملاتړ کول.</p>
له پېښو سره د مبارزې اداره	<p>۱۱ب. په هغو سیمه ییزو ادارو سلنه چې په هغه کې د خطرونو د کموالي ستراتیژي د (Sendai) د چوکاټ سره سم منل شوې او تطبیق کېږي.</p>	<p>۱۱ب. تر ۲۰۳۰ کال پورې د داسې ښارونو او ښارګوټو د اعمار په شمېر کې د پام وړ زیاتوالی راوستل چې د متحد پلان او پالیسی له مخې جوړ</p>

د رهبرۍ واحد	شاخص	تاریخیت
		<p>شوي وي، د سرچینو موثره لاسته راوړنه و لري، د اقلیمي بدلونونو سره عیار او د طبیعي پېښو په وړاندې مقاومت و لري.</p> <p>داسې انکشاف ورکړل شوی وي چې د پېښو د مدبریت چوکاټ یې د " Sendai په سیستم برابر وي او ۲۰۱۵-۲۰۳۰" کلونو پورې د پېښو په وړاندې مقاومت لري.</p>
<p>دولسمه موخه: د بنسټیز تولید او لگښت د مېتودونو څخه ډاډ حاصلول</p>		
<p>د کرنې، اوبو لگولو او مالدارۍ وزارت</p>	<p>۱۲/۳/۱ فیصدي ضایعات گندم و برنج درجریان تولید در سال. په کال کې د وریجو او غنمو د تولید د ضایعاتو سلنه په تفکیک د:</p> <p>الف. غنم ب. وریجې</p>	<p>۱۲/۳ تر ۲۰۳۰ کال پورې تر ۵۰٪ سلنه پورې به د هغو سرانه غذایی موادو په ضایعاتو کې کموالی صورت مومي چې د عرضه کوونکي او مصرف کوونکي تر منځ په مختلفو سطحو کې واقع کېږي او همدارنگه د تولید په ځنځیره یې اوږدوالي کې به هم د غذایی موادو په ضایعاتو کې کموالی راځي.</p>
<p>د چاپېریال ساتنې ملي اداره</p>	<p>۱۲/۴/۱ د ژوند د چاپېریال لپاره د څو اړخیزو شپږو نړیوالو تړونونو د عملي کولو لپاره د ملي عمل پلان اېجداول او تطبیق کول. دغه نړیوالو پلانونه عبارت دي له د ستاکهلم، ویانا، میناماتا، باسیل، روتردام او منترپال له کنسونسیونونو څخه چې د کېمیاوي او خطرناکو موادو په هکله دي او د دې تړونونو د تطبیق په وړاندې د افغانستان د مسوولیتونو او پلانونو په هکله د اړتیا وړ او لازم اطلاعات برابرول.</p>	<p>۱۲/۴ تر ۲۰۳۰ کال پورې به، د کیمیاوي موادو او کثافاتو لپاره به داسې مناسب مدبریت منخته راځي چې د نړیوال تړون په چوکاټ کې پرې موافقه شوې ده. همدارنگه اوبو، هوا، خاورې، ځمکې د انسانانو روغتیا او د ژوند چاپېریال ته به د هغه د نامطلوبو اغیزو د کموالی لپاره هڅې کېږي.</p>
<p>د سوداگرۍ او صنایعو وزارت</p>	<p>۱۲/۶/۱ د هغو شرکتونو شمېر چې د گزارش د بنسټیز انتشار مسوولیت اخلي.</p>	<p>۱۲/۶ د داخلي او بهرنیو شرکتونو هڅول څو د بنسټیز تولید مېتودونه و کاروي او په خپلو گزارشونو کې یې توحید کړي.</p>
<p>د علومو اکاډمي</p>	<p>۱۲.الف.۱۰ ځان بسیانې ته د رسېدو، د داخلي تولیداتو د یاتوالي، پاکې انرژۍ، د چاپېریال پاک ساتلو څخه د حفاظت په منظو د علمي تحقیقاتو سر ته رسول.</p>	<p>۱۲.الف د بنسټیز تولید او لگښت د مېتودونو د تطبیق لپاره د پرمختللو هېوادونو د مرستو جلب او د هغوی ملاتړ حاصلول څو په دې برخه کې علمي او تکنالوجیکي ظرفیتونه لوړ او ځواکمن شي.</p>

د رهبرۍ واحد	شاخص	تاریخیت
د اطلاعاتو او فرهنگ وزارت	۱۲.ب. د بنسټیز ګرځندوی لپاره د هغو پالیسیو او ستراتیژیو شمېر چې له ځان سره تطبیقي پلانونه او د څارنې وسایل هم و لري.	۰۱۲ د داسې اسبابو او لارو چارو انکشاف او تطبیق چې د ګرځندوی د بنسټیزو فعالیتونو څخه څارنه وکړي چې د سیمه ییزو محصولاتو او کلتور د ترویج سبب شي.
د ریارلسمه موخه: د اقلیمي بدلونونو او د هغه د اغیزو سره د مبارزې په موخه د بېرنيو اقداماتو سر ته رسول		
له پېښو سره د چمتوالي او مبارزې ملي اداره	۱۳/۱/۱ د ولسوالیو او کلیو په کچه د خطرونو او طبیعي پېښو د کموالي د ستراتیژیو د انکشاف سلنه.	۱۳/۱ د اقلیمي خطرونو او طبیعي پېښو په مقابل کې د داسې ظرفیتونو څواکمن کول چې انعطاف منونکي او بیاوړي وي.
له پېښو سره د چمتوالي او مبارزې ملي اداره	۱۳/۲/۱ د پرمختګ هغه سلنه چې په دې برخه کې د ستراتیژیو او پالیسیو د علمي کولو په پایله کې یې د افغانستان د څواکمنتیا سره سره مرسته کړې ده چې د ناولو اوبو او هوا د بدلون په سبب د نامطلوبو اثراتو سره موثره مبارزه وکړي. همدارنګه گلخانه یي ګازونه یې په داسې ډول کم کړي چې غذايي تولید ته زیان و نه رسوي. (د NAP د ملي جوړښت د برنامې، د NDC مشارکتې ونډې د NC ملي ګزارشونو، د BUR دوه کلنو تجدید شوو ګزارشونو او داسې نورو په شمول).	۱۳/۲ په ملي پالیسیو او ستراتیجیو کې د اقلیم د بدلون په هکله د اقداماتو شمولیت او ادغام
پنځلسمه موخه: د اېکو ځمکي سیستمونو حفاظت، بیا رغونه او بنسټیزه استفاده، د ځنګلونو اساسي مدیریت، د ځمکې له صحرايي کېدو سره مبارزه، د ځمکې د تخریب درول او د ژوند د تنوع د ضایعاتو مخنیوی		
د کرنې، اوبو لګولو او مالدارۍ وزارت	۱۵/۱/۱ د هېواد د ټولې ځمکې په پرتله د ځنګلونو د مساحت تناسب.	۱۵/۱ تر ۲۰۳۰ کال پورې، د ځمکې پر سر او تر ځمکه لاندې د خوړو اوبو د اېکو سیستمونو او د هغه له خدمتونو څخه د ساتنې، احیا او غوره استفادې څخه د ډاډ حصول. په ځانګړې توګه ځنګلونه، مرطوبې ساحې، غرونه، وچې ځمکې او داسې نور باید د نړیوالو تړونونو او ژمنو سره سم و ساتل شي.



د رهبرۍ واحد	شاخص	تارگیت
د کرنې، اوبو لگولو او مالدارۍ وزارت	۱۵/۲/۱ تر بنسټیز مدیریت لاندې د ځنگلونو د پوښښ سلنه	۱۵/۲ تر ۲۰۳۰ کال پورې، د ځنگلونو د انواعو څخه ساتنه او د بهبود لپاره یې د ښه مدیریت تطبیق، د ځنگلونو د پرې کولو پروسې ته خاتمه ورکول او د ځنگلونو بیا احیا کول او انکشاف.
د اوبو او انرژۍ وزارت	۱۵/۳/۱ د ځمکې د هغو ساحو مساحت چې تحکیماتو ته اړتیا لري (د سېلابونو په وسیله د ځمکې مساحت د ټولې ځمکې په پرتله چې د دریاونو، اوبیزه مجراوو او داسې نورو ساحاتو کې واقع وي او ساختماني تدابیرو ته اړتیا لري)	۱۵/۳ تر ۲۰۳۰ کال پورې، د ځمکې د صحرايي کېدو په وړاندې مبارزه، د تخریب شوې ځمکې بیرته جوړول او احیا د هغو ځمکو په شمول چې د وچکالی یا سیلابونو له کبله اغېزمنه شوې وي او داسې نړۍ ته د رسېدو هڅه کول چې هېڅ ډول تخریب شوې ځمکه هلته شتون و نه لري.
د چاپېریال ساتنې ملي اداره	۱۵/۴/۱ د هغو ساحاتو سلنه چې د ژوند مهم غړي تنوع پکې وې او د حفاظت شوو سیمو تر پوښښ او عنوان لاندې راځي.	۱۵/۴ تر ۲۰۳۰ کال پورې، د غرونو د اېکو سیستم له ساتنې څخه ډاډ تر لاسه کول د ژوند د تنوع په شمول څو د هغه ظرفیت لوړ شي او د بنسټیز انکشاف د تحقیق لازمي گټې څرگندې کړي.
د چاپېریال ساتنې ملي اداره	۱۵/۵/۱ د سره لېست شاخص (د هغو انواعو لېست چې له طبیعت څخه د ساتنې د نړیوالې اتحادې IUCN د معیارونو مطابق وي)	۱۵/۵ د طبیعي هستوگنځیو د تخریباتو په وړاندې د بېرنيو اقداماتو سر ته رسول څو مخه یې و نیول شي، د ژوند د تنوع له ضایعاتو څخه مخنیوی او تر ۲۰۳۰ کال پورې د هغو بوټو او حیواناتو د ضایع کېدو مخنیوی چې د وړکېدو له خطر سره مخ دي.
د چاپېریال ساتنې ملي اداره	۱۵/۷/۱ د هغو وحشي ژوو او محصولاتو د سوداگرۍ تناسب چې په غیر قانوني توگه ښکار او قاچاق شوي دي.	۱۵/۷ د غیر قانوني ښکار، د ساتل شوو څارویو او بوټو د قاچاق او د وحشي ژوو د غوښتې او عرضې څخه مخنیوی او په دې هکله د بېرنيو اقداماتو سر ته رسول
د چاپېریال ساتنې ملي اداره	۱۵/۸/۱ د پردیو د مختلفو انواعو بریدونو او تهاجم څخه د کنټرول او مخنیوي په موخه د ملي قوانینو تصویب.	۱۵/۸ تر ۲۰۲۵ کال پورې داسې بېرني اقدامات کول چې د ځمکې په وړاندې د ناسمو بریدونو مخنیوی و شي او د ځمکې پر مخ د اوبو د اېکو سیستمونو پر مخ د هغه د تاثیراتو اندازه کمه شي.

د رهبري واحد	شاخص	تاریخیت
د چاپیریال ساتنې ملي اداره	۱۵/۹/۱ له ۲۰۱۱ څخه تر ۲۰۲۰ کال پورې د تعیین شوو ملي موخو په طرف وړاندې تگ خو د ژوند د تنوع ستراتیجیک پلان علمي شي.	۱۵/۹ تر ۲۰۳۰ کال پورې، د فقر د لږوالي په ستراتیژي، پراختیایي پروسه، ملي او محلي پلانونو کې د ژوند د تنوع او یکوسیستم د ارزښتو شاملول او ادغام.
د چاپیریال ساتنې ملي اداره	۱۰.الف.۱۵ د ایکو سیستمونو او د ژوند د بنسټیز تنوع څخه د گټې اخیستنې په پار د عامه پراختیایي مرستو او لگښتونو د مرستو ونډه.	۱۵.الف د ایکوسیستم او د ژوند د تنوع د بنسټیزې استفاده د ساتنې په موخه د مالي سرچینو زیاتوالی او تنظیم.
شپاړسمه موخه: د بنسټیزې پراختیا لپاره د سوله پالو او ټولشموله ټولنو ترویج، د ټولو لپاره عدالت ته د لاسرسی ایجاد او په ټولو سطحو کې د موثرو او حساب ورکونکو نهادونو تشکیل،		
له پېښو سره د چمتووالي او مبارزې ملي اداره	۱۶/۱/۲ په هرو سل زره کسانو کې د جنگ له کبله د مرگ ژوبلې سلنه: ۱. د پېژندل شوو او خښ شوو ماینونو له کبله ۲. د فشاري پلېټ سره یو ځای د شیندل شوو انفجاري موادو له کبله ۳. د جگړې د پاتې شوو مهماتو له کبله	۱۶/۱ په ټولو ځایونو کې او په ټولو اشکالو د تاوتریخوالي او د هغه د اړوندو مړینو د پام وړ کموالی
له پېښو سره د چمتووالي او مبارزې ملي اداره	۱۶/۱/۵ د هغې ځمکې سلنه چې له ماینونو او چاودېدونکو توکو څخه پاکه شوې وي	
د کار، ټولنیزو چارو، شهیدانو او معلولینو وزارت	۱۶/۲/۱ د هغو ماشومانو نسبت چې د ۱-۱۷ کلونو تر منځ عمر ونه و لري چې په تېره میاشت کې له څارونکې فزیکي یا رواني تاوتریخوالي سره مخ شوي وي.	
د عدلیې وزارت	۱۶/۲/۲ په هرو ۱۰۰ سل زره انسانانو په ټولې کې د قاچاق د قربانیانو شمېر په تفکیک د: ۱. دواړه جنسیتونه الف. نارینه ب. ښځینه	۱۶/۲ د ماشومانو په وړاندې د هر ډول تاوتریخوالي له منځه وړل لکه سؤ استفاده، قاچاق، استثمار او ځورول.
د کورنیو چارو وزارت	۱۶/۳/۱ د هغو کسانو شمېر چې په تېرو ۱۲ میاشتو کې د فزیکي، رواني یا جنسي تاوتریخوالي سره مخ شوي وي او اړوندو ارگانونو ته یې مراجعه کړې	۱۶/۳ په ملي او نړیواله کچه د قانوند حاکمیت د سطح لوړوالی او عدالت ته د ټولو د لاسرسی څخه د ډاډ حاصلول.

د رهبرۍ واحد	شاخص	تاریخیت
	<p>وي په تفکیک د:                      ۰۱ دواړه جنیستونه                      الف. نارینه                      ب. ښځینه</p>	
د کورنیو چارو وزارت	<p>۱۶/۳/۲ د ټولو زندانیانو له جملې څخه د بې برخلیکه زندانیانو نسبت په تفکیک د:                      ۰۱ د دواړو جنسیتونو مجموع                      الف. نارینه                      ب. ښځینه</p>	
د عدلیې وزارت	<p>۱۶/۳/۳ عدالت ته د لاسرسي په موخه د هغو کساو شمېر چې د حقوقي مرستو څخه یې استفاده کړې وي.</p>	
د کورنیو چارو وزارت	<p>۱۶/۴/۱ د هېواد په داخل او بهر کې د غیرقانوني پیسو ارزښت</p>	<p>۱۶/۴ تر ۲۰۳۰ کال پورې، د هغو غیر قانوني، مالي او وسله والو جریانونو</p>
د کورنیو چارو وزارت	<p>۱۶/۴/۲ د هغو کوچنیو وسلو نسبت چې کشف او ضبط شوي او د نړیوالو نورمونو او قانون له مخې یې څارنه شوې وي.</p>	<p>په شمېر کې د پام وړ کموالی، د غلا شوو پانگو بېرته حصول او استرجاع او د ټولو سازمان شوو جرایمو په وړاندې مبارزه،</p>
لوی څارنوالي	<p>۱۶/۵/۱ د هغو اشخاصو نسبت چې لږ تر لږه له یو رسمي کارمند سره په اړیکه کې وي او د تېر کال په جریان کې یې یو دولتي کارمند ته رشوت ورکړی وي یا ورڅخه رشوت غوښتل شوي وي په تفکیک د:                      ۰۱ مجموع                      الف. نارینه                      ب. ښځینه</p>	<p>۱۶/۵ د رشوت او اداري فساد په ټولو اشکالو کې د پام وړ کموالی راوستل</p>
د چارو اداره	<p>۱۶/۵/۳ د هېواد د نافذه قوانینو د پېښینې له مخې د دولت د لوړ پوړو چارواکو د پانگې د ثبت، تدقیق او ارزونې سلنه.</p>	

د رهبري واحد	شاخص	تاریکیت
د کورنیو چارو وزارت	۱۶/۸/۱ په نړیوالو بنسټونو کې د افغانستان د رایې ورکولو حق او د غړیتوب نسبت په تفکیک د: ۰۱ نړیوال بنسټونه	۱۶/۸ د نړیوالې حکومتولۍ په بنسټونو کې په پراخه او ځواکمنه توگه د افغانستان د گډون پراخوالی
د نفوسو د ثبت او احوال ملي اداره	۱۶/۹/۱ د ثبت شوو زېږونونو شمېر.	۱۶/۹ تر ۲۰۳۰ کال پورې، د زیرپدلو د نېټې د ثبت ښه شمول د ټولو لپاره د قانوني او حقوقي هویت تهیه کول
د اطلاعاتو او فرهنگ وزارت	۱۶/۱۰/۱ په تېرو ۱۲ میاشتو کې د ژورنالېستانو، د خبري رسنیو د کارمندانو، د سوداگرو او د بشر د حقوقو د اتحادیو د غړو د قتل، برمه کولو، اجباري ورکېدو، په خپل سر نیولو او ځورولو د پېښو شمېر.	۰۱۶/۱۰ اطلاعاتو ته د عامو وگړو د لاسرسي څخه ډاډ حاصلول، د ملي قوانینو او نړیوالو تړونونو سره سم د اساسي آزادیو څخه ملاتړ.
د اطلاعاتو او فرهنگ وزارت	۱۶/۱۰/۲ د هغو قوانینو، مقررو او پالیسیو شمېر چې اطلاعاتو ته عمومي لاسرسي تضمین کوي، کار ورڅخه اخیستل شوی او تطبیق شوي دي.	
د کورنیو چارو وزارت	۱۰.الف.۱۶ د پاریس د پېژندلو شوو قواعدو سره سم د بشري حقوقو د خپلواکو بنسټونو موجودیت.	۱۰.الف د نړیوالو همکاريو په وسیله په ټولو سطحو کې د ظرفیتونو د لوړوالي په شمول د ملي بنسټونو ځواکمنتیا، څو له تاوتریخوالي څخه مخنیوی شوی وي، د ترهگری او منظمو جرمونو په وړاندې مبارزه شوې وي
اوولسمه موخه: د بنسټیز انکشاف لپاره د تطبیقي وسایلو پیاوړتیا، او د نړیوال مشارکت احیا کول		
د مالیې وزارت	۱۷/۱/۱ پر ناخالص تولید باندې د داخلي عوایدو نسبت	۱۷/۱ د مالیاتو او عوایدو د راټولولو په برخه کې د نړیوال ملاتړ او داخلي ظرفیت د لوړوالي څخه په استفاده سره د داخلي سرچینو پیاوړتیا او منظم کول.
د مالیې وزارت	۱۷/۱/۲ له ملي عوایدو څخه د ملي بودجې د تمویل تناسب	
د سوداگری او صنایعو وزارت	۱۷/۳/۱ د ناخالصو داخلي تولیداتو څخه د مستقیمې بهرنۍ پانگوني ونډه	۱۷/۳ له مختلفو سرچینو څخه د هېواد لپاره د زیاتو مالي منابعو تنظیمول
د مخابراتو او معلوماتي ټکنالوجی وزارت	۱۷/۶/۲ په هرو سل نفرو هستوگنو کې د ثابت انټرنټ د گډونوالو سلنه په تفکیک د:	۱۷/۶ د ساینسي علومو، ټکنالوجی، نوبستونو او د متقابلو توافق شوو شرایطو په اساس د معلوماتو شریکولو په موخه د شمال جنوب، جنوب شمال د درې اړخیزه

د رهبرۍ واحد	شاخص	تارگیت
	۰۱ سرعت	همکاریو زیاتوالی. همدارنگه په موجودو میکانیزمونو کې د غوره همغږۍ په شمول خو په نړیواله کچه د نړیوالې ټکنالوجۍ میکانیزمونه آسانه کړي.
د مخابراتو او معلوماتي ټکنالوجۍ وزارت	۱۷/۸/۱ د هغه نفوس نسبت چې له انټرنټ څخه ګټه اخلي	۱۷/۸ تر ۲۰۳۰ کال پورې د ټکنالوجۍ او ساینس د بانک فعال کول او د هغو ظرفیتونو جوړول چې له معلوماتي او مخابراتي ټکنالوجۍ څخه د استفادې وړتیا لوړوي.
د سوداګرۍ او صنایعو وزارت	۱۷/۱۱/۱ د نړیوال د ټولو صادراتو په مجموعه کې د افغانستان د صادراتو ونډه	۱۷/۱۱ تر ۲۰۳۰ کال پورې د نړیوالو صادراتو په ډګر کې د هېواد د صادراتو د کچې لوړول او د افغانستان د صادراتو د ونډې دوه برابره کول.
د مالیې وزارت	۱۷/۱۳/۱ ناخالص داخلي تولید (میلیارډ امریکایي ډالر)	۱۷/۱۳ د پالیسو د همغږي کولو او نظم په وسیله د ملي اقتصاد ځواکمن کول
د مالیې وزارت	۱۷/۱۷/۱ د هغو پیسو مقدار چې عامه او خصوصي مشارکت ته تخصیص شوې دي (میلیون امریکایي ډالر)	۱۷/۱۷ د ستراتیجیک ګډون د تجربو او سرچینو څخه په استفادې سره د عامه، عامه - خصوصي او مدني مشارکت هڅول او بهتره کول.
د احصایې او معلوماتو ملي اداره	۱۷/۱۸/۱ د هغو شاخصونو نسبت چې د جریاتو په تفکیک سره په ملي کچه تولید شوي، له مقاصدو سره سر لګوي او د رسمي احصایو د اساسي پرنسیپونو سره سم په احصایوي شمېرو کې شامل شوي دي.	۱۷/۱۸ تر ۲۰۲۰ کال پورې، د ظرفیتونو د لوړولو د ملاتړ د پروسې ګړندي کول خو په ټولو برخو کې له کیفیت، ډاډ او موقع سره سم مثبتې شمېرې لوړې شي لکه عاید، جنسیت، عمر، نژاد، قومیت، د مهاجرینو وضعیت، معلولیت، جغرافیایي موقعیت او داسې نور چې له ملي خصوصیت سره تړاو ولري.
د احصایې او معلوماتو ملي اداره	۱۷/۱۸/۲ د هغو هېوادونو شمېر چې د ملي احصایې قانون یې د احصایې په اساسي او رسمي پرنسیپونو کې شامل دی	
د احصایې او معلوماتو ملي اداره	۱۷/۱۹/۱ د هغو ټولو سرچینو ډالري ارزښت چې مخ پر وده هېوادونو کې د ظرفیت د لوړوالي لپاره تخصیص ورکړل شوی دی.	۱۷/۱۹ تر ۲۰۳۰ کال پورې د هغو موجودو نوښتونو ځواکمنتیا چې د بنسټیز انکشاف پراختیا اندازه کړي او مخ پر وده هېوادونو کې د ناخالص داخلي تولید لپاره متمم وي او د ظرفیتونو د لوړولو ملاتړ وکړي.
د احصایې او معلوماتو ملي اداره	۱۷/۱۹/۲ د هغو هېوادونو نسبت (الف) چې په تېرو لسو کلونو کې یې د نفوس او هستوګنځي سرشماری شوي وي (ب) ۱۰۰ سلنه د زېږون او ۸۰ سلنه د وفیاتو ثبت و لري.	

## سرچینې او ماخذونه

- دافغانستان دخلکو د ژوندانه د وضعیت سروی /ALCs-۲۰۱۷ دملی احصائی او معلوماتی اداره
- دافغانستان دملی اولویتونو دبرنامو لنډیز NPPs - دمالی وزارت دسمبر ۲۰۱۶
- دولایتی بودجی پروفایل - دولایتی بودجه جوړولوی ریاست - دمالی وزارت ۱۳۹۷ کال
- داقتصادی ودی په موخه دولایتونو زراعتی طرحی او دولایتونو موجوده بلقوه ظرفیتونه - داقتصاد وزارت ۱۳۹۷ کال
- د افغانستان د سولې او پرمختګ ملي جوړښت ANPDF - دمالی وزارت او داقتصاد وزارت ۱۳۹۵-۱۴۰۰
- په ملی کچه داحصاییوی مهمو شاخصونوپيژنده - داقتصاد وزارت ۱۳۹۷
- د افغانستان د پایښت پرمختیا موخې A-SDGs - داقتصاد وزارت ۲۰۱۵-۲۰۳۰

### دولایت په کچه :

- د کرهڼی مالدارۍ او اوبو لگولو ریاست
- اقتصاد او خصوصی سکتور
- احصایی ریاست
- اطلاعاتو او فرهنگ ریاست
- بریښنا او انرژي ریاست
- دولتی پوهنتون ریاست
- خصوصی پوهنتونونو ریاستونه
- مستوفیت ریاست
- صنعت او سوداګری ریاست
- عدلی ریاست
- مخابراتو او ټیکنالوژي ریاست
- کار ټولنیزو چارو او معلولینو او شهیدانو ریاست
- کوچیانو ریاست
- ورزشی امریت
- ښځو چارو ریاست
- کانونو او معدن ریاست
- سوداګری او صنایعو خونه
- ګمرک ریاست
- دافغانستان بانک ریاست
- کلیو او پراختیا ریاست
- طبیعی پښو پروړاندی د مبارزی ریاست
- ارشاد حج او اوقافو ریاست



Development and printing of this Provincial Socio-Economic Profile is made possible through the support of USAID Initiative to Strengthen Local Administrations and in partnership with the Ministry of Economy. Contents of this documents are the sole responsibility of Government Islamic Republic of Afghanistan and do not necessarily reflect the views of USAID or the United States Government.

تهیه و چاپ این رُخنامه اجتماعی-اقتصادی ولایتی با حمایت مالی و تخنیکی برنامه ابتکار تقویت ادارات محلی - اداره انکشاف بین المللی ایالات متحده امریکا (USAID) و در مشارکت به وزارت اقتصاد جمهوری اسلامی افغانستان صورت گرفته است. مسوولیت محتویات سند هذا از آن دولت جمهوری اسلامی افغانستان می باشد و دیدگاه ادارات انکشاف بین المللی امریکا و دولت این کشور را منعکس نمی سازد.



## وزارت اقتصاد

آدرس: چهارراهی انصاری، شهرنو، کابل افغانستان

ایمیل آدرس: [info@moe.gov.af](mailto:info@moe.gov.af)  
شماره تماس: ۰۷۵۲۱۱۶۰۷۵





# د زابل ولایت د اقتصاد و پیاوړتیا د وزارت

## د زابل ولایت د پدروفا پیل

۱۳۹۸