



جمهوری اسلامی افغانستان
وزارت اقتصاد

پروفایل ولایت غزنی

چشم انداز انکشاف اقتصادی و اجتماعی



ریاست اقتصاد ولایت غزنی
حمل ۱۳۹۸



فهرست مطالب

۱	پیشگفتار
۲	سپاسگزاری
۳	پیام والی
۴	خلاصه
۵	شیوه تدوین
۶	معرفی این سند
۷	فصل اول
۷	غزنی در آینه تاریخ
۷	وجه تسمیه غزنی
۷	موقعیت جغرافیائی و اقلیم (با ذکر نام ولسوالی ها و سرحدات)
۸	ساحات باستانی و آبدات تاریخی
۱۰	فصل دوم
۱۰	تحلیل وضعیت عمومی ولایت به تفکیک سکتور ها
۱۰	سکتور صحت
۱۰	دسترسی به خدمات صحتی
۱۰	شفاخانه های دولتی و خصوصی
۱۰	مقایسه میان عرضه کنندگان خدمات صحتی خصوصی و دولتی
۱۱	دواخانه های قابل دسترس
۱۱	متخصص های صحتی
۱۵	بودجه و سرمایه گذاری ها در سکتور صحت
۱۵	سکتور معارف
۱۵	اهداف، استراتژی ها و اولویت ها و برنامه های عمده ریاست معارف
۱۵	الف: اهداف
۱۶	ب: استراتژی
۱۶	ج: اولویت ها و برنامه های عمده
۱۶	مکاتب دولتی و خصوصی
۱۷	دانشگاه های دولتی و خصوصی
۱۷	نسبت شاگرد و معلم و سطح سواد
۱۸	زیربنا و بودجه
۱۹	مقایسه مکاتب دولتی و خصوصی، دانشگاه ها و سایر مراکز آموزشی
۲۱	سکتور های زیربنا و منابع طبیعی
۲۱	دسترسی به سرک ها
۲۱	میادین هوایی و سیستم ترانسپورت ولایتی
۲۱	تعداد میادین هوایی
۲۲	دسترسی به ترانسپورت زمینی و هوایی

۲۲	برق ولایتی
۲۲	دسترسی به آب پاک
۲۳	تکنالوژی معلوماتی در ولایت
۲۳	دسترسی به خدمات مخابراتی و تکنالوژی معلوماتی :
۲۳	فابریکات صنعتی
۲۳	پارک های صنعتی :
۲۴	عواید و اشتغال درصنایع استخراجی
۲۶	بودجه و سرمایه گذاری سالانه
۳۰	سکتور زراعت و انکشاف دهات
۳۰	زمین و آبرسانی
۳۳	تولیدات زراعتی
۳۵	کار و زراعت
۳۵	عواید و سرمایه گذاری
۳۶	سکتور اقتصاد و سکتور خصوصی
۳۶	وضعیت فقر
۳۶	فرصت های شغلی
۳۶	سرمایه گذاری سکتور خصوصی
۳۹	رشد اقتصاد و بودجه سکتور خصوصی
۴۰	سکتور مصئونیت اجتماعی
۵۲	ساختار های اجتماعی و سیاسی
۵۴	فصل سوم
۵۴	معارف
۵۴	بودجه معارف
۵۵	زراعت
۵۵	بودجه بخش زراعت
۵۷	تحصیلات عالی
۵۷	بودجه تحصیلات عالی
۵۷	صحت عامه
۵۸	بودجه بخش صحت عامه
۵۸	انرژی و آب
۵۹	بودجه بخش انرژی و آب
۵۹	فواید عامه
۵۹	بودجه فواید عامه
۶۰	پروژه های انکشافی تحت کار در ولایت غزنی
۶۰	لست پروژه های انکشافی ولایت غزنی در سال ۱۳۹۷
۶۵	فصل چهارم
۶۵	فعالیت موسسات غیر دولتی

۶۶.....	فصل پنجم
۶۶.....	طرح انکشافی زراعتی ولایت غزنی.....
۶۸.....	فصل ششم
۶۸.....	خلاصه برنامه های ملی دارای اولویت
۶۸.....	۱. برنامه میثاق شهروندی
۷۰.....	۲. برنامه توانمند سازی اقتصادی زنان
۷۱.....	۳. برنامه ملی زیربنا
۷۲.....	۴. انکشاف برنامه جامع ملی دارای اولویت زراعت
۷۵.....	۵. پلان اصلاحی سکتور عدلی و قضایی
۷۶.....	۶. پروگرام انکشافی معادن و منابع
۷۷.....	۷. برنامه انکشافی نیروی بشری
۷۸.....	۸. برنامه حکومتداری مؤثر
۷۸.....	۹. برنامه انکشاف شهری:
۸۰.....	فصل هفتم
۸۰.....	سروی وضعیت زنده گی در افغانستان
۸۰.....	وضعیت زنده گی مردم ولایت غزنی به اساس سروی ۲۰۱۷-ALCS
۸۲.....	سروی وضعیت زنده گی به سطح ملی
۸۳.....	گزیده شاخص های احصائیوی به سطح ملی
۸۴.....	گزیده شاخص های احصائیوی وضعیت فقر و رفاه عامه
۱۰۱.....	فصل هشتم
۱۰۱.....	معرفی مختصر اهداف انکشاف پایدار SDGS
۱۰۱.....	دیدگاه اهداف انکشاف پایدار SDGS:
۱۰۲.....	تمرکز اهداف انکشاف پایدار:
۱۰۲.....	فشرده هفده هدف به گونه سمبولیک:
۱۰۲.....	اهداف انکشاف پایدار برای افغانستان A-SDGS:
۱۰۳.....	اهمیت اهداف انکشاف پایدار برای افغانستان A-SDGS: اهمیت اهداف افغانستان
۱۰۳.....	مراحل تطبیق اهداف انکشاف پایدار برای افغانستان A-SDGS:
۱۰۴.....	تارگیت ها و شاخص های اهداف انکشاف پایدار افغانستان:
۱۲۸.....	منابع و مأخذ:

اختصارات

MoEc وزارت اقتصاد
CSO نهاد جامعه مدنی
DDA مجتمع انکشافی ولسوالی
GDDC ریاست عمومی طرح و توحید
DGO دفتر مقام ولسوالی
ISLA ابتکار تقویت سازی ادارات محلی
IDLG اداره مستقل ارگانهای محلی
INGO نهاد بین المللی غیر-دولتی
LoGo حکومتداری محلی (پروژه که توسط UNDP تمویل میشود)
M&E نظارت و ارزیابی
MoF وزارت مالیه
MoWA وزارت امور زنان
PAP پلان سالانه ولایتی
PBP پالیسی بودجه سازی ولایتی
PC شورای ولایتی
PCM
اعضای شورای ولایتی
PCO دفتر شورای ولایتی
PDC کمیته انکشافی ولایتی
PDPG رهنمود پلانگذاری انکشافی ولایتی
PGO دفتر مقام ولایت
DoEc ریاست اقتصاد ولایتی
PIMS سیستم مدیریت معلومات ولایتی
PTC کمیته تخنیک ولایتی
PPFMC کمیته مدیریت امور مالی عامه ولایتی
PSC کمیته های سکتور ولایتی
PLD ریاست های ولایتی
PPP پالیسی پلانگذاری انکشافی ولایتی
USAID اداره انکشاف بین المللی ایالات متحده امریکا
WB بانک جهانی
UNDP برنامه انکشافی ملل متحد

پیشگفتار

جای مسرت است که وزارت اقتصاد با سعی و تلاش فراوان کارمندان خویش، موفق گردید تا پروفایل ولایتی انکشاف اقتصادی اجتماعی را برای ۳۴ ولایت کشور تکمیل نموده و به دسترس هم وطنان عزیز، مسولین ولایتی، ادارات مرکزی، موسسات غیر دولتی، سکتور خصوصی، سازمان های ملل متحد و جوامع تمویل کننده فعالیت های اقتصادی و انکشافی قرار دهد.



این پروفایل بیشتر روی رفاه عامه و چگونگی وضعیت اقتصادی و اجتماعی، قدامت تاریخی، سکتور های انکشافی، زیربنا ها و تخصیص و مصارف بودجه هر ولایت تمرکز نموده و در کل دورنمای اقتصادی و اجتماعی ولایت متذکره را از قبیل ظرفیت های اقتصادی و اجتماعی، چالشها و معضلات فرا راه رشد و انکشاف اقتصادی، فرصت های موجود جهت بهبود وضعیت اقتصادی در جهت آسایش و سعادت مندی اقتصادی تحت مطالعه و ارزیابی قرار داده است.

وزارت اقتصاد، جهت تهیه و ترتیب این پروفایل، یک تیم مسلکی را موظف نمود تا از شیوه های مدرن برای جمع آوری، تحلیل و ارزیابی معلومات در مورد ساحات مشخص مطابق معیارهای تعیین شده، استفاده نموده و پروفایل را مطابق به معیاد زمانی معین ترتیب نمایند. این پروفایل کمک مینماید تا مستفید شونده گان بخصوص نهادهای بودجوی، روند پلانگذاری انکشافی خویش را براساس نیازمندی ها و اولویت های اقتصادی و اجتماعی ولایات تنظیم نموده و مساعدت های مالی جامعه جهانی را مطابق به نیازمندی ها و اولویت های ولایتی هماهنگ نماید تا زمینه بهبود رفاه عامه را در سطح ولایات مساعد نمایند. در این قسمت جا دارد تا از همکاری های بیدریغ ریاست های اقتصاد ولایات، شرکای انکشافی بین المللی و سایر ادارات سکتوری و واحدهای بودجوی که در تهیه و ترتیب این پروفایل ریاست های اقتصاد ولایات و وزارت اقتصاد را کمک نموده اند، صمیمانه قدردانی نمایم.

به امید اینکه، این پروفایل در جهت تصمیم گیری و بهبود وضعیت اقتصادی در ولایت متذکره ممد واقع گردد.

دوکتور مصطفی مستور

وزیر اقتصاد

مسرت دارم که امروز شاهد دستاورد دیگر با همکاری خستگی ناپذیر همکاران مسلکی خویش در وزارت اقتصاد میباشم، پروفایل ولایتی که یک سند جامع معلوماتی در راستای انکشاف اقتصادی و اجتماعی میباشد، بدون همکاری تیم تکنیکی و مسلکی اعم در مرکز و ریاست های اقتصاد ولایات، و سایر واحد های دومی در سطح ولایات امکان پذیر نبود.



من با استفاده از فرصت میخوامم از هریک از همکارانم تحت مدیریت ریاست عمومی طرح و توحید وزارت اقتصاد تشکری نمایم، همچنان از ریاست عمومی پالیسی اقتصادی، تیم تکنیکی شرکای کاری انکشافی مان پروژه ابتکار تقویت ادارات محلی (اسلا) و سایر موسسات غیر دولتی که ارقام و معلومات را در اختیار همکاران مان قرار داده اند ابراز قدردانی نمایم. همچنین میخوامم از رؤسا سکتوری مرکز امتنان نمایم که در پروسه تدویر جلسات مشوره دهی به منظور غنماندی مسوده پروفایل مذکور همکاران تکنیکی مارا یاری رسانیده اند. به صورت ویژه از همکاری ها و تلاشهای خسته گی ناپذیر محترم میرویس بهیج ریس عمومی طرح و توحید، محترم عبدالرحمن کمین آمر انسجام فعالیت های اقتصادی ولایت محترم سید لطف الله "هاشمی" رئیس اقتصاد ولایت غزنی و مشاورین محترم پروژه ابتکار تقویت ادارات محلی که زحمت کشیده اند، سپاسگزاری نمایم.

باتوجه به وضعیت فعلی کشور و چالشهای موجود، فراراهی تقویت و بهبود وضعیت اقتصادی و اجتماعی در کشور بخصوص ولایات، هنوز هم تلاشهای بیشتر و متعهدانه و مشترکمان نیاز است تا با هم یکجا جهت تقویت برنامه های انکشافی و اقتصادی کار نماییم. این سند در هشت فصل ترتیب گردیده که شامل معلومات پیرامون معرفی ولایت، ظرفیت های اقتصادی، وضعیت معیشتی، ساختار های اجتماعی و فرهنگی ولایت، وضعیت انکشافی ولایت، طبق ساختار کمیته های سکتوری (هشت گانه)، ظرفیت های موجود در سطح ولایت، وضعیت سرمایه گذاری ها، بودجه انکشافی و مصرف آن طی چندین سال گذشته، معلومات درمورد چگونگی فعالیت های موسسات غیردولتی، منابع و پوتانشیل اقتصادی ولایت، خلاصه برنامه های ملی دارای اولویت، شاخص های عمده اقتصادی و اجتماعی ولایت براساس آخرین آمار اداره ملی احصائیه و معلومات و اهداف انکشاف پایدار افغانستان مورد بحث قرار گرفته است.

قابل به تذکر است پروفایل ولایتی برای نخستین بار بشکل مجموعه از ارقام ومعلومات مهم اقتصادی واحصایوی ترتیب گردیده است که نهاد های پلانگذار و پالیسی ساز را کمک خواهد نمود تا برنامه های انکشافی شانرا بادر نظر داشت موثریت اقتصادی و اجتماعی به تفکیک سکتورهای انکشافی با در نظر داشت وضعیت جغرافیای ولایت مربوطه تحلیل و بررسی نمایند. علاوه آاین سند با در نظر داشت اولویت بندی و تخصیص بهتر منابع و امکانات جهت انکشاف متوازن برای مناطق بیشتر آسیب پذیر نیز کمک و یاری می نماید.

در اخیر یکبار دیگر از زحمات هریک سپاس گزاری می نمایم، و تاکید می ورزم تا بادر نظر داشت اهمیت سند معلوماتی فوق (پروفایل ولایتی) امور محوله را برنامه ریزی نماید، در غنماندی و مجدد سازی سند مذکور با در نظر داشت اوضاع مرتبط برای دوره های دو ساله تلاش ورزید و برای تشویق در راستای مشارکت با سایر نهاد های مسول هماهنگی لازم و ضروری را در نظر داشته باشند.

محمد اسماعیل رحیمی

معین مسلکی وزارت اقتصاد

پیام والی

ولایت غزنی یکی از ولایات کلیدی، مهم و مرکزی افغانستان است، ولایت که ضمن داشتن پیشینه زرین تاریخی، غنی از آبدۀ های باستانی دارای سابقۀ تاریخی بوده و شخصیت های مشهور سیاسی، علمی و عرفانی را در بطن و اغوش خود پرورش داده است، همین جایگاه و پیشینه غنی غزنی بود که سازمان علمی و فرهنگی کشورهای اسلامی (آیسیکو) غزنی را در سال (۲۰۰۷) به عنوان مرکز فرهنگ و تمدن جهان اسلام برای سال ۲۰۱۳، انتخاب نمود.



ولایت غزنی به شمول مرکز دارای ۱۹ واحد اداری بوده و باشندگان نیز از اقوام مختلف چون پشتون، تاجیک، هزاره، اهل سبک و در این اواخر شماری از ملیتهای ازبک تبار نیز در آن مسکن گزین شده اند.

ولایت غزنی از نظر دارا بودن معادن طبیعی نیز غنی بوده و اقلیم مناسب آن نیز زمینه های خوب را برای کشاورزی مساعد ساخته و مکانهای عالی برای ساخت بندهای بزرگ آب را نیز دارا میباشد اما شوربختانه به علت توجه کم که به این ولایت صورت گرفته و وجود نا امنی ها، از داشته های غنی و منابع در آمد زا و اقتصادی این ولایت استفاده صورت نگرفته است.

از سوی هم نبود یک طرح و پلان همه جانبه که پاسخگوی رشد تمامی عرصه ها و از بین برنده چالشهای موجود بوده باشد نیز از دلایل بزرگ دیگر عقب مانی و محرومیت این ولایت بوده ولی خوشبختانه هم اکنون پلانهای همه جانبه با توجه به فرصت های موجو، چالشها و چگونگی رفع آن را تهیه نموده ایم و جهت تطبیق آنرا ضمن اینکه با حکومت مرکزی شریک نموده ایم تلاشهای برای حمایت آن در سطح حکومت مرکزی و شورای ملی نیز صورت گرفته است که انشالله با تطبیق آن شاهد بهبود و رشد در عرصه های مختلف خواهیم بود.

دراخیراز وزارت محترم اقتصاد، ریاست اقتصاد ولایت غزنی و تیم ولایتی پروژه اسلا ابراز امتنان مینمایم که با تلاشهای مکرر توانستند پروفایل جامع را تهیه نموده، زحمات ایشانرا قابل قدر میدانیم .

وحیدالله کلمیزی

والی غزنی

اساساً انکشاف پروسه تدریجی است که برای پایداری و همگانی سازی آن باید منابع بالقوه را با روش های مدیریتی و بسیج سازی ذهنیت های اجتماعی بالفعل مبدل کرد. اساسی ترین عنصریکه میتواند موثریت پروسه مدیریت را افزایش بخشد همانا طرح و ترتیب طرزالعمل و سیستماتیک سازی روش های استفاده از منابع و امکانات است که زمینه تحقق اهداف انکشافی و پایداری آن را میسر می سازد.

برنامه ریزی در تمام سطوح بالایی و پائینی استوار بر ارقام و معلومات دقیق و همه جانبه می باشد تا بتواند از ضیاع وقت و منابع جلوگیری نموده و تاثیرات مثبت از خود بجا بگذارد. زیرا بدون موجودیت معلومات کافی و ارقام روشن و ثابت تحلیل واضح و مبتنی بر حقایق و واقعیت از وضعیت انکشاف اقتصادی و اجتماعی جامعه مورد نظر ممکن نبوده و برنامه های مطروحه فاقد موثریت لازم، تطبیق گردیده و سبب ضیاع و اتلاف منابع می گردد.

بدین لحاظ وزارت اقتصاد این پروفایل را به هدف تعیین یک مبنای واقعی و منبع معلوماتی در سطح کشور و ایجاد سهولت و زمینه بهتری دسترسی به معلومات دقیق راجع به وضعیت موجود ولایات برای پالسی سازان، پلانگذاران، پژوهشگران، ادارات دولتی، موسسات غیردولتی، بنیادهای خیریه، دانشجویان و نویسندگان توسط کمیته تخنیکي مشتمل بر کارمندان مسلکی مرکزی و ولایتی خویش در تبابی با ادارات دولتی، موسسات غیردولتی، جوانان، اساتید دانشگاه ها، نخبه گان، اهل خرد و دانش، جامعه مدنی و سایر نهاد های ذیربط مرکزی و ولایتی تدوین و در اختیار مردم افغانستان قرار میدهد.

پروفایل مزبور نهاد های پلانگذار و پالیسی ساز را کمک میکند تا برنامه های انکشافی شانرا طرح و ترتیب و موثریت فعالیت های انکشاف اقتصادی و اجتماعی خویش را به تفکیک سکتورهای انکشافی با در نظر داشت وضعیت جغرافیای ولایت مربوطه تحلیل و بررسی نمایند. علاوهً این سند با در نظر داشت اولویت بندی و تخصیص بهتر منابع و امکانات جهت انکشاف متوازن برای مناطق بیشتر آسیب پذیر نیز کمک و یاری می نماید.

این سند در هشت فصل ترتیب گردیده که در فصل اول آن ابتداء این ولایت معرفی و سپس به ظرفیت های اقتصادی، وضعیت معیشتی، ساختار های اجتماعی و فرهنگی ولایت مذکور اشاره شده است. در فصل دوم وضعیت انکشافی ولایت، طبق ساختار کمیته های سکتوری (سکتور های زراعت و انکشاف دهات، زیربنا و منابع طبیعی، صحت و تغذی، اداره اقتصاد و انکشاف سکتور خصوصی، معارف و فرهنگ و مصئونیت اجتماعی)، ظرفیت های موجود در سطح ولایت، وضعیت سرمایه گذاری ها ... تحلیل گردیده است. در فصل سوم بودجه انکشافی و مصرف آن طی چندین سال گذشته به بحث گرفته شده است. به همین منوال چگونگی فعالیت های موسسات غیردولتی در فصل چهارم جای داده شده است. فصل پنجم برای تشخیص منابع و پوتانشیل اقتصادی ولایت تخصیص داده شده و در فصل ششم، هفتم و هشتم بالترتیب، تشریح خلاصه برنامه های ملی دارای اولویت، شاخص های عمده اقتصادی و اجتماعی ولایت براساس آخرین آمار اداره ملی احصائیه و معلومات و اهداف انکشاف پایدار افغانستان مورد بحث قرار گرفته است.

شیوه تدوین

پروفایل ولایتی بر اساس یک روش نظام مند و تحقیقی جهت جمع آوری معلومات در باره وضعیت موجود ولایات با در نظر داشت اهداف و شاخص های استراتیژی انکشاف ملی افغانستان، چارچوب ملی صلح و انکشاف افغانستان، برنامه های دارای اولویت ملی و اهداف انکشاف پایدار افغانستان تهیه گردیده است.

برای تدوین پروفایل ها نخست رهنمود چگونگی جمع آوری ارقام و تدوین پروفایل ها از جانب تیم تخنیکي ریاست عمومی طرح و توحید وزارت اقتصاد ترتیب و در اختیار تیم کاری ریاست های اقتصاد ولایات قرار گرفت، تا تمام آمار و ارقام موجود با توجه به شاخص های تعیین شده از سطح ولایت جمع آوری و در روشنای آن پروفایل های ولایات تدوین یابد. سپس تیم کاری ریاست های اقتصاد ولایات در تبانی با ادارات سکتوری مقیم ولایات معلومات و داده های مورد نیاز را طی پرسشنامه ها از مراجع و منابع مختلف تحقیقی و معتبر در سطح ولایت چون ریاست احصائیه و معلومات و سایر نهاد های دولتی، سکتور خصوصی، موسسات غیر دولتی داخلی و خارجی، نهاد های جامعه مدنی و سایر مراجع معتبر جمع اوری نموده یک سند واحد بنام پروفایل (نمای) ولایت را تدوین نمودند.

علاوتاً در جمع آوری ارقام و داده ها از روش کار گروهی و مصاحبه با جوانب ذیدخل و اهل خبره نیز استفاده به عمل آمده است. به همین منوال در تدوین این سند از منابع و مآخذ معتبر ملی و بین المللی نظیر سروی وضعیت زندگی مردم افغانستان، خلاصه برنامه دارای اولویت ملی، پروفایل ولایتی وزارت مالیه در رابطه به مسایل مالی و بودجه ولایات، طرح های اقتصادی و ظرفیت های بالقوه موجود ولایات، چارچوب ملی صلح و انکشاف افغانستان، برگزیده شاخص های اقتصادی و اجتماعی و اهداف انکشاف پایدار افغانستان استفاده بهینه صورت گرفته است.

در نهایت این سند توسط تیم تخنیکي ریاست عمومی طرح و توحید بصورت دقیق مرور و مطالعه گردیده بعد از مقایسه فصول و آمار و ارقام مندرج سندها با شاخص و معیار های از قبل تعیین شده، زیور چاپ یافته است. این سند به مثابه یک مبنا و اساس واقع بینانه، تحلیل وضعیت موجود را بصورت درست مهیا ساخته روند پلانگذاری انکشافی ولایت را نیز تسهیل میبخشد. به همین ترتیب این سند سرمایه گذاران و همکاران انکشافی را تشویق نموده نقش موثر را در راستای بهبود سرمایه گذاری و توسعه ای پایدار ایفا خواهد کرد.

معرفى اين سند

پروفايل ولايتى مطابق هدايت وفارمت ارسالى وزارت جليله اقتصاد ترتيب شد. در ابتدا در مورد ترتيب پروفايل ولايتى بامشاورين برنامه اسلا هماهنگى صورت گرفت بعدا با نماينده گان سكتورهاى وادارات دولتى مقيم ولايت غزنى نشست صورت گرفت و بخش هاى مربوطه آنها را برايشان جهت ترتيب معلومات تشریح وتوضیح گردید به آنها وظیفه داده شد تا در رابطه به بخش هاى مربوطه معلومات ترتيب وجمع آوری نمایند وجهت توحید به اسرع وقت به رياست اقتصاد ارسال نمایند بعدا معلومات جمع آوری شده، معلومات مذکور عندالوصول وجمع آوری در پروفايل ولايتى بعد از ازرزيابى واصلاح نواقص درج شد ولى متاسفانه که راجع به بعضى بخش هاى پروفايل عده از ادارات دولتى معلومات نداشتند.

پروفايل (نمايه) اقتصادى ولايت، يك منبع مهم و معتبر معلومات در باره ی وضعیت انكشاف اقتصادى و اجتماعى ولايت بوده که به صورت عموم در بردارنده معلومات مفصل در مورد تمام بخش ها(وضعيت گذشته، فعلی، پيشرفت ها، ظرفيت هاى بالقوه، مشكلات و پيامد هاى ناشى از آن، سطح فقر، بیکارى، وضعیت سكتور هاى هشت گانه...) به سطح ولايت ميباشد که برای ادارات دولتى، نهادهای پالیسى ساز و پلانگذار، پژوهشگران، اساتيد، دانشجويان، سرمايه گذاران و ساير کنگورى هاى افراد جامعه از اهميت خاصى برخوردار است.

نهاد هاى پلانگذار و پالیسى ساز مى توانند در طرح و ترتيب برنامه هاى انكشافى و تحليل موثريت فعاليت هاى اقتصادى و اجتماعى به تفکيک سكتورهاى انكشافى با در نظر داشت موقعيت جغرافيايى ولايت غزنى از آن استفاده موثر نمایند. علاوهً با در نظر داشت اولويت بندى و تخصيص بهتر منابع و امکانات جهت انكشاف متوازن برای مناطق بيشتر آسیب پذير کمک و يارى مى نمايد.

در ترتيب پروفايل ولايتى غزنى از معلومات و ارقام ارايه شده از جانب اداره ملي احصائيه و معلومات، ادارات دولتى، استفاده از تحقيقات موسسات معتبر خارجى، کار هاى گروهى و مصاحبه با اشخاص و نهاد هاى ذيربط استفاده بعمل آمده است که در طرح پلان ها و تصميمات برای انكشاف آينده ولايت کمک مى نمايد.

فصل اول

غزنی در آینه تاریخ

غزنی در جنوب شرق مرکز کشور کابل و تاحدی نسبتاً مرکزی در کشور واقع شده است شهر غزنی بالای طول البلد ۲۵ دقیقه و ۶۸ درجه و عرض البلد ۳۲ دقیقه و ۳۳ درجه شمالی قرار دارد غزنی از جمله ولایات پر عظمت تاریخی و فرهنگی خراسان بزرگ بوده که از گذشته های دور سرزمین سر سبز، شاداب و معمور را تشکیل میداد این شهر ابرمردان و رهنوردان سلطنت طریقات و عرفان با چنان سمیای مششع و تابان در دل تاریخ جای دارد که روزگاران زیادی بر تارک عالم میدرخشید که عبور ماه وسال و مرور سایه خورشید هرگز یاد واره های آنرا از یاد نامه های زمان ستردن نمیتواند از زمان ظهور اسلام به خصوص در زمان غزنویان در قرن پنجم الی دهم مهد تمدن علم فرهنگ و محل صدور علوم و فنون روز بود در آن روزگاران در غزنی مراکز زیادی علمی و فرهنگی وجود داشت که هیچ محل دیگر نظیر آن را نداشت در زمان سلاطین غزنوی خصوص حضرت سلطان محمود غزنوی که شگفته ترین و تابناک ترین عصر تاریخ زنده گی و فرهنگ کشور ماست که در آن عصر شاعران بزرگ نویسنده گان زبر دست فلاسفه نامدار طبیبان نامور و ریاضی دانان عالیقدر میزیستند و بدون تردید در پهنای تاریخ پر افتخار کشور عزیز ما این عصر درخشش دیگر دارد غزنی مانند مهد تمدن علم و فرهنگ جای صدور علوم و فنون مایه افتخار جهان اسلام به خصوص افغانستان عزیز به شمار میآید خلاصه شهر غزنی طلابه دار علم فرهنگ مجد وشکوه و مرکز امپراطوری بزرگ اسلام بوده که دال بر عظمت این ولایت میباشد.

وجه تسمیه غزنی

نام غزنه در کتاب اویستا بنام کخره یاد شده که قدامت غزنی از کتاب اویستا که هزار سال قبل از میلاد چاپ گردیده ثابت میشود از غزنی در متون تاریخی بنام های مختلف یاد نموده اند. کتاب اویستا که معتبرترین کتاب جهان است غزنی را کخره خوانده ومعنی آن چرخ میباشد. بعداً حیوانتسن تاریخ نویس بزرگ از غزنه بنام گزنک یاد نموده است که معنی آن سرزمین گزونی که یک قسم نبات است چون در غزنی زیاد میرویده به همین نام مسمی شده است.

عارف نامدار وشاعر توانا وچهره دست کشور حکیم ابوالمجد المجدود سنایی غزنوی همان نام قدیمی وتاریخی غزنه را که در کتاب اویستا به معنی چرخ وآسمان میباشد یادآوری کرده است ودر شعر زیبایش چنین میسراید.

عرش وغزنین به نقش هردو یکیست

ولیکن غزنین رفیع ترفلکیست.

در تاریخ بدون از نام غزنی، غزنی بنام های چون زابلستان، غرjestان وغیره ذکر شده است.

موقعیت جغرافیائی و اقلیم (با ذکر نام ولسوالی ها و سرحدات)

ولایت غزنی در جنوب شرق افغانستان موقعیت دارد. این ولایت از طرف شمال به ولایت لوگر، میدان وردگ و از طرف جنوب به ولایت های زابل وپکتیکا، از طرف شرق به ولایت پکتیا و از طرف غرب به ولایت ارزگان محدود شده مساحت آن (۲۲۴۶۰/۵) کیلومتر مربع است و یکی از ولایات بزرگ افغانستان به شمار میرود. به عباره دیگر ولایت غزنی از هشت ولایت که در جنوب غرب افغانستان موقعیت دارند کوچک تر واز (۱۹) ولایت دیگر که در شمال شرق، شمال وقسمت های مرکزی

افغانستان واقع شده است، بزرگتر است. ولایت غزنی به لحاظ وسعت نهمین ولایت افغانستان محسوب و یک بیستم تمام خاک افغانستان را دربرمیگیرد. این ولایت متشکل از هجده ولسوالی (قره باغ، جاغوری، مقر، اندر، ناور، اجرستان، جغتو، گیلان، گیرو، مالستان، ناوه، آب بند، خواجه عمری، ولی محمد شهید "خوگیانی"، ده یک، رشیدان، زنه خان، واغظ) میباشد.

ساحات باستانی و آبدات تاریخی

ولایت غزنی از جمله ولایات مرکزی افغانستان بوده که در رسم و رواج ها نیز اکثرا تحت تاثیر رسم و رواج های مرکز قرار دارد و نیز رسم و رواج های بومی و به خصوص خود را نیز دارا میباشد مردم ولایت غزنی کثیر الرماد مهمان نواز و در کل مردم نرم خوی میباشد در تجلیل اعیاد و روز های مذهبی نسبت به سایر ولایت پیش قدم بوده و از همه مردم باشکوه تر تجلیل مینمایند در روز های عید بعد از ادای نماز عید گروه گروه به منازل یکدیگر میروند و به همدیگر عید را تبریکی میدهند و تا سه روز این دید و بازدید ها دوام دارد در روز های مذهبی مانند دهم عاشورا و میلاد نبی با ختم و خیرات و دعا خوانی گسترده تجلیل مینمایند در مراسم جنازه و فاتحه خوانی تعداد کثیر از مردم اشتراک مینمایند و برای فامیل اعضا دار عرض تسلیت میگویند و زنان برای خانواده متوفی قسما قسما غذا ها پخته مینمایند و به فامیل متوفی میفرستند از جشن نوروز باستان با رفتن به مزارع کشت زارها و زیارت گزرگاه سخی صاحب و نیز شعر خوانی و کنسرت موسیقی بخصوص موسیقی محلی تجلیل مینمایند از روز های ملی و میهنی مانند ۸ ثور و جشن استقلال با حماسه سرایی شعر خوانی و ورزش های محلی مانند نیزه زنی با اسب ، نشانه زنی با تیرو کمان وغیره تجلیل مینمایند در عروسی ها یک شب پیش شب حنا برگزار مینمایند و در این شب دستان عروس و داماد را حنا می نهند و جشن عروسی تا چهل و هشت ساعت با شور و شغف بسیار دوام مینمایند در پهلوی این رسم و رواج ها ولایت غزنی غذا های لذیذ منحصر به خودش را دارا میباشد که شوربا گوشت قاق یا لاندی نان چپاتی این ولایت در تمام افغانستان نظیر ندارد مردم ولایت غزنی مهمان نواز با دیانت فرنگ دوست و مشتاق علم و دانش میباشد .

ساحات باستانی این ولایت قرار ذیل میباشد:

- ساحه باستانی تپه سردار
- ساحه باستانی جناح غرب محلات مسکونی قریه روضه الی ارگ بالا حصار .
- تپه های باستانی بین قلعه ترک حضرت ومقبره شیخ عبدالسلام.
- ساحه پسچک وکوه پچک (اطاق غلامان).
- اطراف مقبره شیخ اجل
- تپه های باستانی مقابل شمس صاحب تبریزی.
- ساحات باستانی متصل به زیارت حکیم سنایی ومسجد عیدگاه
- تپه خاک غریبان
- ساحه باستانی مقابل لیسه حکیم صاحب سنایی.

آبدات تاریخی این ولایت قرار ذیل میباشد:

- قلعت غزنین
- منار سلطان مسعود سوم
- منارسلطان بهرام شاه
- موزیم سلطان عبدالرازق
- مقبره شریف خان

- مزار بهلول صاحب
- مزار حضرت شیخ اجل
- مزار خواجه ملکيار پرنده
- مزار سيد احمد مکه يی
- مقبره سيدجلال آغا
- مزار ترک حضرت
- مزار خواجه محمد لايخوار
- شامير فاليزوان
- مقبره تاج اوليا
- پيرشاطرها
- مقبره سيدحسين آغا
- مقبره سلطان سيکتگين
- مقبره شيخ وردکی
- مقبره حضرت پيرشهبازقلندر (رحمته الله تعالى عليه)
- مزار باباعلی صاحب
- مقبره حضرت غيب قلندر (رحمته الله تعالى عليه)
- مسجدگنبدی
- زیارت شاه سکندر
- مسجد جمع اوليا
- مجتمع سلطان محمود
- مسجدباباجی
- مسجدجامع شهرکهنه
- مقبره سيدعثمان هجویری (ارباباصاحب)
- مقبره علی لالا
- مقبره سيدشاه آغا
- قصرمسعود سوم ومقبره سلطان ابراهيم
- ابوريحان البيرونی
- مزار امام سيدحاجی
- مقبره خواجه بقال صاحب

نفوس/جمعیت شناسی عمومی

- معلومات ديموگرافی (نفوس) شهری ودهاتی وکوچی

نفوس : مجموع نفوس دهاتی وشهری ولایت غزنی به تعداد(۱۹۲۰۱۲۷)نفرمیباشد.

- معلومات ديموگرافی (نفوس) شهری ودهاتی وکوچی

- نفوس شهری ۶۳۲۹۴

- نفوس دهاتی ۱۲۰۶۸۹۸

- نفوس کوچی ها: درفصل تابستان از (۶۴۰۰۰ - ۶۵۰۰۰ کوچي به این ولایت می آیند

فصل دوم

تحليل وضعیت عمومی ولايت به تفكيك سكتور ها

سكتور صحت

دسترسى به خدمات صحى

- دسترسى زنان و مردان به خدمات صحى اساسى (% ۹۰)
- تعداد مراكز صحى اساسى (BHC) برای زنان و مردان (BHC)(۴۲باب)
- تعداد مراكز صحى جامع (CHC): (CHC)(۲۷باب)

شفاخانه های دولتی و خصوصی

- تعداد شفاخانه ها و بسترها (بسترهای موجود برای زنان): (۴ باب ۲۵۰ بستر)
- تعداد شفاخانه های دولتی : (۴باب)
- تعداد شفاخانه های خصوصی برای زنان و مردان: (۱۴ باب)
- تعداد زایشگاه ها:

در ولايت غزنى به تعداد (۱۲۰) مرکز صحى موجود است که در هر کدام آن زایشگاه موجود است اما شفاخانه تخصصى نساجى ولادى نداريم.

- مقایسه تناسب مریض ها با تعداد بسترها در شفاخانه های خصوصی و دولتی
- در شفاخانه های دولتی نظریه ارقام مریضان داخل بستر در سال ۱۳۹۶ برای هر ۱۴۰ نفر یک بستر موجود بوده است.
- اداره مربوطه در این مورد در شفاخانه های خصوصی معلومات ارایه کرده اند.

مقایسه میان عرضه کنندگان خدمات صحى خصوصی ودولتی

- مقایسه تناسب بین مریضان و داکتران در کلینیک های خصوصی و دولتی:
- در شفاخانه های دولتی نظریه ارقام مریضان سرپا در سال ۱۳۹۶ برای هر ۱۲۷۶۲ نفر یک داکتر موجود بوده است.
- اداره مربوطه در این مورد از شفاخانه های خصوصی چیزی نگفته است.
- کیفیت عرضه خدمات برای زنان و مردان در کلینیک های خصوصی و دولتی:

در سطح ولايت غزنى عرضه خدمات صحى اساسى و شفاخانه یی تطبیق میگردد و ۸۵ فیصد مردم به این خدمات دسترسى دارند اما خدمات صحى تخصصى در ولايت غزنى به نسبت نبودن مراكز صحى تخصص در دسترس نیست.

دواخانه های قابل دسترس

▪ تعداد دواخانه ها: (۱ باب دولتی و ۳۵۷ باب خصوصی)

متخصص های صحت

- تعداد دکتوران، متخصص ها، نرس ها و قابله ها به تفکیک جنسیت (ذکور و اناث):
- به تعداد ۱۵۲ نفر داکتر از جمله ۱۳۷ نفر مذکور و ۱۵ نفر مونث بوده تعداد قابله ها ۱۵۳ نفر میباشد تعداد نرس ها ۱۸۶ نفر بوده که از جمله ۵۰ نفر طبقه اناث میباشد و تعداد متخصصین ۱۵ نفر بوده که از جمله ۲ نفر آن از طبقه اناث میباشد.
- تعداد ولادت های انجام شده با حضور قابله های مسلکی/ ماهر: (۲۶۲۸۲)
- دسترسی به مراقبت های قبل از ولادت: (۴۸۳۳۵)
- میزان مرگ و میر مادران: (۴)
- میزان مرگ و میر نوزادان: نظریه نتایج سروی ها ۳۲۷ طفل در هر ۱۰۰۰ طفل تا پنج سالگی میمیرند.
- میزان سوی تغذی: جواب: در حدود ۱۷ فیصد اطفال کمتر از پنج سال به سوتغذی متوسط و شدید در سال ۱۳۹۶ مبتلا بوده اند.

شماره	ولایت	اسم ولسوالی	اسم مرکز صحتی	کود نمبر مرکز صحتی	نوع مرکز صحتی	تعداد داکتران متخصص		تعداد داکتران عمومی		ملاحظات
						زنانه	مردانه	زنانه	مردانه	
۱	غزنی	مرکز	شفلخانه ولایتی	۱۱۰	شفلخانه ولایتی	۱	۸	۲	۱۹	
۲	غزنی	مرکز	ارزو	۲۴۶	مرکز صحتی جامع	۰	۰	۰	۰	
۳	غزنی	مرکز	حکیم سنایی	۱۶۰	مرکز صحتی اساسی	۰	۰	۰	۰	
۴	غزنی	مرکز	روضه	۱۶۰	مرکز صحتی اساسی	۰	۰	۰	۰	
۵	غزنی	مرکز	قره باغی	۱۶۱	مرکز صحتی اساسی	۰	۰	۰	۰	
۶	غزنی	مرکز	مرکز تداوی معتادین	۲۴۵	قسم دیگر	۰	۰	۰	۳	
۷	غزنی	مرکز	تی بی سنتر	۱۱۰	شفلخانه ولایتی	۰	۰	۰	۰	
۸	غزنی	مرکز	شمس کلینک	۲۴۲	مرکز صحتی اساسی	۰	۰	۰	۱	
۹	غزنی	مرکز	ورکشاپ ارتوپیدیک	۳۷۳	مرکز باتوانی فزیکه معلولین	۰	۰	۰	۰	
۱۰	غزنی	مرکز	محبس	۳۰۱	درجه دوم	۰	۰	۰	۱	
۱۱	غزنی	مرکز	شهرک ابوریحان	۳۲۸	مرکز صحتی اساسی	۰	۰	۰	۰	

۱۲	غزنى	مرکز	ایمرجنسى	۲۸۱ ۴	قسم ديگر	۰	۱	۰	۰
۱۳	غزنى	مرکز	امام خمينى	۳۵۹ ۳	مرکز صحى جامع	۰	۰	۰	۱
۱۴	غزنى	اندر	نانى	۲۷۲	مرکز صحى اساسى	۰	۰	۰	۱
۱۵	غزنى	اندر	ذکورى	۲۰۴ ۳	مرکز صحى اساسى	۰	۰	۰	۰
۱۶	غزنى	اندر	ابراهيم خيل	۲۷۳	مرکز صحى اساسى	۰	۰	۰	۰
۱۷	غزنى	اندر	شفلخانه ميرى	۲۷۰	شفلخانه ولسوالى	۰	۱	۰	۳
۱۸	غزنى	اندر	ايرگتو	۱۹۹ ۰	مرکز صحى جامع	۰	۰	۰	۱
۱۹	غزنى	اندر	ابراهيمزى	۲۰۴ ۴	مرکز صحى جامع	۰	۰	۰	۱
۲۰	غزنى	اندر	سره مياشت	۱۱۰ ۱	مرکز صحى اساسى	۰	۰	۰	۱
۲۱	غزنى	اندر	ایمرجنسى	۳۵۹ ۲	قسم ديگر	۰	۰	۰	۰
۲۲	غزنى	گيرو	پانه	۱۰۱	مرکز صحى جامع	۰	۰	۰	۰
۲۳	غزنى	گيلان	جنده	۹۶	مرکز صحى جامع	۰	۰	۰	۱
۲۴	غزنى	گيلان	پتيشى	۹۸	مرکز صحى اساسى	۰	۰	۰	۰
۲۵	غزنى	گيلان	رسنه	۲۰۵ ۱	مرکز صحى اساسى	۰	۰	۰	۰
۲۶	غزنى	ناوه	ناوه	۹۹	مرکز صحى جامع	۰	۰	۰	۱
۲۷	غزنى	ناوه	ننگه	۲۰۶ ۸	مرکز صحى اساسى	۰	۰	۰	۰
۲۸	غزنى	ناوه	کله خان	۲۰۷ ۵	مرکز صحى اساسى	۰	۰	۰	۰
۲۹	غزنى	مقر	مقر	۹۵	مرکز صحى جامع	۰	۱	۱	۱
۳۰	غزنى	مقر	سنگاسى	۲۰۶ ۷	مرکز صحى اساسى	۰	۱	۰	۱
۳۱		آب بند شمالى	آب بند شمالى		مرکز صحى اساسى	۰	۰	۰	۰
۳۲	غزنى	آب بند جنوبى	آب بند جنوبى	۱۰۰	مرکز صحى جامع	۰	۰	۰	۱
۳۳	غزنى	قره باغ	شفلخانه قرباغ	۱۵۱ ۱	شفلخانه ولسوالى	۰	۲	۰	۳
۳۴	غزنى	قره باغ	عسکرکوت	۱۰۷	مرکز صحى جامع	۰	۰	۰	۱

۳۵	غزنی	قره باغ	موشکی	۲۰۴ ۲	مرکز صحنی جامع	۰	۰	۰	۱
۳۶	غزنی	قره باغ	تمکی	۲۰۵ ۲	مرکز صحنی اساسی	۰	۰	۰	۱
۳۷	غزنی	قره باغ	شهید عبدالحکیم میثم	۲۴۷ ۶	مرکز فرعی	۰	۰	۰	۰
۳۸	غزنی	قره باغ	جنگلک	۲۶۹	مرکز صحنی اساسی	۰	۰	۰	۱
۳۹	غزنی	قره باغ	اصغیر	۲۴۷ ۷	مرکز فرعی	۰	۰	۰	۰
۴۰	غزنی	زنخان	زنخان	۲۷۵	مرکز صحنی جامع	۰	۰	۰	۱
۴۱	غزنی	ده یک	ده یک	۲۷۴	مرکز صحنی جامع	۰	۰	۰	۱
۴۲	غزنی	ده یک	رباط	۲۴۵ ۴	مرکز فرعی	۰	۰	۰	۰
۴۳	غزنی	ده یک	لغباد	۱۷۱ ۷	مرکز صحنی اساسی	۰	۰	۰	۰
۴۴	غزنی	ده یک	جانہ اباد	۱۷۱ ۶	مرکز صحنی اساسی	۰	۰	۰	۱
۴۵	غزنی	خوکیانی	خوکیانی	۲۵۳	مرکز صحنی جامع	۰	۰	۱	۱
۴۶	غزنی	خوجه عمری	سبز پوشان	۲۵۵	مرکز صحنی جامع	۰	۰	۰	۱
۴۷	غزنی	خوجه عمری	قلعه نو	۲۶۳	مرکز صحنی اساسی	۰	۰	۰	۰
۴۸	غزنی	خوجه عمری	برکات	۲۵۹	مرکز صحنی اساسی	۰	۰	۰	۰
۴۹	غزنی	واغظ	واغظ	۲۶۰	مرکز صحنی جامع	۰	۰	۱	۱
۵۰	غزنی	واغظ	رعناخیل	۲۶۱ ۵	مرکز فرعی	۰	۰	۰	۰
۵۱	غزنی	رشیدان	رشیدان	۱۲۲ ۹	مرکز صحنی جامع	۰	۰	۰	۱
۵۲	غزنی	ناور	ناور	۱۷۷ ۱	مرکز صحنی جامع	۰	۰	۰	۱
۵۳	غزنی	ناور	گرماپ	۱۵۲ ۵	مرکز صحنی جامع	۰	۰	۰	۱
۵۴	غزنی	ناور	جغه شیو	۱۶۰ ۸	مرکز صحنی اساسی	۰	۰	۰	۱
۵۵	غزنی	ناور	دهنی یخشی	۲۱۹ ۱	مرکز صحنی اساسی	۰	۰	۰	۰
۵۶	غزنی	ناور	خوات	۲۳۹ ۱	مرکز صحنی اساسی	۰	۰	۰	۰
۵۷	غزنی	ناور	باتور	۲۴۹ ۴	مرکز صحنی اساسی	۰	۰	۰	۰

۵۸	غزنی	ناور	جرغی	۱۵۱ ۴	مرکز صحتی اساسی	۰	۰	۰	۰	
۵۹	غزنی	ناور	برجکی	۱۶۲ ۳	مرکز صحتی اساسی	۰	۰	۰	۰	
۶۰	غزنی	ناور	کل ناور	۳۰۱ ۳	مرکز صحتی اساسی	۰	۰	۰	۰	
۶۱	غزنی	ناور	علاودینی	۲۶۴	مرکز صحتی اساسی	۰	۰	۰	۰	
۶۲	غزنی	ناور	سرآسیاب نجارا	۲۸۹ ۵	مرکز صحتی اساسی	۰	۰	۰	۰	
۶۳	غزنی	ناور	شترمرده	۲۶۱ ۴	مرکز فرعی	۰	۰	۰	۰	
۶۴	غزنی	ناور	سفیداب	۳۲۴ ۴	مرکز صحتی اساسی	۰	۰	۰	۰	
۶۵	غزنی	اجرستان	سنکر	۱۰۷ ۸	مرکز صحتی جامع	۰	۰	۰	۱	
۶۶	غزنی	اجرستان	لنګرخیل	۲۶۵	مرکز صحتی اساسی	۰	۰	۰	۰	
۶۷	غزنی	مالستان	میرادینه	۲۶۷	مرکز صحتی جامع	۰	۰	۰	۱	
۶۸	غزنی	مالستان	شینہ دی	۲۶۶	مرکز صحتی جامع	۰	۰	۰	۱	
۶۹	غزنی	مالستان	شیرداغ	۲۶۳ ۲	مرکز صحتی اساسی	۰	۰	۰	۰	
۷۰	غزنی	مالستان	جاکه پشی	۲۰۳ ۷	مرکز صحتی اساسی	۰	۰	۰	۱	
۷۱	غزنی	مالستان	داله کیچک	۲۰۳ ۸	مرکز صحتی اساسی	۰	۰	۰	۱	
۷۲	غزنی	مالستان	مرکز جذام و	۱۰۸ ۰	قسم دیگر	۰	۰	۰	۰	
۷۳	غزنی	جغتو	گلپوری	۱۹۸ ۹	مرکز صحتی جامع	۰	۰	۰	۱	
۷۴	غزنی	جغتو	ککرک	۲۵۰	مرکز صحتی اساسی	۰	۰	۰	۰	
۷۵	غزنی	جغتو	بازار صداقت	۱۰۹ ۹	مرکز صحتی اساسی	۰	۰	۰	۰	
۷۶	غزنی	جغتو	سراب	۲۵۸	مرکز صحتی اساسی	۰	۰	۰	۰	
۷۷	غزنی	جغتو	ترکان	۲۶۳ ۳	مرکز فرعی	۰	۰	۰	۰	
۷۸	غزنی	جغتو	قیاق	۲۴۹	مرکز صحتی اساسی	۰	۰	۰	۱	
۷۹	غزنی	جاغوری	انکوروی	۱۶۱ ۶	مرکز صحتی جامع	۰	۰	۰	۱	
۸۰	غزنی	جاغوری	چهل باغتو	۱۹۸ ۸	مرکز صحتی جامع	۰	۰	۰	۱	

۸۱	غزنی	جاغوری	بابه	۱۶۱ ۵	مرکز صحت جامع	۱	۱	۰	۰
۸۲	غزنی	جاغوری	علیاتو	۲۰۴ ۰	مرکز صحت جامع	۰	۰	۰	۱
۸۳	غزنی	جاغوری	غجور	۲۴۵ ۳	مرکز صحت اساسی	۰	۰	۰	۰
۸۴	غزنی	جاغوری	دهمرده	۱۷۳ ۸	مرکز صحت اساسی	۰	۰	۰	۰
۸۵	غزنی	جاغوری	پاتو	۳۶۳ ۴	مرکز فرعی	۰	۰	۰	۰
۸۶	غزنی	جاغوری	مهاجرین	۳۶۳ ۳	مرکز فرعی	۰	۰	۰	۰
۸۷	غزنی	جاغوری	المیتو	۲۰۳ ۹	مرکز صحت اساسی	۰	۰	۰	۱
۸۸	غزنی	جاغوری	مرکز جذام و	۳۲۴ ۵	قسم دیگر	۰	۰	۰	۰
۸۹	غزنی	جاغوری	زبرک	۲۶۱ ۳	مرکز فرعی	۰	۰	۰	۰
۹۰	غزنی	جاغوری	شفاخانه شهدا	۲۶۸	شفاخانه ولسوالی	۰	۰	۲	۵
مجموعه پرسونل صحت						۲	۱۵	۷	۷۰

بودجه و سرمایه گذاری ها در سکتور صحت

- مجموع بودجه انکشافی سالانه سکتور صحت در ۵ سال گذشته: -. جواب: ۲۱۱۵۷۶۳۶۱۸
- میزان مصرف بودجه انکشافی سالانه سکتور صحت در ۵ سال گذشته: جواب: ۱۴۷۰۹۵۵۲۲۵
- میزان سرمایه گذاری خصوصی در سکتور صحت: بیشتر از دو صد ملیون افغانی سرمایه گذاری شده است.
- میزان همکاری موسسات غیر دولتی و شرکای انکشافی در سکتور صحت: ۱ ناروی ۲: نی قلعه ۳: سویدن ۴: ریلیف ۵: پاملرنه ۶: ATSO

سکتور معارف

اهداف، استراتژی ها و اولویت ها و برنامه های عمده ریاست معارف

الف: اهداف

۱. گسترش و بهبود آموزش همه جانبه برای اطفال محروم و آسیب پذیر
۲. حصول اطمینان از دسترسی همه اطفال بخصوص دختران به آموزش
۳. حصول اطمینان از برآورد نیازهای آموزشی اطفال و بزرگسالان از طریق دسترسی عادلانه به برنامه های مناسب آموزشی
۴. بهبود ۵۰ درصد از سطح سواد بزرگسالان
۵. محو نابرابری جنسیتی در تعلیم و تربیه با حصول اطمینان از دسترسی دختران به تعلیمات
۶. انکشاف متوازن معارف (بودجه، بست، تعمیرات و تجهیزات)

ب: استراتیژی

۱. ایجاد مکاتب در ولسوالی ها و نقاط محروم
۲. ارتقای ظرفیت معلمین
۳. تجهیز مکاتب
۴. جذب معلمین مسلکی
۵. جذب معلمین مسلکی طبقه اناث
۶. بازسازی و اعمار مکاتب غیر معیاری

ج: اولویت ها و برنامه های عمده

۱. اعمار ۴۵% مکاتب فاقد تعمیر معه تجهیزات.
۲. تطبیق پروسه ریفورم برای استخدام معلمین مسلکی.
۳. فراهم سازی زمینه جذب دانش آموزان و سواد آموزان.
۴. اکمال کتب درسی.
۵. بهبود روند ارتقای ظرفیت برای (۳۰۰۰) کارمندان و استادان.
۶. بانکی سازی اجرای معاشات کارمندان.
۷. ایجا د سیستم آنلاین در همه امور با مرکز.
۸. رعایت اصل مکافات و مجازات.

مکاتب دولتی و خصوصی

▪ تعداد مکاتب دولتی (ابتدایه / متوسطه / لیسه) / راجستر شده

- مطابق معلومات جمع آوری شده و تحلیل سکتور معارف در سال ۱۳۹۶ به تعداد (۲۷۹) باب لیسه، به تعداد (۱۴۲) باب متوسطه و به تعداد (۲۱۰) باب ابتدایه میباشد.

- (مجموعاً بتعداد (۶۴۲) مکتب دولتی، بتعداد (۵۳) مکتب خصوصی در برنامه تعلیمات عمومی (۲۹) باب مدرسه، دارالحفاظ، و دارالعلوم در برنامه تعلیمات اسلامی، (۹) باب انستیتوت ولیسه مسلکی (۲) باب دارالمعلمین، (۹) باب مرکز حمایوی و بیش از (۴۷۰) باب کورسهای سوادآموزی میباشد و مجموعاً بتعداد (۳۸۱۸۹۲) شاگرد در برنامه های مختلف تحت پوشش خویش قرارداد شده است.

▪ تعداد مکاتب دولتی فعال (ابتدایه / متوسطه / لیسه)

- مطابق معلومات جمع آوری شده و تحلیل سکتور معارف در سال ۱۳۹۶ به تعداد (۲۷۹) باب لیسه، به تعداد (۱۴۲) باب متوسطه و به تعداد (۲۱۰) باب ابتدایه میباشد.

▪ تعداد مکاتب خصوصی (ابتدایه، متوسطه و لیسه) / راجستر شده

مجموعاً بتعداد (۵۳) مکتب خصوصی

▪ تعداد مکاتب خصوصی فعال (ابتدایه، متوسطه و لیسه)

مجموعاً بتعداد (۵۳) مکتب خصوصی

دانشگاه های دولتی و خصوصی

▪ تعداد دانشگاه های دولتی راجستر شده

تعداد دانشگاه های دولتی فعال:

جمعاً بتعداد (۲) پوهنتون دولتی ولایت غزنی فعالیت دارند.

تعداد دانشگاه های خصوصی راجستر شده:

بتعداد (۳) پوهنتون خصوصی در ولایت غزنی فعالیت دارند.

تعداد دانشگاه های خصوصی فعال که راجستر شده اند: بتعداد (۳) پوهنتون خصوصی در ولایت غزنی فعالیت دارند.

نسبت شاگرد و معلم و سطح سواد

▪ میزان سطح سواد افراد بالاتر از سن ۱۴ سال (مجموعاً به تفکیک مرد و زن)

به تعداد (۷۸۳۷) تن ذکور و (۳۹۶۲۵) تن اناث

▪ میزان شمولیت زیر سن ۱۵ سال در مکاتب

(۲۵۵۸۴۸) تن ذکور و اناث

▪ میزان حضور شاگردان (دختران در مقایسه با پسران)

میزان شمولیت شاگردان (دختران در مقایسه با پسران) %۳۳,۴۴ فیصد میباشد.

▪ تعداد محصلین به تفکیک جنسیت:

به تعداد (۵۴۲۲) تن ذکور و (۱۷۸۸) تن اناث.

▪ تعداد معلمین به تفکیک جنسیت:

مطابق معلومات جمع آوری شده و تحلیل معلومات در سال ۱۳۹۶ تعداد معلمان به تفکیک جنسیت و سویه قرارذیل بوده:

مجموع	اناث	ذکور	تعداد مجموعی معلمان
۷۶۷	۱۳۱	۶۳۶	مجموع معلمان دارای سندلیسانس
۳۰۷۷	۹۸۴	۲۰۹۳	مجموع معلمان دارای سند ۱۴
۳۳۸۶	۶۷۳	۲۷۱۳	تعداد معلمان دارای سند ۱۲
۰	۰	۰	تعداد معلمین دارای سندپایین تر از ۱۲
۰	۰	۰	تعداد معلمان قراردادی
۱۶۹	۰	۱۶۹	تعداد معلمان اجیر
۲۸۲۱	۷۰۵	۲۱۱۶	نیازمندی به معلمان

▪ تعداد استادان دانشگاه به تفکیک جنسیت

تعداد استادان پوهنتون به تعداد (۹۲) استاد میباشد که از آن جمله به تعداد (۲) نفر اناث و به تعداد (۹۰) نفر ذکور میباشد

▪ سویه تحصیلی معلمان و استادان دانشگاه به تفکیک (لسانس، ماستر، دکتورا)

-سویه تحصیلی استادان پوهنتون به تعداد(۴۲)نفرماستر و به تعداد(۴۹)نفرلیسانس دوکتوربه تعداد (۱) نفرمیباشد.
-مطابق معلومات جمع آوری شده و تحلیل سال ۱۳۹۶ سویه تحصیلی معلمان(به اساس سند ليسانس ۱۴،۱۲، قراردادی واجیر) قرارذیل بوده:

مجموع	اناث	ذکور	سویه تحصیلی معلم
۷۶۷	۱۳۱	۶۳۶	مجموع معلمان دارای سندلیسانس
۳۰۷۷	۹۸۴	۲۰۹۳	مجموع معلمان دارای سند ۱۴
۳۳۸۶	۶۷۳	۲۷۱۳	تعدادمعلمان دارای سند ۱۲
	۰	۰	تعدادمعلمین دارای سندپایین تراز ۱۲
	۰	۰	تعداد معلمان قراردادی
۱۶۹	۰	۱۶۹	تعدادمعلمان اجیر
۲۸۲۱	۷۰۵	۲۱۱۶	نیازمندی به معلمان

زیربنا و بودجه

▪ تعداد مکاتب دارای تعمیر (ابتدایه / متوسطه / لیسه)

جمعاًتعداد(۳۴۸)باب مکتب دارای تعمیر میباشد.

▪ تعداد مکاتب بدون تعمیر (ابتدایه / متوسطه / لیسه)

جمعاًتعداد(۳۰۰)مکتب بدون تعمیر میباشد.

- مجموع بودجه انکشافی سالانه سکتور معارف (حداقل طی ۵ سال گذشته): (۱۶۵) میلیون
- میزان مصرف بودجه انکشافی سالانه سکتور معارف (حداقل در ۵ سال گذشته): (۱۶۰) میلیون
- میزان سرمایه گزاری خصوصی درسکتور معارف:

د خصوصی مکاتبو شمیر ۵۹ چی په دی کی دوه دارالمعلمین او یو انستیتوت لرو د شاگردانو شمیر ۱۴۷۵۰ تنه دی او مجموعاً ۱۴۷۵۰۰۰۰ (افغانی) پانگونه پری شوی ده د کورسونو تعداد ۴۳ تنه چی ټول ټال ۶۴۵۰ تنه شاگردان لری او په هر کورس یو لک افغانی سرمایه گزاری شوی چی مجموعاً ۴۳۰۰۰۰۰ سرمایه گزاری پری شوی ده او په ټوله کی ۲۵۰ تنه استادان لرو.

مطابق تحلیل سکتورمعارف که درسال ۱۳۹۵ ترتیب شده بود قرارذیل بود .

-تعداد پوهنتون های خصوصی درولایت غزنی به تعداد(۳)بابد میباشد که عبارت از:۱- پوهنتون سلطان محمود غزنوی که تعدادشاگردان ذکورآن ۴۱۷ نفر و اناث ۱۷ نفر وتعداد استادان ذکورآن ۱۸ نفر بوده .۲-پوهنتون خاتم نبین که تعداد شاگردان ذکورآن به تعداد۸۷۹نفر و اناث آن ۴۲۷ نفرمیباشد وتعداد استادان آن ۴۹ نفرذکور و ۵ نفراناث میباشد.۳-پوهنتون مسلم که تعداد شاگردان ذکورآن به تعدادشاگردان ذکورآن ۶۸۲نفر و اناث آن ۶۴نفرمیباشد تعداد استادان ذکورآن ۴۲نفر و استادان اناث ۳ نفر)میباشد.

-تعداد انستیتوت های خصوصی درولایت غزنی عبارت از:۱-انستیتوت خصوصی سلطان محمود کبیرتعداد شاگردان ذکورآن (۲۲)نفر وتعداد شاگردان اناث آن (۲)نفرمیباشد تعداد استادان ذکورآن (۲)نفر وتعدد شاگردان اناث آن

(۱) نفرميباشد. ۲- تربيه معلم خصوصى سنایى تعداد شاگردان ذکور (۱۶) و عداد شاگردان اناث آن (۳۲) نفرميباشد تعداد استادان ذکور (۴) نفر و اناث (۲) نفرميباشد.

-تعداد مكاتب خصوصى به تفكيك ابتدايه ، ليسه و متوسط عبارت از: ابتدايه به تعداد (۱۱) باب، متوسط به تعداد (۱۱) باب، ليسه به تعداد (۸) باب

▪ موسسات همكار غير دولتى و شركاى انكشافى درسكتور معارف: ۱ ناروى ۲ : نى قلعه ۳ : سویدن ۴ : ريلف ۵ : پاملرنه ۶ : ATSO

مقايسه مكاتب دولتى و خصوصى، دانشگاه ها و ساير مراكز آموزشى

- ميزان شموليت در مكاتب دولتى، خصوصى، دانشگاه ها و ساير مراكز آموزشى:
- الف: به گفته مديریت ع پلان رياست معارف جدول ميزان شموليت سال ۱۳۹۷ رياست معارف فعلا ترتيب نشده است ولى ميزان شموليت در سال ۱۳۹۶ بخش هاى معارف قرارذيل ميباشد:

شماره	غزنی		Total
	پچه	دختر	
صنفا ۱-۶	۱۶۵۲۲۶	۱۶۵۲۲۶	۱۶۵۲۲۶
	۸۱۵۷۵	۸۱۵۷۵	۸۱۵۷۵
صنفا ۷-۹	۲۴۶۹۰۱	۲۴۶۹۰۱	۲۴۶۹۰۱
	۴۹۶۷۲	۴۹۶۷۲	۴۹۶۷۲
صنفا ۱۰-۱۲	۲۵۰۲۷	۲۵۰۲۷	۲۵۰۲۷
	۷۴۶۹۹	۷۴۶۹۹	۷۴۶۹۹
مجموعه کل	۲۷۶۸۱	۲۷۶۸۱	۲۷۶۸۱
	۱۵۲۴۶	۱۵۲۴۶	۱۵۲۴۶
مدرسه	۴۲۹۲۷	۴۲۹۲۷	۴۲۹۲۷
	۲۴۲۶۷۹	۲۴۲۶۷۹	۲۴۲۶۷۹
دارالحفاظ	۱۲۱۸۴۸	۱۲۱۸۴۸	۱۲۱۸۴۸
	۲۴۴۵۲۷	۲۴۴۵۲۷	۲۴۴۵۲۷
دارالعلوم	۲۶۴۶	۲۶۴۶	۲۶۴۶
	۷۲۳	۷۲۳	۷۲۳
مجموعه کل مدرسه	۳۳۶۹	۳۳۶۹	۳۳۶۹
	۱۳۶۹	۱۳۶۹	۱۳۶۹
مجموعه کل دارالحفاظ	۸۶۰	۸۶۰	۸۶۰
	۲۲۲۹	۲۲۲۹	۲۲۲۹
مجموعه کل دارالعلوم	۱۸۷	۱۸۷	۱۸۷
	۰	۰	۰
مجموعه کل مدرسه	۴۲۰۲	۴۲۰۲	۴۲۰۲
	۱۵۸۳	۱۵۸۳	۱۵۸۳
انستیتوت	۵۷۸۵	۵۷۸۵	۵۷۸۵
	۴۷۵	۴۷۵	۴۷۵
مکاتب	۱۴۸	۱۴۸	۱۴۸
	۶۲۳	۶۲۳	۶۲۳
تخنیکي	۱۹۹	۱۹۹	۱۹۹
	۴۸	۴۸	۴۸
مجموعه کل تخنیکي	۲۴۷	۲۴۷	۲۴۷
	۶۷۴	۶۷۴	۶۷۴
تربیه معلم	۱۹۶	۱۹۶	۱۹۶
	۸۷۰	۸۷۰	۸۷۰
سواد آموزی	۲۱۴	۲۱۴	۲۱۴
	۵۱۰	۵۱۰	۵۱۰
مجموعه کل	۸۲۴	۸۲۴	۸۲۴
	۲۴۵	۲۴۵	۲۴۵
مجموعه کل	۰	۰	۰
	۲۴۵	۲۴۵	۲۴۵

ب: میزان شمولیت در پوهنتون های خصوصی و دولتی مقیم ولایت غزنی: مطابق معلومات ارایه شده توسط آمريت احصایه مرکزی در جلسه شماره ۵ مورخ ۱۳۹۶/۸/۲۱ اداره اقتصاد و انکشاف سکتور خصوصی.

شماره	نام پوهنتون ها	تعداد محصلین ذکور	تعداد محصلین اناث	تعداد جدید شمولان ذکور	تعداد جدید شمولان اناث
۱	پوهنتون دولتی غزنی	۲۶۷۸	۵۶۴	۹۸۹	۴۵۴
۲	پوهنتون تخنیکي وانجینری	۳۳۸	۱۱	۱۹۱	۳
۳	پوهنتون خاتم نبیین	۱۰۷۳	۲۳۷	۳۸۱	۵۶
۴	پوهنتون سلطان محمود	۶۹۷	۳۷	۶۳	۱۱
۵	پوهنتون مسلم	۹۶۳	۹۶	۱۷۳	۱۹
مجموعه	۵ باب پوهنتون	۵۷۴۹	۹۴۵	۱۷۹۷	۵۴۳

- مکاتب دولتی و خصوصی، دانشگاه ها و سایر مراکز آموزشی به اساس موثریت کیفیت تدریس:

الف: مطابق طرز العمل و رهنمود های وزارت معارف و ریاست معارف تاکنون موثریت و کیفیت تدریس دارد لکن جوابگو مردم نمی باشد.

ب: موثریت و کیفیت پوهنتون های خصوصی > دولتی و سایر مراکز آموزشی خوب بوده و طوریکه لازم است جوابگو جامعه نمیشد.

سکتور های زیر بنا و منابع طبیعی

دسترسی به سرک ها

مجموع سرک های شهری و رو ستای به کیلومتر: مجموعاً ۸۰ کیلو متر سرک در داخل شهر پخته است.

- مجموعه سرک اسفالت شده و جغل اندازی شده به کیلومتر:

۱ : مجموع سرک های اسفالت شده (۲۸۳,۷) کیلومتر

۲ : مجموع سرکهای DBST (۴۷) کیلومتر

۳ : مجموع سرکهای جغلی (۲۳۳) کیلومتر

۴ : مجموع سرکهای خامه (۳۷۴,۸) کیلومتر

✓ مجموع سرکها (۹۳۸,۵) کیلومتر

✓ مجموع سرک های شهری و رو ستای به کیلومتر (سرکهای عمومی مربوط ریاست فواید عامه

۲۸۳,۷ کیلومتر اسفالت، ۴۷ کیلومتر DBST، ۶۰۷,۸ کیلومتر خامه جمله ۹۳۸,۵ کیلومتر)

میادین هوایی و سیستم ترانسپورت ولایتی

تعداد میادین هوایی :

میدان هوایی ملکی ولایت غزنی که در پهلوی یونت سابقه ولایت غزنی موقعیت دارد که طول رنوی آن ۲۲۰۰ متر و عرض آن ۶۰ متر بشکل بدنه خاکه اعمار گردیده استو در مجموع میدان هوایی ملکی ولایت غزنی در طول ۵۰۰۰ متر و عرض ۱۰۰۰ متر زمین اعمار گردیده است در حدود ۲۵۰۰ جریب زمین را در برگرفته است و چهار اطراف آن به اندازه هفتاد سانتی متر سنگ کاری و ۲ متر فنس اهنی احاطه گردیده است و رنوی میدان هوای ملکی ولایت غزنی کاملاً برای نشت و برخاست طیاره ها آماده است. ولی متأسفانه که میدان هوایی ملکی ولایت غزنی پروازهای منظم ترانسپورتی ندارد و فقط طیاره صلیب سرخ در هفته یک پرواز یا هم در پرواز انجام میدهد و علت نبود پروازهای منظم ترانسپورتی نه همکاری کردن قومندانی امنیه ولایت غزنی و درکل نیروهای امنیتی این ولایت است

میدان هوایی داخل پی ار تی ولایت غزنی که از آن فعلاً طیاره های هلیکفتر های نظامی استفاده میکنند

میدان هوایی ولسوالی جاغوری ولایت غزنی که تا فعلاً پروژه آن تحت کار است و برای بهره برداری آماده نشده است

و یک هلیپورت که در آن فقد هلیکفتر ها نشست کرده میتوانند و در ولسوالی مالستان داریم که از آن هم کدام استفاده صورت نمی گیرد.

دسترسى به ترانسپورت زمينى و هوائى :

درآمریت تنظیم ترانسپورت زمينى ولايت غزنى به تعداد (۴۲) اتحاديه هاى مسافبرى و باربرى و به تعداد (۱۸) شركت هاى مسافبرى و باربرى ثبت و راجستر ميباشد كه همه روزه به فعاليت هاى خویش در سطح ولايات و ولسوالى هاى ولايت غزنى و ولسوالى هاى همجوار فعاليت مينمايند كه تمام همشريان مركز ولايت غزنى و ولسوالى هاى آن اكثرآ از طريق وسايل نقليه اتحاديه ها و شركتها رفت و آمد مينمايند .

بنأ تمام اقشار مختلف جامعه از نگاه عرضه خدمات ترانسپورتى استفاده مينمايند

برق ولايتى

▪ دسترسى به انرژى برق :

جواب :

تعداد مشترکين برق رياست حوزه غزنى برشنا قرارذيل است.

- مشترکين ادارات دولتى ۹۴ مشترک
- مشترکين ساحات تجارتى ۴۵۶ مشترک
- مشترکين منازل رهايشى ۷۹۲۱ مشترک
- مشترکين اماکن مقدسه ۹۶ مشترک

مجموع ۸۵۶۷ مشترک

دسترسى به آب پاک

▪ دسترسى به آب آشاميدنى و صحى:

قرارمعلومات و تحليل سكتورزيربنا سال ۱۳۹۵ دسترسى آب اشاميدنى صحى بطورذيل ميباشد:

توزيع مقدار ۵۴۲۳۳۰ مترمكعب آب براى مشترکين ساحات پلانى وغيرپلانى شهرغزنى

تهيه اب آشاميدنى صحى براى ۲۹۳۰ فاميل اعم از رهايشى و تجارتى ، دولتى، اماکن مقدسه ، ومكاتب ومدارس وهم چنان درمسال ها .

قرارمعلومات آمریت محترم تجارت ولايت غزنى دسترسى به آب اشاميدنى صحى قرارذيل ميباشد:

شماره	نوع خدمات	تعداد	مستفيد شونده گان	تعداد پرسونل
۱	آبرسانى	۱۰ جوازتشبث	۳۰۰۰۰۰ فاميل	۴۰
۲	//	بدون جواز	۵۰۰۰۰۰ فاميل	۴۸

تکنالوژی معلوماتی در ولایت

دسترسی به خدمات مخابراتی و تکنالوژی معلوماتی :

ج : مرکز ولایت غزنی به اساس درصدی (۹۰) درصد مرکز ولایت غزنی زیر پوشش خدمات مخابراتی میباشد و تقریباً ۵۰ درصد مردم ولایت غزنی نیز دسترسی به خدمات G۳ دارند
همچنان به تعداد (۴۵) درصد ولسوالی های این ولایت تحت پوشش خدمات مخابراتی میباشد و نیز ده فیصد ولسوالیهای این ولایت تحت پوشش خدمات G۳ میباشد .
مجموعاً سایتهای که در ولایت غزنی نصب و فعال میباشد به تعداد (۱۶۶) سایت میباشد

فابریکات صنعتی

▪ تعداد فابریکات تولیدی / صنعتی ونوع فعالیت/ماهیت کار آنها:

- ۱- شرکت ساختمانی ۱۵۰ شرکت
- ۲- آبرسانی ۴۳ شرکت
- ۳- تولید گچ و مواد تعمیراتی ۱۵۰ شرکت
- ۴- موبل سازی ونجاری ۱۲۰ شرکت
- ۵- نمک آیدین دار ۵ شرکت
- ۶- مجموع شرکت های غیرالکولی ۱۱ شرکت
- ۷- چاکلیت سازی و شرنی پزی ۳۰ شرکت
- ۸- مطبعه های خصوصی ۲۵ شرکت

پارک های صنعتی :

اول بتاریخ ۱۳۹۵/۹/۲ موازی (۱۰۰۰) جریب زمین در دشت پیراکه غزنی غرض اعمار پارک صنعتی مواد تعمیراتی افتتاح گردید. کار اعمار دومرحله آن در حال فعال شدن می باشد.

مرحله دوم :

موازی ۹۴۱/۴۰ جریب زمین در دشت تلخکزار غزنی غرض اعمار پارک صنعتی صنایع خفیفه سروی، کروکی زمین مذکور تصفیه و آخرین دسته هیت از ریاست عمومی پارکهای صنعتی جهت امکان سنجی ومیزان متقاضیان آن به غزنی وارد بعد از تشریف به حضور والی صاحب ، شورای ولایتی، اداره اراضی ، ریاست شهرسازی اسناد کاری آنرا گیرد آوری نموده بمرکز انتقال دادند.

▪ اشتغال نفوس درسکتور زیر بنا:

اشتغال نفوس درسکتور زیر بنا (ریاست مخابرات، ریاست شهرسازی ، ریاست برشنا، ریاست فواید عامه، ریاست محیط زیست و امریت ترانسپورت زمینی، حوزه فرعی دریایی، امریت ابرسانی، میدان هوایی، ریاست معدن و ریاست شاروالی ۴۳۸ نفر کارمندان و کارکنان بر حال دارد و حدوداً برای ۴۰۲۰ نفر زمینه کار را محیا کرده است .

موسسات همکار با ادارت فوف شرکت های مخابراتی روشن ، افغان بیسیم ، افغان تیلکام، اتصالات، MTN، انیستا تیلکام ، شرکت پست سریع گوگل و موسسه USAID میباشد و حدود ۵۹ شرکت و اتحادیه های ترانسپورتی همراهی آمریت ترانسپورت همکار میباشد.

نوت : ریاست های محترم شاروالی، معادن، حوزه فرعی دریایی آب های ایستاده، آمریت آبرسانی ، آمریت میدان هوایی موضوع برای شان به تاریخ ۹۷/۲/۱۸ ایمیل شده و با تماس های مکرر تا الحال معلومات خویش را در دسترس این اداره قرار نداده است.

عواید و اشتغال در صنایع استخراجی

▪ عواید سالانه معادن:

- عواید سالانه معادن : از درک معادن سنگ گچ، تراورترین، ریگ و جغل، سنگ تعمیراتی مبلغ (۹۰۲۰۱۶۷) افغانی جمع آوری گردیده است .
- مطابق معلومات جمع آوری شده سال ۱۳۹۶ قرارذیل بوده:

معذنیات قرارداد شده :

شماره	نام معدن	موقعیت معدن		قرارداد شده و یا قرارداد نشده	عواید سالانه ۱۳۹۶ به افغانی
		ولسوالی	منطقه		
۱	سنگ گچ	ولسوالی ناهور	(سپاریگ)	قرارداد شده	۲۶۹۷۷۰۰
۲	سنگ گچ	ولسوالی ناهور	گاو مرده	قرارداد شده	۴۰۶۴۶۹۰
۳	سنگ گچ	ولسوالی ناهور	میربچه	قرارداد شده	بابر مشکلات بامردم محل مسدود شده است
۴	تراورترین	ولسوالی مالستان	کمرک	قرارداد شده	۶۳۳۶۰
۵	تراورترین	ولسوالی مالستان	فولاد	قرارداد شده	۱۳۹۴۰۰
مجموعه عواید					۶۹۶۵۱۰۰ افغانی

▪ اشتغال نفوس در معادن :

در مجموع به تعداد (۲۰۰۰) نفر در بخش معادن اشتغال دارند که در حدود که از آن جمله به تعداد (۵۰۰) تن به شکل مستقیم و به تعداد (۱۵۰۰) تن به شکل غیر مستقیم مصروف اند.

▪ صادرات عمده تولیدی / صنعتی به ولایات دیگر و یا خارج از کشور:

الف: مطابق معلومات جمع آوری شده از آمریت تجارت قرارذیل می باشد:

۱- گچ به داخل ولایت و به ولایات دیگر ۲- موزایک به داخل ولایت ۳- بلوک سازی داخل ولایت ۴- جفله سازی به داخل ولایت ۵- چک سازی به داخل ولایت ۶- خشت پخته به داخل ولایت ۷- قالین و صنایع دستی به ولایات و خارج کشور.

ب: مطابق معلومات جمع آوری شده از ریاست معادن قرارذیل میباشد:

صادرات عمده توليدى معادن دراين ولايت گچ و سنگ تراورتن ميباشد كه اكثرآدرولايات كابل، كندهار، هرات صادرمى شود.

▪ واردات عمده توليدى / صنعتى ازولايات ديگر ويا خارج از كشور:

الف: مطابق معلومات جمع آورى شده ازآمرت تجارت فرارذيل بوده:

۱-سمنت ازخارج كشور ۲-كاشى ازخارج كشور ۳-سراميك ازخارج كشور ۴-ايزوگام ازخارج كشور ۵-مواد تعميراتى ازخارج كشور ۶-وسايل آبرسانى ازخارج كشور ۷-وسايل برقى ازخارج كشور ۸-آهن آلات ازخارج كشور.

ب: مطابق معلومات جمع آورى شده از رياست معادن:

واردات اين ولايت دربخش امورساختمانى ميباشد ازقبيل سنگ هاى مرمركه ازولايت وردگ وارد مى شود و سنگ هاى نما ازقبيل كاشى و سراميك كه اكثرآ ازكشور ايران وارد مى شود.

▪ انواع معادن درصورت سروى مساحت و ظرفيت معادن ذكر گردد:

تا هنوز در ولايت غزنى كدام سروى اكتشافى دقيق از طرف وزارت محترم معادن و پتروليم در ارتباط معادن صورت نگرفته است قابل ياد آورى است كه دو تيم سروى اكتشافى معادن از مركز براى سروى معادن ليتيم دشت ناهور و تراورتن ساحه كورله ناهور به اين ولايت اعزام گرديده بوده كه تا هنوز گزارشات آنها به اين رياست مواصلت نورزیده است. و همچنان جداول معادن و ظواهر معدنى شناسائى شده در ولايت غزنى ضم هذا در صفحه آخر اين گزارش درج است.

▪ معادن كه استخراج شده است و ظرفيت استخراج سالانه معادن:

معدن سنگ گچ ساحه سپاه ريگ دره خوات ولسوالى ناهور:

معدن مذكور باشركت محترم احمديار دايكندى براى مدت ده سال قرارداد شده است.

ظرفيت استخراج سالانه حدود شش هزار و پنجد صد تن سنگ گچ ميباشد.

معدن سنگ گچ ساحه گاومرده دره خوات ولسوالى ناهور:

معدن مذكور سال باشركت محترم الماس غزنويان براى مدت ده قرارداد شده است.

ظرفيت استخراج سالانه حدود نه هزار و پنجد صد تن سنگ گچ ميباشد.

معدن سنگ گچ ساحه ميرپچه دره خوات ولسوالى ناهور:

معدن مذكور باشركت محترم بيتايونايديانجنيرز براى مدت ده سال قرارداد شده است.

معدن اين شركت در اخير سال مالى ۱۳۹۴ توسط مردم محل مسدود شده است.

معدن سنگ تراورتن ساحه فولادولسوالى مالستان: معدن مذكور باشركت محترم استخراج معدن تراورتن فولاد مالستان براى مدت ده سال قرارداد شده است و ظرفيت استخراج سالانه حدود هزار و پنج صد تن ميباشد.

معادن سنگ تراورترین ساحه کمرک ولسوالی مالستان: معدن مذکور با شرکت محترم نیک نام روز برای مدت پنج سال قرارداد شده است.

شرکت مذکور در اوایل مشکلات محیطی و مشکلات بین شراکت خویش داشتند که مشکلات آن حل گردید شرکت تواسه است که در سال ۱۳۹۶ راه را برای انتقال سنگ تراورترین خویش توسط موترهای کاماز الی مسیر راه عمومی دره شغله باموافق مردم اعمار نماید. شرکت یک مقدار سنگ راکه استخراج نموده است در سال جاری توسط موترهای کاماز الی ساحه شغله انتقال میدهد.

عواید سالانه معادن: از درک معادن سنگ گچ، تراورترین، ریگ وجغل، سنگ تعمیراتی مبلغ (۹۰۲۰۱۶۷) افغانی جمع آوری گردیده است.

اشتغال نفوس درمعادن: برای بیش از دو هزار نفر بصورت مستقیم و غیر مستقیم اشتغال ایجاد گردیده است.

▪ ارزش صادرات سالانه فابریکات تولیدی / صنعتی:

سیب، انگور، بادام، کشمش سرخ، کشمش سبز، آلوبخارا، ایله رنگ، شریں بیان، کشته، کچالو، انواع توت خشک، تخم شبدر، تخم ریشقه، پشم، پوست، قروت، عسل، کاکوتی (داخل ولایت وهم به خارج از کشور)، گچ به داخل و خارج ولایت. موزایک سازی، بولوک سازی، جغل سازی، چک سازی، حشت پخته، (داخل ولایت) قالین و صنایع دستی (داخل و خارج از کشور) ۳۵ کارخانه

• ارزش صادرات سالانه فابریکات تولیدی / صنعتی

مجموع صادرات افغانستان به دالر مبلغ (596,455,337) میباشد ولی بسطح ولایت غزنی معلومات دریافت نشد.

مجموع بودجه انکشافی سالانه سکتور زیر بنا و منابع طبیعی (حداقل ۵) سال قبلی: بودیجه موجود نبوده

بودجه و سرمایه گذاری سالانه

- مجموع بودجه انکشافی سالانه سکتور زیر بنا و منابع طبیعی (حداقل ۵ در سال گذشته): بودیجه موجود نبوده.
- میزان مصرف بودجه انکشافی سالانه سکتور زیر بنا و منابع طبیعی (حداقل در ۵ سال گذشته):

۱- ریاست شاروالی:

به اساس معلومات ریاست محترم شاروالی ولایت غزنی طی سالهای ۱۳۹۲ الی سال ۱۳۹۶ مجموعاً (۲۴۱,۷۶۴,۴۱۳) دوصد چهل یک میلیون هفت صد شصت هفت هزار چهار صد و سیزده افغانی بودجه انکشافی خویشرا به مصرف رسانیده که به تفکیک هر سال قرار ذیل میباشد:

سال مالی	مقدار بودجه انکشافی به مصرف رسیده
۱۳۹۲	چهل نه میلیون یکصد شصت پنج هزار هشتصد هفتاد دو افغانی (۴۹۱۶۵۸۷۲)
۱۳۹۳	سی و چهار میلیون سه صد و هفت هزار نه صد دو افغانی (۳۴۳۰۷۹۰۲)
۱۳۹۴	شصت و شش میلیون هفتاد هزار سه صد چهل چهار افغانی (۶۶۰۷۰۳۴۴)
۱۳۹۵	پنجا و شش میلیون یک صد دوهزار و بیست سه افغانی (۵۶۱۰۲۰۲۳)
۱۳۹۶	سی و شش میلیون یکصد بیست یک هزار دوصد هفتاد دو افغانی (۳۶۱۲۱۲۷۲)

ریاست غزنی برشنا:

به اساس معلومات ریاست حوزه غزنی برشنا طی سالهای ۱۳۹۲ الی ۱۳۹۶ مجموعاً (۱۰۶,۸۹۲۵۶۱) دالر امریکایی بودجه انکشافی به مصرف رسانیده که به تفکیک پروژه ها قرار ذیل میباشد:

بخش اول: احداث دویاب سب استیشن یک باب به ظرفیت MVA۳۰ در شهر غزنی و یک باب سب استیشن به ظرفیت MVA۲۰ در ولسوالی سید آباد میدان وردگ بوده که مبلغ مجموعی قرارداد بشمول تمام تعديلات ان ۴۷'۶۵۵'۱۲۲ دالر امریکایی میرسد که از طرف اداره انکشافی ایالات متحده امریکا (USAID) به دولت افغانستان تمویل گردیده است

بخش دوم: این پروژه شامل تمديد لین انتقال لین دبل سرکت KV۲۲۰ ازارغندی الی شهر غزنی بوده که مبلغ مجموعی ان ۵۹'۲۳۷'۴۳۹ دالر امریکایی هزینه برداشته است که این پروژه نیز از سوی اداره انکشافی آیالات متحده امریکا (USAID) به دولت افغانستان تمویل گردیده است .

۲- ریاست مخابرات و تکنالوژی معلوماتی:

به اساس معلومات ریاست محترم مخابرات و تکنالوژی معلوماتی طی سالهای ۱۳۹۲ الی ۱۳۹۷ مجموعاً به تعداد ۳۴ پایه آنتن مخابراتی در مرکز و ولسوالی های ولایت غزنی به هزینه مجموعی (۲۷۲۰۰۰۰) دو میلیون هفت صد بیست هزار دالر امریکایی نصب و فعال گردیده است .

قابل ذکر است که در مورد هزینه پروژه فایبر نوری کدام معلومات از جانب ریاست مخابرات و تکنالوژی معلوماتی ارایه نگردیده است .

۳- ریاست حوزه فرعی دریایی آب ایستاده :

به اساس معلومات ریاست محترم حوزه فرعی دریایی آب ایستاده ولایت غزنی طی سالهای ۱۳۹۲ الی ۱۳۹۶ مجموعاً (۱,۴۷۲,۱۰۲) یک میلیون چهار صد هفتاد دو هزار یکصد دو دالر امریکایی بودجه انکشافی به مصرف رسانیده که به تفکیک پروژه ها قرار ذیل میباشد:

شماره	اسم پروژه	قیمت مجموعی پروژه به دالر	منبع تمویل	تطبیق شده در سال
۱	تحکیم کاری سواحل دریایی غزنی	۱۲۶۹۱۹۸ دالر امریکایی	وزارت مبارزه علیه مواد مخدر	۱۳۹۲
۲	تحکیم کاری سربند تقسیماتی چهار دهی منگور و قره باغی			۱۳۹۲
۳	تحکیم کاری کانال خواجه روشنایی			۱۳۹۲
۴	تحکیم کاری کانال پیرزاده			۱۳۹۲
۵	پاک کاری و ترمیم کانال راست پروژه سرده	۲۰۲۹۰۴	PRT	۱۳۹۲
۶	قیمت مجموعی به دالر	۱۴۷۲۱۰۲ دالر امریکایی		

۴-: آمريت آبرسانی:

به اساس معلومات آمريت محترم آبرسانی ولایت غزنی طی سالهای ۱۳۹۳ الی ۱۳۹۶ مجموعاً (۲۹۱۰۳۸۴۶) افغانی مصارفات داشته که به تفکیک هر سال قرار ذیل میباشد:

شماره	تفصیلات	مبلغ	ملاحظات
۱	مصارفات سال مالی ۱۳۹۳	۶,۵۹۹,۲۱۹ افغانی	از بودجه دفتر آبرسانی غزنی اجرا گردیده است
۲	مصارفات سال مالی ۱۳۹۴	۳۷۳,۹۹۱. افغانی	از بودجه دفتر آبرسانی غزنی اجرا گردیده است
۳	مصارفات سال مالی ۱۳۹۵	۶,۳۴۶,۴۹۵ افغانی	تخصیص از طرف مرکز انتقال گردیده است
۴	مصارفات سال مالی ۱۳۹۶	۸,۷۸۴,۱۴۱ افغانی	تخصیص از طرف مرکز انتقال گردیده است
۵	مجموع مصارفات	۲۹,۱۰۳,۸۴۶ افغانی	

۵-: آمريت میدان هوایی ملکی ولایت غزنی:

به اساس معلومات آمريت میدان هوایی ملکی ولایت غزنی طی سالهای ۱۳۹۲ الی ۱۳۹۶ مجموعاً (۱۸۶۰۰۰۰۰۰) یک صد هشتاد و شش میلیون افغانی به مصرف رسانیده است که به تفکیک پروژه ها قرار ذیل میباشد:

- ۱- پروژه بدنه خاکی میدان هوایی ولایت غزنی (۱۴۳۰۰۰۰۰۰) یکصد چهل و سه میلیون افغانی.
- ۲- اعمار دیوار احاطوی میدان هوایی ولایت غزنی (۴۰۰۰۰۰۰۰) چهل میلیون افغانی .
- ۳- ترمیم تعمیر هواشناسی ولایت غزنی (۳۰۰۰۰۰۰۰) سه میلیون افغانی.

۶-: ریاست شهرسازی و مسکن :

به اساس معلومات ریاست امور شهرسازی و مسکن ولایت غزنی طی سالهای ۱۳۹۲ الی ۱۳۹۶ مجموعاً (۲۲۳,۶۸۷,۷۴۴) افغانی و حدود (۱۳۰۰۰۰۰۰۰) سیزده میلیون دالر امریکایی از جانب وزارت محترم شهرسازی و برنامه تحکیم ثبات به مصرف رسیده است که به تفکیک پروژه ها قرار ذیل میباشد.

- ۱- اعمار تعمیر مرکز ثقافت اسلامی حدود ۱۳ میلیون دالر امریکایی.
- ۲- فیز اول بازار سرپوشیده زنانه حدود ۷۵ میلیون افغانی.
- ۳- فیز دوم بازار سرپوشیده زنانه حدود ۴۶ میلیون افغانی.
- ۴- اعمار دیوار احاطه مرکز ثقافت اسلامی حدود ۲۱,۵ میلیون افغانی.
- ۵- اعمار تعمیر مهمان خانه VIP در داخل محوطه مرکز ثقافت اسلامی حدود ۴۵ میلیون افغانی.
- ۶- اعمار دیوار احاطه ولسوالی ناور (۷,۸۰۰,۰۰۰) هفت میلیون هشتصد هزار افغانی.

۷- اعمار تعمیر اداری ولسوالی قره باغ (۲۴,۸۶۳,۱۴۱) افغانی.

۸- اعمار تعمیر مرکز ساینس (۲۵,۰۲۴,۶۰۳) افغانی.

۹- ریاست فوایدعامه :

ریاست فوایدعامه طی سالهای ۱۳۹۲ الی ۱۳۹۶ در بخش حفظ و مراقبت سرکها مبلغ (۳۹۴,۹۰۴,۸۶۱) سه صد نود چهار میلیون نه صد چهار هزار هشتصد شصت و یک افغانی به مصرف رسانیده است که به تفکیک هر سال قرار ذیل میباشد:

- بودجه مصرف شده در بخش حفظ و مراقبت سرکها در سال مالی ۱۳۹۲ مبلغ (۴۵۵۰۰۰۰۰) چهل پنج میلیون پنجمصد هزار افغانی.
- بودجه مصرف شده در بخش حفظ و مراقبت سرک ها در سال مالی ۱۳۹۳ مبلغ (۱۶۲,۴۸۰,۰۰۰) یکصد شصت دو میلیون چهار صد هشتاد هزار افغانی.
- بودجه مصرف شده در بخش حفظ و مراقبت سرکها در سال مالی ۱۳۹۴ مبلغ (۵۲,۰۰۰,۰۰۰) پنجاه دو میلیون افغانی.
- بودجه مصرف شده در بخش حفظ و مراقبت سرکها در سال مالی ۱۳۹۵ مبلغ (۸۰,۸۷۰,۳۶۹) هشتاد میلیون هشتصد هفتاد هزار سه صد شصت و نه افغانی.
- بودجه مصرف شده در بخش حفظ و مراقبت سرک ها در سال مالی ۱۳۹۶ مبلغ (۵۴,۰۵۴,۴۹۲) پنجاه چهار میلیون پنجاه چهار هزار چهار صد نود دو افغانی.

در بخش پروژه های انکشافی که از جانب وزارت محترم فوایدعامه در ولایت غزنی به مصرف رسیده است دو پروژه بوده که قرار ذیل میباشد:

- پروژه ساختمان ۱۰,۴ کیلومتر سرکهای داخل شهر غزنی از جانب وزار فوایدعامه به مبلغ مجموعی (۱۶۶۶۳۴۳۵۹) یکصد شصت شش میلیون ششصد سی چهار هزار سه صد پنجاه نه افغانی به قرار داد داده شده بود که تکمیل و به بهره برداری سپرده شده است .
- اعمار و ساختمان سرک ولسوالی اندر-گیرو بطول ۲۵ کیلومتر مشترکا از جانب وزارت محترم فوایدعامه و آیساف به به قرار داد داده شده بود که بدنه خاکی آنرا وزارت فوایدعامه به مبلغ (۴۳۰۰۰۰۰) چهار میلیون سه صد هزار دالر امریکایی و اعمار ساختمانهای مصنوعی و فرش سرک را قوای آیساف به مبلغ (۴۹۲۳۸۶۰) چهار میلیون نه صد بیست سه هزار هشتصد شصت دالر امریکایی معادل (۲۷۵۷۳۶۱۶۰) دوصد هفتاد پنج میلیون هفتصد سی شش هزار یکصد شصت افغانی به قرار داد سپرده بود که در جریان کار قوای آیساف قرارداد خویشرا فسخ نمودند. و از بودجه وزار فواید عامه ۱۳,۷ کیلومتر سرک متذکره اسفالت گردیده است.
- باز سازی سرک ولسوالی مالستان از کندلی الی شینده فیز اول بخش اول بطول ۷,۲ کیلومتر از جانب NRAP به مبلغ مجموعی (۷۱۲۰۱۷) هفت صد دوازده هزار و هفده دالر امریکایی به قرارداد داده شده بود که در سال ۲۰۱۳ تکمیل و به بهره برداری سپرده شده است.
- بازسازی سرک ولسوالی مالستان از کندلی الی شینده فیز اول بخش دوم بطول ۷,۲ کیلومتر از جانب NRAP به مبلغ مجموعی (۷۷۱۴۱۲) هفتصد هفتاد یک هزار چهار صد دوازده دالر امریکایی به قرارداد سپرده شده بود که در سال ۲۰۱۳ تکمیل و به بهره برداری سپرده شده است.
- بازسازی سرک ولسوالی مالستان از کندلی الی شینده فیز دوم بخش اول بطول ۹,۱۴ کیلومتر از جانب NRAP به مبلغ مجموعی (۴۵۹۴۹۹۶۶) چهل پنج میلیون نه صد چهل نه هزار نه صد شصت شش افغانی به قرارداد سپرده شده بود که در سال ۲۰۱۴ تکمیل و به بهره برداری سپرده شده است.

- باز سازى سرک ولسوالى مالستان از کندلى الى شينده فيز دوم بخش دوم بطول ۹,۱۴ كيلومتر از جانب NRAP به مبلغ مجموعى (۴۰۶۲۱۰۸۶) چهل مليون ششصد بيست يك هزار و هشتاد شش افغانى به قرارداد سپرده شده بود که در سال ۲۰۱۴ تکميل و به بهره بردارى سپرده شده است.
- ساختمان سرک DBST ولسوالى ده یک - رامک = قريه رباط فيز اول بخش اول بطول ۷ كيلومتر از جانب NRAP به مبلغ مجموعى (۱,۲۷۴,۱۳۰) يك مليون دوصد هفتاد چهار هزار يكصد سى دالر امريكايى به قرارداد داده شده بود که در سال ۲۰۱۳ تکميل و به بهره بردارى سپرده شده است .
- ساختمان سرک DBST ولسوالى ده یک - رامک- قريه رباط فيز اول بخش دوم بطول ۸,۰۲ كيلومتر از جانب NRAP به مبلغ مجموعى (۱,۶۷۹,۴۹۱) يك مليون ششصد هفتاد نه هزار چهار صد نود يك دالر امريكايى عقد قرارداد گردیده بود که در سال ۲۰۱۳ تکميل و به بهره بردارى سپرده شده است.
- ميزان سرمايه گزاري سكتور خصوصى درسكتور زير بنا و منابع طبيعى:

در بخش استخراج و پروسس معادن تقريباً در حدود پنج مليون دالر سرمايه گزاري صورت گرفته است .

- موسسات همکار غير دولتى و شرکاي انكشافى درسكتور زير بنا و منابع طبيعى:

درسكتور زير بنا در ولايت غزنى فعلاکدام موسسه فعاليت ندارد

سكتور زراعت و انكشاف دهات

زمين و آبرسانى

- تعداد کانال هاى آبيارى با ظرفيت آن:

۱۸ جوى مرکز غزنى که تحت بند سلطان قرار دارد

۱۹ جوى خواجه عمرى که تحت بند سلطان قرار دارد

جوى پشتون يار جاغورى با ظرفيت ۰,۶ متر مکعب فى ثانيه که تا حال ترميم نگردیده است

- تعداد ذخاير آب زراعتى / ظرفيت:

بند بچخري دره قياق به ظرفيت تقريبى ۳۶۰۰۰ متر مکعب

بند بايى ناهور با ظرفيت تقريبى ۴۵۰۰۰ متر مکعب

- زمين هاى قابل کشت (آبى، للمى) / ظرفيت هکتار:

(ساحه هکتار)

سروی پوشش زمین سال (۲۰۱۶) ولایت غزنی .

وسوالی	آب بند	اجریستان	اندر	ده یک	گیلان	غزنی	گیرو	جغتو	جانوری	خواجه عمری	مالستان
زمین آبی	۱۳۹۹۶	۷۲۰۲	۳۶۸۳۷	۲۰۷۰۶	۲۹۱۶۲	۱۰۵۳۹	۱۹۴۸۸	۹۶۸۱	۱۵۸۳۱	۱۹۰۴	۷۶۶۵
زمین للمی	۲۸۰۲	۱۰۰۱	۱۶	۷۸۲	۲۷۲۸	۱۸۸۲	۱۰۳۷	۱۷۴۶	۲۴۱	۷۴۱	۲۹۶
درختان میوه	۷۹	۸۰	۴۰۲	۵۰۶	۶۰۸	۶۳۴	۴۵	۱۳۳	۲۵۸۵	۴۹۹	۲۳۴
تاکستان	۴۰۶	۰	۲۰۲۹	۲۷۳	۲۶۷۳	۱۵۲۲	۴۷۸	۸	۱	۰	۰
زمینهای بکر	۱۵۷۴۶	۸۱۴۷	۴۰۲	۸۵۳۷	۱۴۶۸۰	۲۹۸۷	۱۹۰۲۱	۵۷	۲۱۷۳	۲۵۲۴	۲۷۳
ریگستان	۰	۰	۰	۰	۰	۰	۰	۰	۰	۰	۰
پته	۱۸۰	۷۷۶	۸۰	۲۳۱	۲۴۲	۲۷	۵۸	۲۸۱	۳۶	۲۸	۳۵
اوازخنگلات	۰	۰	۰	۰	۰	۰	۰	۰	۰	۰	۰
عافچرها	۶۳۴۶۰	۱۳۲۶۱۲	۱۵۲۵۷	۴۰۳۵۲	۵۵۸۷۷	۱۳۵۳۴	۴۵۵۷۷	۵۲۷۷۶	۱۸۵۵۴۲	۱۴۸۳۳	۱۶۶۹۶۷
برف دایمی	۰	۰	۰	۰	۰	۰	۰	۰	۰	۰	۰
مساحات شهری	۷۲۹	۱۷۰	۱۸۶۴	۸۲۲	۱۰۵۶	۲۰۶۶	۸۶۱	۲۹۴	۱۰۴۵	۲۳۹	۶۵۰
جبه زار	۲۱۳۲	۲۲۴۵	۱۵۳۳	۴۷	۲۵۰۰	۷۷۰	۱۹۴۲	۲۹۹	۱۷۲۱	۱۴۱	۱۷۹۶
مجموعه	۱۰۰۰۴۰	۱۵۲۲۸۳	۷۰۸۷۳	۷۲۳۵۶	۱۱۱۰۷۶	۲۵۹۶۱۱	۸۸۵۰۷	۶۵۳۷۵	۲۰۹۲۷۵	۲۰۹۰۸	۱۷۸۰۱۶

مقر	ناوه	ناور	قره باغ	رشيدان	واغظ	ولي محمد شهباز	زنده خان	مجموعه
۱۳۶۷	۸۱۵۱۱۱	۶۵۵۱۵	۱۶۳۶۳۱	۴۸۸۷۳	۵۵۱۶۲	۸۸۰۳۱	۳۱۰۰۱	۲۷۷۶۷۲
۷۳۶۱	۳۶۳۶۱	۳۵۵۷۲	۳۵۶۱	۵۵۵	۶۷۳	۷۰	۶۶۶	۰۸۳۷۲۰
۰۳۶	۵۷۵	۰۵۵	۱۲۱۱	۷۰۶	۱۳۱	۳۰۶	۱۷۲	۷۰۵۷۰
۰	۰	۰	۰	۰	۰	۰	۰	۰
۷۳۲۱۵	۷۶۳۷۸	۳۸۰۶۳	۶۷۵۷۶	۳۶۸۹۴	۲۱۳۳۳	۶۶۲۶	۳۰۷۰۴	۶۱۷۶۳۱۹
۱۱۹	۲۷۳۳	۸۰۱۷	۶۷۳	۹	۲۳	۰	۲۹	۶۸۳۷۹
۰	۰	۰	۰	۰	۰	۰	۰	۰
۰۳۶۰	۳۷۰۴۹	۲۶۱۵	۶۰۳۵۶	۱۲۲۳	۷۵۷۳	۷۵۳	۶۳۷	۸۸۵۱۷۱
۶۷۵	۶۶۹	۱	۶۲۷۶	۰	۶۳۹	۸۳	۰	۸۸۱۰۱
۱۵۰	۷۶۸	۱۰۳	۷۰۷	۵۲	۲۷۲	۱۲۹	۷۵	۳۳۱۷
۷۵۰۶	۲۳	۶۲۶۱	۳۷۳۴	۶۰۶	۳۵۴	۰	۷۶۳۱	۱۱۷۰۵
۱۲۲۶۱	۱۹۹۳۵	۱۹۱۲۱	۳۶۸۵۳	۶۳۶	۷۱۲۹	۲۲۰۷	۱۵۵۹	۵۵۸۷۳۵

■ تعداد بند های آبگردان / ظرفیت آبیاری:

ذخیره کوچک قول یحی و لسوالی مالستان با ظرفیت تقریبی ۸۴۰۰ متر مکعب

توليدات زراعتی

▪ ارزش محصولات زراعتی ومالداري :

شماره	نبات	توليدات سال گذشته ۱۳۹۶ به تن	ملاحظات
۱	انگور	۴۱۵۶۹۶,۶	
۲	سيب	۳۴۸۷۵۷,۵	
۳	زردالو	۵۳۱۴۸,۲	
۴	الو	۲۷۰۳۰,۹	
۵	شفتالو	۱۲۳۵	
۶	بادام	۱۸۰۳۴,۴	
۷	پياز	۱۱۵۲۵,۳	
۸	كچالو	۵۹۸۷۰,۴	
۹	رومی بادنجان	۶۴۴۵	
۱۰	بادرنگ	۶۰۰	
۱۱	گندنه	۱۸۵۸۳	
۱۲	صيفی جات	۴۱۷۶,۹	
۱۳	لویپا	۳۹۹۰	
۱۴	نخود	۳۷۸	
۱۵	ماش	۴۴۰	
۱۶	مشنگ	۴۰۰	
۱۷	باقلی	۴۰	
۱۸	سایر	۱۳,۵	
۱۹	سایبین	۱,۴۵	
۲۰	زعفران	۰,۰۴	
۲۱	گندم	۱۲۶۰,۵	للمی
		۱۵۲۵۶,۵	بھاری
		۵۷۸۲۴	خزانی
۲۲	جو	۸۶۸۳	
۲۳	جواری	۳۹۰۵	

د لسيزو راپديخوا كرنه او مالداري د اړينو خوراكي توکو په توليد كې مهم رول لري او په اوسني وخت كې د موادو پروسس، بازار، د كرنيزو او مالداري محصولاتو انتشار د كرنی او مالداري برخه ده. په همدې اساس كرنه او مالداري د ټولنی او هيواد د پرمختگ مهمه برخه گنل كيږي. كرنه او مالداري د خلكو په روزمره ژوند كې حياتي ارزښت لري او همدارنگه د ملي اقتصاد د ملا تير حيثيت لري. سربيره پردې چې غذا او خام مواد توليدوي د هيواد د نفوس لويې برخې ته يی كاري زمينه برابره كړی. د كرنی او مالداري د محصولاتو مهم ارزښتونه په لاندې ډول دي.

- د ژوند كولو ستره منبع ده چې تقريباً ۷۰ فيصده خلك په مستقيم ډول په كرنه او مالداري متكي دي
- د ملي اقتصاد په پياوړتيا كې مهم رول لري
- د غذا او تغذيي مهمه منبع ده
- په نړيوال تجارت او روابطو كې مهم رول لري
- د خلكو لپاره د ماركيټ مهمه وسيله ده

- د خامو موادو ستره منبع ده
- داخلي ترانسپورت تقويه كوي
- د استخدام او كاريابى لويه منبع ده
- مصئونيت غذايي منخته راوړي

▪ میزان محصولات عمده زراعتی وروستائی:

غزني ولايت د اب او هوا له مخې نسبت نورو ولايتونو ته معتدله هوا، كافي اوبه پراخه كرنيزه ځمكه، ښه خاوره او مختلف زراعتي توليدات لري. د كرنيزو ځمكو برسیره پراخه دښتې، څړځايونه، تپې، جنگلات او بكروباير ځمكې لري. د نسبتاً مناسبې هوا او اورښت له امله چې په ژمي او د پسرلي په پيل كې د واورې او باران په شكل اوړي ږي د كرنې لپاره يې ښه زمينه برابره كړې، د كرنې تر څنگ د مالدارۍ سكتور دې ولايت ته ښه كلا او يو خاص ارزښت وركړې چې د اهلي حيواناتو مختلف ډولونه په كې روزل كې ږي او د پوستكو او وړيو څخه يې چې كوم لباس جوړي ږي د دې ولايت په شمالي برخو كې د يو خاص ارزښت لرونكي دي. د همدې امله ډيرې وگړي يې په كرنه او مالدارۍ بوخت دي او همدا يې د عايد عمده سرچينه گڼل كې ږي.

ددې ولايت عمده كرنيز محصولات غله جات، حبوبات، صنعتی نباتات، سبزیجات، صیفی جات او میوه جات دي. دا چې ددې ولايت هوا د میوه جاتو د تولید لپاره ډیره مناسبه ده نو ډيرې وگړي يې په باغدارۍ او د میوه جاتو په تولید كې بوخت دي چې د وچو میوو لکه بادام، پیسته او چارمغز سربيره تازه میوي لکه انگور، مڼه، زردالو، شفتالو، آلبالو، گيلاس، توت او آلو تولیدوي چې د خورا اقتصادي ارزښت لرونكي دي او د همدې لارې خپل اقتصاد پياوړی كوي. دا چې نوموړی ولايت نسبت نورو ولايتونو ته د اوبو زياتي سرچيني (واوړې، اورښتونه، كاريزونه، سيندونه، كانالونه) لري د باغونو او كروندو د خړوبولو لپاره ترې گټه اخلي.

▪ محصولات عمده صادراتی زراعتی:

قلم محصولات عمده صادراتی زراعتی (انگور، آلوبخارا، سیب، كشمش)

▪ محصولات عمده وارداتی زراعتی:

قلم محصولات عمده وارداتی زراعتی (كيله، مالته)

▪ فیصدي اشتغال در سكتور زراعت:

در ولايت غزنی به شكل مستقيم و غيرمستقيم ۸۰ فيصد مردم در سكتور زراعت مصروف هستند

▪ تعداد سرد خانه ها :

كدام سردخانه معياري وجود ندارد

▪ فارم های حیوانی وزراعتی / تعداد و ظرفیت:

دربخش مالدارۍ: غزنی فعلاً قرارسروی موسسه محترم (FAO) درسال ۲۰۰۳ مجموعاً در حدود ۹۹۷۶۰ فرد گاو ودر حدود ۱۲۴۰۰۰۰ راس بزوگوسفند و ۷۷۷۰ فرد مركب ۶۰۲ فرد اسپ ودر حدود ۱۰۸۰۸۱۲ قطعه طيور را داراميباشد وقرار سروی سال ۲۰۰۶ موسسه محترم (FAO) در حدود (۱۴۹۵۵۰) فرد گاو (۱۵۴۰۰۰۰) راس گوسفند (۱۹۹۷۰۰) راس بز(۴۳۲۰) فرد مركب (۴۰۰) فرد اسپ (۱۸۵۲۳۲۲) قطعه طيور ميباشد.

ولى حال قرار تخمين مديريت هاى مالدارى ووترنرى در تمام ولسوالى ها و ولايت غزنى در حدود فرد گاو (۱۶۳۲۰۰) راس گوسفند (۱۸۸۰۰۰۰) راس بز (۲۴۵۰۰۰) فرد مرکب (۳۸۰۰) فرد اسب (۵۰۰) و در حدود قطعه طيور (۲۴۶۵۰۰۰) ميباشد. كه در جدول زير تعداد مواشى به تفكيك ولسوالى هاى آن نشان داده ميشود.

كه فعلاً تمام فارم هاى گاودارى صنعتى از نسل هاى جرسى وهالستين فريز فارم هاى مرغداری و زنبور داری كه تنها نزد آمريت مالدارى وصحت حيوانى سبت وراجستر است قرار ت ذيل است.

۱ - فارم هاى گاودارى ۲۰ فارم

۲ - فارم هاى مرغداری ۵۷ فارم

۳ - فارم هاى زنبورداری ۸۰ فارم

فارم هاى گاودارى كه نزد آمريت مالدارى ثبت است: مجموعاً ۱۵ عدد فارم گاودارى در اين ولايت موجود هست كه به تعداد ۳۴۹ فرد گاو دارد و نسل هاى فريز، جرسى و اسرائيلى دارند.

فارم هاى مرغداری: در ولايت غزنى فعلاً ۷۵ فارم مرغداری وجود دارد كه تعداد مرغ در آن ۷۳۰۰۰ قطعه مرغ ميشود.

فارم هاى زنبورداران: مجموعاً ۸۰ نفر در بخش زنبورداری فارم دارند كه مجموعه صندوق هاى زنبورداری آن به (۵۸۴۴) صندوق ميرسد كه مجموعاً ۱۵۷۹۵ كيلو گرام عسل توليد ميكنند.

كار و زراعت

- تعداد زنان شاغل در فعاليت هاى زراعتى در ولايت غزنى به تعداد (۴۰) فيصد زنان شاغل در فعاليت هاى زراعتى ميباشد.

عوايد و سرمايه گذارى

- مجموع بودجه انكشافى سالانه سكتور زراعت (حداقل طى ۵ سال گذشته)

شماره	۱۳۹۲	۱۳۹۳	۱۳۹۴	۱۳۹۵	۱۳۹۶	ملاحظات
۱	۲۷۰۲۳۲۲۷	۶۸۵۲۳۰۳	۳۳۲۰۸۳۳	۲۷۱۹۰۹۲۵	۴۰۷۳۵۹۶۶	ارقام به افغانى است

▪ ميزان مصرف بودجه انكشافى سالانه سكتور زراعت (حداقل طى ۵ سال گذشته)

شماره	۱۳۹۲	۱۳۹۳	۱۳۹۴	۱۳۹۵	۱۳۹۶	ملاحظات
۱	۲۷۰۲۳۲۲۷	۶۲۹۳۳۵۰	۲۳۱۹۲۰۱	۲۷۱۹۰۹۲۵	۴۰۴۷۱۷۰۷	ارقام به افغانى است

▪ مجموع عوايد سكتور زراعت (حداقل طى ۵ سال گذشته)

شماره	۱۳۹۲	۱۳۹۳	۱۳۹۴	۱۳۹۵	۱۳۹۶	ملاحظات
۱	۱۱۶۰۱۵۳۶	۷۳۸۲۵۰	۴۸۴۲۳۴	۳۱۸۷۹۸۵	۳۲۸۴۱۶۰	ارقام به افغانى است
	افغانى	افغانى	افغانى	افغانى	افغانى	

ميزان سرمايه گزاري سكتور خصوصى در سكتور زراعت

شماره	۱۳۹۲	۱۳۹۳	۱۳۹۴	۱۳۹۵	۱۳۹۶	ملاحظات
۱	۲۶۵۳۳۱ افغانى	۱۲۳۱۹۰۲ افغانى	۵۰۱۲۰ افغانى	.	.	

▪ موسسات همکار غیر دولتی و شرکای انکشافی در سکتور زراعت:

۱- کمیته هالند۲- کمیته ناروی ۳- RI-۴ ROP

سکتور اقتصاد و سکتور خصوصى

وضعیت فقر

▪ میزان فقر: (۳۹,۷%)

فیصدی نفوس که مجموع مصارف مواد غذایی و غیر غذایی شان پائین تر از خط فقر ملی قرار داشته باشد بنا به سطح کشور ۵۴,۵ فیصد میباشد.

- میزان نفوس در سن کار به تفکیک ساحه زیست شهری و دهاتی فیصدی افراد سن 14 و بالا تر از مجموع نفوس کشور ۴۹,۶ فیصد میباشد.
- فیصدی نیروی کار: (۴۲,۹%)

فرصت های شغلی

- میزان مشارکت نیروی کار به تفکیک جنسیت
- به سطح ولایت غزنی معلومات موجود نیست ولی به سطح کشور فیصدی نفوس که در سن کار قرار داشته، مصروف کار و یا بیکار بوده اما تقاضا به کار دارند. ۵۳,۹ فیصد.
- میزان بیکاری به تفکیک جنسیت: (۲۲,۶%)
- نیروی کار باسواد هم زنان و هم مردان: (۳۹,۷%)
- سهم/فیصدی اشتغال در سکتور اقتصاد و سهم زنان (تولید و تجارت): (۰,۰۰۸%)

سرمایه گذاری سکتور خصوصى

▪ میزان سرمایه گذاری خصوصى:

الف: پروژه های انکشافی مربوط سکتور اداره اقتصاد و انکشاف سکتور خصوصى مطابق گزارش ربع چهارم و سوم سال مالی ۱۳۹۶

شماره	نام اداره	نام پروژه	قیمت مجموعى قراردادشده	فیصدی پیرفت	شرکت تطبیق کننده	حالت پروژه	ملاحظات:
۱	ریاست اقتصاد	امارتعمیر ریاست اقتصاد	۱۶۸۹۴۴۲۳ افغانى	۱۰۰%	سپین دره	تکمیل	
۲	دومحراب مسجد شریف	ریاست حج و اوقاف	۳۵۱۴۶۵۰ افغانى	۱۰۰%	شرکت ساختمانی کریمی غزنه	تکمیل	
۳	ترمیم درمسال اهل هنود	ریاست حج و اوقاف	۲۴۵۹۵۶۰ افغانى	۱۰۰%	شرکت ساختمانی ولی کریم	تکمیل	

۴	اعمارتعمیرمسجد ویس قرنی	ریاست حج و اوقاف	۱۱۷۵۰۰۰ افغانی	۱۰۰٪	تکمیل
۵	ترمیم مسجد شریف الجهاد	ریاست حج و اوقاف	۹۵۷۴۴۷ افغانی	۱۰۰٪	تکمیل
۶	اعمارتعمیرجدید مستوفیت	ریاست مستوفیت	۲۴۹۸۴۴۰ افغانی	۱۰۰٪	تکمیل
۷	کانکریٹ محوطه مستوفیت	ریاست مستوفیت	۳۱۸۵۲۶۳ افغانی	۱۰۰٪	تکمیل

ب: عواید جمع آوری شده ریاست محترم مستوفیت، ریاست اتاق های تجارت و آمریت محترم تجارت طی ماه حمل و ثور سال ۱۳۹۶

۱- ریاست محترم مستوفیت :

-مجموع عواید جمع آوری شده ماه حمل الی ۲۰ ماه ثور مبلغ (۸۶۷۶۵۱۴۰)افغانی بوده که از آن جمله مبلغ(۶۹۵۶۶۹۱۲)افغانی مربوط ماه حمل ومبلغ(۱۷۱۹۶۲۲۸)افغانی مربوط ماه ثورسال ۱۳۹۷ میباشد.عواید جمع آوری شده از شروع سال مالی ۱۳۹۷ تاکنون (۱۳۹۷/۲/۲۳) مبلغ (۱۹۳۲۸۶۵۰۰)افغانی میباشد.

۲-آمریت محترم تجارت

▪ درماه حمل الی تاریخ ۱۳۹۷/۲/۲۰ جوازهای توزیع شده و عواید آن قرارذیل میباشد.

۱. جواز جدید انفرادی به تعداد(۸) جواز و عواید آن مبلغ(۲۰۸۰۰) افغانی میباشد.
۲. جواز تجدید شده به تعداد(۳) جواز و عواید آن مبلغ(۴۰۵۰۰) افغانی میباشد.
۳. جواز جدید شرکتی به تعداد(۵)جواز و عواید آن مبلغ(۱۳۰۰۰)افغانی میباشد.

۳-ریاست محترم اتاق های تجارت:

-درماه حمل سالجاری بتعداد(۳)عضویت نقره یی وبه تعداد(۱)حق الثبت بوده که مجموع عواید آن مبلغ(۳۰۳۰۰)افغانی میباشد

-درماه ثوربه تعداد(۲)عضویت عادی وبه تعداد(۲)حق الثبت بوده که مجموع عواید آن مبلغ (۶۳۰۰)افغانی میباشد بنام مجموع عواید ماه های حمل و ثورمبلغ (۳۶۶۰۰)افغانی می شود.

▪ ارزش تولیدات و خدمات:

الف: ارزش تولیدات :

شماره	نوع تولید	مقدار تولید
۱	گچ	۲۴۵۰۰۰۰ تن
۲	پودر سنگ	۳۰۰۰۰۰ تن
۴	جفله سازی	۱۰۰۰۰ متر مکعب

ب: ارزش خدمات:

شماره	نوع خدمات	تعداد	مستفيد شونندگان
۱	آبرسانى	۱۰ جواز تشبث	۳۰۰۰۰۰۰ فاميل
۲	//	بدون جواز	۵۰۰۰۰۰۰ فاميل

▪ ارزش صادرات و واردات:

الف: ارزش صادرات:

شماره	نوع جنس	مقدار جنس
۱	سيب	۵۰۰۰ تن
۲	انگور	۲۶۰۰۰ تن
۳	بادام	۱۵۰۰۰ تن
۴	كيشميشى سرخ	۱۴۰۰۰ تن
۵	كيشميشى سبز	۱۷۰۰۰ تن
۶	آلو بخارا	۱۲۰۰۰ تن
۷	ايله رنگ	۱۷۰۰۰ تن
۸	شرين بيان	۱۴۰۰۰ تن
۹	كشته زردالو	۱۵۰۰۰ تن
۱۰	كچالو	۴۷۰۰۰ تن
۱۱	انواع توت خشك	۲۸۰۰ تن
۱۲	تخم شبدر	۲۱۰۰ تن
۱۳	تخم ريشقه	۸۹۰۰ تن
۱۴	پشم	۱۲۹۰۰ تن
۱۵	قروت	۱۲۰۰۰ تن
۱۶	پوست	۱۶۰۰۰۰ دانه
۱۷	كچ	۸۴۰۰۰۰ تن
۱۸	قالين	۵۹۰۰۰ متر مربع
۱۹	عسل	۵۹۰۰۰ كيلوگرام
۲۰	كاكوتى	۹۰۰۰ تن

▪ مقدار عوايد شامل عوايد مالياتى وغير مالياتى / مجموع عوايد ولايت به تفكيك سكتور:

جدول بودجه انكشافى مستوفيت ولايت غزنى				
شماره	سال هاى مالى	اصل بودجه	مصرف بودجه	باقى مانده بودجه
۱	۱۳۹۲	۳۱۵۹۰۸۶۴۶	۲۹۶۴۶۹۳۹۲	۱۹۴۳۹۲۵۴
۲	۱۳۹۳	۱۴۱۳۵۴۶۲۵	۸۷۰۶۹۲۳۳	۵۴۲۸۵۳۹۲
۳	۱۳۹۴	۱۹۵۵۹۱۶۴۲	۱۸۰۳۶۳۶۶۵	۱۵۲۲۷۹۷۷
۴	۱۳۹۵	۲۶۴۸۵۸۸۰۷	۲۵۹۸۲۶۴۸۶	۵۰۳۳۳۲۱
۵	۱۳۹۶	۲۰۸۴۱۱۲۴۰	۲۰۴۳۳۹۱۲۰	۴۰۷۲۱۲۰

۹۸۰۵۷۰۶۴	۱۰۲۸۰۶۷۸۹۶	۱۱۲۶۱۲۴۹۶۰		
مورخ ۱۳۹۷/۱/۵		عواید مالیاتی و غیره		
	مجموع عواید	عواید مورخه ۱۳۹۷/۱/۵		شماره
	۱۰۷۰۲۶۹۴۹	از تجارت، شرک، اصناف، ترانسپورت، معادن و غیره		۶
*	*	ولایت غزنی کمروک ندارد		۷
*	*	در مورد بانگ ها معلومات نداریم		۸

▪ ارزش تولیدات صنایع دستی زنان و مردان:

میزان عواید این امریت در سال ۱۳۹۶ (۶۱۶۰۷۷۲) افغانی.

ارزش تولیدات صنایع دستی:

شماره	نوع صنایع دستی	اندازه تولید
۱	قالین بافی	۵۹۰۰۰ متر مربع
۲	نمد پشمی	۱۵۰۰۰ مترمربع
۳	جوراب، دستکش و لیف بافی	۱۰۰۰۰ جوړه
۴	یخن دوزی دستی	۱۰۰۰۰ یخن
۵	موره بافی	۵۰۰۰ اشکال مختلف
۶	زرگری	۲۰ دکان

▪ تعداد بانگ ها به تفکیک دولتی و خصوصی:

شماره	اسم بانگ	نوع بانگ
۱	ده افغانستان بانگ	دولتی
۲	کابل بانگ	خصوصی
۳	غزیزی باک	خصوصی
۴	میوند بانگ	خصوصی
۵	باختر بانگ	خصوصی
۶	افغان یونایتید بانگ	خصوصی
۷	بانگ ملی افغانستان	خصوصی

▪ بنادر تجارتي و گمرکات (غزنی بندرتجارتی ندارد)

رشد اقتصاد و بودجه سکتور خصوصی

- مجموع بودجه انکشافی سالانه سکتور اقتصاد ورشد سکتور خصوصی در ۵ سال اخیر (ندارد)
- مقدار مجموعی مصرف بودجه انکشافی سالانه سکتور اقتصاد ورشد سکتور خصوصی در ۵ سال گذشته (ندارد)
- مجموع عواید سکتور خصوصی در ۵ سال گذشته:

-به اسال معلومات جمع آوری شده از طریق ریاست محترم مستوفیت عواید ۵ سال گذشته به طورذیل میباشد:

شماره	سال	مبلغ عواید به افغانی	مرجع معلومات	ملاحظات
۱	۱۳۹۲	۲۸۲۴۷۹۰۶۵	ریاست مستوفیت	
۲	۱۳۹۳	۲۸۷۴۰۹۰۸۲	ریاست مستوفیت	
۳	۱۳۹۴	۳۹۴۸۰۲۴۰۹	ریاست مستوفیت	
۴	۱۳۹۵	۴۲۲۲۸۰۵۸۵	ریاست مستوفیت	

رياست مستوفيت	٤٣١٠٧٣٥٨٤	١٣٩٦	٥
رياست مستوفيت	١٨١٨٠٤٤٧٢٥		مجموع عوايد ٥ ساله

- ميزان/مقدار سرمايه گزارى خصوصى در سكتور اقتصاد ورشد سكتور خصوصى (ندارد)
- موسسات همكار غير دولتى وشركاى انكشافى در سكتور اقتصاد ورشد سكتور خصوصى (ندارد)

سكتور مصئونيت اجتماعى

- دسترسى زنان و مردان به محيط زيست مصئون و سالم :

تنش و كشمكش بين رشد فضاى شهر، از اثر تقليل روز افزون منابع طبيعى و آسيب پذيرى هاى سكتور زراعت و آب، يكى از جدى ترين تضادها را فراروى بشر قرن حاضر قرار داده است. و امروزه يكى از مسائل حاديكه در آلودگى هاى محيط زيستى سهم برجسته و همه جانبه را گرفته است همانا افزايش جمعيت و مهاجرت هاى جبرى و دواطلبانه مردم از دهات به محيط هاى شهرى ميباشد. كه بلاثر آن به همان تناسب توليد و توريد كالاها، عرضه و تقاضا براى اجناس مصرفى، تنقيص خدمات شهرى و صحى، و بالاخره تقاضا به خدمات ترانسپورتى و شهرى نيز بيشتتر شده ميرود.

ولايت غزنى نيز منحيث يكى از شهرهاى بزرگ كشور از اين همه مشكلات محيط زيستى كه ما در سطح جهان و منطقه شاهد آن هستيم مستثنى نبوده، اما وضعيت فعلى سالميت محيط زيست در اين ولايت زياد نگران كننده نبوده، ولى عوامل ذيل ميتواند از تهديد ها موجود و بالقوه فرا روى سالميت محيط زيست اينولايت در آينده تلقى گردد:

حومه بودن قريب به ٨٠% فيصد ساحات مسكونى اين ولايت كه هم اكنون فاقد هرگونه خدمات شهرى ميباشند.

عدم پارک صنعتی و فعالیت اصناف شهری و شرکت های تولیدی در ساحات مختلف و بشکل پراکنده در بین منازل مسكونى

عدم دسترسى به انرژى برق كافى بمنظور استفاده از آن در بديل سوخت هاى فسيلى و دود زا در سطح خانوارها و اصناف شهرى.

مدیریت ضعیف جمع آوری و از بین بردن زباله های شهری .

عدم دسترسى به آب صحى آشاميدنى.

استفاده از مواد احتراقى دود زا بمنظور تسخين، پخت و پز و در اصناف شهرى كه باعث آلودگى هوا ميگردد.

حفر و ساخت و ساز چاه سپتیک جذبی در نواحی خارج از ماستر پلان شهری که همچنان منحيث تهديد بالقوه براى آلودگى آب هاى زير زمينى پا بر جا است.

با توجه به مشكلات فوق الذکر و سالميت فعلى وضعيت محيط زيست شهر غزنى لازم است تا تدابير وقايوى پيش از پيش بمنظور حفظ سالميت محيط زيست اين ولايت در آينده؛ از هم اكنون و با تشريك مساعى تمام ادارات ذيربط اتخاذ و عملى گردد.

- دسترسى به خدمات اجتماعى به ويژه براى زنان:

فعاليت هاى اجراء شده خدمات اجتماعى در شاروالى ولايت غزنى.

اول؛ دربخش مديريت عمومى خدمات اجتماعى وکلتورى:

- از فعاليت هاى کارشناس حقوقى ومصئونيت عامه، کارشناس آگاهى عامه ومطبوعات ومركزبخش خدمات مراجعين نظارت شده وبا بخش هاى مذکورهمکارى صورت گرفته است؛
- درکمپاين حشرعمومى جهت صفابى شهر به منظور ترويج فرهنگ پاكي شهر وهم چنان تفتيش از دوکان هاى خوراكه فروشى وجمع آورى موادهاى تاريخ تيرشده به منظور مراعات اصول صحى با همکارى بخش هاى مختلف شاروالى وهيات متشکله از ادارات ذيربط شرکت صورت گرفته است؛
- درقسمت تدفين وتکفين اموات لاورث با رياست صحت عامه همکارى صورت گرفته است؛
- جلسه ي گزارش دهى ازفعاليت هاى شاروالى بابت ماه هاى حمل وثورسال مالى ۱۳۹۶ دايرشده وتهيه وترتيب موادهاى گزارش وبعداً گزارش دهى آن به مرکز ازطريق مديريت عمومى خدمات اجتماعى وکلتورى صورت گرفته است؛
- مکاتيب واصله ارزبابى شده وبعداً ارزبابى درمورد اجراءت صورت گرفته است؛
- درقسمت ايجاد کورس سواد آموزى براى کارکنان خدماتى رياست شاروالى به رياست معارف پيشنهاده صورت گرفته است؛
- درقسمت تطبيق وجمع آورى عوايد لوايح اشتهاى براى مديريت هاى عمومى عوايد، قراردادها ونواحى چهارگانه رسماً مکتوب داده شده تا درقسمت، اين مديريت را درجريان قرار دهد که درنتيجه درطول ماه يک بار ازلوايح خودسرانه نظارت صورت گرفته وبه تعداد (۴) بيلبوردها همکارى مديريت عوايد وقراردادها جمع آورى شده است؛
- جلسه ي شاروالان مکاتب به تاريخ ۱۳ سرطان ۱۳۹۶ دايرشده وگزارش آن به مرکز فرستاده شده است؛
- تشکيل کمیته ي جندروجوانان شاروالى غزنى طبق رهنمود واصله به تاريخ ۲۰ سرطان ۱۳۹۶ ورايه گزارش آن به رياست محترم عمومى حکومت دارى؛
- ورکشاپ مبارزه عليه فساد ادارى به کمک کارشناس آگاهى عامه ومطبوعات تدويريافته وموادهاى آن ترتيب وبعداً ازرايه به مرکز گزارش داده شده است؛
- جلسه ي گزارش دهى ازفعاليت هاى شاروالى بابت ربع دوم سال مالى ۱۳۹۶ دايرشده وتهيه وترتيب موادهاى گزارش وبعداً گزارش دهى آن به مرکز ازطريق مديريت عمومى خدمات اجتماعى وکلتورى صورت گرفته است؛
- هماهنگى هاى برنامه هاى جشن ۲۸ اسد سالروز استرداد استقلال کشورکه به عهده ي رياست شاروالى بود به همکارى سايرشعبات اين اداره؛
- آماده کردن بيلبوردها به تعداد (۲۰) عدد به مناسبت جشن ۲۸ اسد ونصب آن درنقاط مختلف شهر، نصب بئرق ها درشهرها همکارى نواحى وسايرکارمندان؛
- تنظيم تيم نظيف شاروالى براى نمايش (رژه) درروز جشن ۲۸ اسدبه منظورترويج فرهنگ شهرنشینی وتشويق شهروندان براى برقرارى روابط حسنه با شاروالى با همکارى مديريت نظيف وسايرکارمندان وهمکاران؛
- جلسه ي شورى مشورتى به تاريخ ۲۵ اسد دايرشده است؛
- هماهنگى براى بورد هماهنگى شهربرحسب رهنمود واصله صورت گرفته که متاسفانه اعضاى ذيدخل درجلسه حاضرنشده وگزارش عدم تدويرجلسه ي آن به مرکز فرستاده شده است؛
- معرفى يک نفردربخش حرفوى رياست کارواموراجتماعى وهم چنان ارسال مکتوب به آنرياست جهت برقرارى روابط دربخش هاى مرتبط؛
- ترتيب اطلاعیه براى تشويق شهروندان به منظور همکارى درترتيب شهردرچشم ۲۸ اسد؛
- هماهنگى براى کمپاين حشرعمومى درپاكي شهربا اشتراك مقامات دولتى وسايرکارمندان، نهادهای مدنى، شورى مشورتى واقشارمختلف جامعه به تاريخ ۱۳۹۶/۵/۱ که گزارش آن به مرکز ازطريق مديريت عمومى خدمات اجتماعى وکلتورى صورت گرفته است؛
- تدويرجلسه ي ماهوار کمیته ي جندروجوانان شاروالى به تاريخ ۷ سنبله ورايه گزارش آن به مرکز؛
- پيشنهاده به رياست معارف جهت فرستادن آموزگارسواد حياتى؛
- ترتيب اطلاعیه براى همکارى مردم در پاک کارى شهربه مناسبت عيدسعید قربان وهم چنان ترتيب وارسال پيام تبريکى عيد به ادارات دولتى؛
- همکارى وهماهنگى درافتتاح سيستم آدرس گذارى خانه ها وكوچه ها با موسسه برنامه شهر؛
- جمع آورى شکايات وپيشنهادهات انداخته شده درصندوق شکايات وبررسى آن؛
- گزارش دهى منظم از فعاليت هاى شاروالى در صفحه ي رسمى (فيسبوک) اين رياست
- هماهنگى وتطبيق نظارت ازتابلوهائى داخل شهر به منظور اصلاح سازى آن مطابق فرهنگ اصیل کشور با همکارى رياست اطلاعات و فرهنگ که گزارش آن به مرکز داده شده است؛

- تدویرجلسه ی ماهوار کمیته ی شاروالان مکاتب به تاریخ ۱۸ میزان؛
- تدویرجلسه ی حساب دهمی بابت ماه های سرطان، اسد و سنبله و ربع سوم سال مالی ۱۳۹۶؛
- تدویراولین جلسه ی هماهنگی با نهادها، فعالین مدنی و جوانان با ریاست شاروالی و پارلمان جوانان؛
- همکاری و هماهنگی در انتخابات هیات مدیره شورای مشورتی ریاست شاروالی با شورای مشورتی؛
- تدویر دومین جلسه هماهنگی با نهاد، فعالین مدنی و جوانان با ریاست شاروالی غزنی و پارلمان جوانان؛
- تجلیل از روز جهانی شهر؛
- توزیع کت برای شاروالی های مکاتب با همکاری موسسه برنامه شهر؛
- راه اندازی برنامه تیاترتحت عنوان " شیرسلطان "؛
- همکاری در تدویرجلسات نوبتی شورای مشورتی ریاست شاروالی غزنی؛
- نظارت و تفتیش از مواد سوختی داخل شهر با همکاری مدیریت تفتیش و نواحی؛
- راه اندازی کمپاین آگاهی عامه دو روزه با همکاری موسسه برنامه شهر؛
- اشتراک در ورکشاپ دو روزه معینیت شاروالی ها؛
- تدویرجلسه ی حسابدهی سالانه ی ریاست شاروالی غزنی از بابت سال مالی ۱۳۹۶ به تاریخ ۶ جدی ۱۳۹۶؛
- همکاری و هماهنگی جلسه ی کلانترهای صنفی به تاریخ ۲۰ جدی ۱۳۹۶؛
- همکاری و هماهنگی در برنامه ی تخلیه ی پیاده روهای داخل شهر؛
- هماهنگی با شرکت مخابراتی روشن نمایندگی غزنی در رابطه به همکاری در تامین موادهای مورد ضرورت؛
- تکثیرخانه پری پرسشنامه ی آمریت شوراها و هماهنگی برنامه ها؛
- تکثیرخانه پری پرسشنامه های ارسالی آمریت اصلاحات اداری ولایت غزنی؛
- تدویرجلسه ی حسابدهی فعالیت های شاروالی از بابت ماه های جدی و دلو ۱۳۹۶ به تاریخ ۹ حوت ۱۳۹۶؛
- تدویرجلسه با شاروال های ولسوالی سه گانه ی جاغوری، قره باغ و مقر به تاریخ ۱۲ حوت ۱۳۹۶؛
- تجلیل از روز جهانی (۸ مارچ) به تاریخ ۲۰ حوت ۱۳۹۶؛
- همکاری در برنامه معرفی شاروال صاحب جدید به تاریخ ۶ حمل ۱۳۹۷ و ارایه گزارش آن به مرکز؛
- هماهنگی کمپاین نهال شانی در داخل شهر به تاریخ ۷ حمل ۱۳۹۷؛
- هماهنگی در نظارت از خوراکی فروشی های داخل شهر به تاریخ ۸ حمل ۱۳۹۷؛
- راه اندازی کمپاین نهال شانی برای کمیته های شاروالی های مکاتب به تاریخ ۱۶ حمل ۱۳۹۷؛
- تدویرجلسه حسابدهی از بابت ربع اول سال مالی ۱۳۹۷ و جلسه کمیته شاروالی های مکاتب به تاریخ ۲۱ حمل ۱۳۹۷؛
- هماهنگی و همکاری در جلسات نوبتی شورای مشورتی شاروالی غزنی به صورت منظم؛
- گزارش دهمی منظم از فعالیت های شاروالی در صفحه ی رسمی (فیسبوک) این ریاست؛
- در قسمت تدفین و تکفین اموات لوارث با ریاست صحت عامه همکاری صورت گرفته است؛
- مکاتیب واصله ارزیابی شده و بعد از ارزیابی درمورد اجراءات صورت گرفته است.

دوم؛ در بخش کارشناس حقوقی و مصئونیت عامه:

- ۱- به مشکلات حقوقی نظر به درخواست ادارات که کتباً وصلت و رزیده رسیدگی صورت گرفته و دوباره از طریق مکتوب پاسخ داده شده است؛
- ۲- به تعداد (۴) پایه صندوق شکایات در ساحات مختلف شهر نصب گردیده است؛
- ۳- یک پایه تلفون با شماره در قسمت سمع شکایات و یک پایه تلفون با شماره مشخص در قسمت معلومات خدمات مراجعین فعال گردیده است؛
- ۴- مکاتیب و پیشنهادات وارده و صادره گرفته شده و در قسمت هر کدام اجراءات لازم صورت گرفته است؛
- ۵- در قسمت بازنگری قراردادها عنوانی مدیریت قراردادها رسماً مکتوب شده که این بخش را در جریان قرار دهد؛
- ۶- در برنامه های فرهنگی و سایر فعالیت ها با مدیریت عمومی خدمات اجتماعی و کلتوری و سایر بخش های مربوطه اشتراک فعالانه داشته است؛

- ۷- در جشن ۲۸ اسد دربخش برنامه های مربوط به ریاست شاروالی با مدیریت عمومی خدمات اجتماعی وکلثوری همکاری صورت گرفته است؛
 - ۸- جمع آوری شکایات وپیشنهادات انداخته شده درصندوق شکایات وبررسی آن با همکاری مدیریت عمومی خدمات اجتماعی وکلثوری؛
 - ۹- همکاری با مدیریت عمومی خدمات اجتماعی وکلثوری درنظارت از تابلوها وافتتاحیه سیستم آدرس گذاری جاده ها؛
 - ۱۰- رسیدگی به شکایات غرفه داران واریه پیشنهاد آن به مقام محترم ولایت به منظور ارایه راه حل آن؛
 - ۱۱- همکاری با مدیریت عمومی خدمات اجتماعی وکلثوری در جلسات هماهنگی با نهادها وفعالین مدنی، حساب دهی ربع سوم، کمیته ی شاروالان مکاتب وانتخابات هیات مدیره شورای مشورتی؛
 - ۱۲- همکاری با مدیریت عمومی خدمات اجتماعی وکلثوری در برنامه های تجلیل از روز جهانی شهر، توزیع کت مکاتب، برنامه تیاتر، جلسه شورای مشورتی، نظارت ازمواد سوختی وکمپاین آگاهی عامه؛
 - ۱۳- همکاری با مدیریت عمومی خدمات اجتماعی وکلثوری در برنامه های جلسه ی حسابدهی سالانه، جلسه ی کلانترهای صنفی وتخلیه ی پیاده روهای داخل شهر؛
 - ۱۴- همکاری با مدیریت عمومی خدمات اجتماعی وکلثوری درتمامی برنامه های دایرشده؛
 - ۱۵- همکاری با مدیریت عمومی خدمات اجتماعی وکلثوری در برنامه های تجلیل از روز جهانی شهر، توزیع کت مکاتب، برنامه تیاتر، جلسه شورای مشورتی، نظارت ازمواد سوختی وکمپاین آگاهی عامه.
- سوم؛ دربخش کارشناس آگاهی عامه ومطبوعات:
- ۱- جلسه ی گزارش دهی فعالیت های شاروالی بابت ماه های حمل وثور و ۱۳۹۶ را به همکاری مدیریت عمومی خدمات اجتماعی وکلثوری تدویر واز تطبیق آن به مرکز گزارش داده شده است.
 - ۲- درورکشاپ ۲ روزه تحت عنوان تساوی جندریا جنسیت به تاریخ ۱/۲/۱۳۹۶ دراداره مستقل ارگان های محلی شرکت شده است؛
 - ۳- به تاریخ ۴/۳/۱۳۹۶ درورکشاپ یک روزه تحت عنوان جلسه ی میانجی گران قشرانات در ریاست امورزنان ولایت غزنی شرکت شده است؛
 - ۴- جلسه ی گزارش دهی فعالیت های شاروالی بابت ربع دوم سال مالی ۱۳۹۶ را به همکاری مدیریت عمومی خدمات اجتماعی وکلثوری تدویر واز تطبیق آن به مرکز گزارش داده شده است؛
 - ۵- مکاتیب واصله قید وارده گرفته شده واجرآت منظم شده است؛
 - ۶- به همکاری مدیریت عمومی خدمات اجتماعی وکلثوری ورکشاپ فساد اداری، جلسه ی کمیته شاروالان مکاتب و جلسه ی تشکیل کمیته جندر وجوانان تدویرشده وگزارش آن به مرکز فرستاده شده است؛
 - ۷- هماهنگی رسانه ها درکمپاین حشرعمومی برای پاک کاری شهر؛
 - ۸- هماهنگی رسانه ها دررابطه به اعلانات برای تزیین شهردرآستانه جشن استقلال ۲۸ اسد؛
 - ۹- اشتراک درورکشاپ امورزنان وهم چنان سایرجلسات که درریاست شاروالی دایرشده است؛

۱۰- به همکاری مدیریت عمومی خدمات اجتماعی و کلتوری جلسه ی ماهوار کمیته جندر وجوانان تدویر شده و گزارش آن به مرکز فرستاده شده است؛

۱۱- اشتراک در برنامه های جندر وجوانان که در سطح ولایت از طرف ادارات مختلف دایر شده است

۱۲- هماهنگی با رسانه ها در ارتباط به پخش اطلاعیه های ریاست شاروالی در ایام عید سعید قربان؛

• اشتغال زایی برای زنان و مردان:

الف: زنان : به تعدادن ۶۸ تن زنان در ادارات دولتی و به تعداد ۱۱۳ تن خانم ها در موسسات غیردولتی ایفای وظیفه می نمایند.

ب: مردان :

-در این مورد کدام معلومات بعد از تعقیب مکرر با هم بدست رس این اداره قرار نگرفت

• داشتن سرپناه یا مسکن برای عودت کننده گان و بی جاشدهگان داخلی:

مهاجرت یک پدیده کلان وحاد جهانی بوده بویژه در کشور عزیز مان افغانستان که آمار بیشترین مهاجر را در سطح جهان داراست. در این کشور مردم علاوه از تهدیدات طبیعی مانند سیل، زمین لرزه، باران های شدید موسمی، خشک سالی و فقر از پدیده های مانند جنگ، نا امنی، خشونت های خانوادگی، دشمنی های ذات البینی و پیامد های ناشی از پدیده های فوق رنج میبرند و بسا اوقات از موقعیت های اصلی خویش مهاجر گردیده یا در گوشه و کنار همین کشور ویا هم به کشور های همسایه ویا سایر کشورها پناهنده میشوند. غزنی که از جمله ولایت های مهم و مرکزی افغانستان است نیز تعداد زیادی از هموطنان ما بعنوان بیجاشده داخلی وعودت کننده در آن پناه آورده اند؛ اما چرا غزنی؟ عوامل ودلائل این انتخاب را میتوان در نکات ذیل جستجو کرد:

۱- آب وهوای نسبتا معتدل وزمیننه مناسب برای زندگی نمودن بصورت عادی در مرکز شهر؛

۲- موجودیت نسبی مساعدت های بشر دوستانه از جانب موسسه های خیریه؛

۳- موجودیت نسبی فرصت های شغلی؛

۴- موجودیت بستر فرهنگ همدیگر پذیری واحترام به حقوق اساسی افراد؛

۵- زمیننه دسترسی به تعلیم وتربیه وآموزش های حرفه ای برای اطفال، کودکان ونوجوانان بیجا شده؛

۶- زمیننه دسترسی آسان به خدمات درمانی دولتی وغیر دولتی؛

ریاست امور مهاجرین وعودت کنندگان ولایت غزنی به عنوان یک واحد دومی از بدو تأسیس تا حالا فعالیت های چشمگیری در راستای خدمت رسانی برای عودت کنندگان و بیجا شده گان داخلی این ولایت داشته است. شهرک ابوریحان البیرونی(مهاجرین) که در پنج کیلومتری جنوب - غرب ولایت غزنی موقعیت دارد در سال ۱۳۸۴ برای ۷۷۲۰ فامیل عودت کننده و بیجاشده داخلی توزیع گردید. امکانات، خدمات وسهولت هایی برای ساکنین شهرک متذکره برای بهزیستی ورفاه اجتماعی تا حد امکان در نظر گرفته شده است.

اما آنچه که باید نوشت اینست که از ایجاد شهرک البیرونی یعنی از سال ۱۳۸۴ به اینطرف زمیننی غرض ایجاد سرپناه برای عودت کنندگان و بیجاشدهگان داخلی توزیع نگردیده است. این در حالی است که حدودا ۱۵۰۰۰ فامیل عودت کنندگان و بیجاشدهگان داخلی از نداشتن سرپناه رنج میبرند وتا اکنون بیشتر از ۳۰۰۰ تن عودت کننده داوطلب اسناد

عودت شان جهت توزیع نمرات رهايشی طی مراحل گردیده و آماده کمیسیون توزیع زمین میباشد؛ ولی ریاست امور مهاجرین و عودت کنندگان برای ایجاد شهرک نمبر دو تا هنوز زمینی در اختیار ندارد.

• رسیدگی به/مدیریت حوادث طبیعی:

۱- ریاست مبارزه با حوادث: برنج ۲۵ کیلویی (۲۵۰) بوجی ۲: گندم (۸۵۰) بوجی هفت سیره ۳: چای سبز (۱۰۵۰) کیلو؛ ۴: لوبیا (۷۹۳) سیر/۵: شکر (۸۹۳) سیر/۶: روغن (۹۵۰) سطل پنج لیتره ۷: کیت آشپزخانه ۹ قلم (۱۹۶) عدد دیگ بخار ۱۰ لیتره / ۵۸۸ عدد کاسه نکلی / ۱۹۶ عدد جگ نکلی معه گیلان / ۵۸۸ عدد بیشقاب نکلی / ۱۱۷۶ عدد قاشق ماست خوری / ۱۹۶ عدد چایبر / ۱۹۶ عدد پیکنیک گاز پنچ کیلویی ایرانی / ۱۹۶ عدد ملاقه / ۱۹۶ عدد کفگیر) : ۸ (۶۸۷) تخته کمپل ۹: (۹۱۶) متر موکیت / ۱۰: ۹۱۶ متر تریال .

۲- مواد موجود در ریاست مهاجرین: بشکه آب (۲۵۰) دانه ۲: خیمه (۱۰۰) باب ۳: کیت آشپزخانه (۲۰) سیت .

۳- مواد موجود در ریاست سره میاشت: خیمه خورد ۶۰ باب ۲: خیمه کلان ۳۱ باب ۳: تریال ۸۸۸ تخته ۴: کمپل رنگه ۴۷۳ تخته ۵: کمپل ساده ۲۲۱۱ تخته ۶: بوشکه آب ۸۸۸ عدد ۷: سیت ظروف آشپزی ۴۱۳ سیت .

۴- مواد موجود در موسسه محترم IOM: بسته فامیلی ۱۸۵ بسته ۲: بسته کمپل ۱۶۸ بسته ۳: چراغ شمسی ۱۸۷ دانه ۴: شیلتر کیت ۱۱۱ بسته ۵: خیمه ۵۶ باب ۶: بسته زمستانی ۷۳ بسته ۵- ریاست صحت عامه: ۳۰۰ کارتن کیت آشپزخانه.

۶- مواد موجود در ریاست احیاء و انکشاف دهات (نهاد کمک کننده موسسه محترم یونسف): سطل پلاستیکی ۱۰۸۹ عدد ۲: خیمه ۴۸۴ باب ۳: تریال پلاستیکی ۱۰۳۹ تخته ۴: پیکنیک گاز ۵۰۷ بالون ۵: بشکه آب ۱۸ عدد ۶: کیت زمستانی ۲۱۳ سیت ۷: کیت صحتی ۱۵۸ سیت ۸: جاکت خورد ۲۰۱ ثوب ۹: جاکت پطلون دار ۱۰۰ ثوب ۱۰: کفش پلاستیکی ۱۱۸ جوره ۱۱: کمپل عسکری رنگ ۹۸۳ تخته ۱۲: پیاله دسته دار ۵۰۰ عدد ۱۳: کاسه نیکی ۵۰۰ عدد ۱۴: قاشق نیکی ۵۰۰ عدد ۱۵: قابچه نیکی ۱۲۵ عدد ۱۶: دیگ نیکی ۱۲۵ عدد ۱۷: ماهی تابه نیکی ۱۲۵ عدد ۱۸: کمک اولیه ۱۲۵ بکس ۱۹: آله فشارسنج ۱۲۵ عدد ۲۰: ترمامیتر ۱۲۵ عدد ۲۱: پنجه نان خوری ۵۰۰ عدد ۲۲: ماسک ۱۲۵۰ عدد ۲۳: کمپل یکنفری ۵۶۸ تخته ۲۴: بیل چینیایی ۱۰ عدد ۲۵: راش بیل ۸۲ عدد.

• تامین امنیت گروه های آسیب پذیر به ویژه زنان و کودکان:

چون غزنی یکی از ولایت های ناامن کشور میباشد که گراف ناامنی در این ولایت به نسبت اکثر ولایت های دیگر بسیار بالایی باشد بنا در این ولایت امنیت هیچ گروه تامین نیست. بنا گفته می توانیم که در این ولایت امنیت گروه های آسیب پذیر زنان و کودکان بصورت لازم تامین نیست.

شماره	نهاد	مسول	ثبت وزارت مربوطه	استقامت کاری	ساحه فعالیت	شماره تماس مسول	آدرس برقی
۱	نهاد مهارتهای حرفوی زنان افغانستان	حدیثه احمدی	وزارت عدلیه و وزارت امور زنان	حرفه صنایع دستی زنانه، ارتقا ظرفیت خانم ها، تعلیم تربیه، دسترسی به خدمات حقوق محو خشونت	ولایت غزنی	۰۷۴۴۸۵۵۸۹۹ (۹۳)	
۲	شبکه فعالان مدنی غزنی	بشیر علی شفق	وزارت عدلیه	فعالیت های مدنی فرهنگی، تلاش های برای تامین عدالت اجتماعی	ولایت غزنی	۰۷۴۸۹۹۰۰۴۸	Asif.hussainzada@gmail.co
۳	شورای اجتماعی جوانان مرکز غزنی	منظور احمدضیا روان	وزارت عدلیه	فعالیت های مدنی فرهنگی، تلاش های برای تامین عدالت اجتماعی	ولایت غزنی	۰۷۸۸۱۹۸۸۸۸	M_ziarawan@yahoo.com
۴	انجمن فرهنگی - اجتماعی کلید نجات	قاسم فرهنگمد	وزارت اقتصاد	بخش های فرهنگی، آموزشی، دسترسی به عدالت	ولایت غزنی	۰۷۹۸۰۸۰۰۶۱ (۹۳)	
۵	موسسه حرفوی و خدمات اجتماعی تدبیر	راضیه اکبری	وزارت اقتصاد	حرفه صنایع دستی زنانه، ارتقا ظرفیت خانم ها، تعلیم تربیه، دسترسی به خدمات حقوق محو خشونت	ولایت غزنی	۰۷۹۰۴۹۳۸۰۲ (۹۳)	
۶	موج دانش	مصطفی هوتکیار	وزارت عدلیه	فرهنگی و اجتماعی	ولایت غزنی	۰۷۹۰۱۰۱۷۱۳	Mustafahotacyar@gmail.com
۷	نهاد فرهنگی - اجتماعی اظهر	فروتن کامران	وزارت عدلیه	فرهنگی و اجتماعی	ولایت غزنی	۰۷۷۵۶۶۶۵۱۰	Frotan_kamran@yahoo.com
۸	انجمن اجتماعی زنان گذر نوآباد	سیمگل حسینی	وزارت عدلیه	فعالیت در عرصه ارتقا ظرفیت حقوقی زنان، مراکز آموزشی برای خانم ها	ولایت غزنی	۰۷۹۹۶۳۵۱۱۰ (۹۳)	
۹	انجمن فرهنگی آسایش	رضا نظری	وزارت عدلیه	فعالیت های مدنی فرهنگی دسترسی به تعلیم تربیه	ولایت غزنی	۰۷۸۰۰۳۹۱۰۹ (۹۳)	

	۰۷۷۱۲۳۷۸۸۰- (۹۳) ۰۷۴۷۰۰۱۶۸۱	ولایت غزنی	تعلیم و تربیه، حقوق بشر و زنان در تحول، اعمار صلح و محوی حشونت، مدنی، دادخواهی، حکومت داری خوب و. مبارزه با فساد اداری، دسترسی به عدالت	وزارت عدلیه	داکتر عطاءالله بختیاری	کانون فرهنگی اجتماعی پیک غزنه	۱۰
	۰۷۸۷۶۹۴۶۲۴ (۹۳)	ولایت غزنی	عالیت های مدنی فرهنگی دسترسی به تعلیم تربیه	وزارت عدلیه	عبدالله لامع	نهاد فرهنگی وقت فر	۱۱
	۰۷۷۴۱۳۳۰۵۸ (۹۳)	ولایت غزنی	فعالیت های مدنی فرهنگی دسترسی به تعلیم تربیه	وزارت عدلیه	دین محمد ناوری	نهاد فرهنگی اجتماعی پیام عدالت	۱۲
	۰۷۹۹۶۳۸۴۸۵ (۹۳)	ولایت غزنی	فرهنگی و ظرفیت سازی	وزارت عدلیه	رحمت الله رفعت	انجمن فرهنگی هلال	۱۳
Nasrullah.joya ^{۱۹۸۵} @gmail.com	۰۷۹۹۱۹۹۶۰۹ (۹۳)	ولایت غزنی	فعالیت های مدنی فرهنگی دسترسی به تعلیم تربیه	وزارت عدلیه	نصرالله جويا	انجمن فرهنگی جوانان سنایی	۱۴
	۰۷۹۳۶۰۸۸۲۳ (۹۳)	شهر غزنی و ولسوالی خواجه عمری	فعالیت در عرصه ارتقا ظرفیت حقوقی زنان، مراکز آموزشی برای خانم ها	وزارت عدلیه	حسینه میری	انجمن زنان حواجه عمری	۱۵
	۰۷۹۳۱۲۲۳۰۰ (۹۳)	ولایت غزنی	فرهنگی و ظرفیت سازی	وزارت عدلیه	میثم صحرا	انجمن فرهنگی ابوریحان بیرونی	۱۶
	۰۷۸۷۶۰۷۴۴۱ (۹۳)	ولایت غزنی	فرهنگی و ظرفیت سازی	وزارت عدلیه	میرزا ذکی	انجمن فرهنگی واجتماعی " دنیا"	۱۷
	۰۷۲۹۵۵۵۰۰۱ (۹۳)	ولایت غزنی	محوی حشونت ، حکومت داری خوب ، تقویت فرهنگی	وزارت عدلیه	نعمت الله رجبی	سازمان پیام جوانان افغانستان	۱۸
	۰۷۷۹۱۰۰۹۵۹ (۹۳)	ولایت غزنی	فعالیت های اجتماعی ، مدنی و فرهنگی	وزارت عدلیه	ذکی رحیمی	بنیاد فرهنگی اجتماعی قومندان گل محمد	۱۹

	۰۷۹۸۲۶۸۲۳۱ (۹۳)	ولایت غزنی	حمایت از حقوق بشر، فرهنگی و فعالیت های اجتماعی	وزارت عدلیه	عنایت الله عرفان	کانون فرهنگی و اجتماعی اذکیا	۲۰
	۰۷۴۴۶۱۶۷۵۶ (۹۳)	ولایت غزنی	فعالیت های فرهنگی و اجتماعی	وزارت عدلیه	پرین گل	انجمن فرهنگی اجتماعی گذر حیدر آباد	۲۱
	۰۷۲۸۹۷۳۲۳۶ (۹۳)	ولایت غزنی	اجتماعی و فعالیت های فرهنگی	وزارت عدلیه	محمد جواد رامش	شورایی فرهنگی اجتماعی علاءالدین غزنه	۲۲
	۰۷۶۴۴۴۸۰۱۶ (۹۳)	ولایت غزنی	فرهنگی و ظرفیت سازی	وزارت عدلیه	نبی زاده شهرستانی	انجمن فرهنگی "طوبیا"	۲۳
Saeedjan_hemati@yahoo.com	۰۷۴۴۱۱۵۴۴۴	ولایت غزنی	اجتماعی و فرهنگی	وزارت عدلیه	محمدسعید همتی	انجمن فرهنگی و اجتماعی جوانان مبارز افغانستان	۲۴
Kaliwall.malgari.t@gmail.com	۰۷۷۸۷۸۷۴۳۳	ولایت غزنی	تعلیم تربیه، ظرفیت سازی و فرهنگی - مدنی	وزارت عدلیه	امان الله گوهر	کلیوال ملگری	۲۵
Hemat.foundation@gmail.com	۰۷۹۷۰۰۷۰۷۶	ولایت غزنی	تعلیم تربیه، ظرفیت سازی و فرهنگی - مدنی	وزارت عدلیه	قدرت الله نرمیوال	همت بنست	۲۶
Sedqiqi۳۲۲@gmail.com	۰۷۹۵۵۵۳۳۲۱	ولایت غزنی	فرهنگی و اجتماعی	وزارت عدلیه	محمدابراهیم صدیقی	جوانان بارز روضه	۲۷
Abdulahad.marjankhil@gmail.com	۰۷۹۹۶۱۹۱۴	ولایت غزنی	علمی، فرهنگی و اجتماعی	وزارت عدلیه	عبدالاحدمرجانخیل	جوانان علمی غزنی	۲۸
	۰۷۷۵۸۹۵۲۵۰	ولایت غزنی	علمی فرهنگی مدنی	وزارت عدلیه	عزیزالله	نوشت مدنی تولنه	۲۹
Naqib.andar@gmail.com	۰۷۹۵۴۹۳۲۲	ولایت غزنی	علمی فرهنگی مدنی	وزارت عدلیه	نقیب الله خاکسار	ژوند مدنی تولنه	۳۰
	۰۷۴۸۰۸۰۴۸۶	ولایت غزنی	اجتماعی و فرهنگی	وزارت عدلیه	ذکيه ستایش	نهاد همنوای بانوان غزنه	۳۱
Esltd۷۸۶@gmail.com	۰۷۹۹۶۵۶۵۰۵ ۰۷۸۶۶۵۶۵۰۵	ولایت غزنی	فرهنگی اجتماعی	وزارت عدلیه	شریف الله شریف	مجتمع مدنی پیوند	۳۲
	۰۷۹۹۰۰۳۱۱۴	ولایت غزنی	فرهنگی و اجتماعی	وزارت عدلیه	زمان ذکی	شورای اجتماعی فرهنگی جوانان میلاد نور	۳۳

	۰۷۹۹۰۰۳۱۱۴	ولایت غزنی	فرهنگی و اجتماعی	وزارت عدلیه	زمان ذکی	شورای هماهنگی نهادهای مدنی	۳۴
	۰۷۹۷۶۶۹۹۵۸	ولایت غزنی کابل	فرهنگی اجتماعی		رحمت الله نائیل	سازمان انسجام جوانان ترکان غزنه	۳۵
Seeratseerrat@gmail.com	۰۷۸۹۰۶۸۱۵۸	ولایت غزنی	فرهنگی و علمی	وزارت عدلیه	احمد سیرت سروش	مجمع علمی و فرهنگی جوانان دیار سنایی	۳۶
Mansoorahmad.sorush@gmail.com	۰۷۸۳۹۱۰۰۲۱	ولایت غزنی	فرهنگی اجتماعی	وزارت عدلیه	منصور احمد سروش	انجمن اجتماعی نخبه گان غزنه	۳۷
	۰۷۹۹۱۰۷۶۰۹ ۰۷۹۸۴۱۳۱۵۱	ولایت غزنی	فرهنگی اجتماعی	وزارت عدلیه	رحمت الله نیگزاد	شورای اجتماعی قوم خلیج ولایت غزنی	۳۸
	۰۷۹۱۸۱۶۱۰۱ ۰۷۲۹۱۱۳۷۰۶	ولایت غزنی	اجتماعی		بورجان قلم دوست	شورای جوانان کوچی ها د کوچی جوانانو تولنه	۳۹

- نماینده گی های سیاسی به تفکیک جنسیت: در ولایت غزنی وجود ندارد.
- وضعیت کوچی ها:

خرنگه چې غزني ولايت د کوچي قومونو د تجمع مرکز حیثیت لري، او د اوړي په موسم کې له ۶۴۰۰۰ - ۶۵۰۰۰ کوچي کورنۍ یاد ولایت ته راځي او په یاد ولایت کې ۱۲۴ دایمي او فرماني مېني لري. د تېرو څو کلونو مسلسلو وچکالیو او د زورواکو له خوا د څړ ځایونو د غصب په اساس یې تر نیمایي زیاته مالداري د لاسه ورکړي او ډېره کمه مالداري پاته ده.

د غزني مېشتو کوچیانو وضعیت په عموم کې ډېر خراب ده، او ورځ تر بلي د خرابېدو په حال کې ده، ځکه چې ددوي یوازینی کسب مالداري ده او مالداري د ختمېدو په حال کې ده، په همدې اساس د مالداري د ختمېدو سره د کوچیانو وضعیت هم خرابېږي.

په غزني ولايت کې کوچیانو ته د ښوونې او روزنې په برخه کې ۱۳ دیارلس ښوونځي او مدرسې جوړې شوي، چې دوه یې لېسې، یوه متوسطه، دوه مدرسې او اته یې ابتدایه ښوونځي دي، چې د غزني ولايت مرکز او ولسوالیو اړوندو کوچي مېشتو سیمو کې تاسیس شوي او یوازې دوو ښوونځیو ته یې ودانۍ جوړې شوي او نور همداسې یې ودانیو پاته دي.

د ښوونې او روزنې په برخه کې تر یوې اندازې کار شوی او د کوچیانو تعلیمي ستونزې تر ډېره پورې پرې حل شوي.

د روغتیا په برخه کې کوچیانو ته تر اوسه پورې یوازې یو باب ثابت کلینیک او یو باب ګرځنده کلینیک د غزني ولايت مرکز اړوندو سیمو کې جوړ شوي، چې یوازې ګرځنده کلینیک یې فعالیت لري او ثابت کلینیک د تشکیل د نه شتون له کبله غیر فعال ده. په عموم کې د کوچیانو روغتیايي وضعیت ډېر خراب ده، او صحتي پاکو اوبو او خوراکی توکو ته لاسرسی نه لري، حفظ الصحة یې په پوره توګه د ډاډ وړ نه ده. ناروغان، میندي او ماشومان یې روغتیايي اسانتیاو ته لاسرسی نه لري، او د روغتیا په برخه کې یې وضعیت د اندېښنې وړ ده.

د کوچي ولس یوازینی سرمایه چې مالداري ده او مالداري د افغانستان د اقتصاد لپاره ډېره مهمه ده، خو ورځ تر بلي د ختمېدو په حال کې ده او کوچیانو ته د مالداري په برخه کې هیڅ کار نه ده شوی. دا چې مالداري ختمه شوه د کوچیانو اقتصاد، ټولنیز ژوند او هر څه له منځه ځي.

د کوچیانو ټولنیز ژوند هم د افغانستان د نورو وګړو په قسم برابر نه ده او دوی د ژوند لومړنیو اسانتیاو ته لاسرسی نه لري او په ژوند کې له پراخو ستونزو او کړاوونو سره لاس او ګریوان دي.

د ژوند د اسانتیاو له جملې څخه اسکان او یا د کوچیانو ځای په ځای کول دي چې کوچیان اوس د کور جوړولو لپاره ځمکه نه لري، د ژوند له لومړنیو اسانتیاو یې برخې دي، صحتي پاکو اوبو او خوراکی توکو ته لاسرسی نه لري، ځوانان یې د بې کاري له وجې همداسې په کور ناست دي.

فقر، نا امنی، بې کاري او نورو بدبختیو کوچیان په پراخه پیمانې ځپلي دي او لایې ځپي، چې په عموم کې د کوچیانو وضعیت تر نورو ځایي خلکو خراب ده.

خرنگه چې پاک او سالم چاپیریال د ټولني لپاره اړین ده، کوچیان ځیني له سالمې چاپیریال ساتنې برخمن دي چې هغه په لري پرتو سیمو کې اوسي، ولي هغه کوچیان چې د ښار اړوندو سیمو کې اوسي د چاپیریال ساتنې څخه یې

برخي دي، ځكه چې دوی د ځیناک پاکو اوبو په ځای د سیند او ویاو له اوبو گټه اخلي، چې له یادو اوبو د دوی مالداري هم گټه اخلي او همدارنگه په کورونو کې منظم او مناسب تشنابونه نه لري او په دې برخه کې تر اوسه پوري هېڅ کار نه ده ورته شوی.

د ټولنیزو خدمتونو په برخه کې کوچیانو ته د پېژندپاڼو توزیع، په حرفوي کورسونو کې د کوچي ځوانانو نیول، د کوچي کډوالو د VRF اسناد د کډوالو او راستنېدونکو چارو ریاست له لوري ثبت او طی مراحل کول او د ولایت په سطحه په غونډو او مجلسونو کې د کوچي مشرانو گډون په دوامداره توگه شته. په ټولنیزو خدمتونو کې د کوچیانو عمده ستونزي د سرپناه نشتون او همدارنگه د زورواکو له خوا د دوی د څړځایونو غصب ده، چې کوچیان د یادو ستونزو له امله کړېږي. د یادولو وړ ده چې کوچي ځوانان ډېری بې کاره دي او د کار موندني په برخه کې تر اوسه پوري کوم څه نه دي ورته شوي، کوم کوچي ځوانان چې سواد لري په دولتي ادارو کې د مقرري زمينه نه ورته مساعدېږي او کوم چې سواد نه لري هغوي ته هم د کار زمينه نه ده مساعده شوې او په عموم کې کوچي ځوانان بې کاره دي.

کوچیان چې د مسلسلو وچکالیو او د څړ ځایونو د غصب له امله ډېر ځپل شوي او مالداري یې له لاسه ورکړي، تر اوسه پوري د هېڅ کومي ادارې له لوري مرسته نه ده ورسره شوې او نه دوی ته د مالداري د خونديتوب لپاره د اړوندو ادارو له لوري کوم فعالیت ترسره شوی.

- فعالیت رسانه ها: (تلویزیون ملی غزنی، تلویزیون غزنیان، (۱۳) چینل رادیویی .
- فرهنگ وجوانان:

مردم این ولایت دارای فرهنگ غنی بوده و این فرهنگ طی اعصار و قرون متمادی به وجود آمده و نسل اندر نسل به این مردم رسیده است. در واقع فرهنگ منبع سرشار و غنی از پند و حکمت و پنجره به گذشته دور آنان است. فرهنگ مردم این ولایت با سایر نقاط افغانستان یکسان است و چون فرهنگ بیانگر هویت مردم ساکن در محدوده جغرافیایی مشخص میباشد و اقوام مختلف در این ولایت زندگی دارند و بدون شک تفاوت های فرهنگی از یک جا تا جای دیگر و همین طور بین اقوام مختلف متفاوت است و این تفاوت ها وقتی احساس میگردد که فرهنگ اقوام ساکن غزنی را از لحاظ اتنوگرافی بررسی نماییم.

ولایت غزنی از جمله ولایت های تاریخی و توریستی کشور به شمار رفته که این ولایت ساحات دیدنی و جاذبه های توریستی و تاریخی داشته از جمله ساحات توریستی تپه سردار ، ساحه توریستی مناره ها تاریخی ، مزار و پارک مزار سلطان محمود غزنوی ، گنبد بیگم ولسوالی جغتو ، مزار خواجه بلغار ولی ، مزار و پارک حضرت حکیم سنائی غزنوی ، دشت ولسوالی ناهور ، آب استاده ولسوالی مقر ، بند سلطان و بند سرده از جمله مکان های مهم و با ارزش توریستی بوده که در صورت مساعد امنیت در سطح ولایت و جلب و جذب سیاحین داخلی و خارجی در قسمت رشد صنعت توریزم تأثیر گذار است.

یقیناً صنعت توریزم در جهان منبع عواید و کار و بار بین مردمان کشورها و ملت های جهان و ایجاد روابط نزدیک و حسنه می باشد، ولایت غزنی از نگاه منابع تاریخی، طبیعی و فرهنگی دارای جذابیت های خاص بوده و دارای اهمیت بسیار می باشد از همین جهت انسان های این مرز و بوم از تمدن ها، مفکوره ها و فرهنگ های مختلف دنیا بهره گرفته اند و غزنی از وجهه ارتباطات فرهنگی و تمدنی دارای تاریخ و تمدن شگوفای می باشد.

غزنه پیش از اسلام مرکز زابلستان بوده و غزنه از دوران پس از اسلام نیز شهری بزرگ در خراسان بوده، و از جمله آبادترین و زیباترین شهرهای آسیا به شمار می‌آمده است. این شهر هزار باب مدرسه داشته است، و مرکز تجمع دانشمندان بسیاری مانند ابوریحان بیرونی، فردوسی، ابوالفضل بیهقی، عبدالحی گردیزی، سنایی غزنوی، مسعود سعد سلمان، عنصری و فرخی سیستانی بوده است.

غزنی پایتخت سلطنت غزنویان در سال‌های (۹۷۵-۱۱۸۷ میلادی) بود و سلطان محمود غزنوی سال‌ها در آبادی و گسترش آن کوشید. در دهه‌های نخست سده یازده میلادی غزنی مهم‌ترین کانون ادبیات پارسی بود و این نتیجه کوشش‌های سلطان محمود غزنوی بود که انجمنی از دانشوران، فیلسوفان و شاعران را به گرد تختگاه خود گرد هم آورده بود

• حقوق بشر و حقوق مدنی

بعد از تعقیب بارها بازمه معلومات در رابطه به حقوق بشرو حقوق مدنی به دست رس این اداره قراردادده نشد

• امور دینی و مذهبی:

تعداد مساجد با تفکیک جامع و صغیره - اهل تسنن و تشیع، تعداد تکایا - فاطمیه و حسینیه ها، تعداد جماعت خانه های اسماعیلیه، تعداد مدارس دینی رسمی و غیر رسمی

• ورزش و تربیت بدنی :

در بخش تربیت بدنی از آنجاییکه سپورت یک ضرورت مبرم در جامعه میباشد ایجاد مکانهای ستندرد ورزشی در سطح ولایت اعم از مرکز و ولسوالیها از جمله نیازهای شدید پنداشته می شود ، خوشبختانه آمریت تربیت بدنی از ابتداء تأسیس بدینسو کوشیده است تا سهولت‌های زیاد را برای اهالی مناطق مخصوصاً قشرجوان مهیا سازد و در حال حاضر به تعداد بیش از (۲۰۰۰۰) ورزشکار اعم از ذکور و اناث را در رشته های مختلف سپورتی در قالب (۱۸۵) کلب تنظیم و تحت پوشش قراردادده است .

ساختار های اجتماعی و سیاسی

• احزاب سیاسی:

جدول احزاب سیاسی که در ولایت غزنی رسماً فعالیت دارند

شماره	اسم حزب	موقعیت	مسول حزب	شماره تماس	ملاحظات
۱	حزب وحدت اسلامی افغانستان	پلان سوم	عبدالملک حبیبی	۷۹۹۰۰۶۰۵۷	
۲	د سولی غرځنگ	مارکیت حاجی اختر محمد	حاجی عبدالرازق	۷۹۹۰۰۰۸۵۸	
۳	حزب وحدت اسلام افغانستان مردم افغانستان	پلان سوم	عارف واحدی	۷۴۸۷۴۵۳۵۸	
۴	جنبش ملی اسلامی	پلان سوم	محمد یوسف رضایی	۷۷۳۱۷۶۹۹۳	

۵	۷۸۸۵۶۱۳۹۷	اقای توسلی	پلان سوم	حرکت اسلام افغانستان
۶	۷۹۹۴۷۸۷۵۲	ویس منیب	جاده فروخی	حزب اسلام متحد
۷	۷۷۶۳۸۵۰۴۴	رحمت شاه	ولسوالی جاغوری	حق و عدالت
۸	۷۴۷۲۳۳۷۲۱	محمد صادق فدایی	نو اباد	حزب رفا ملی
۹	۷۲۹۱۳۰۶۰۲	حبیب الرحمن	لب دریا مقابل روغن فروشان	حزب اسلام
۱۰		قومندان فضل الحق	مارکیت محمدی	جمعیت اسلام افغانستان
۱۱		مولوی عبدالرشید	ولسوالی اجرستان	حرکت انقلاب اسلامی افغانستان
۱۲	۷۷۵۶۴۵۵۱۰	کامران فروتن	نو اباد	حزب توسعه مردم افغانستان
۱۳	۷۹۵۸۰۷۳۳۱	سید محمد حقل	عقب شفاخانه نثار	د افغانستان ولسی تحریک
۱۴	۷۷۰۲۵۷۲۸۲	احسان الله اکبری	نو اباد سای مبارز	حراست اسلام افغانستان
۱۵	۷۹۵۰۵۱۵۴۵ ۵	حاجی نادر گبرووال	کوچه امنیت	جبهه ملی نجات
۱۶		نواله نوری	جوار قومندان امنیه	حزب تحول و رفاه افغانستان

▪ نهاد های مدنی :

در جوامع مردم سالار و مبتنی بر اصول دموکراسی و حقوق شهروندی نهاد های مدنی نقش اساسی در رشد، توسعه و بالنده گی جوامع دارد، جمهوری اسلامی افغانستان در ۱۴ سال پسین جدی تر از قبل به این امر توجه نموده و سهولت های لازم را برای ایجاد و فعالیت نهاد های مدنی در جامعه مهیا کرده است، خوشبختانه ولایت غزنی نیز از این کاروان عقب نمانده است در این ولایت هم اکنون ۳۹ نهاد مدنی فعالیت دارد که در امورات فرهنگی و اجتماعی، آموزشی و هنری کار نموده و با شهروندان همکاری میکنند.

تذکر: لیست کامل نهاد های مدنی فعال غزنی مشمول استقامت کاری هر نهاد، وزارت مربوطه که از آن جواز بدست آورده اند، ساحه فعالیت و آدرس ارتباط شان خدمت تقدیم است.

فصل سوم

معارف

در ولایت غزنی، یک سلسله پیشرفت ها در بخش معارف صورت گرفته؛ اما هنوز هم برخی مکاتب مسدود و تعدادی دیگر آن با مشکلات نبود ساختمان ها، معلمین مسلکی و سایر مشکلات روبه رو هستند. احسان الله ناشر رییس معارف غزنی به آژانس خبری پژواک گفت که شش سال قبل در ولایت غزنی ۶۳۸ باب مکتب عمومی بود؛ اما اکنون تعداد این مکاتب به ۵۷۵ باب رسیده است. به گفته وی، از جمع این مکاتب ۲۴۴ باب لیسه، ۱۷۳ باب متوسطه و ۱۸۴ باب مکتب ابتدائیه است. موصوف افزود که علاوه بر مکاتب دولتی، شماری از مکاتب خصوصی نیز در غزنی وجود دارند که ۲۷۴۶ شاگرد در آنها مصروف تعلیم اند.

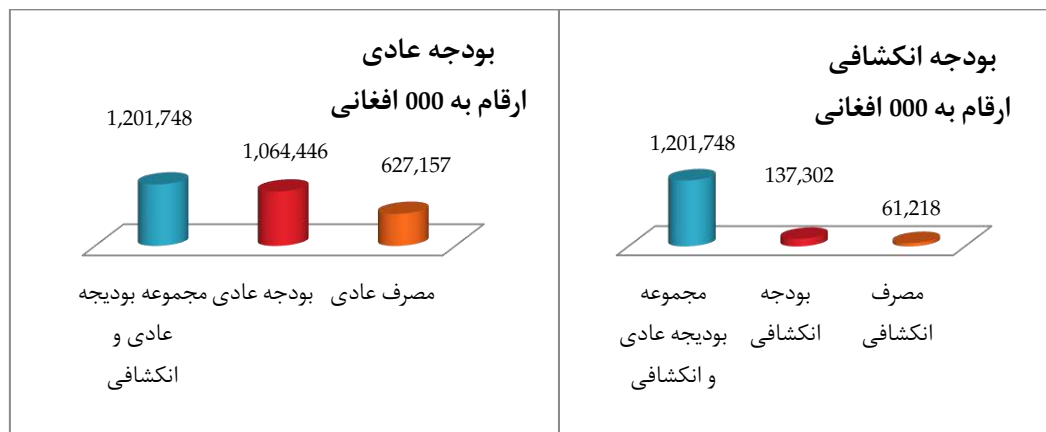
تشریحات عمومی بخش معارف

تعداد شاگردان			مکاتب تخنیکي	مدارس	مکتب شخصی	دارالمعلمین	مکاتب عمومی	کنگوری
مجموع	اناث	ذکور						
۱۲۶۷۸۳	۳۴'۴۵۰	۹۲'۳۳۳	۸	۳۰	۲	۱۱	۶۳۸	تعداد

در یک دهه گذشته در اثر فعالیت، سعی و تلاش دولت جمهوری اسلامی افغانستان فامیل ها علاقمند بیشتر به تعلیم و تربیه گردیده و اطفال خود را برای فراگیری تعلیم به مکاتب میفرستند.

بودجه معارف

وزارت معارف سالانه بودجه قابل ملاحظه در هر دو بخش عادی و انکشافی دریافت میکند و قسمیکه در شکل دیده میشود مقدار زیاد آن در بخش بودجه عادی به مصرف میرسد و دلیل عمده آن عبارت است از موجودیت تشکیل بزرگ در وزارت معارف و مصارف عادی برای تعداد زیاد مکاتب که در سرتاسر کشور موجود است میباشد. جزئیات بودجه معارف ولایت غزنی در شکل ذیل انعکاس داده شده.



تعداد پروژه های که در این ولایت از طریق وزارت معارف تحت تطبیق میباشد قرار ذیل است.

پروژه های انكشافى وزارت معارف سال ۱۳۹۷

پروژه	بودجه	فيصدى مصرف
اعمار و تجهيز مكاتب تعليمات عمومى	۳۱'۳۷۹'۰۹۴	۰
انكشاف زيربنای تعليم و تربيه	۲۰'۰۴۹'۹۸۷	۹۲
تعليمات ميخانيكى و مسلكى	۱'۶۷۳'۹۴۵	۰
مدىريت و ارتقاى ظرفيت	۳۴۲'۴۵۷	۰
تعليمات اسلامى	۱۴'۷۷۲'۴۶۸	۳۴
سواد آموزى و تعليمات غير رسمى	۱'۶۶۸'۱۲۴	۵۹
انكشاف و تقويت برنامه هاى سواد آموزى	۳۱۰'۱۷۱	۶۵
وجوه غير مشروط ولايات	۳۴۲'۵۶۴	۰
استخدام معلمين و انانث در روستا ها	۳'۰۹۷'۳۳۶	۵۲
اعمار مكاتب براى تيز هوشان در هفت شهر بزرگ	۳'۸۴۹'۳۸۱	۰
مجموع	۷۷'۴۸۵'۵۲۷	۳۴


زراعت

غزنى، از اينكه داراى زمين هاى سرسبز و آب هاى زياد است، اكثر باشندگان اين ولايت مصروف دهقانى اند و حاصلات شانرا بيشتر به بازارها عرضه ميكنند.

انگور اين ولايت بسيار مشهور و زياد است؛ اما درپهلوى انگور ميوه هاى همچون زردالو، شفتالو، ناك، بادام، چهارمغز، آلبوخارا، سيب، انجير، آلو، گيلاس و ميوه هاى ديگر نيز زياد است. علاوه بر آن، زمين هاى غزنى حاصلات خوبى مانند گندم، پياز، كچالو، هندوانه، خربوزه، بادرنگ و ديگر حبوبات و سبزيجات نيز ميدهد و آب و هوايش براى اين حاصلات، بساير مساعد است. با آنكه برخى كارهاى در بخش زراعت غزنى صورت گرفته؛ اما اگر مورد توجه بيشتر قرار گيرد، ميتوان گفت كه سطح مشكلات اقتصادى دهاقين غزنى، پايين خواهد آمد و امكان دارد كه اين حاصلات، علاوه بر كشور، به بازارهاى خارج نيز عرضه شود.

بودجه بخش زراعت

قسميكه در شكل ديده ميشود بودجه انكشافى وزارت زراعت در ولايت غزنى به مراتب بيشتر از بودجه عادى اين اداره ميباشد كه بيان گر سرمايه گزارى هاى بيشتر روى زراعت در اين ولايت بوده و ميتوان خوشبين يك آينده خوب در اين بخش باشيم.



به تعداد ۱۵ پروژه هاى انكشافى در ولايت غزنى در حال تطبيق ميباشد كه جزئيات آن قرار شرح ذيل است.

پروژه هاى انكشافى وزارت زراعت سال ۱۳۹۷		
فيصدى مصرف	بودجه	پروژه
۴۳	۱۹'۰۷۶'۶۰۰	تهيه و توزيع & تخمهاى بذرى و كود كيمياوى
۱۰۰	۱'۰۲۷'۵۵۱	برنامه ملى انكشاف مالدارى و صحت حيوانى
۳۹	۴۴'۴۲۲'۱۵۱	برنامه ملى باغدارى و مالدارى (NHLP)
۱۰۰	۸۵۶'۹۶۰	مبارزه عليه آفات و امراض نباتى
۱۰۰	۳'۷۰۹'۷۷۱	پروژه عوامل توليد زراعتى افغانستان (AAIP)
۶۶	۷۳'۱۸۳'۴۲۴	تنظيم آب در مزرعه (OFWMP)
۱۰۰	۲'۳۶۸'۰۰۰	توسعه كشت پخته و زعفران
۱۰۰	۲۲۵'۳۰۰	برنامه ملى تنظيم منابع طبيعى به اشتراك جامعه
۰	۲۰'۹۷۴'۸۰۱	پروژه آبيارى و ذخاير آب
۸۹	۶۸'۲۸۶'۵۷۵	برنامه زراعت و مالدارى به اشتراك مردم (CLAP)
۱۰۰	۳۴۱'۶۷۵	سردخانه هاى انرژى صفرى (ZECS)
۱۰۰	۱'۹۹۲'۰۰۰	ايجاد باغچه هاى خانگى و مصونيت غذائى
۵۹	۱۲'۱۷۴'۶۸۱	برنامه ملى دارايى اولويت
۰	۲۲'۹۷۴'۴۹۵	اعمار كمپلكس سردخانه هاى عصرى
۰	۶۸۲'۲۹۴	پروژه هاى انكشافى ولايتى
۵۶	۲۷۲'۲۹۶'۲۷۸	مجموع


تحصيلات عالي

در ولايت غزنى ۵ پوهنځى، به تعداد ۸۵ استاد به ۳۲۴۱ محصل كه از آن جمله ۲۶۷۷ نفر آن ذكور و ۵ نفر آن اناث ميباشد تدريس ميگردد. ذيلآ بيان ميگردد.

تشریحات عمومی تحصیلات عالی									
کتنوری	ولايت	پوهنتون	تعداد پوهنځی	تعداد استاد	ذکور	اناث	تعداد محصلین	ذکور	اناث
تعداد	غزنى	غزنى	۵	۸۵	۸۴	۱	۳۲۴۱	۲۶۷۷	۵

بودجه تحصیلات عالی

مجموعاً بودجه كه وزارت تحصيلات عالی برای ولايت غزنى تخصيص داده ميشود به ۱۱۱ ميليون افغانى كه توضیحات بیشتر در مورد آن در گراف ذیل انعكاس داده شده است.



تعداد پروژه های انكشافی كه از جانب وزارت تحصيلات عالی در این ولايت در حال تطبيق ميباشد قرار ذیل است.

پروژه های انكشافی وزارت تحصيلات عالی سال ۱۳۹۷		
پروژه	بودجه	فیصدی مصرف
تدویر برنامه های ماستری و شبانه در نهاد های تحصيلی	۶'۷۷۶'۰۰۰	۲۸
اعمار تاسیسات و خریداری تجهیزات پوهنتون پروان	۱'۰۰۰'۰۰۰	۰
مجموع	۷'۷۷۶'۰۰۰	۲۴,۷

صحت عامه


در این ولايت به تعداد ۴ شفاخانه دولتی، ۸۲۷ پوسته صحتی توسط ۹۴ دكتوران به ظرفیت ۳۰'۰۳۶ مریض تداوی ميگردد. احصائیه مراکز عرضه خدمات صحتی در ولايت لوگر قرار جدول ذیل ميباشد.

تشریحات عمومی بخش صحت عامه

کتنوری تعداد	شفاخانه دولتی	شفاخانه شخصی	پوسته صحی	تعداد دکتوران	ظرفیت تداوی مریضان
۴	-	۸۲۷	۹۴	۳۰'۰۳۶	

بودجه بخش صحت عامه

بودجه که برای عرضه خدمات صحی در ولایت غزنی از جانب وزارت صحت عامه در نظر گرفته شده در گراف ذیل نشان داده شده، و گراف نشان دهنده این است که بیشترین بخش بودجه بالای پروژه های انکشافی بمصرف میرسید.



تعداد پروژه های انکشافی که از جانب وزارت صحت عامه در این ولایت در حال تطبیق میباشد قرار ذیل است.

پروژه های انکشافی وزارت صحت عامه سال مالی ۱۳۹۷


فیصدی مصرف	بودجه	پروژه
۷۱	۷۲۸'۰۰۰	برنامه ملی معافیت کتلوی
۴۸	۱۶'۳۲۰'۶۷۲	تاسیس مراکز تداوی معتادین در ولایات کشور
۰	۳۴'۱۷۰'۰۰۰	اعمار شفاخانه ولایتی پروان
۱۰۰	۹۶'۶۴۴'۳۴۳	تقویت نظام صحی در مرحله عبور
۷۱	۱۴۷'۸۶۳'۰۱۵	مجموع

انرژی و آب

در حال حاضر ۱ پروژه انکشافی که تحکیم سواحل دریایی میباشد در این ولایت مورد تطبیق است، و در سال آینده نیز چندین پروژه قرار است تطبیق شود که آن هم در بخش تنظیم منابع آبی میباشد ولی در عرصه فراهم نمودن منابع برق/انرژی در حال حاضر هیچ پروژه روی دست نیست.

بودجه بخش انرژی و آب

بودجه این ولایت در بخش انرژی و آب به ۱۲ میلیون افغانی بالغ میشود که بیشترین بخش آن در بخش انکشافی بمصرف خواهد رسید.



پروژه های انکشافی که در سال جاری در این ولایت در حال تطبیق میباشد قرار ذیل است.

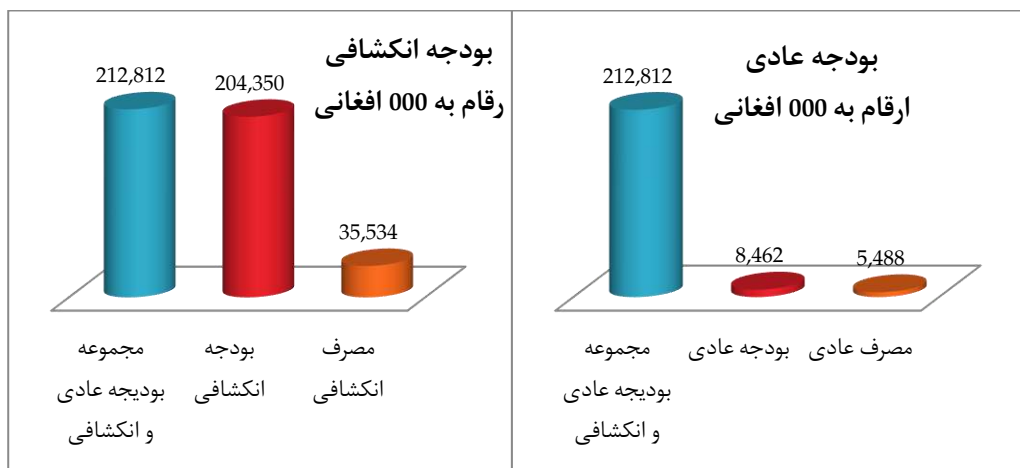
پروژه های انکشافی وزارت انرژی و آب سال مالی ۱۳۹۷		
فیصدی مصرف	بودجه	پروژه
۲۱	۹'۱۴۹'۳۲۴	تحکیم سواحل دریا ها
۲۱	۹'۱۴۹'۳۲۴	مجموع

فواید عامه

در ولایت غزنی وزارت فواید عامه اعمار و حفظ و مراقبت جاده ها، پلچک ها و سرکهای جغلی شده. مجموعاً سرکهای این ولایت ۸۷۳ کیلومتر میباشد که از آن جمله ۵۷۶ کیلومتر جغلی، ۲۹۷ کیلومتر آسفالتی است. درجدول ذیل نشان داده شده است.

بودجه فواید عامه

بودجه فواید عامه در ولایت غزنی بالغ میشود به ۲۱۲ میلیون افغانی که جزئیات آن در شکل ذیل نشان داده شده.



پروژه موجود انكشافى كه از جانب وزارت فوايد عامه در ولايت غزنى تطبيق شده قرار ذيل است.

پروژه هاى انكشافى وزارت فوايد عامه ۱۳۹۷		
پروژه	بودجه	فيصدى مصرف
برنامه ملي سرک های روستايى (وزارت فوايد عامه)	۱۲۱'۲۸۶'۳۳۳	۹۲
پروژه سرک اتصال- ترانس- هندوکش (THRCP) دوشى، باميان	۱'۰۱۱'۷۰۰'۰۰۰	۹۲
ساختمان سرکهای داخل شهر چاريکار بطول ۶ كيلومتر	۱۰۰'۰۰۰	۰
اعمار سرک از دو راهى بگرام الی جبل سراج	۶'۷۰۰'۰۰۰	۰
مطالعات مقدماتى - اقتصادى و تخنيكى تونل جديد سالنگ	۴۰۴'۶۸۰'۰۰۰	۱۸
مجموع	۱'۰۵۴۴'۴۶۶'۳۳۳	۱۰۰

پروژه هاى انكشافى تحت كار در ولايت غزنى

لست پروژه هاى انكشافى ولايت غزنى در سال ۱۳۹۷

شماره	اسم اداره	اسم پروژه	بودجه	مصرف
۱	وزارت ماليه	برنامه آموزشى درازمدت	۷۰۵'۰۰۰	۲۹۶'۰۰۰
۲	وزارت حج ، ارشاد و اوقاف	اعمار مساجد	۱۴'۹۸۱'۶۹۸	۳'۶۹۹'۸۷۹
۳	وزارت حج ، ارشاد و اوقاف	اعمار مساجد - پروژه هاى ولايتى	۱۷'۰۱۱'۱۴۰	۲'۳۵۶'۸۹۲
۴	وزارت تجارت و صنايع	تعمير الحاقيه مركز، اعمار تعميرات در ولايات، تخریب و اعمار مهمانخانه وزارت تجارت و صنايع	۱۰'۵۷۳'۴۲۲	۴'۴۵۲'۳۸۱
۵	وزارت معارف	اعمار و تجهيز مكاتب تعليمات عمومى	۳۱'۳۷۹'۰۹۴	-
۶	وزارت معارف	انكشاف زيربنای تعليم و تربيه	۲۰'۰۴۹'۹۸۷	۱۸'۳۶۰'۵۲۰
۷	وزارت معارف	تعليمات ميخانيكى و مسلکى	۱'۶۷۳'۹۴۵	-
۸	وزارت معارف	مديريت و ارتقاى ظرفيت	۳۴۲'۴۵۷	-
۹	وزارت معارف	تعليمات اسلامى	۱۴'۷۷۲'۴۶۸	۴'۹۴۹'۲۳۵
۱۰	وزارت معارف	سواد آموزى و تعليمات غير رسمى	۱'۶۶۸'۱۲۴	۹۸۲'۵۸۲

۲۰۲'۰۳۵	۳۱۰'۱۷۱	انكشاف و تقويت برنامه هاى سواد آموزى	وزارت معارف	۱۱
-	۳۴۲'۵۶۴	وجوه غير مشروط ولايات	وزارت معارف	۱۲
۱'۶۲۵'۶۲۵	۳'۰۹۷'۳۳۶	استخدام معلمين & انانث در روستاها	وزارت معارف	۱۳
-	۳'۸۴۹'۳۸۱	اعمار مكاتب براى تيز هوشان در هفت شهر بزرگ	وزارت معارف	۱۴
۱'۹۲۲'۹۰۰	۶'۷۷۶'۰۰۰	تدوير برنامه هاى ماسترى و شبانه در نهاد هاى تحصيلى	وزارت تحصيلات عالى	۱۵
-	۱'۰۰۰'۰۰۰	اعمار تاسيسات و خريدارى تجهيزات پوهنتون پروان	وزارت تحصيلات عالى	۱۶
۸۶۴'۴۲۳	۳۳'۴۲۲'۰۱۱	تامين & خدمات & تخنيكى & اساسى & اجتماعى & شهركهاى افتتاح & شده عودت كنندگان	وزارت امور مهاجرين و عودت كننده گان	۱۷
۱۲۰'۰۰۰	۱۲۰'۰۰۰	تقويت سيستم پلان گذارى، نظارت و ارزىابى	وزارت اقتصاد	۱۸
۴۲۵'۰۰۰	۴۲۵'۰۴۰	مدبريت پروژه هاى كوچك سرحدى	وزارت اقتصاد	۱۹
-	-	انكشاف ساختمانهاى مربوطه وزارت اطلاعات و فرهنگ در كابل و ولايات	وزارت اطلاعات و فرهنگ	۲۰
۵۱۶'۰۰۰	۷۲۸'۰۰۰	برنامه ملى معافيت كتلوى	وزارت صحت عامه	۲۱
-	-	مراقبت هاى صحى كوچى ها	وزارت صحت عامه	۲۲
۷'۷۷۳'۷۸۴	۱۶'۳۲۰'۶۷۲	تاسيس مراكز تدوى معتادين در ولايات كشور	وزارت صحت عامه	۲۳
-	۳۴'۱۷۰'۰۰۰	اعمار شفاخانه ولايتى پروان	وزارت صحت عامه	۲۴
۹۶'۶۴۴'۳۴۳	۹۶'۶۴۴'۳۴۳	تقويت نظام صحى در مرحله عبور تقويه سيستم صحى (رونديسوم)	وزارت صحت عامه	۲۵
-	-	اعمار شفاخانه ۵۰ بستر ولسوالى سپاه گرد ولايت پروان	وزارت صحت عامه	۲۶
-	۳۴'۱۷۰'۰۰۰	اعمار كلينيك ها، شفاخانه ها و پروژه هاى ولايتى براى سال هاى ۱۳۹۶ و ۱۳۹۷	وزارت صحت عامه	۲۷
-	۳'۴۱۷'۰۰۰	اعمار كلينيك ها، شفاخانه ها و پروژه هاى ولايتى براى سال هاى ۱۳۹۶ و ۱۳۹۷	وزارت صحت عامه	۲۸
-	۲۲'۵۵۲'۲۰۰	اعمار و بازسازى تاسيسات صحى در ولايات از وجوه غير مشروط	وزارت صحت عامه	۲۹
۹۰'۱۶۸'۸۴۶	۹۰'۱۶۸'۸۴۸	پروژه صحت مندى	وزارت صحت عامه	۳۰
۸'۲۹۲'۸۹۰	۱۹'۰۷۶'۶۰۰	تهيه و توزيع & تخمهاى بذرى و كود كيمياوى	وزارت زراعت آبيارى و مالدارى	۳۱
۱'۰۲۷'۵۴۸	۱'۰۲۷'۵۵۱	برنامه ملى انكشاف مالدارى و صحت حيوانى	وزارت زراعت آبيارى و مالدارى	۳۲
۱۷'۱۷۷'۱۶۷	۴۴'۴۲۲'۱۵۱	برنامه ملى باغدارى و مالدارى (NHLP)	وزارت زراعت آبيارى و مالدارى	۳۳

۸۵۶'۹۶۰	۸۵۶'۹۶۰	مبارزه علیه آفات و امراض نباتی	وزارت زراعت آبیاری و مالداري	۳۴
۳'۷۰۹'۷۷۱	۳'۷۰۹'۷۷۱	پروژه عوامل تولید زراعتی افغانستان (AAIP)	وزارت زراعت آبیاری و مالداري	۳۵
۴۸'۳۷۱'۰۳۳	۷۳'۱۸۳'۴۲۴	تنظیم آب در مزرعه (OFWMP)	وزارت زراعت آبیاری و مالداري	۳۶
۲'۳۶۲'۸۱۱	۲'۳۶۸'۰۰۰	توسعه کشت پخته و زعفران	وزارت زراعت آبیاری و مالداري	۳۷
۲۲۵'۳۰۰	۲۲۵'۳۰۰	برنامه ملی تنظیم منابع طبیعی به اشتراک جامعه	وزارت زراعت آبیاری و مالداري	۳۸
۱۰۲'۹۴۱	۲۰'۹۷۴'۸۰۱	پروژه آبیاری و ذخایر آب	وزارت زراعت آبیاری و مالداري	۳۹
۶۱'۰۳۹'۷۵۲	۶۸'۲۸۶'۵۷۵	برنامه زراعت و مالداري به اشتراک مردم (CLAP)	وزارت زراعت آبیاری و مالداري	۴۰
۳۴۱'۶۷۵	۳۴۱'۶۷۵	سردخانه های انرژی صفری (ZECS)	وزارت زراعت آبیاری و مالداري	۴۱
۱'۹۹۲'۰۰۰	۱'۹۹۲'۰۰۰	ایجاد باغچه های خانگی و مصونیت غذایی	وزارت زراعت آبیاری و مالداري	۴۲
۷'۱۵۱'۶۵۸	۱۲'۱۷۴'۶۸۱	برنامه ملی دارایی اولویت	وزارت زراعت آبیاری و مالداري	۴۳
-	۲۲'۹۷۴'۴۹۵	اعمار کمپلکس سردخانه های عصری	وزارت زراعت آبیاری و مالداري	۴۴
-	۶۸۲'۲۹۴	پروژه های انکشافی ولایتی	وزارت زراعت آبیاری و مالداري	۴۵
۱'۹۴۱'۹۵۱	۹'۱۴۹'۳۲۴	تحکیم سواحل دریا ها	وزارت انرژی و آب	۴۶
۱۱۱'۲۲۷'۷۷۳	۱۲۱'۲۸۶'۳۳۳	برنامه ملی سرک های روستایی (وزارت فواید عامه)	وزارت فواید عامه	۴۷
۹۳۲'۵۷۷'۹۳۵	۱'۰۱۱'۷۰۰'۰۰۰	پروژه سرک اتصال- ترانس- هندوکش (THRCP) دوشی، بامیان	وزارت فواید عامه	۴۸
-	۱۰۰'۰۰۰	ساختمان سرکهای داخل شهر چاریکار بطول ۶ کیلومتر	وزارت فواید عامه	۴۹
-	۶'۷۰۰'۰۰۰	اعمار سرک از دو راهی بگرام الی جبل سراج	وزارت فواید عامه	۵۰
۷۱'۶۵۱'۵۴۴	۴۰۴'۶۸۰'۰۰۰	مطالعات مقدماتی - اقتصادی و تخنیکی تونل جدید سالنگ	وزارت فواید عامه	۵۱
۲۰۴'۵۱۲'۷۳۳	۲۸۳'۸۵۲'۵۹۳	برنامه ملی سرکهای روستایی (NRAP) / برنامه ملی دسترسی به دهات (ARAP)	وزارت احیاء و انکشاف دهات	۵۲
۱۴'۶۶۱'۶۰۸	۳۲'۲۹۰'۲۲۹	برنامه ملی تهیه آب در روستاها و آموزش حفظ الصحة محیطی	وزارت احیاء و انکشاف دهات	۵۳
۳۹'۹۰۸'۸۹۸	۱۳۶'۳۴۰'۰۰۰	برنامه ملی انکشاف ساحوی (NABDP)	وزارت احیاء و انکشاف دهات	۵۴
۱۸۷'۹۱۰'۸۲۹	۲۶۵'۳۱۹'۲۰۰	پروژه آبرسانی شهر چاریکار مرکز ولایت پروان	وزارت احیاء و انکشاف دهات	۵۵

۳'۱۷۱'۶۶۱	۳'۴۴۹'۲۰۵	تقويت آب، فاضلاب و خدمات بهداشتى در افغانستان	وزارت احياء و انكشاف دهات	۵۶
۶۳۴'۵۵۶	۶۷۰'۰۰۰	پروژه هاى بازسازى خسارات ناشى از سيلاب ها در شمال كشور	وزارت احياء و انكشاف دهات	۵۷
۴۰'۴۰۲'۶۱۶	۹۴'۲۰۳'۸۱۱	سرکهاى روستائى - پروژه هاى ولايتى ضميمه بودجه سال ۱۳۹۶	وزارت احياء و انكشاف دهات	۵۸
۶'۲۷۶'۶۳۰	۲۷'۳۲۹'۰۲۹	سرکهاى روستائى - اعمار پل و پلچک در ولايات ضميمه بودجه ۱۳۹۶	وزارت احياء و انكشاف دهات	۵۹
-	۱۴'۳۵۱'۴۰۰	برنامه انكشاف ساحوى - پروژه هاى ولايتى ضميمه بودجه سال ۱۳۹۶	وزارت احياء و انكشاف دهات	۶۰
۱'۲۸۶'۲۴۶	۲'۶۹۸'۱۸۲	شبكة هاى آبرسانى، تحکيم کارى و حفر چاه آب آشاميدنى - پروژه هاى ولايتى ضميمه بودجه سال ۱۳۹۶	وزارت احياء و انكشاف دهات	۶۱
۱۵'۷۵۷'۷۵۰	۱۵'۷۷۶'۰۰۰	وجوه غير مشروط به ولايات (انكشاف دهات)	وزارت احياء و انكشاف دهات	۶۲
-	-	احياءى مجدد كاريزها و جلوگيرى از سيلاب ها	وزارت احياء و انكشاف دهات	۶۳
۴۹۶'۸۴۸	۴۹۶'۸۴۸	پروژه ريفورم تقاعد و مصونيت اجتماعى	وزارت كار، امور اجتماعى، شهدا و معلولين	۶۴
-	۵'۴۶۷'۲۰۰	پروژه هاى انكشافى ۱۱ ولايت سرحدى شمال و غرب	وزارت كار، امور اجتماعى، شهدا و معلولين	۶۵
-	۵۳۱'۶۵۲	پروژه الالكترونيكى سازى و ريفورم وزارت	وزارت كار، امور اجتماعى، شهدا و معلولين	۶۶
-	۱۰'۲۰۰'۰۰۰	حمایت از اطفال يتيم و اسيب پذير	وزارت كار، امور اجتماعى، شهدا و معلولين	۶۷
۷'۶۳۱'۷۳۴	۱۴'۰۸۱'۰۱۴	تقدير از اجراءات خوب (GPI)	وزارت مبارزه عليه مواد مخدر	۶۸
۷'۴۳۵'۹۳۲	۱۱'۴۳۹'۸۹۶	اعمار ساختمان رياست هاى مبارزه عليه مواد مخدر در مركز و ولايات	وزارت مبارزه عليه مواد مخدر	۶۹
۷۰'۰۰۰	۷۰'۰۰۰	کنفرانس پنج جانبه واگاهى عامه از اضرار مواد مخدر، تشریح وباز نگرى پالیسى ها در سطح کشور	وزارت مبارزه عليه مواد مخدر	۷۰
۲'۴۰۵'۷۲۰	۵'۴۰۵'۷۲۰	ايجاد شلتر در مركز و ولايات برای معتادين	وزارت مبارزه عليه مواد مخدر	۷۱
۸'۳۵۷'۰۱۴	۸'۳۹۷'۸۱۵	اعمار تعميرات شهرسازى رياست هاى شهرسازى ولايات	وزارت امور شهرسازى	۷۲
۷۰۰'۰۰۰	۷۰۰'۰۰۰	برنامه ساختمان هاى عامه دولتى	وزارت امور شهرسازى	۷۳
۲۰'۹۱۹'۰۵۷	۲۱'۳۳۲'۲۹۰	امورات ساختمانى - پروژه هاى ولايتى	وزارت امور شهرسازى	۷۴
۲۹'۳۱۸'۱۶۰	۲۹'۳۱۸'۱۶۰	پروژه شاروالى هاى افغانستان	اداره مستقل ارگانهاى محلى	۷۵

۲۶'۰۰۰	۳۰'۰۰۰	ظرفیت سازی ملی تعلیمات آموزش و آگاهی محیط زیستی	اداره ملی حفاظت محیط زیست	۷۶
۱۸۰'۰۰۰	۳۶۰'۰۰۰	حمایه از خدمات ملکی افغانستان	کمیسیون مستقل اصلاحات اداری و خدمات ملکی	۷۷
۹'۷۹۲'۹۶۳	۱۳'۶۶۸'۰۰۰	شبکه سازی پروژه آبرسانی پارچه ۱۲۹۸ شهر چاریکار ولایت پروان	شرکت آبرسانی و کانالیزاسیون افغانستان	۷۸
-	۲'۰۰۰'۰۰۰	باقی مانده پروژه های آبرسانی ۱۴ شهرک چاریکار، قلات، مهتر لام، غزنی، گردیز، کندهار و جلال آباد	شرکت آبرسانی و کانالیزاسیون افغانستان	۷۹
۱'۰۷۳'۹۰۶'۸۰۵	۱'۲۰۲'۱۴۵'۰۰۰	سب استیشن ۵۰۰ کیلوولت در دشت الوان شهر پلخمری &nbسب و لین انتقال ۵۰۰ کیلوولت و الی ارغندی و &nbسب سب استیشن ۵۰۰ کیلوولت در ارغندی	د افغانستان برشنا شرکت	۸۰
-	۲۰'۰۰۰'۰۰۰	انتقال برق از سبستیشن &nbسب و برق جبل السراج الی ولسوالی غوربند ولایت پروان	د افغانستان برشنا شرکت	۸۱
۷۶'۵۲۶'۷۰۱	۱۶۴'۶۵۳'۶۴۸	احداث شهرک مهاجرین پروان	اداره مستقل انکشاف زون پایتخت	۸۲
۳'۲۵۶'۷۰۱'۶۱۴	۴'۶۷۳'۱۵۹'۷۲۹	مجموع		

فصل چهارم

فعاليت موسسات غير دولتى

- حضور ادارات مختلف ملل متحد: در ولايت غزنى موجود نيست.
- تعداد موسسات غير دولتى (NGO) داخلى و خارجى
- در ولايت غزنى به تعداد (۳۵) موسسه داخلى و خارجى موجود است که از اين جمله به تعداد (۱۱) موسسه خارجى و به تعداد (۲۴) موسسه داخلى ميباشد.
- تعداد موسسات غير دولتى فعال به تفکيک سکتور در ولايت غزنى به تعداد (۳۵) موسسه در سکتورهاي تعليم و تربيه، صحت، زراعت و انکشاف دهات و مصونيت اجتماعى فعاليت دارد.
- مقدار بودجه انکشافى موسسات غير دولتى
- انواع پروژه ها و برنامه هاي انکشافى موسسات غير دولتى طى ۵ سال گذشته:

۱- سال ۱۳۹۲ به تعداد (۴۷) پروژه که از آن جمله به تعداد (۲۳) پروژه تحت کاروبه تعداد (۲۴) پروژه تکميل ميباشد.

۲- سال ۱۳۹۳ به تعداد (۶۹) پروژه بوده که از آن جمله به تعداد (۲۷) پروژه تحت کاروبه تعداد (۴۲) پروژه تکميل ميباشد.

۳- سال ۱۳۹۴ به تعداد (۴۲) پروژه بوده که از آن جمله به تعداد (۱۵) پروژه تحت کاروبه تعداد (۳۷) پروژه تکميل ميباشد.

۴- سال ۱۳۹۵ به تعداد (۶۸) پروژه بوده که از آن جمله به تعداد (۲۶) پروژه تحت کاروبه تعداد (۴۲) پروژه تکميل ميباشد.

سال ۱۳۹۶:

الف شش ماه اول: در سال شش ماه اول ۱۳۹۶ به تعداد ۳۵ موسسات غير دولتى نزد رياست اقتصاد ثبت بوده که از آن جمله ۳۰ موسسه در ساحات مختلف ولايت غزنى (مرکز و ولسوالى ها) فعاليت داشته است. که در شش ماه اول سال ۱۳۹۶ به تعداد ۲۰ موسسه گزارش شش ماهه شان را به رياست اقتصاد تسليم نموده و ۱۰ موسسه گزارش شش ماهه شان را به رياست اقتصاد نداده است. که در مجموع مبلغ (\$ ۱۲۲۰۸۸۹,۵) دالر و (۱۳۳۷۷۷۱۱۱) افغانى تا شش ماه اول سال ۱۳۹۶ در ۶۴ پروژه خورد گلان توسط ۲۰ موسسه به مصرف رسیده است، که مجموعاً به تعداد (۷۵) پروژه در مربوطات اين ولايت اعم از مرکز و ولسوالى هاي پروژه هاي شان بعضاً تطبيق و همينطور در جريان بوده است.

ب: شش ماه دوم: در سال ۱۳۹۶ به تعداد ۳۵ موسسه غير دولتى داخلى و خارجى نزد رياست اقتصاد ثبت و راجستر بوده موسسات مذکور در چهار سکتور عمده مانند: معارف، صحت، زراعت و انکشاف دهات و مصونيت اجتماعى فعاليت داشته که مجموعاً به تعداد (۷۵) پروژه از (۱۹) موسسه که گزارش شان را ارايه نموده اند. در مجموع مبلغ (\$ ۵۲۱۲۴۶۲) دالر توسط ۱۹ موسسه در بخش هاي مختلف در مرکز و ولسوالى به مصرف رسیده است.

- ميزان مصرف بودجه انکشافى موسسات غير دولتى:

در سال ۱۳۹۶ مبلغ (\$ ۱۰۲۵۶۷۹۳۰۹) دالر توسط موسسات داخلى و خارجى در ولايت غزنى به مصرف رسیده است.

- تعداد پروژه هاي که از سوى موسسات غير دولتى تمويل ميگردد به تفکيک سکتور: در ولايت غزنى کدام موسسه تمويل کننده وجود ندارد.
- تعداد مجموعى کارمندان موسسات غير دولتى به تفکيک جنسيت:

به تعداد (۲۰۰۰) نفر زمينه کار مساعد شده است که از جمله آن به تعداد (۷۰۰) نفرانات و به تعداد (۱۳۰۰) نفر ذکور شامل ميباشد. در بخش هاي مختلف صحت، اجتماعى، تعليمى و زراعت مصروف است.

فصل پنجم

طرح انکشافی زراعتی ولایت غزنی

اسم طرح: د آلو بخارا د پروسس او تجارت په اړه طرحه

هدف اساسی طرح وارتباط آن به اهداف استراتیژی افغانستان مولد:

ایجاد سهولت های منظم در پروسیس و بسته بندی آبالو بخارا مطابق استندرد های ملی محصولات بوده تا ایجاد زمینه فروش در بازار های داخلی و خارجی خوبتر و با قیمت مناسب تر به فروش رسانده و عاید خوبتر بدست بی آوریم.

تحلیل اقتصادی محصول:

در ولایت غزنی محصول آلو بالو زمینه های آن در مارکیت برابر بوده که در ولایت غزنی نیز محصولات خود را در این ولایت انتقال داده و یک رارتباط خوب را به میان آورده تا با یکدیگر زمینهای کاری خوب داشته باشند. شیوه های و روش های پروسیس در این ولایت به شکل سنتی بوده است در این راستا دولت توجه چندانی را انجام نداده است. و با این روش زمینه های خوب اشتغال زایی برتی مردم محل برابر بوده است. خصوصاً برای خانم بسیار زمینهای خوب برابر است. د ۱۷۶۰۰ بشکل مستقیم و غیر مستقیم ۱۴۶۳۰ برای خانم اشتغال زایی برابر است.

تحلیل وضعیت:

آلوبالو به شکل بسیار ساده پرسیس و بسته بندی می گردد که این بشکل عنعنوی بودن را نشان میدهد. و حال تعداد زادی مردم و دهاقین ما در بخش جمع آوری وپروسیس این محصول از شیوخ خای جدید استفاده نموده که این خود زمینه های منظم سیستم خدید را نشان میدهد. که این ماره زمینه های ماری را برای مردم برابر ساخته است که تقریباً ۳۲۲۳۰ بشکل مستقیم و غیر مستقیم عاید بدست می آورند.

نقاط قوت:

ایجاد زمینه کاری برای دهقانان و سایر مردمان ولایت

ایجاد بازاریابی و فروش منظم در مارکیت های

سهولت های ترانسپورتی برای انتقال محصول به موقع

و سایر سهولت های دیگری شغلی برای مردم

نقاط ضعف:

کمبود برق

عدم موجودیت زمین های زراعتی برای این محصول

عدم مارکیت های معیاری منظم

صادر شدن این محصول به شکل قاچاق

عدم توجه دولت در این رابطه

هدم موجودیت امنیت

مشکلات ترانسپورتنی برای این محصول

فرصت ها:

بلند بردن ظرفیت های کاری برای دهاقین که ایجاد اشتغال زایی می نمایند

بلند بردن سطح اقتصادی دهاقین از این طریق

آشنای دهاقین جهت تهیه خوب و مناسب محصول برای مارکیت در بازار ها

و ده ها زمینه های مناسب دیگر را ایجاد می نماید.

انجام فرصت های کاری برای تمام دهاقین

نتایج متوقعه:

همان قسم که در اول یاد آور شدیم این محصول آلوبالو به شکل بسیار ساده پرسیس و بسته بندی می گردد که این بشکل عنعنوی بودن را نشان میدهد . و حال تعداد زادی مردم و دهاقین ما در بخش جمع آوری و پرسیس این محصول از شیوخ خای جدید استفاده نموده که این خود زمینه های منظم سیستم خدید را نشان میدهد . که این ماره زمینه های ماری را برای مردم برابر ساخته است که تقریباً ۳۲۲۳۰ بشکل مستقیم و غیر مستقیم عاید بدست می آورند.

تهدیدات:

صادر شدن این محصول به شکل قاچاق

عدم توجه دولت در این رابطه

هدم موجودیت امنیت

مشکلات ترانسپورتنی برای این محصول

نتیجه گیری :

در این اواخر به تازگی دولت جمهوری اسلامی افغانستان تمرکز بر روی محصولات بارزش داخلی و محصولات کشاورزی توجه نموده، بنابراین اگر دولت گام های محکمی در استاندارد سازی آلو بخارا داشته باشد من باور دارم که درآمد را افزایش می دهد.

در ولایت غزنی فرصت آلو بخارا برای بازار رو به رشد بوده به طوری که به همین دلیل است باغداران همسایه ولایت میدان وردک محصولات زراعتی را در بازار ولایت غزنی به فروش میرسانند. و همچنان ارتباطات بین دهاقین و لایات قایم و تجربه ها را بین هم دیگر شریک نموده که بالای محصول تاثیر مثبت می گذارد در ولایت غزنی در بخش پرسوس دولت ویا موسسات همکار خارجی و داخلی سرمایه گذاری ننموده اند که باغداران به شکل عنعنوی و محلی پرسوس می نمایند زمینه کار برای مردم به خصوص برای طبقه اناث فراهم میسازند.

فصل ششم

خلاصه برنامه های ملی دارای اولویت

۱. برنامه میثاق شهروندی

جدول زمانی:

این برنامه دارای ۳ مرحله بوده که طی ۱۰ سال تطبیق میشود و مرحله اول آن ۴ سال میباشد.*

بودجه: دالر امریکائی ۸۰۰'۰۰۰'۰۰۰

تعهد: دالر امریکائی ۸۰۰'۰۰۰'۰۰۰

خلاء مالی: در مرحله اول خالی مالی وجود ندارد

شورای انکشافی: شورای عرضه خدمات و مشارکت شهروندی

وضعیت: میثاق شهروندی در سپتمبر ۲۰۱۶ رسماً افتتاح گردید و آمادگی ها برای تطبیق مرحله اول آن مطابق پلان در جریان است.

تفصیل:

جز اول:

ارایه خدمات شهری

بودجه: ۳۸۳'۱۳۰'۰۰۰ دالر امریکائی

ارایه خدمات شهری: حدود ۱۲۰۰۰ شورای های انکشافی قریه در ۳۴ ولایت از خدمات ذیل در مرحله اول بهرمنند خواهند گردید:

- دسترسی همگانی به آب آشامیدنی

- زیربنای شهری: حد اقل یکی از خدماتی ابتدایی ذیل (با در نظر داشت تحلیل خلا موجود، ساختار اجتماعی و قابل دسترس): برق، سرکهای ابتدایی و یا زیربنای کوچک آبیاری.

- **وجه ساحات شهری**: در مرحله نخست، این بخش برنامه حکومتمداری وجوه مورد نیاز ۸۵۰ شورای انکشافی شهری و ۱۷۰ گذر را در چهار شهر عمده کشور فراهم خواهد نمود. هر شورای انکشافی مبلغ ۷۰'۰۰۰ دالر امریکایی دریافت خواهد نمود. شورا میتواند یکی از خدمات چون: بهبود سرکها و آبروها، آب آشامیدنی، مدیریت کثافات جامد، شماره گذاری منازل و یا برق برای منازل را انتخاب نمایند. هر شورای گذر (متشکل از ۵ شورای انکشافی و یا ۸۰۰ تا ۱۲۵۰ خانواده) مجموعاً ۲۰۰'۰۰۰ دالر امریکایی دریافت خواهند نمود. شوراها میتوانند یک و یا چند خدمات از قبیل، بهبود و یا تنظیم سرکهای درجه دوم، فراهم آوری آب آشامیدنی، پارک/ساحات تفریحی و یا میدانهای بازی برای زنان و اطفال، مدیریت کثافات های جامد، برق برای روشنی منازل، پروژه ها درآمدزا برای خانم ها در یافت نمایند.

خدمات زراعتی: توسط وزارت زراعت آبیاری و مالدارى، در هماهنگی با شوراهای انکشافی، جهت رسیدگی به اقشار فقیر و آسیب پذیر صورت خواهد گرفت. مواد مورد نیاز تولید گندم، مواد مورد نیاز باغداری، بازسازی شبکه های آبیاری

و مديريت آب مزارع، نگهدارى منابع طبيعى، و فراهم آورى خدمات حيوانى ايجاد درآمد و انكشاف اقتصادى را در سطح مى و محلى اطمينان ميبخشد.

معارف: وزارت معارف با كميته هاى معارف كه مسئول بلند بردن آگاهى دهى، انسجام فاميل ها جهت ارسال اطفال شان به مكاتب، و نظارت اطفال و اساتيد ميباشد كار خواهد نمود.

شوراي انكشافى از فعاليت هاى كميته ها نظارت نموده و نظريات آنها را در تمامى امور تعليمى در نظر خواهد گرفت. شهروندان از اينكه تمام استادان داراي سند فراغت صنف دوازده بوده، شاگردان بين صنف هاى ۱-۳ در طول هفته ۲۴ ساعت درسى، شاگردان بين صنف هاى ۴-۶ در طول هفته ۳۰ ساعت درسى و شاگردان بين صنف هاى ۷-۱۲ شامل ۳۶ ساعت درسى در هفته نظارت خواهند داشت نقشه بردارى مكاتب و سروى شاگردان بيرون از مكاتب، نظارت خدمات معيارى، اطمينان از ايجاد يك محيط سالم، بازسازى مكاتب و ساير فعاليت ها.

صحت: وزارت صحت عامه مستقيماً از طريق كميته هاى فرعى و شوراي انكشافى صحى در بخش صحت و كلستر ها عرضه خدمات خواهد نمود.

كميته هاى فرعى در هماهنگى با شوراهائى انكشافى و كلستر هاى شوراهائى انكشافى مسوليت بلند بردن سطح آگاهى، انسجام فاميلها جهت فراهم آورى خدمات صحى براى اطفال و بزرگسالان، و نظارت از عرضه خدمات صحى. (نظارت از عرضه حداقل خدمات معيارى، ارايه بسته هاى اساسى خدمات صحى، و فعاليت هاى ديگر .

جز دوم:

ايجاد ساختار نهاد ها

بودجه: ۰'۰۰۰'۹۸۰'۱۴۶ دالر امريكائى

مطابق برنامه ايجاد شده ميثاق شهروندى قادر خواهد بود سازمانهاى داخلى را ايجاد نمايد كه در سطح وزارتخانه ها، ولايات، شاروالى ها، ولسوالى ها و تا سطح قريه جات را در برميگيرد كه اين سازمانها قادر خواهد بود تا زمينه پيشرفت شانرا فراهم سازد. اين برنامه از ارتقا ظرفيت، كمك تخنيكى، تسهيل و ارايه خدمات حمايت ميكند.

جز سوم:

نظارت و ارزىابى، كسب دانش

بودجه: ۰'۰۰۰'۴۰۰'۵ دالر امريكائى

كارهاى كه در اولويت مان قرار دارد اين برنامه انكشاف خواهد داد كه توسط مديران اجراييه، سازمان دهنده گان اجتماعى صورت ميگيرد. نظر به اين اولويت بندى گزارش هاى منظم و ارزىابى ها قادر خواهد بود كه از سهمگيرى زنان، فقرا و گروه هاى آسيب پذير مانند و متقاعدين و بيجا شده گان داخلى اطمينان بخشد. در اين برنامه درخواست هاى زيادى براى راپوردهى شكايات و جبران خسارات گنجانيده خواهد شد. نظر به ارزىابى كه از طرف صندوق وجهى پول براى افغانستان صورت ميگيرد از تصاوير ماهواره اى به منظور پيدا نمودن خلا زير بنايى و ارايه خدمات استفاده ميگردد. براى ارايه خدمات بهتر تحقيقات متعدد نظر به برنامه طرح ريزى شده است: مانند (سى تى سى)، اجتماعى شدن، حسابهى متقابل اجتماعى و ارزىابى هاى كيفيت تخنيكى .

جز چهارم:

تطبيق و مدیریت پروژه

بودجه: ۹۱'۴۱۰'۰۰۰ دالر امریکائی

این برنامه در سطوح مخلف قادر خواهد بود تا ظرفیت انستیتوت هارا از سطح ملی به سطح ولایتی، از سطح ولسوالی ها تا سطح قریه جات بلند ببرد .

شورای انکشافی و کمیته های فرعی در باره نقش فعالیت و تطبيق پروژه های شان که شامل مدیریت مالی و تدارکات میشود آموزش داده خواهند شد .

جز پنجم :

ادغام اجتماعى و MCCG

بودجه: ۴۵'۰۸۰'۰۰۰ دالر امریکائی

این برنامه که تاکید زیاد روی اجتماعى شدن گروه های آسیب پذیر که شامل زنان ،متقاعدین،بیجاشده گان داخلی داردانجام پذیر خواهد بود. که ارایه آن توسط تحقیق اجتماعى ، بهزیستی که ضرورت به شناخت جامعه ، تحلیل چالشها ، آموزش بهتر تمام کارمندان ، شورا های انکشافی وکلستر ها و شورا های گذر همچنان نظارت و ارزیابی از بخش های آسیب پذیر و شمولیت آنها در برنامه صورت خواهد گرفت.

۲. برنامه توانمند سازی اقتصادى زنان

جدول زمانى: پنج سال

بودجه: ۲۰۰'۰۰۰'۰۰۰ دالر امریکائی

تعهد: ۱۸'۰۰۰'۰۰۰ دالر امریکائی

خلاء مالی : ۱۸۲'۰۰۰'۰۰۰ دالر امریکائی

شورای انکشافى: شورای انکشاف منابع بشرى

وضعیت :

برنامه ملی توانمند سازی اقتصادى زنان در ۸ مارچ سال ۲۰۱۷ رسماً افتتاح گردید ، و واحد برنامه ملی توانمند سازی اقتصادى زنان در وزارت کار امور اجتماعى برای هماهنگى بیشتر فعالیت ها تاسیس گردید در حال حاضر وزارت خانه ها و ادارات ذیدخل بالای انکشاف بودجه و پلان های تطبيقى برای برنامه های ملی دارای اولویت کار می نمایند.

تفصیل :

جز اول :

احصائیه به اساس جندر : گسترش ارقام احصائى تاثیر گزار بر فعالیت های اقتصادى زنان و تقویت ظرفیت پیگیری تحلیل و استفاده از ارقام احصائى.

جز دوم :

برداشتن موانع قانونى برای مشارکت :

از ميان برداشتن موانع فراراه اشتراك زنان در فعاليت هاى اقتصادى و حصول اطمينان از اينكه زنان به نحوه بهتر قادر به اشتراك در فعاليت هاى اقتصادى و اجتماعى ميباشند .

جز سوم :

سواد آموزى ،مديريت تجارت و مهارت هاى كارى :

بلند بردن دانش و مهارت هاى زنان جهت انجام بهتر امور در منزل و بيرون از منزل . اين مورد تكميل كننده برنامه ملى انكشاف منابع بشرى ميباشد و زارت معارف در ۵ سال آينده به ۳۶'۰۰۰ زنان صنف هاى سواد آموزى دابر مى نمايند و فعلا بتعداد ۲۰۰'۰۰۰ زنان در جريان درس ميباشند. در ظرف ۵ سال آينده زمينه آن فراهم خواهد گرديد تادر مكاتب روستايى بحيث معلمين استخدام گردد در ظرف ۱۰ سال آينده حداقل يك ليله زنانه در ۳۴ ولايت افغانستان اعمارخواهد گرديد.

جز چهارم :

حصول اطمينان از دسترسى گسترده به وجوه مالى : بهبود دسترسى به وجوه مالى از مجراهاى رسمى و غير

رسمى .

جز پنجم : بهبود دسترسى به لوازم و وسايط زراعتى ، خدمات توسعوى، و بازار ها :

ارتقا ظرفيت زنان جهت اشتراك در بازارهاى زراعتى، امرار معاش بازدياد توليد جهت بهبود امنيت غذايى و افزايش در آمد خانواده ها

جز ششم :

دسترسى به بازار هاى خلاق اقتصادى :

بهبود دسترسى زنان به مواد با كيفيت بازار ها ، تسهيل صادرات و ايجاد عايد براى زنان و فاميل هايكه در فعاليت هاى خلاق اقتصادى مبادرت ميورزند .

۳. برنامه ملى زيربنا

جدول زمانى: پنج سال

بودجه: ۵'۹۹۵,۰۰۰'۰۰۰ دالر امريكايى

تعهد: منابع مالى مشخص براى برخى از اجزاي تأمين مالى مشخص شده اند، اما هيچ کدام تا كنون نهايى نشده اند.

خلاء مالى: TBD

شوراي انكشافى : شوراي انكشافى زيربنا

وضعيت : اين برنامه ملى داراي اولويت در زمان كنفرانس بروكسل توسعه يافت. از آن زمان، ليست پروژه ها به منظور اولويت بندي فعاليت ها توسعه داده شده است. پلان تطبيق آن در حالت انكشاف بوده و گزينه هاى مالى تحت بررسى قراردارند.

تفصيل:

جز اول

انرژی: خطوط انتقال جدید و پروژه های سب استیشن: خط انتقال ۵۰۰ کیلو وات TAP، گسترش شبکه های ولایتی، پروژه های تولید انرژی ملی، نیروگاه های آبی سیستم شمسی خارج و داخل شبکه قابل تجدید.

بودجه: ۱'۳۷۰'۰۰۰'۰۰۰ دالر امریکائی

جز دوم:

ترانسپورت: جاده ها، راه آهن، حمل و نقل شهری کابل، حمل و نقل شهری، تسریع در تجارت، بنادر خشکه و تدارکات.

شبکه جاده: جاده حلقه، جاده اتصال به نقاط عبور مرزی، تونل سالنگ و جاده دسترسی،

M&O؛ شبکه ریلی (لینک کوتاه): آقینه- اندخوی، توسعه سرک جوی نوالی میدان هوایی هرات، تورغندی - هرات، اندخوی- شبرغان- مزار شریف - کندز - شیرخان بندر. سرک حلقوی کابل، ترانسپورت عمومی، سیستم ترانسپورت هوشمند، میدان هوایی ورا دار MLAT و دیگر تجهیزات تخنیکي.

بودجه: ۲,۹۹۵'۰۰۰,۰۰۰ دالر امریکائی

جز سوم:

منابع آبی و آبیاری:

آثار فیزیکی آبیاری، زراعت آبیاری (بازسازی طرح های موجود، طرح های جدید و مخزن آب)

بودجه: ۶۵۰'۰۰۰'۰۰۰ دالر امریکائی

جز چهارم:

توسعه صنایع استخراجی: مرتبط با سایر بخش ها

بودجه: ندارد

جز پنجم:

سکتور شهری: مسکن، مناطق توسعه و مناطق ویژه اقتصادی

بودجه: ۶۰۰'۰۰۰'۰۰۰ دالر امریکائی

جز ششم:

فناوری اطلاعات و ارتباطات: Digital Casa

بودجه: ۹۰'۰۰۰,۰۰۰ دالر امریکائی

جز هفتم: ارتباطات منطقی: TAPI, CASA ۱۰۰۰ و TAP ۵۰۰ kv لین انتقالی

بودجه: ۳۳۰'۰۰۰'۰۰۰ دالر امریکائی

۴. انکشاف برنامه جامع ملی دارای اولویت زراعت

جدول زمانی: پنج سال

بودجه: ۱'۹۷۸'۱۰۰'۰۰۰ دالر امریکائی

تعهد: مراجعه به اجزا

خلاء مالی: مراجعه به اجزا

شورای انکشافی: شورای ارائه خدمات و مشارکت شهروندان

وضعیت: یک پیش نویس این برنامه ملی دارای اولویت در جریان کنفرانس بروکسل انکشاف یافته بود اما هیچگونه ارزیابی اقتصادی و ارزش پولی را در برداشت بنا این برنامه ملی دارای اولویت در حال حاضر مورد بررسی قرار داشته تا ارزیابی اقدامات مربوط به هزینه‌آنالی اکتبر سال ۲۰۱۶ بازبینی و پیشرفت های عملی دیگران بررسی گردد.

تفصیل:

جز اول:

آبیاری: در ۵ سال آینده افزایش زمین های آبیاری شده از ۲,۴۵ میلیون هکتار به ۲,۷ میلیون هکتار خواهد رسید، توجه دراز مدت بالای افزایش سطح زمین های قابل آبیاری تا سال ۲۰۲۵ به ۳,۱ میلیون هکتار خواهد رسید که بالای سطح زندگی ۶۵۰'۰۰۰ خانواده تاثیر گذار خواهند بود.

نتیجه متوقعه آن افزایش از ۵,۸ میلیون تن به ۸ میلیون تن غله جات خواهد بود .

بودجه: ۳۹۳'۰۰۰'۰۰۰ دالر امریکائی

تعهد: ۱۹۳'۰۰۰'۰۰۰ دالر امریکائی

کسر بودجه: ۲۰۰'۰۰۰'۰۰۰ دالر امریکائی

جز دوم:

گندم و دیگر حبوبات: هدف تولیدات گندم در ۵ سال آینده ۵,۹ میلیون تن است. علاوه بر این ۱۱۰'۰۰۰ هکتار زمین آبی و للمی تحت کشت گندم در ۵ سال آینده قرار خواهد گرفت، افزایش فی واحد تولیدات از ۲,۴۵ میلیون به ۳,۱ میلیون تن فی هکتار برای زمین های آبی و ۱,۰۳ میلیون تن به ۱,۳ میلیون تن برای زمین های للمی، تقویت ارتباطات زراعتی در ۱۶ ولایت (تقریبی، ۲۵۰'۰۰۰ هکتار زمین آبی و للمی)، مرحله اول برنامه ملی گندم (۲۰۱۶-۲۰۱۸) بالای کاستن ضایعات حاصلات گندم توجه خواهد داشت (دومیلیون تن سالانه) و مرحله دوم (۲۰۱۹-۲۰۲۱) بالای انکشاف روش های جدید واریه خدمات موثر توجه دارد.

بودجه: ۳۵۰'۰۰۰'۰۰۰ دالر امریکائی

تعهد: ۸۰'۲۰۰'۰۰۰ دالر امریکائی

کسر بودجه: ۲۶۹'۸۰۰'۰۰۰ دالر امریکائی

جز سوم:

حيوانات اهلى: افزايش تعداد حيوانات و / يا افزايش سطح بهره وري در هر حيوان براي پاسخگويي به تقاضاي بيشتري براي غذا از جمعيت روبه رشد. (۴۷ ميليون الي ۲۰۲۵، ۷۰ ميليون الي ۲۰۴۵ در دوبيخش كلیدی) ۱. وترنري وصحت حيوانی. ۲. محصولات حيوانی.

بودجه: ۳۵۰'۰۰۰'۰۰۰ دالر امريكائى

تعهد: ۷۰'۰۰۰'۰۰۰ دالر امريكائى

كسر بودجه: ۲۸۰'۰۰۰'۰۰۰ دالر امريكائى

جز چهارم:

باغداری: رشد سالانه ۵٫۵٪ (بانك جهانی ۲۰۱۴) بخش فرعى انتظار دارد كه ۴۰۰'۰۰۰ هكتار زمين را تحت پوشش قراردادده و كمك ۱٫۶ ميليارد دالرامريكايي به رشد توليدات ناخالص داخلي تا سال ۲۰۲۴ افزايش ۲٪ در حاصلات غله جات با سرمايه گزاري درست در طرح احياي آبياري امكان پذير است. ظرفيت بالا بردن توليدات ناخالص داخلي به ۳٫۲۳ ميليارد تا سال ۲۰۲۴ (با مقايسه ۱٫۴ ميليارد دالرامريكايي در سال ۲۰۱۲). توسعه زمين هاي باغداری سالانه به ۱۲'۴۰۰ هكتار. افزايش في هكتار توليدات با افزايش توليدات ۵- ۱۰٪ درسال. افزايش صادرات محصولات باغ داری حداقل ۵٪ درسال. توسعه محصولات صنعتی از قبيل (كتان، زعفران و سوبا) و ۱۰- ۱۵ توليدات باغداری با ارزش، به شمول ميوه هاي خشك وتازه در ۵ سال آینده.

بودجه: ۳۵۰'۰۰۰'۰۰۰ دالر امريكائى

تعهد: ۷۰'۰۰۰'۰۰۰ دالر امريكائى

كسر بودجه: ۲۸۰'۰۰۰'۰۰۰ دالر امريكائى

جز پنجم:

مدیریت منابع طبیعی: رويكردهاي تغيير آب و هوا با كشرهاي همسايه و چارچوب (بيست يك ومين نشست پاریس در رابطه به تغيير اقليم) مقايسه شده است. توسعه اقتصادي پايدار جوامع كه به منابع طبيعي بستگی دارد. اين جزء دارای ۴ ستون است: جنگلداری، مراتع و مدیریت گیاهان دارویی، مدیریت منطقه حفاظت شده، توسعه سرمايه انسانی وغير انسانی.

بودجه: ۳۱۸'۷۰۰'۰۰۰ دالر امريكائى

تعهدات: ۱۷'۰۰۰'۰۰۰ دالر امريكائى

كسر بودجه: ۳۰۱'۷۰۰'۰۰۰ دالر امريكائى

جز ششم:

مصونیت غذایی و تغذیه: ۳۳٪ نفوس كشر از مصونیت غذایی برخوردار نيستند. تغييرات اقليمي، خطرات طبيعي و درگيري باعث تأثير بر دسترسى اساسی مواد غذایی می شود. كشاورزی شهری و باغداری خانگی تشويق خواهد شد.

بودجه: ۸۱'۴۰۰'۰۰۰ دالر امريكائى

تعهدات: ۱۷'۰۰۰'۰۰۰ دالر امريكائى

كسربودجه: ۰۰۰'۰۰۰'۶۴ دالر امريكائى

جز هفتم:

اصلاحات ادارى: ساختار و فرايندها وزارت زراعت لغوشده و در ۲ سال آينده تشكيل خواهند شد.

جز هشتم:

تحقيق وتوسعه: تحقيقاتى كه مسير مهم براى نگهدارى و توسعه فعاليت هاى زراعتى است. بزرگترين سرمايه گذارى در رياست هاى زراعت ولايتى خواهد بود چرا كه نزديك به دهقان است و از رويكردهاى دهقان محور با ارائه خدمات حمايت مى كند.

بودجه: ۰۰۰'۰۰۰'۵۰ دالر امريكائى

تعهدات: ۰۰۰'۰۰۰'۳۰ دالر امريكائى

كسربودجه: ۰۰۰'۰۰۰'۴۶ دالر امريكائى

جز نهم:

اعتباردهى: دسترسى به قرضه توسط كشاورزان همچنان يك چالش بزرگ است. بانك هاى تجارى مى توانند نقش داشته باشند. سياست هاى مالى بهتر تعريف شده براى تحريك اعتبار مورد نياز است. در اين ميان بانك توسعه زراعتى در ۵ سال آينده و "واسطه هاى مالى" نيز شامل مى شود.

بودجه: ۰۰۰'۰۰۰'۱۰۰ دالر امريكائى (هيچ تعهدى صورت نگرفته)

جز دهم:

حمايت از سكتورخصوصى: مشاركت در بخش خصوصى به عنوان فعاليت هاى بيشتزرراعتى (مسائل مربوط به نظارت، تعرفه هاى فصلى، مشوق هاى مالياتى)؛ طى ۵ سال آينده، وزارت زراعت آبيارى و مالدارى به دنبال استراتيژى توسعه اقتصادى بر اساس سرمايه گذارى بخش خصوصى در پردازش زنجيره ارزش براى تحريك تقاضاى بازار و بهره وريزراعتياست.

جز يازدهم:

بخش هاى همه شمول: مبارزه با مواد مخدر، زنان در كشاورزى و مبارزه با فساد.

۵. پلان اصلاحى سكتور عدلى و قضايى

جدول زمانى: پنج سال

بودجه: كار روى بودجه در حال جريان است

خلاء مالى:

شوراى انكشافى: حكومتدارى، حاكميت قانون و مبارزه با فساد ادارى

وضعيت:

این برنامه دارای اولویت توسط کمیته عدلی و قضایی کابینه تائید گردیده و تطبیق آن در حال حاضر بعهده مجلس شورای عالی برای حاکمیت قانون و مبارزه با فساد میباشد. و اسناد در حالت ترجمه به زبان انگلیسی قرار دارد، و تمام وزارت خانه ها و ادارات ذیدخل کار بر روی برنامه های عملیاتی خویش را دنبال میکنند و هزینه های آن را می پردازند.

تفصیل:

جزاول: اصلاحات ساختاری موسسات بخش عدلی (در جریان)

جزدوم: ارتقا ظرفیت (جریان دارد)

جزسوم: مبارزه با فساد (جریان دارد)

جز چهارم: شفافیت و پاسخگویی (جریان دارد)

جز پنجم: برنامه آگاهی دهی عمومی بازار (جریان دارد)

جز ششم: بررسی و اصلاح قوانین (جریان دارد)

۶. پروگرام انکشافی معادن و منابع

جدول زمانی: پنج سال

بودجه: ۱۳۰'۰۳۲'۴۵۰ دالر امریکائی

تعهد:

خلاء مالی:

شورای انکشافی: شورای های انکشافی زیربنا

وضعیت: طرح ابتدائی توسط وزارت معادن و پترولیم ترتیب گردیده و برای نظر خواهی به تاریخ ۱۶ ماه می با دونه ها شریک ساخته شده و یک برنامه تفصیلی در ماه اکتوبر سال ۲۰۱۷ انکشاف خواهد یافت

تفصیل:

جز اول:

ارتقا ظرفیت صنعتی:

بودجه: ۲۵'۵۴۱'۷۰۰ دالر امریکائی

- ارتقا ظرفیت وزارت خانه برای تقویت بهتر مدیریت

- چارچوب حاکمیت شفاف و پاسخگو

- اصلاحات شرکت های دولتی

- اصلاحات در پالیسی ها و قوانین

جز دوم:

ارتقا سرمایه گذاری و اطلاعات GEO-TECHNICAL

بودجه: ۶۰,۲۴۱'۶۰۰ دالر امريكائى

- گسترش قابليت هاى AGS
- معلومات و سرمايه گزارى

جز سوم:

مقررات، بازرسى و تطابق
بودجه: ۳۹,۵۸۴, ۱۵۰ دالر امريكائى

- بهبود چارچوب قانونى
- بهبود جواز و تطابق قراردادها
- تقويت نظارت وارزىابى

۷. برنامه انكشافى نيروى بشرى

جدول زمانى: پنج سال

بودجه: تعيين خواهد گرديد

تعهد:

خلاء مالى:

شورای انكشافى: شورای انكشافى قواى بشرى

وضعيت: مسوده طرح ابتدائى اين برنامه ملى داراى اولويت تهيه گرديده، كه فعلا تحت بررسى حكومت ميباشد. پلان مشرچ اين برنامه الى اكتوبر ۲۰۱۷ تهيه خواهد گرديد.

تفصيل:

جز اول:

آموزش هاى حرفوى و تخنيكى

- نياز فهميدن تفكيكى از تعليم تخنيكى حرفوى و آموزش (TVET): تفكيك ميان تعليمات حرفوى اساسى
براي جوانان (۱۵-۱۹) و آموزش، آموزش مجدد كسانيكه بيكار اند، و آموزش بيشتري براي كارمندان و بزرگسالان
- تفكيك گروه هاى مورد نظر: نياز براي رسيدن زيادتر گروه هاى مورد نظر (۱۵-۱۹)، فعلا فقط به ۵%
رسيده است.

- مدرن سازى دوره آموزشى سنتى
- مديريت خودى شركت ها
- همكارى ميان سكتور خصوصى و سكتور هاى عامه
- تحقيق و رسيده گى به نياز

جز دوم:

تحصيلات عالى

- بهبود يافتن كيفيت تحصيلات در پوهنتون ها
- مدرن ساختن ضرورىات تدريس و آموزش پوهنتون

- توسعه تيم كارى تحصيل كرده متخصص و واجد شرايط
- صدور مجوز، تضمين كيفيت و اعتبار نامه موسسات تحصيلات عالى به اساس معيارات بين الملى
- كيفيت درباره تحصيلات عالى سكتور خصوصى تحقيق و محصول از پوهنتون هاى افغان

۸. برنامه حكومتدارى مؤثر

جدول زمانى : پنج سال

بودجه: كار در حال جريان است

تعهد:

خلاءمالى :

شورای انكشافى: شورای حاكميت قانون و مبارزه عليه فساد ادارى

وضعيت:

بخش مديريت مالى عامه تكميل گرديده و تحت تطبيق قرار دارد. جهت تكميل بخش پاليسى حكومتدارى ولايتى كار جريان دارد.

تفصيل:

جز اول :

مديريت مالى عامه

بخش اصلاح مديريت عامه تحت تطبيق است. ميكانيزم تطبيق آن از طريق پلان بهبود اجراءات مالى صورت ميگيرد، كه اين پلان در سال ۲۰۱۶ گشايش يافت. اين پلان به اساس طرح پلان ۵ ساله براى همه اشتراك كننده گان تيم (اساساً وزارت ماليه و دو ارگان خارج از وزارت) با روش مديريت اجراءات تيم (TBPM) جهت دادن انگيزه و پيگيري از اجراءات ميباشد.

جز دوم :

حكومتدارى ولايتى

بخش حكومتدارى تحت بررسى گروه كارى كه مشتمل از چندين وزارت و ادارات مستقل دولتى بشمول اداره مستقل ارگان هاى محلى، وزارت ماليه (معينيت پاليسى و رياست عمومى بودجه)، وزارت اقتصاد و وزارت احيا و انكشاف دهات ميباشد. هدف اين گروه كارى تهيه يك سند جامع است كه شامل پاليسى نهاى بودجه ولايتى، به همين ترتيب مسوده پاليسى حكومتدارى ولايتى و مقرر پلان ولايتى ميباشد

اين سند نظر به پاليسى بودجه ولايتى ابتدايى موجود، كه در سال ۲۰۱۵/۱۳۹۴ تنظيم يافته است تهيه خواهد گرديد. اين برنامه حكومتدارى ولايتى از پايين به برنامه ميثاق شهروندى ارتباط و پيوند خواهد خورد و هدف آن تهيه يك پلان حكومتدارى ميباشد، كه بهبود عرضه خدمات، حسابدهى، و نمايندگى حكومت را تسهيل نمايد.

۹. برنامه انكشاف شهرى:

جدول زمانى : پنج سال

بودجه: کار در حال جریان است

تعهد:

خلاء مالی :

شورای انكشافی: شورای انكشافی زیربنا

وضعیت : یک طرح ابتدای برای این برنامه در کنفرانس بروکسل ترتیب گردیده بود که سه ستون اصلی به عنوان چارچوب کلی برای این برنامه ملی شناخته شده . وزارت خانه ها و ادارات ذیدخل بالای توسعه بودجه و برای آماده سازی برنامه اجرائیوی کار میکنند .

تفصیل :

جز اول:

تقویت و انسجام مدیریت شهری:

اصلاح چارچوب برنامه ریزی شهری جهت اتخاذ برنامه های مختلف در سطح اداری. برنامه ملی پالیسی انكشاف شهری استراتیژی ملی شهری تدوین و تصویب گردید .

جز دوم

اطمینان از مسکن مناسب و دسترسی به خدمات شهری عمومی برای همه برنامه تقویت همبستگی ملی از طریق شورا های انكشافی و جلسات گزر ها به وسیله ساختار های موجوده اجتماعی و سکتور خصوصی انكشافی و تطبیق پلان جدید شهری .

جز سوم : اطمینان از مسکن مناسب و دسترسی به اقتصاد شهری و زیربنا

شناسایی پروژه های عمده مورد نیاز در سطح منطقه و محل / تقویت پارک های صنعتی مراکز گزر های کوچک و متوسط در پنج شهر های عمده با در نظر داشت موثریت های موجود

برنامه انكشاف سکتور خصوصی

جدول زمانی : پنج سال

بودجه:

تعهد :

خلاء مالی:

شورای انكشافی : شورای عالی اقتصادی

فصل هفتم

سروی وضعیت زنده گی در افغانستان

سروی وضعیت زنده گی در افغانستان ۱۳۹۵ جامع ترین منبع معلومات درمورد وضعیت اجتماعی و اقتصادی مردم در افغانستان است که توسط اداره مرکزی احصائیه جمهوری اسلامی افغانستان به کمک تخنیکي انستیتیوت سکتور عامه جامعه اروپا (ICON) در سال ۱۳۹۷ به نشر رسید .

نشر سروی وضعیت زنده گی در افغانستان سال ۱۳۹۵ فعالیت ارزنده اداره مرکزی احصایه بوده که خصوصیت چند گانه این سروی یک وسیله منحصر به فرد برای پالیسی سازان و تمام سازمان های ملی و بین المللی بشما می رود ، ویژه گی های این سروی عبارت اند از پوشش نفوس کوچی ، توانائی تحلیل تغییرات فصلی در شاخص های انکشافی مرتبط، توانائی تولید احصائیه به سطح ولایت همچنان تداوم سروی زمینه تحلیل میلان شاخص های کلیدی انکشافی را مهیا میسازد..

سروی وضعیت زنده گی در افغانستان برای سال ۱۳۹۵ ، ۲۰ شاخص را تحت پوشش قرارداده که شامل ۱۲ هدف از میان ۱۷ اهداف انکشاف پایدار بوده و اکثریت آنها در این در این گزارش ارایه گردیده است ، سروی وضعیت زنده گی در افغانستان حاوی معلومات اساسی درمورد نفوس و خانوارها ، بازار کار، فقر، مصئونیت غذائی ، زراعت، صحت، تعلیم و تربیه ، مسکن، جنسیت و چالش هایکه خانوار های افغان درگیر آن هستند ، استراتیژی های مقابله با آن و اولویت های مردم برای انکشاف در آن انعکاس یافته است.

وضعیت زنده گی مردم ولایت غزنی به اساس سروی ۲۰۱۷-ALCS

شاخص ها	۲۰۱۷-۱۸	۲۰۱۶-۱۷	۲۰۱۵-۱۶	۲۰۱۴-۱۵
مساحت (sq.km)	۲۲۴۶۰,۵	۲۲۴۶۰,۵	۲۲۴۶۰,۵	۲۲۴۶۰,۵
تراکم جمعیت (افراد در هر کیلومتر مربع)	۵۵,۶	۵۳,۸	۵۲,۰	۴۷,۸
نسبت وابستگی	۹۳	۸۸	۱۱۳	۱۰۱
نسبت جنسیتی	۱۰۴,۳	۱۱۵,۳	۱۰۸,۷	۱۰۴,۲
میزان سواد جوانان (۱۵-۲۴ سال) (%)	۶۲,۵	۶۸,۷	۶۱,۵	۴۹,۷
میزان سواد در جمعیت ۱۵ ساله و بالاتر	۴۰,۸	۴۸,۵	۴۱,۲	۳۲,۷
پوشش مراقبت های قبل از زایمان (حداقل یک بازدید) (%)	۶۲,۴	۵۲,۶	۴۰,۷	۱۹,۸
زنان که به وسیله پرسونل صحتی ماهر زایمان میدهند (%)	۴۲,۳	۳۵,۶	۵۷,۳	۱۰,۴
زنان که در سن ۱۵-۱۹ سال، در حال حاضر متاهل اند (%)	۳,۵	۵,۲	۲۰,۵	۱۶,۷
توازن جنسیتی سواد در جوانان (۱۵ - ۲۴ ساله)	۰,۴۸	۰,۵۸	۰,۵۱	۰,۲۸

٦,٧	٤,٨	٤,٤	٤,٩	چند همسرى زنان متاهل ١٥ تا ٢٩ ساله (%)
-	-	٣٧,٢	٢٧,٥	جمعيت با كمبود پروتئين (%)
-	-	٣٦,٨	٦,٩	جمعيت با كمبود كالرى و پروتئين (%)
٥,٠	٤,١	٤,٤	٥,٤	نسبت وابستگى سالمندان
٣٧,٤	٤٢,٣	٤٨,٠	-	اشتغال به نسبت جمعيت
١٠,٠	١٣,٣	٢١,٢	-	ميزان زيراشتغال (%)
٢٠,٥	١٤,٤	١١,١	-	ميزان بيكارى (%)
٤٧,١	٤٩,٤	٥٤,٠	-	ميزان مشاركت نيروى كار (%)
٣٠,٥	٢٧,٨	٣٢,٤	-	استخدام نه چندان سود مند
٥٥,١	٥٤	-	-	جمعيت مشغول در كشاورزى (%)
١٣,٦	١٧	-	-	جمعيت مشغول در توليد (%)
٣١,٣	٣٠	-	-	جمعيت مشغول در خدمات (%)
٤٢,٦	-	٤٦,٢	١٩,٧	ميزان فقر (%)
٣,٣	٩,٣	٣,٦	٧,٣	جمعيت كه در فضا باز رفع حاجت مينماييد (%)
٨٧,١	٦٧,١	٧٤,٧	٩٨,٠	جمعيت كه از مواد سوخت جامد استفاده مينماييد (%)
٩٧,٤	٨٩,٧	٧٣,٨	٧٢,٤	خانواده كه داراى برق ميباشند (%)
٧,٦	٧,٥	٧,٦	٨,١	تعداد خانواده
٣٣,٩	٣٨,٥	٤٣,٢	٥٣,٣	افراد كه در خانواده هاى پرجمعيت زنده گى ميكنند (%)
٢٢,١	١٨,٠	١٨,٩	٣,٨	مجموعه تلفن همراه در هر ١٠٠ نفر جمعيت
١,٩	٢,٦٢	١,٤١	٠,٢٥	كاربران اينترنت در هر ١٠٠ نفر
٦٦,٧	٥٦,٣	٣٥,٩	٧٥,٦	خانواده هاى كه داراى زمين هاى آبيارى هستند (%)
٨,٧	٩,٥	٩,٦	١٧,٩	خانواده هاى كه داراى زمين هاى للمى هستند (%)
٣٠,١	٢٥,٠	١٤,٣	٩,٨	خانواده هاى كه داراى قطعه باغ هستند (%)
٤,٩	٦,٢	٧,٣	٦,٣	اوسط اندازه زمين هاى آبي متعلق به خانواده ها (جريب)
٩	٨,٢	٨٤,٨	١٤,٩	اوسط اندازه زمين هاى للمى متعلق به خانواده ها (جريب)
١,٨	٢,١	٢,٨	١,٧	اوسط اندازه زمين هاى آبي متعلق به خانواده ها (جريب)

سروى وضعيت زنده گى به سطح ملي

شاخص ها	۲۰۰۷-۰۸	۲۰۱۱-۱۲	۲۰۱۳-۱۴	۲۰۱۶-۱۷
مساحت (sq.km)	۶۵۲۸۶۴	۶۵۲۸۶۴	۶۵۲۸۶۴	۶۵۲۸۶۴
تراکم جمعيت (افراد در هر كيلومتر مربع)	۳۵,۳	۳۹,۱	۴۰,۷	۴۲,۴
نسبت وابستگى	۱۰۵	۱۰۴	۱۰۰	۱۰۱
نسبت جنسيتى	۱۰۵	۱۰۵,۷	۱۰۵,۳	۱۰۳,۹
میزان سواد جوانان (۱۵-۲۴ سال) (%)	۳۸,۹	۴۶,۶	۵۱,۷	۵۳,۶
میزان سواد در جمعيت ۱۵ ساله و بالاتر	۲۶,۲	۳۱,۴	۳۴,۳	۳۴,۸
پوشش مراقبت های قبل از زایمان (حداقل یک بازدید) (%)	۳۲,۸	۵۱,۲	۶۳	۷۰,۲
زنان که به وسیله پرسونل صحی ماهر زایمان میدهند (%)	۲۱,۸	۳۹,۹	۴۵,۲	۵۳,۴
زنان که در سن ۱۵-۱۹ سال، در حال حاضر متاهل اند (%)	۱۷,۹	۱۹,۵	۱۷,۹	۱۶,۴
توازن جنسیتی سواد در جوانان (۱۵-۲۴ ساله)	۰,۴۵	۰,۵۲	۰,۵۵	۰,۵۷
چند همسرى زنان متاهل ۱۵ تا ۴۹ ساله (%)	۸,۱	۷,۳	۷,۴	۷,۸
جمعيت با کمبود پروتئين (%)	۱۵,۷	۱۹,۴	-	-
جمعيت با کمبود کالری و پروتئين (%)	۶,۱	۱۸,۵	-	-
نسبت وابستگى سالمندان	۵,۷	۵	۴,۹	۵,۴
اشتغال به نسبت جمعيت	-	۴۵,۷	۴۲,۹	۲۳,۹
میزان زیراشتغال (%)	-	۴۹,۸	۵۵,۴	۱۵,۶
میزان بیکارى (%)	-	۸,۲	۲۲,۶	۳۰,۷
میزان مشارکت نیروی کار (%)	-	۴۹,۸	۵۵,۴	۵۳,۹
استخدام نه چندان سود مند	-	۲۵	۳۹	۳۹,۵
جمعيت مشغول در کشاورزى (%)	-	-	۴۴	۴۴,۳۲
جمعيت مشغول در توليد (%)	-	-	۲۲	۱۸,۰۸
جمعيت مشغول در خدمات (%)	-	-	۳۴	۳۷,۵۹
میزان فقر (%)	۳۶	۳۶,۵	۳۹,۱	۵۴,۵
جمعيت که در فضا باز رفع حاجت مينماييد (%)	۲۴,۶	۱۵	۱۹,۲	۱۳,۶
جمعيت که از مواد سوخت جامد استفاده مينماييد (%)	۸۳,۲	۷۹,۹	۷۵,۹	۷۴,۸
خانواده که دارای برق میباشد (%)	۴۱,۱	۶۸,۹	۸۹,۵	۹۷,۶

تعداد خانواده			
۷,۷	۷,۴	۷,۴	۷,۳
۴۳,۹	۴۲,۶	۴۳,۸	۳۳,۷
۲۱,۲	۱۷,۳	۱۴,۱	۵,۸
۲	۱,۲۲	۰,۵۰	۰,۲۷
۳۷,۹	۳۶,۶	۳۷,۹	۴۰,۴
۱۹,۴	۱۶,۳	۱۶,۸	۱۶,۴
۱۳,۱	۱۲,۶	۱۲,۶	۱۰,۳
۴,۹	۶,۱	۶	۶,۷
۱۲,۱	۱۳,۲	۱۶,۴	۱۴
۱,۹	۱,۹	۲	۲

گزیده شاخص های احصائیوی به سطح ملی

گزیده شاخص های احصائیوی وضعیت فقر و رفاه عامه مشترکاً، توسط وزارت اقتصاد، اداره ملی احصائیه و معلومات و وزارت کار و امور اجتماعى، شهدا و معلولين، ترتيب گردیده است که در بر گیرنده ارقام جدید در سیزده بخش مختلف شامل ارقام نفوس، فقر و نابرابرى، مصئونیت غذایى، کار و اشتغال، معارف، صحت، جنسیت، مسکن و دسترسی به خدمات اساس، مصئونیت اجتماعى، زراعت و مالدارى، سکتور حقیقى، سکتور مالی و سکتور خارجى، می باشد.

در این بسته معلوماتى، ارقام شاخص های مهم احصائیوی و اقتصادى به شکل مطلق و نسبى به طور مختصر و ساده، انعکاس داده شده بناً، برای استفاده کنندگان ارقام که در بخش های متذکره به معلومات مختصر ضرورت داشته باشند، می تواند ممد واقع گردد. در صورت ضرورت به تفصیل بیشتر، استفاده کنندگان، می توانند منابع ارقام را که در ستون اخیر جداول ذکر شده است، دریافت نمایند.

با آنکه ارقام مندرج این نشریه به سطح ملی تهیه و ارایه گردیده است ولی بعضى شاخص های که امکانات تجزیه آن به سطح شهرى، دهاتى و کوچى و جود دارد به تفکیک ساحات مسکونى نیز ارایه گردیده است.

گزیده شاخص های احصائیوی وضعیت فقر و رفاه عامه

شماره	تعریف شاخص	تعریف	ارقام (%)	ارقام مطلق	منبع معلومات	ملاحظات
۱	نفوس					
۱,۱	نفوس کشور	تعداد مجموع افرادی که در یک زمان معین در یک ساحه معین جغرافیائی زندگی میکنند.	۱۰۰٪	۳۱'۵۷۵'۰۱۸ نفر	نشریه برآورد نفوس ۱۳۹۷	
۱,۲	سهم نفوس شهری	فیصدی نفوس که در مناطق شهری زندگی می کنند.	۲۳,۷%	۷'۵۰۷'۹۵۳ نفر	نشریه برآورد نفوس ۱۳۹۷	
۱,۳	سهم نفوس دهاتی	فیصدی نفوس که در مناطق دهاتی زندگی می کنند.	۷۱,۵%	۲۲'۵۶۷'۰۶۵ نفر	نشریه برآورد نفوس ۱۳۹۷	
۱,۴	سهم نفوس کوچی	فیصدی نفوس کوچی از مجموع نفوس	۴,۸%	۱'۵۰۰۰۰۰ نفر	نشریه برآورد نفوس ۱۳۹۷	
۱,۵	سهم نفوس زنان	فیصدی نفوس زنان به تناسب مجموع نفوس	۴۹%	۱۵'۴۹۳'۴۴۶ نفر	نشریه برآورد نفوس ۱۳۹۷	
۱,۶	نسبت جنس	نسبت نفوس ذکور بر نفوس اناث بوده و نشان دهنده تعداد مردان در مقابل صد زن می باشد.	۱۰۵٪		سروی وضعیت زندگی در افغانستان ۱۳۹۵	
۱,۷	نسبت وابستگی اطفال	نسبت اطفال (۰ الی ۱۴ ساله) بر نفوس سن کار (۱۵ الی ۶۴)	۹۶,۰۹٪		سروی وضعیت زندگی در افغانستان ۱۳۹۵	
۱,۸	نسبت وابستگی کهن سالان	نسبت افراد سن ۶۵ و بالاتر از آن بر نفوس فعال (۱۵ الی ۶۴)	۵٪		سروی وضعیت زندگی در افغانستان ۱۳۹۵	
۱,۹	نسبت وابستگی مجموعی	نسبت افراد سن ۰-۱۴ و ۶۵+ و بالاتر از آن بر نفوس سن کار (۱۵ الی ۶۴)	۱۰۱٪		سروی وضعیت زندگی در افغانستان ۱۳۹۵	

	نشریه بر آورد نقوس ۱۳۹۷		۲,۱۴٪	عبارت از تغییر (افزایش یا کاهش) در اندازه نفوس در فاصله معین زمانی میباشد که معمولاً به فیصدی ارائه میشود	میزان رشد نفوس	۱,۱۰
	نشریه بر آورد نقوس ۱۳۹۶	۱۴'۱۲۴'۹۱۶ ۱۴'۸۳۵'۴۰۴ ۷۶۴'۰۰۳	۴۷,۵۲٪ ۴۹,۹۱٪ ۲,۵۷٪	فیصدی گروه های سنی نفوس از مجموع نفوس	فیصدی نفوس به تفکیک گروه های سنی وسیع (۱) ۱۴-۰ سال (۲) ۱۵-۶۴ سال (۳) +۶۵	۱۱,۱
۲ فقر و نابرابری						
شماره	تعریف شاخص	تعریف	ارقام (%)	ارقام مطلق	منبع معلومات	ملاحظات
۲,۱	میزان فقر	فیصدی نفوس که مجموع مصارف موادغذایی و غیر غذایی شان پائین تر از خط فقر ملی قرار داشته باشد.	۵۴,۵٪	۱۵'۸۳۷'۳۱۹	سروی وضعیت زندگی در افغانستان ۱۳۹۵	
۲,۲	۱,۲,۱ میزان فقر به تفکیک محل اقامت: (۱) شهری (۲) دهاتی (۳) کوچی	فیصدی نفوس تحت خط فقر از مجموع نفوس در (۱) شهرها (۲) دهات و (۳) نفوس کوچی	۴۱,۶٪ ۵۸,۶٪	۲'۸۷۷'۴۱۷ ۱۳'۰۳۳'۱۳۹	سروی وضعیت زندگی در افغانستان ۱۳۹۵	
۲,۳	شگاف فقر	فاصله وسطی بین سطوح مصارف فقرا و خط فقر بنام شگاف فقر یاد می گردد و شدت فقر را نشان می دهد.	۱۵٪		سروی وضعیت زندگی در افغانستان ۱۳۹۵	
۲,۴	سهم مصرف ۲۰ فیصد فقیرترین در مصرف مجموعی	مصارف مجموعی ۲۰ فیصد فقیرترین نفوس از مجموع مصارف تمام نفوس کشور	۷,۳٪		سروی وضعیت زندگی در افغانستان ۱۳۹۵	
۲,۵	ضریب جینی	نشاندهنده توزیع عاید/ مصرف می باشد، این شاخص در بین ۰ و یک تحول می کند.	۰,۳۱		سروی وضعیت زندگی در	

	افغانستان ۱۳۹۵			۰ نشاندهنده توزیع عادلانه کامل و ۱ نشان دهنده توزیع غیر عادلانه مطلق می باشد			
	سروی وضعیت زندگی در افغانستان ۱۳۹۵		۶۳% ۵۸% ۴۵%	تعداد خانوارهای فقیر که رئیس خانوار در سکتور های مختلف مصروف کار اند، از مجموع نفوس تحت خط فقر	نسبت خانوارهای فقیر به تفکیک اشتغال رئیس خانوار در سکتور (۱) سکتور زراعت (۲) سکتور صنعت (۳) سکتور خدمات	۲,۶	
۳ مصئونیت غذایی							
۲۹/۱۱۲/۷۱۹ نفر- فیصدی باساس نفوس سروی ۱۷- ۲۰۱۶ محاسبه شده است	سروی وضعیت زندگی در افغانستان ۱۳۹۵	۱۲/۹۸۴/۲۷۳		۴۴,۶٪	فیصدی نفوس که کمتر از ۲۱۰۰ کیلو کالری در روز اخذ مینماید	میزان عدم مصئونیت غذایی	۳,۱
	سروی وضعیت زندگی در افغانستان ۱۳۹۵	۳/۸۹۹/۴۳۷		۱۳,۴٪	فیصدی نفوس که روزانه کمتر از ۱۵۰۰ کیلوکالری اخذ مینماید	میزان عدم مصئونیت غذایی شدید	۳,۲
ملاحظات	منبع معلومات	ارقام مطلق		ارقام (%)	تعریف	تعریف شاخص	شماره
	سروی وضعیت زندگی در افغانستان ۱۳۹۵	۸/۷۶۳/۸۹۵		۳۰,۱٪	فیصدی نفوس که مصرف روزانه ایشان کمتر از ۵۰۰ گرم پروتین در روز میباشد	میزان کمبود پروتین	۳,۳
۴ کار و اشتغال							
	سروی وضعیت زندگی در افغانستان ۱۳۹۵	۱۵/۹۰۲/۱۰۸		۵۴,۶٪	فیصدی افراد سن ۱۴ و بالا تر از مجموع نفوس کشور	میزان نفوس در سن کار	۴,۱

۴,۲	میزان نفوس در سن کار به تفکیک محل اقامت: (۱) شهری (۲) دهاتی (۳) کوچی	فیصدی افراد سن ۱۴ و بالا تر از مجموع نفوس کشور	۱. ۲۶ % ۲. ۶۹,۴ % ۳. ۴,۶ %	۱. ۴'۱۲۷'۵۲۸ ۲. ۱۱'۰۴۹'۲۹۴ ۳. ۷۲۴'۲۸۶	سروی وضعیت زندگی در افغانستان ۱۳۹۵
۴,۳	میزان مشارکت نیروی کار به تفکیک جنسیت (۱) هر دو جنس (۲) مرد (۳) زن	فیصدی نفوس که در سن کار قرار داشته، مصروف کار و بی کار اند.	۱. ۵۳,۹ % ۲. ۸۰,۶ % ۳. ۲۶,۸ %	۱. ۸'۴۷۸'۴۳۴ ۲. ۶'۳۹۲'۶۵۵ ۳. ۲'۰۸۵'۷۷۹	سروی وضعیت زندگی در افغانستان ۱۳۹۵
۴,۴	میزان مشارکت نیروی کار به تفکیک محل اقامت: (۱) شهری (۲) دهاتی (۳) کوچی	فیصدی نفوس که در سن کار قرار داشته، مصروف کار و یا بیکار اند.	۱. ۴۸,۰ % ۲. ۵۴,۹ % ۳. ۷۲,۴ %	۱. ۱'۹۶۲'۹۷۴ ۲. ۵'۹۹۳'۱۱۷ ۳. ۵۲۲'۳۷۰	سروی وضعیت زندگی در افغانستان ۱۳۹۵
۴,۵	نسبت اشتغال بر نفوس	فیصدی نفوس مصروف کار از نفوس سن کار	۴۱,۳۳ %		سروی وضعیت زندگی در افغانستان ۱۳۹۵
۴,۶	میزان بیکاری به تفکیک جنسیت: (۱) هر دو جنس (۲) مرد (۳) زن	فیصدی نیروی کار که یک هفته قبل از سروی، در جستجو کار و یا بیکار بوده اند و یا طی هفته گذشته کمتر از هشت ساعت کار کرده اند. (تعریف ملی)	۱. ۲۳,۹ % ۲. ۱۸,۳ % ۳. ۴۱,۰ %	۱. ۲'۰۲۴'۸۰۰ ۲. ۱'۱۷۰'۱۰۰ ۳. ۸۵۴'۷۰۰	سروی وضعیت زندگی در افغانستان ۱۳۹۵
شماره	تعریف شاخص	تعریف	ارقام (%)	ارقام مطلق	منبع معلومات
۴,۷	میزان بیکاری به تفکیک محل اقامت: (۱) شهری	فیصدی نیروی کار که یک هفته قبل از سروی، در جستجو کار و یا بیکار بوده اند و یا طی هفته گذشته کمتر از هشت ساعت کار کرده اند. (تعریف ملی)	۱. ۲۶,۵ % ۲. ۲۴,۰ % ۳. ۱۲,۳ %	۱. ۵۲۰'۶۰۰ ۲. ۱'۴۳۹'۸۰۰ ۳. ۶۴'۳۰۰	سروی وضعیت زندگی در افغانستان ۱۳۹۵

		٤,٢٠٢٤'٨٠٠	٤,٢٣,٩%		(٢) دهاتی (٣) کوچی (٤) ملی	
	سروی وضعیت زندگی در افغانستان ١٣٩٥	١'٣٢٠'٩٢٨	١٠. ١٥,٦% ٢. ٢٠,٥%	فیصدی افراد ١٤ سال و بالاتر از ان که در یک هفته قبل از سروی مشغول کار بوده اند ولی طی هفته متذکره کمتر از ٤٠ ساعت کار کرده باشند، در حالیکه برای کار اضافی تمایل و فرصت داشته اند به اساس: (١) نیروی کار فعال. (٢) اشتغال.	میزان کم کاری (کار نا کافی)	٤,٨
	سروی وضعیت زندگی در افغانستان ١٣٩٣	٢'٧٣٦'٢٠٠	٢٦,٥٠%	سه کتگوری کار شاقه طفل از لحاظ سن تعریف شده است: ١. هر کاریکه توسط اطفال ٥-١١ ساله انجام شود، بدون در نظر داشت ساعات یا شرایط کار، (٢) هر کاریکه توسط اطفال ١٢-١٤ سال حداقل ١٤ ساعت انجام می شود و یا اجرای کار های خطر ناک، (٣) کاریکه توسط اطفال بین سنین ١٥-١٧ ساله برای ٤٣ ساعت یا بیشتر انجام شود، یا کار های خطر ناک، کار شاقه طفل تلقی میگردد.	کار اطفال	٤,٩
	سروی وضعیت زندگی در افغانستان ١٣٩٥	٨٤'٢٠٠٠	٣٠,٧%	فیصدی جوانان (١٥-٢٤ سال) که یک هفته قبل از سروی، در جستجو کار و یا بیکار بوده اند و یا طی هفته گذشته کمتر از هشت ساعت کار داشته اند. (تعریف ملی)	میزان بیکاری جوانان	٤,١٠
	سروی وضعیت زندگی در افغانستان ١٣٩٥	١. ٥٢٣'٧٠٩ ٢. ٣٩٦'٦٨٣ ٣. ٨٤٢'٠٠٠	١. ٤٤ % ٢. ٤٦ % ٣. ٣٠,٧%	فیصدی جوانان (١٥-٢٤ سال) که یک هفته قبل از سروی، در جستجو کار و یا بیکار بوده اند و یا طی هفته گذشته کمتر از هشت ساعت کار داشته اند. (تعریف ملی)	میزان بیکاری جوانان به تفکیک جنسیت (١) مرد (٢) زن (٣) هر دو جنس	٤,١١
ملاحظات	منبع معلومات	ارقام مطلق	ارقام (%)	تعریف	تعریف شاخص	شماره

سروی وضعیت زندگی در افغانستان ۱۳۹۵	۱. ۱۴۴'۲۳۲ ۲. ۳۶۶'۴۶۷ ۳. ۱۳'۰۱۰	۱. ۳۹,۱٪ ۲. ۲۹,۶٪ ۳. ۱۳,۳٪	فیصدی جوانان (۱۵-۲۴ سال) که یک هفته قبل از سروی، در جستجو کار و یا بیکار بوده اند و یا طی هفته گذشته کمتر از هشت ساعت کار.	میزان بیکاری جوانان به تفکیک محل اقامت: (۱) شهری (۲) دهاتی (۳) کوچی	۴,۱۲
سروی وضعیت زندگی در افغانستان ۱۳۹۵	۵'۶۲۹'۲۵۶	۳۵,۸۵٪	فیصدی نیروی کار که توانمندی خواندن، نوشتن و حل محاسبات ریاضی را داشته و ساده باشد.	نیروی کار با سواد	۴,۱۳
سروی وضعیت زندگی در افغانستان ۱۳۹۵	۲'۸۱۴'۵۱۱	۴۴,۳٪	فیصدی افراد شاغل که در فعالیت های مربوط به زراعت و مالداري مشغول به کار هستند.	سهم اشتغال در سکتور زراعت	۴,۱۴
سروی وضعیت زندگی در افغانستان ۱۳۹۵	۶۱۹'۸۸۷	۹,۸٪	فیصدی افراد شغال که در فعالیت مربوط به ساختمان مشغول به کار هستند.	سهم اشتغال در سکتور ساختمان	۴,۱۵
سروی وضعیت زندگی در افغانستان ۱۳۹۵	۵۱۱'۴۵۴	۸,۱٪	فیصدی نیروی کار که در سکتور تولید مشغول کار هستند.	سهم اشتغال در سکتور تولید	۴,۱۶
سروی وضعیت زندگی در افغانستان ۱۳۹۵	۱۱'۹۷۷	۰,۲٪	فیصدی نیروی که در سکتور معدن مشغول کار هستند.	سهم اشتغال در سکتور معادن و استخراج	۴,۱۷
سروی وضعیت زندگی در افغانستان ۱۳۹۵	۱'۲۵۲'۹۸۷	۱۹,۷٪	فیصدی نیروی کار که در سکتور خدمات عامه، شخصی و اجتماعی مشغول کار اند.	سهم اشتغال در سکتور خدمات عامه، شخصی و اجتماعی	۴,۱۸
سروی وضعیت زندگی در افغانستان ۱۳۹۵	۷۰۰'۵۳۰	۱۱٪	فیصدی نیروی کار که در سکتور تجارت عمده، پرچون، رستوران و هتل ها مشغول کار اند.	سهم اشتغال در سکتور های تجارت عمده، پرچون، رستوران و هتل ها	۴,۱۹

سروی وضعیت زندگی در افغانستان ۱۳۹۵	۳۶۸'۰۶۳	۵,۸٪	فیصدی نیروی کار که در سکتور ترانسپورت، ذخایر، ارتباطات و معلومات مشغول کار اند.	سهم اشتغال در سکتور های ترانسپورت، ذخایر، ارتباطات و معلومات	۴,۲۰
سروی وضعیت زندگی در افغانستان ۱۳۹۵	۶۵'۵۸۳	۱٪	فیصدی نیروی کار که در سکتور های مالی، بیمه ، رهنمایی معاملات و تجارت مشغول کار اند.	سهم اشتغال در سکتور های مالی، بیمه، رهنمایی معاملات و تجارت	۴,۲۱
ملاحظات	ارقام مطلق	ارقام (%)	تعریف	تعریف شاخص	شماره
سروی وضعیت زندگی در افغانستان ۱۳۹۵	۴'۹۳۵	۰,۱٪	فیصدی نیروی کار که در سکتور های برق ، گاز و آب مشغول کار اند.	سهم اشتغال در سکتور های برق ، گاز و آب	۴,۲۲
سروی وضعیت زندگی در افغانستان ۱۳۹۵	۱'۰۰۸'۱۴۸	۱۵,۷٪	کارگران که هر روز به طور انفرادی کار میکنند	کارگران روزمزد	۴,۲۳
سروی وضعیت زندگی در افغانستان ۱۳۹۵	۴۵۳'۸۵۹	۷,۱٪	کارگران که بر اساس یک قرار داد در سکتور خصوصی مصروف کار اند	کارگران با معاش، خصوصی	۴,۲۴
سروی وضعیت زندگی در افغانستان ۱۳۹۵	۶۴۹'۱۰۵	۱۰,۱٪	کارگران که بر اساس یک قرار داد در سکتور دولتی مصروف کار اند.	کارگران با معاش، دولتی	۴,۲۵
سروی وضعیت زندگی در افغانستان ۱۳۹۵	۲'۵۸۰'۱۰۹	۴۰,۱٪	کارگران که مالک کار خود می باشند.	کارگران مستقل	۴,۲۶
سروی وضعیت زندگی در افغانستان ۱۳۹۵	۱۶۹'۴۸۸	۲,۶٪	کسانیکه کارگر استخدام می کنند.	کارفرما	۴,۲۷
سروی وضعیت زندگی در افغانستان ۱۳۹۵	۱'۵۷۳'۵۳۹	۲۴,۵٪	کسانیکه بدون مزد کار می کنند.	کارگران فامیلی بدون مزد و معاش	۴,۲۸

		معرف		۵
سروی وضعیت زندگی در افغانستان ۱۳۹۵	۲۵۳'۹۵۰۵	۳۴٫۸%	فیصدی نفوس ۱۵ سال و بالاتر از آن که توانایی خواندن و نوشتن را داشته باشند.	۵٫۱ میزان سطح سواد
سروی وضعیت زندگی در افغانستان ۱۳۹۵	۲'۸۷۵'۶۲۷	۵۶٫۱%	فیصدی سنین ۶-۱۲ سال که واجدین صنوف ابتدائیه (صنوف ۱ الی ۶) اند و فعالانه در مکاتب حاضر اند. در این شاخص مشمولین و حاضرین مدارس اسلامی شامل نمی باشند.	۵٫۲ میزان حضور یابی خالص (دوره ابتدائیه)
سروی وضعیت زندگی در افغانستان ۱۳۹۵	۱'۳۵۹'۵۵۲	۳۵٫۷%	فیصدی سنین ۱۶ الی ۱۸ سال که واجدین نهادهای تعلیمات ثانوی (صنوف ۷-۱۲) اند در صنوف خویش حاضر اند. در این شاخص مدارس اسلامی شامل نمی باشند.	۵٫۳ میزان حضور یابی خالص (دوره ثانوی)
ملاحظات	ارقام مطلق	ارقام (%)	تعریف	شماره
سروی وضعیت زندگی در افغانستان ۱۳۹۵	۸۶۴۲۳۸	۷٪/۹	فیصدی نفوس سنین ۱۹ الی ۲۴ که واجدین نهاد های تحصیلات عالی می باشند. در این شاخص مدارس اسلامی شامل نمی باشند.	۵٫۴ میزان حضور یابی خالص در تحصیلات عالی
سروی وضعیت زندگی در افغانستان ۱۳۹۵	۱. ۱۲۴'۰۸۶ ۲. ۱۱۴'۵۲۷ ۳. ۲۵۱ ۴. ۱۷۷'۸۰۷ ۵. ۶۱'۰۵۷	۱. ۱۸۱.۱% ۹.۶۲% ۲۳.۰% ۹.۱۴۴% ۸۴.۵%	نسبت خالص حضور به حیث تعداد شاگردان بر گروه تیوریکی سن مکتب برای یک سطح معین تعلیمی محاسبه شده و به فیصدی از مجموع نفوس همان گروه سن بیان می شود. درین گزارش ۶-۱۲ برای ابتدائی، ۱۳ تا ۱۸ برای ثانوی و ۱۹ تا ۲۴ برای تحصیلات عالی مورد استفاده قرار گرفته است.	۵٫۵ میزان حضور یابی خالص در تحصیلات عالی (۱) شهری (۲) دهاتی (۳) کوچی (۴) ذکور (۵) اناث
سروی وضعیت زندگی در افغانستان ۱۳۹۵	۳'۷۱۴'۷۴۹	۷۲٫۵%	فیصدی شاگردان که در دوره ابتدائیه حضور دارند، از مجموع افراد بین سنین ۶ الی ۱۲	۵٫۶ میزان حضور یابی ناخالص در تعلیمات ابتدائی
سروی وضعیت زندگی در افغانستان ۱۳۹۵	۱. ۱'۱۱۳'۶۱۰ ۲. ۲'۵۷۷'۰۲۱ ۳. ۲۴۱'۱۱ ۴. ۲'۳۰۲'۳۲۸	۵.۹۵۱% ۹.۶۹۲% ۹.۸۳% ۸۴.۴%	فیصدی شاگردان که در دوره ابتدائیه حضور دارند، از مجموع افراد بین سنین ۶ الی ۱۲، به تفکیک: (۱) شهری (۲) دهاتی (۳) کوچی (۴) ذکور (۵) اناث	۵٫۷ میزان حضور یابی ناخالص در تعلیمات ابتدائی (۱) شهری

		۵,۱'۴۱۲'۴۱۴	%۹.۵۸۵.		(۲) دهاتی (۳) کوچی (۴) ذکور (۵) اناث	
	سروی وضعیت زندگی در افغانستان ۱۳۹۵	۱'۸۲۴'۲۲۷	%۰.۴۸	فیصدی شاگردان که در دوره تعلیمات ثانوی حضور دارند، از مجموع افراد بین سنین ۱۳ الی ۱۸	میزان حضور یابی ناخالص در تعلیمات ثانوی	۵,۸
	سروی وضعیت زندگی در افغانستان ۱۳۹۵	۱. ۷۰۹'۳۷۹ ۲. ۱'۱۱۰'۵۵۲ ۳. ۴'۲۹۶ ۴. ۱'۲۲۹'۲۸۶ ۵. ۵۹۴'۹۴۱	۶۹,۲% ۴۲,۵% ۲,۶% ۶۳,۰% ۵. ۳۲,۲%	فیصدی شاگردان که در دوره تعلیمات ثانوی حضور دارند، از مجموع افراد بین سنین ۱۳ الی ۱۸ به تفکیک (۱) شهری (۲) دهاتی (۳) کوچی (۴) ذکور (۵) اناث	میزان حضور یابی ناخالص در تعلیمات ثانوی (۱) شهری (۲) دهاتی (۳) کوچی (۴) ذکور (۵) اناث	۵,۹
	سروی وضعیت زندگی در افغانستان ۱۳۹۵	۳۴۷'۱۴۱	%۱۴,۱	فیصدی شاگردان که در دوره تحصیلات عالی حضور دارند، از مجموع افراد بین سنین ۱۹ الی ۲۴	میزان حضور یابی ناخالص در تحصیلات عالی	۵,۱۰
شماره	تعریف شاخص	ارقام مطلق	ارقام (%)	تعریف		
	سروی وضعیت زندگی در افغانستان ۱۳۹۵	۱. ۱۸۷'۰۵۷ ۲. ۱۵۷'۸۳۳ ۳. ۲۵۱ ۴. ۲۴۵'۱۷۱ ۵,۱۰۱'۹۷۰	۱. ۲۷,۳% ۲. ۹,۶% ۳. ۰,۲% ۴. ۲۰,۶% ۵. ۵,۰%	فیصدی شاگردان که در دوره تحصیلات عالی حضور دارند، از مجموع افراد بین سنین ۱۹ الی ۲۴ به تفکیک (۱) شهری (۲) دهاتی (۳) کوچی (۴) ذکور (۵) اناث	میزان حضور یابی ناخالص در تحصیلات عالی (۱) شهری (۲) دهاتی (۳) کوچی (۴) ذکور (۵) اناث	۵,۱۱
	سروی وضعیت زندگی در افغانستان ۱۳۹۵	۱'۶۵۷'۳۴۶	%۲۹,۳	فیصدی زنان ۱۴ سال و بالاتر از آن که توانایی خواندن و نوشتن را داشته باشند.	میزان سواد زنان (سنین ۱۴ و بالاتر از آن)	۵,۱۲

نسبت تساوى جنسيت در دوره: (۱) ابتدائيه (۲) متوسطه (۳) ليسانس	۵,۱۳	تناسب ميزان حضور خالص دختران به ميزان حضور يابى خالص پسران در دوره هاى ابتدائيه، متوسطه و ليسانس.	۱. ۰,۷۱% ۲. ۰,۵۱% ۳. ۰,۳۹%	سروى وضعيت زندگى در افغانستان ۱۳۹۵	
صحت	۶				
دسترسى به مراقبت هاى صحى قبل از تولد	۶,۱	فيصدى خانم هاى ۱۴-۴۹ سال كه عروسى كرده اند و در دوران حامله گى حد اقل يك بار تحت معاينه يكي از كارمندان صحى (داكتر، قابله، نرس و يا هم كارمند صحى جامعه) قرار گرفته باشند	۵۹%	۲'۵۶۰'۷۱۸	ارقام تام به اساس محاسبات از برآورد نفوس كشور ۱۳۹۶ و صفحه ۹۶ سروى صحت و ديموگرافى بدست ۱۳۹۶ آمده است.
ولادت هاى انجام شده با حضور اشخاص ماهر صحى	۶,۲	فيصدى خانم هاى ۱۴-۴۹ سال كه عروسى كرده اند و ولادت اخيرين طفل شان تحت نظر شخص ماهر صحى (داكتر، قابله، نرس و يا هم كارمند صحى جامعه) صورت گرفته باشد.	۵۱%	۲'۲۳۱'۵۰۲	ارقام تام به اساس محاسبات از برآورد نفوس كشور ۱۳۹۶
ميزان مرگ و مير مادران	۶,۳	تعداد مرگ و مير مادران در دوران حاملگى در هر ۱۰۰ هزار ولادت زنده در سال	۱۲۹۱		سروى صحت و ديموگرافى ۱۳۹۶
ميزان مرگ و مير اطفال	۶,۴	تعداد مرگ و مير اطفال زير سن ۵ سال در افغانستان در سال (وفيات در هر يك هزار تولد زنده)	۵۵		سروى صحت و ديموگرافى ۱۳۹۶
شماره	تعريف شاخص	تعريف	ارقام (%)	ارقام مطلق	منبع معلومات
۶,۵	۰,۳۷,۲. ميزان حامله گى سنين نوجوانى (بين ۱۵ الى ۱۹)	رقم حاملگى (ولادت) خانم ها بين سنين ۱۵ الى ۱۹ سالگى.	۱۲,۱%	۱۹۸'۵۲۷	سروى صحت و ديموگرافى در افغانستان ۱۳۹۴

مسكن و دسترسى به خدمات اساسى				۸
سروى وضعيت زندگى در افغانستان ۱۳۹۵	۱. ۹'۲۴۶'۸۶۵ ۲. ۵'۷۲۶'۱۷۷ ۳. ۳'۶۲۱'۸۵۸ ۴. ۱۸'۵۹۴'۹۰۰	۴۱.۹۱٪ ۶۲.۵٪ ۸.۳۵۳٪ ۴.۶۳،۹٪	عبارت از فيصدى نفوس كه به منابع آب آشاميدنى سالم دسترسى داشته باشد.	میزان دسترسى به آب آشاميدنى سالم، به تفكيك مناطق مسكونى (۱) شهرى (۲) دهاتى (۳) كوچى (۴) ملي
سروى وضعيت زندگى در افغانستان ۱۳۹۵	۱۵'۴۲۳'۰۰۰	۵۲٪	فيصدى مردمى كه از سهولت هاى سيستم فاضلاب صحى استفاده ميكنند.	میزان استفاده از سيستم فاضلاب بهبود يافته
سروى وضعيت زندگى در افغانستان ۱۳۹۵	۲۸'۴۳۰'۷۰۰	۹۷،۷٪	فيصدى خانوار ها كه دسترسى به انرژى برق از منابع مختلف دارند.	میزان دسترسى به برق
سروى وضعيت زندگى در افغانستان ۱۳۹۵	۲۱'۰۸۶'۴۰۰	۷۲،۴٪	تعداد افرادي كه در محلات پرجمعيت و كثيف زيست دارند در هر صد نفر.	فيصدى نفوس شهرى كه در محلات پر جمعيت و كثيف زندگى مي كنند.
سروى وضعيت زندگى در افغانستان ۱۳۹۵	۱. ۱۸'۵۹۴'۹۰۰ ۲. ۹'۲۴۶'۸۶۵ ۳. ۵'۷۲۶'۱۷۷ ۴. ۳'۶۲۱'۸۵۸	۱. ۶۳،۹٪ ۲. ۹۱،۴٪ ۳. ۵۶،۶٪ ۴. ۳۵،۸٪	تعداد افرادي كه بمنابع آب آشاميدنى بهبود يافته دسترسى دارند در هر صد نفر.	فيصدى نفوس كه از منابع آب آشاميدنى بهبود يافته استفاده مي كنند (۱) ملي (۲) شهرى (۳) دهاتى (۴) كوچى
سروى وضعيت زندگى در افغانستان ۱۳۹۵	۲۸'۴۲۲'۷۵۷	۹۷،۷٪	تعداد افرادي كه دسترسى به برق دارند در هر صد نفر.	فيصدى نفوس با دسترسى به هرگونه منبع برق
سروى وضعيت زندگى در افغانستان	۱۲'۷۰۹'۶۶۷	۴۳،۹٪	مسكن يا خانه كه بيشتر از سه نفر در يك اتاق آن زندگى مي كنند.	فيصدى خانوار هاى كه در مسكن هاى پر

شماره	تعريف شاخص	تعريف	ارقام (%)	ارقام مطلق	منبع معلومات	ملاحظات
	ازدحام زندگى مى کنند.				۱۳۹۵	
۸,۸	فيصدى خانوار هاى كه در مسكن هاى پر ازدحام زندگى مى كنند: شهرى دهاتى كوچى	مسكن يا خانه كه بيشتر از سه نفر در يك اتاق آن زندگى مى كنند	۱. ۴۲,۷% ۲. ۴۱,۵% ۳. ۸۳,۳%	۱. ۲'۹۳۹'۶۸۳ ۲. ۸'۵۸۵'۸۵۴ ۳. ۱'۲۱۰'۹۳۰	سروى وضعيت زندگى در افغانستان ۱۳۹۵	
۸,۹	فيصدى نفوس كه از سوخت جامد استفاده مى كنند ، براى : پخت و پز گرم كردن	تعداد افراديكه از مواد سوخت جامد مثل ذخال سنگ استفاده ميکنند در هر صد نفر.	۷۴,۸۱% ۲. ۹۳,۸%	۱. ۲۱'۷۵۲'۳۰۹ ۲. ۲۷'۲۲۳'۷۰۷	سروى وضعيت زندگى در افغانستان ۱۳۹۵	
۸,۱۰	فيصدى نفوس كه از سوخت جامد استفاده مى كنند،براي پخت و پز به تفكيك : (۱) شهرى (۲) دهاتى (۳) كوچى	تعداد افراديكه از مواد سوخت جامد مثل ذخال سنگ استفاده ميکنند در هر صد نفر.	۱. ۲۱,۳% ۲. ۹۱% ۳. ۹۸,۹%	۱,۱'۴۷۴'۴۶۹ ۲. ۱۸'۸۳۹'۲۵۱ ۳. ۱'۴۳۸'۵۸۹	سروى وضعيت زندگى در افغانستان ۱۳۹۵	
۸,۱۱	فيصدى نفوس كه از سوخت جامد استفاده مى كنند،براي گرم كردن به تفكيك : (۱) شهرى (۲) دهاتى (۳) كوچى	تعداد افراديكه از مواد سوخت جامد مثل ذخال سنگ استفاده ميکنند در هر صد نفر.	۳۰,۸۷۱% ۲. ۹۶,۸% ۳,۸۱,۷%	۱. ۵'۹۹۲'۷۶۲ ۲. ۲۰'۰۵۱'۹۲۸ ۳,۱'۱۸۹'۰۱۷		
۹	مصنوعيت اجتماعى					
۹,۱	فيصدى افراد بدون مزد در خانوار از مجموع اشتغال به تفكيك جنسيت:	فيصدى كاركنان كه در كارهاى خانه، زراعت، مالدارى و ديگر كارهاى داخل خانه مصروف هستند و از بابت كار				

شماره	تعريف شاخص	تعريف	ارقام (%)	ارقام مطلق	منبع معلومات	ملاحظات
	(۱) هر دو جنس (۲) مرد (۳) زن	که انجام میدهند هیچ نوع مزدی دریافت نمیکنند بر مجموع تمام اشتغال				
۹,۲	تعداد افراد آسیب پذیر که تحت پوشش مصئونیت اجتماعى قرار گرفته اند به تفکیک ذیل: (۱) افراد دارای معلولیت (۲) خانواده های شهدا (۳) متقاعدین			۱. ۱۱۰'۰۳۷ ۲. ۱۵۵'۰۰۰ ۳. ۱۲۰'۰۰۰	وزارت کار، امور اجتماعى، شهدا و معلولین ۲۰۱۶	
۹,۳	نسبت زنان بیوه از مجموع زنان	تعداد زنان بیوه "آنچه از کسانی که دوباره ازدواج نکرده اند"	۳,۹۹%	۵۶۹'۳۲۴	سروى وضعیت زندگى در افغانستان ۱۳۹۵	
۹,۴	تعداد ایتمام	تعداد اطفال (سنین پائینتر از ۱۸) که پدر یا مادر نداشته باشد.		۱۰۵'۱۷۵	سروى دیموگرافى و صحت در افغانستان ۱۳۹۴	
۹,۵	فیصدى زنان که دارای سن ۲۰ الی ۲۴ سال هستند و در سن قبل ۱۵ سالگى ازدواج کرده اند	تعداد زنان که دارای سن ۲۰ الی ۲۴ سال هستند و در سنین قبل ۱۵ سالگى ازدواج کرده اند	۴,۲%		سروى وضعیت زندگى در افغانستان ۱۳۹۵	
۹,۶	فیصدى خانوار های که توسط زنان سرپرستى می شوند	خانوار های که توسط زنان سرپرستى بر مجموع خانوار ها	۱,۱۹%	۴۵'۰۷۶	سروى وضعیت زندگى در افغانستان ۱۳۹۵	
۱۰	زراعت و مالدارى					
۱۰,۱	فیصدى خانوار های که دارای زمین های آبی هستند		۳۷,۹%		سروى وضعیت زندگى در افغانستان ۱۳۹۵	

۱۰،۲	فیصدی خانوار های که دارای زمین های للمی هستند	۱۹،۴٪	سروی وضعیت زندگی در افغانستان ۱۳۹۵	
۱۰،۳	فیصدی خانوار های که دارای باغ و باغچه هستند	۱۳،۱٪	سروی وضعیت زندگی در افغانستان ۱۳۹۵	
شماره	تعریف شاخص	تعریف	ارقام (%)	ارقام مطلق
۱۰،۴	اوسط سایز زمین های آبی که در مالکیت قرار دارند (به جریب)	۴،۹ جریب	سروی وضعیت زندگی در افغانستان ۱۳۹۵	ملاحظات
۱۰،۵	اوسط سایز زمین های للمی که در مالکیت قرار دارند (به جریب)	۱۲،۱ جریب	سروی وضعیت زندگی در افغانستان ۱۳۹۵	
۱۰،۶	اوسط سایز باغ ها و باغچه های که در مالکیت قرار دارند(به جریب)	۱،۹ جریب	سروی وضعیت زندگی در افغانستان ۱۳۹۵	
۱۱	سکتور حقیقی			
۱۱،۱	تولید ناخالص داخلی به شمول کوکنار	مجموع ارزش پولی اجناس و خدمات تولید شده یک کشور در یک دوره معین حسابی	۱'۴۶۳'۷۶۴ میلیون افغانی	سالنامه احصائیوی ۲۰۱۷-۲۰۱۸
۱۱،۲	میزان رشد اقتصادی	تغییر در تولید ناخالص داخلی یک کشور در یک سال نظر به سال قبل	۷،۲٪	سالنامه احصائیوی ۲۰۱۷-۲۰۱۸
۱۱،۳	تولید ناخالص داخلی سرانه	تولید ناخالص داخلی تقسیم بر نفوس کشور .	۷۱۸ دالر	سالنامه احصائیوی ۲۰۱۷-۲۰۱۸
۱۱،۴	شاخص قیم مستهلک	بین کننده تغییرات در سطح عمومی قیمت های اجناس و خدمات خریداری شده توسط مستهلکین بوده	۱۱۱،۷٪	سالنامه احصائیوی ۲۰۱۷-۲۰۱۸ سال اساس ۱۳۹۴
۱۱،۵	میزان تورم	تغییر در شاخص قیم مستهلکین نظر به سال قبل	۴،۴٪	سالنامه احصائیوی ۲۰۱۷-۲۰۱۸
۱۱،۶	سهم سکتور زراعت در تولید ناخالص داخلی	سهم سکتور زراعت از مجموع تولید ناخالص داخلی	۲۳،۷٪	سالنامه احصائیوی ۲۰۱۷-۲۰۱۸ ۳۴۶'۲۶۹ میلیون افغانی

سالنامه احصائىوى ۲۰۱۷-۲۰۱۸	۳۰۷'۵۲۹ ميليون افغانى	۲۱,۰%	سهم سكتور صنعت از مجموع توليد ناخالص داخلى	سهم سكتور صنعت از مجموع توليد ناخالص داخلى	۰,۷۱۱
سالنامه احصائىوى ۲۰۱۷-۲۰۱۸	۷۴۳'۱۳۷ ميليون افغانى	۵۰,۷%	سهم سكتور خدمات از مجموع توليد ناخالص داخلى	سهم خدمات در توليد ناخالص داخلى	۱۱,۸
سالنامه احصائىوى ۲۰۱۷-۲۰۱۸	۶۶'۸۳۰ ميليون افغانى	۴,۶%	سهم ماليات بر واردات از مجموع توليد ناخالص داخلى	سهم ماليات بر واردات در توليد ناخالص داخلى	۱۱,۹
سكتور مالى					۱۲
ملاحظات	منبع معلومات	ارقام مطلق	ارقام (%)	تعريف	شماره تعريف شاخص
	سند بودجه ملي ۱۳۹۶	۵۱۷'۱۵۱ ميليون افغانى		عبارت از مجموع عوايد مالياتى و غير مالياتى مى باشد.	عوايد داخلى
	سند بودجه ملي ۱۳۹۶	ميليون افغانى ۱۰۵'۰۱۵		عوايد كه دولت آنرا از انواع مختلف ماليات ها بدست مى آورد.	عوايد مالياتى
	سند بودجه ملي ۱۳۹۶	۴۷'۵۰۲ ميليون افغانى		عوايد كه دولت آن را از فعاليت هاى اقتصادى و ساير منابع دست داشته خود به دست مى آورد.	عوايد غير مالياتى
	سند بودجه ملي ۱۳۹۶	۴۱۷'۱۸۰,۴ ميليون افغانى		تخمين رسمى عايدات ومصارف برای يك مدت معين آینده معمولاً يك سال	مجموع بودجه سال مالى
	سند بودجه ملي ۱۳۹۶	۳۵۶'۴۵۳,۴ ميليون افغانى		مصارف دولت شامل تمام مصارف ، سرمايه گذارى و پرداخت هاى دولت در يك سال از مجموع بودجه همان سال	مجموع مصارف در سال مالى
	گزارش اجراءات بودجه ملي سال ۱۳۹۶	۵۹۱,۹۲۵۳ ميليون افغانى		قسمت از بودجه است كه برای تمويل مصارف عادى پرداخت مى شود(معاشات كارمندان، خريدارى اجناس و خدمات، ربح قروض، وجوه احتياطى وساير)	بودجه عادى
	گزارش اجراءات بودجه ملي سال ۱۳۹۶		۹۴,۷%	فيصدى بودجه مصرف شده از مجموع بودجه عادى	ميزان مصرف بودجه عادى
	گزارش اجراءات بودجه ملي سال ۱۳۹۶	۲'۸۶۱,۵۱۰ ميليون افغانى		قسمتى از بودجه است كه برای تمويل مصارف پروژه ها و پلان هاى انكشافى در نظر گرفته مى شود(معاشات	بودجه انكشافى

				کارمندان ، خریداری اجناس و خدمات، ربح قروض، وجوه احتیاطی و سایر)		
۱۲,۹	میزان مصرف بودجه انکشافی،	فیصدی بودجه مصرف شده از مجموعه بودجه انکشافی	۶۸,۹%	گزارش اجراءات بودجه ملی سال ۱۳۹۶		
۱۲,۱۰	سهم کمک ها در بودجه ملی	فیصدی کمک ها از مجموع بودجه ملی	۶۰,۹%	سند بودجه ملی ۱۳۹۶		
۱۲,۱۱	سهم کمک ها در بودجه انکشافی	فیصدی کمک ها از بودجه انکشافی		وزارت مالیه		
۱۲,۱۲	بودجه اختیاری	بودجه اختیاری بودجه است که از عواید داخلی تمویل می گردد.	۲۷,۷۵۳۷	سند بودجه ملی ۱۳۹۶		
شماره	تعریف شاخص	تعریف	ارقام مطلق	منبع معلومات	ملاحظات	
۱۲,۱۳	فیصدی کمک ها در بودجه اختیاری	وجوه که از طرف کشور های کمک کننده در اختیاری حکومت افغانستان گذاشته می شود. از مجموع بودجه اختیاری		وزارت مالیه		
۱۲,۱۴	بودجه غیر اختیاری	بودجه که از جانب جامعه جهانی بحیث کمک به حکومت افغانستان داده می شود و دولت افغانستان کنترل مستقیم بالای منابع تمویلی و استقامت های مصرفی آن ندارد.	۲۹۳۸'۶۷. میلیون افغانی	سند بودجه سال ۱۳۹۶		
۱۲,۱۵	قروض		۳۱۵۴ میلیون افغانی	سند بودجه سال ۱۳۹۶		
۱۲,۱۶	مبلغ با اسم کشور قر ض دهنده	بانک انکشاف اسلامی بانک انکشاف آسیایی و بانک جهانی عربستان سعودی سایر	۶۸۱,۷ میلیون افغانی ۶۹,۴ میلیون افغانی ۷۳۷,۰ میلیون افغانی ۱۱۶۶,۶ میلیون افغانی	سند بودجه ملی ۱۳۹۶		
۱۳	سکتور خارجی					
۱۳,۱	بیانسی تادیات	بیانسی تادیات عبارت از مجموع پرداخت ها و دریافت های یک کشور با کشورهای جهان که در دو قسمت بیانسی تجاری و مالی (حساب سرمایه و حساب جاریه) می باشد.		د افغانستان بانک		
۱۳,۲	بیانسی مالی	وضعیت مالی کشور در دو حساب سرمایه و حساب جاری		د افغانستان بانک		

۱۳,۳	بیان‌س تجارت	نشان دهنده تفاوت میان ارزش صادرات و واردات یک کشور با کشورهای خارجی در طی یک دوره معین	۸۹-%	۶'۹۶۱- میلیون دالر	سالنامه احصائیوی ۲۰۱۷-۲۰۱۸
۱۳,۴	مجموع صادرات	ارزش مجموعی کالاها از قلمرو گمرکی یک کشور خارج می‌گردد (به دالر آمریکایی)	۱۰-%	۸۳۱'۹۲۶'۷۷۶	سالنامه احصائیوی ۲۰۱۷-۲۰۱۸
۱۳,۵	مجموع واردات	ارزش مجموع کالاها که به قلمرو گمرکی یک کشور داخل می‌گردد (به دالر آمریکایی)	۹۰-%	۷'۷۹۲'۶۰۰'۰۸۹	سالنامه احصائیوی ۲۰۱۷-۲۰۱۸
شماره	تعریف شاخص	تعریف	ارقام (%)	ارقام مطلق	منبع معلومات
۱۳,۶	۵ قلم عمده صادرات	میوه جات خشک	۱. ۳۶٪	۱,۲۹۸'۸۸۰'۵۶۹	سالنامه احصائیوی ۲۰۱۷-۲۰۱۸
		میوه جات تازه	۲,۱۵٪	۲,۱۲۳'۲۵۷'۸۳۷	
		نباتات طبی	۳,۱۳٪	۳,۱۰۹'۷۲۳'۶۵۶	
		قالین	۴,۳٪	۴,۲۳'۷۵۴'۴۴۶	
		پست باب	۵,۱٪	۵,۱۱'۷۰۶'۷۵۷	
۱۳,۷	۵ قلم عمده واردات	گندم و آرد گندم	۱۲۱-%	۱. ۹۰۸'۳۱۸'۶۹	سالنامه احصائیوی ۲۰۱۷-۲۰۱۸
		ماشین آلات	۲,۴٪	۲,۲۷۴'۴۶۵'۶۶۹	
		برق	۳,۴٪	۳,۲۸۴'۲۲۹'۰۶	
		سایر وسایل برقی	۴,۲٪	۴,۱۷۷'۵۱۵'۳۸۳	
		مواد تعمیرات	۵,۱٪	۵,۹۷'۱۸۶'۳۴۶	
۱۳,۸	۵ کشور شریک صادراتی افغانستان	پاکستان	۴۳۱-%	۱. ۳۵۷'۲۰۱'۲۹	سالنامه احصائیوی ۲۰۱۷-۲۰۱۸
		هندوستان	۲,۴۳٪	۲,۳۵۶'۱۳۹'۵۲۸	
		ترکیه	۳,۳٪	۳,۲۲'۰۰۶'۶۸۳	
		ایران	۴,۲٪	۴,۱۸'۱۱۲'۷۵۹	
		عراق	۵,۲٪	۵,۱۴'۵۶۳'۲۲۴	
۱۳,۹	۵ کشور شریک وارداتی افغانستان	پاکستان	۱۷۱.	۱. ۱'۲۹۳'۲۲۴'۷۱۵	سالنامه احصائیوی ۲۰۱۷-۲۰۱۸
		ایران	۲. ۱۶٪	۲. ۱'۲۱۲'۵۶۳'۸۰۹	
		چین	۳. ۱۵٪	۳. ۱'۱۷۹'۲۹۷'۸۷۴	
		قزاقستان	۴. ۱۱٪	۴. ۸۶۶'۷۷۰'۰۱۴	
		ازبکستان	۵. ۷٪	۵. ۵۶۰'۵۲۸'۳۰۲	

فصل هشتم

معرفی مختصر اهداف انکشاف پایدار (SDGs)

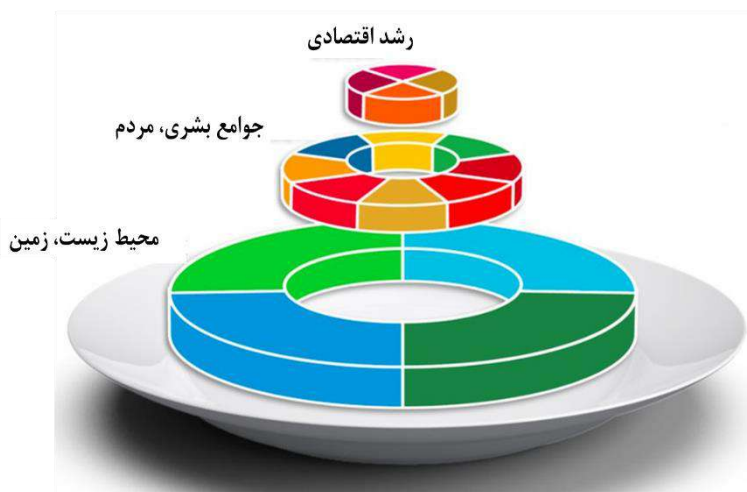
اهداف انکشاف پایدار (SDGs)، یک اجندای ۱۵ ساله سازمان ملل متحد (۲۰۱۵-۲۰۳۰) در عرصه انکشاف اقتصادی، اجتماعی، محیط زیستی و امنیتی برای تمام کشورهای جهان میباشد که افغانستان در کنار همه ملل جهان، متعهد به تطبیق آن گردیده است.

اهداف انکشافی پایدار (SDGs)، با ازدیاد اهداف، تارگیت ها و شاخص ها، در حقیقت، امتداد اهداف انکشافی هزاره (MDGs) میباشد. اهداف انکشافی هزاره (MDGs) همانند اهداف انکشافی پایدار یک اجندای ۱۵ ساله (۲۰۱۵-۲۰۰۰) سازمان ملل متحد برای کشورهای در حال انکشاف بود که افغانستان بخاطر معضلات وقت، نتوانست در سال ۲۰۰۰ میلادی متعهد به تطبیق آن گردد، اما در سال ۲۰۰۵ میلادی، در کنار دیگر کشورهای جهان متعهد به تطبیق آن گردید. اهداف انکشافی هزاره (MDGs) دارای (۹) هدف، (۱۸) تارگیت و (۴۸) شاخص انکشافی بود.

با ختم معیاد زمانی اهداف انکشافی هزاره در اواخر سال ۲۰۱۵، اهداف انکشافی پایدار (SDGs) در ماه سپتمبر، سال ۲۰۱۵ میلادی در شهر نیویارک، مقر سازمان ملل متحد برای ۱۵ سال (۲۰۱۵-۲۰۳۰) آینده تصویب گردید که همه کشورهای عضو سازمان ملل متحد مکلف و متعهد به تطبیق آن گردیدند (بجز کشور جاپان و انگلستان).

اهداف انکشافی پایدار (SDGs)، بمنظور توسعه اقتصادی و اجتماعی جوامع بشری طرح و دیزاین گردیده اند که دارای (۱۷) هدف، (۱۶۹) تارگیت و (۲۱۷) شاخص انکشافی میباشد.

دیدگاه اهداف انکشاف پایدار (SDGs):



تمرکز اهداف انکشاف پايدار:

- محو فقر شديد از جهان بشریت،
- مبارزه متداوم در مقابل نابرابری و بی عدالتی،
- تامین صلح و ثبات پايدار،
- حفاظت از محیط زیست،
- تقویت همکاریهای اقتصادی و اجتماعی میان ملل جهان،

فشرده هفده هدف به گونه سمبولیک:



اهداف انکشاف پايدار برای افغانستان A-SDGs:

جمهوری اسلامی افغانستان منحيث عضو سازمان ملل متحد، متعهد به تطبيق اهداف انکشاف پايدار بوده و بتاسی از مصوبه شماره (۱۶)، فقره (۴) مورخ (۱۳۹۴/۰۷/۲۰) شورای عالی وزیران، وزارت اقتصاد موظف گردیده تا از روند کاری، هماهنگی و تطبيق موثر اهداف انکشافی پايدار (SDGs) نظارت و ارزیابی نموده و گزارشات منظم چگونگی تطبيق آن را بصورت سالانه ترتيب و به شورای عالی وزراء و از طريق مراجع ديپلوماتیک به مجمع سازمان ملل متحد ارائه نماید.

اهمیت اهداف انکشاف پایدار برای افغانستان A-SDGs: اهمیت اهداف افغانستان

- افغانستان منحصت یک کشور مستقل و باورمند به ثبات و توسعه در کنار ملل جهان متعهد به تطبیق اهداف انکشافی پایدار میباشد.
- اهداف انکشافی پایدار با دقت کامل طرح و ترتیب گردیده است، بنأ، تمام اولویت های انکشافی افغانستان در آن انعکاس یافته اند.
- اهداف متذکره میتوانند یک منبع و اساس استراتژیک برای انکشاف اولویت های اقتصادی و اجتماعی در کشور باشند.
- با تطبیق اهداف انکشافی پایدار، حمایت مالی و تخنیکی جامعه جهانی با افغانستان بیشتر خواهد گردید.
- تطبیق اهداف انکشافی پایدار، منتج به صلح و ثبات دائمی در کشور خواهد گردید.
- تطبیق اهداف انکشافی پایدار باعث رشد و انکشاف سریع در کشور خواهد گردید.:

مراحل تطبیق اهداف انکشاف پایدار برای افغانستان A-SDGs:



مرحله تطبیق اپریل ۲۰۱۸
الی سپتمبر ۲۰۳۰



مرحله انطباق و ادغام جنوری
۲۰۱۷ الی اپریل ۲۰۱۸



مرحله ملی سازی مارچ ۲۰۱۶
الی جنوری ۲۰۱۸

تارگيت ها وشاخص هاى اهداف انكشاف پايدار افغانستان :

واحد رهبر	شاخص	تارگيت
هدف اول: محو فقر با تمام اشكال آن در همه جا		
وزارت اقتصاد	<p>۱،۲،۱ نسبت نفوس تحت خط فقر، بر اساس تعريف ملي فقر.</p> <p>۱. مجموع هر دو جنس</p> <p>الف. ذكور</p> <p>ب. اناث</p> <p>ج. شهري</p> <p>د. دهاتي</p> <p>ه. كوچى</p>	<p>۱،۲ الى سال ۲۰۳۰، کاهش حد اقل نيمى از نسبت مردان، زنان و كودكان فقير (در تمامى ابعاد فقر) متعلق به تمام گروه هاى سنى، مطابق با تعريف ملي فقر.</p>
وزارت كار، امور اجتماعى، شهدا و معلولين	<p>۱،۳،۱ فيصدى نفوس كه تحت پوشش سيستم هاى مصئونيت اجتماعى قرار گرفته اند به تفكيك:</p> <p>۱. اشخاص داراى معلوليت</p> <p>۲. خانواده هاى شهدا</p> <p>۳. متقاعدين</p> <p>۴. خانواده هاى آسيب پذير، داراى اطفال زير سن ۱۰ سال</p>	<p>۱،۳ الى سال ۲۰۳۰، تطبيق سيستم هاى مصئونيت اجتماعى مناسب در سطح ملي، اجراى همگانى آن در تمام طبقات و تحت پوشش قراردادان تعداد قابل ملاحظه افراد فقير و آسيب پذير.</p>
اداره ملي امادگى مبارزه باحوادث	<p>۱،۵،۱ فيصدى افراد معروض به خطر در مقابل وقايع اقليمى و ساير حوادث.</p>	<p>۱،۵ الى سال ۲۰۳۰، ايجاد توانايى و تاب آورى (resilience) در فقرا و افراد آسيب پذير؛ و کاهش تاثير پذيرى (exposure) و آسيب پذيرى آنها در برابر وقايع شديد اقليمى، اقتصادى، اجتماعى، محيط زيستى و ساير حوادث.</p>
اداره ملي امادگى مبارزه باحوادث	<p>۱،۵،۲ ميزان تاثيرگذارى مستقيم حوادث غير متراقبه اقتصادى در ارتباط به توليد ناخالص داخلى.</p>	
وزارت ماليه	<p>۱.الف. ۱. نسبت منابع اختصاص داده شده دولت براى برنامه هاى فقرزدايى.</p>	

واحد رهبر	شاخص	تارگيت
وزارت ماليه	۱. الف. ۲. نسبت مصرف دولت در خدمات ضرورى (تعليم و تربيه، صحت و مصئونيت اجتماعى).	۱. الف حصول اطمینان از بسیج قابل ملاحظه منابع از مراجع مختلف بشمول همکارى های انكشافى، جهت فراهم سازی ابزار كافی و مطمئن، بمنظور تطبيق برنامه ها و پالیسی ها برای محو فقر در تمامی ابعاد آن.
هدف دوم: محو گرسنگی؛ دستیابی به امنیت غذایی و بهبود تغذیه؛ و ترویج زراعت پایدار		
وزارت زراعت، آبیاری و مالدارى	۲,۱,۱ فیصدی افراد غیر مصئون از لحاظ مصئونیت غذایی.	۲,۱ الی سال ۲۰۳۰، محو گرسنگی و حصول اطمینان از دسترسی همه مردم، به ویژه فقرا، مردم آسیب پذیر و اطفال، به مواد غذایی مطمئن، مغذی و كافی در جریان سال.
وزارت صحت عامه	۲,۲,۱ - شیوع سوء تغذی مزمن (قدکوتاهی) در اطفال کمتر از پنج سال (نسبت قد برسن) کمتر از (۲ منفی) انحراف معیاری از میانگین معیار رشد اطفال (WHO)	۲,۲ - الی سال ۲۰۳۰ کاهش تمام انواع سوء تغذی، همچنان دستیابی به اهداف موثقه بین المللی در مورد عدم رشد ولاغری در اطفال زیر سن پنج سال
وزارت صحت عامه	۲,۲,۲ - شیوع سوء تغذی حاد در اطفال کمتر از پنج سال (نسبت قد برسن) کمتر از (۲ منفی) انحراف معیاری از میانگین معیار رشد اطفال (WHO) - به تفکیک کم وزن	
وزارت زراعت، آبیاری و مالدارى	۲,۳,۱ اوسط حاصل طبقه دهقان درحاصل گندم و برنج (متریک تن/هکتار) الف. گندم آبی ب. گندم للمی ج. برنج	۲,۳ الی سال ۲۰۳۰، مضاعف ساختن مولدیت زراعتی و درآمد تولید کننده گان کوچک غذایی، به ویژه خانم ها، مردم بومی، دهاقین فامیلی، چوپان ها و ماهیگیران؛ از طریق تامین مساوات در دسترسی به زمین و سایر منابع تولیدی، مهارت ها، خدمات مالی، بازارها، و فرصت برای ارزش افزوده و کارهای بیرون از مزرعه.
وزارت زراعت، آبیاری و مالدارى	۲,۳,۲ حد اوسط درآمد تولید کننده گان کوچک مواد غذایی.	
وزارت زراعت، آبیاری و مالدارى	۲,۴,۱ نسبت ساحات زراعتی که تحت زراعت مولد و پایدار قرار دارند.	۲,۴ الی سال ۲۰۳۰، حصول اطمینان از موجودیت سیستم های تولید مواد غذایی پایدار و تطبيق شیوه های زراعتی (Agriculture Practices) پایدار (Resilient) که باعث افزایش سطح مولدیت و تولیدات گردیده و ایكوسیستم را محافظت می نماید، و همچنان، ظرفیت سازگاری با تغییر اقلیم، شرایط آب و هوای نا مناسب، خشکسالی، سیلاب و سایر مصیبت ها را بالا برده و به تدریج کیفیت زمین و خاک را بهبود می بخشد.

واحد رهبر	شاخص	تاریت
وزارت زراعت، آبیاری و مالداري	۲,۵,۱ تعداد نباتات مزروعي و حيوانات که راجستر و تحت حفاظت قرار گرفته اند. به تفکیک: الف. میوه جات ب. نباتات ج. حیوانات	۲,۵ الی سال ۲۰۲۵، حفظ تنوع جنیټیکی تخم‌ها/دانه‌ها، نباتات زراعتی، حیوانات اهلی / خانگی و انواع حیوانات وحشی، از طریق مدیریت درست و ایجاد ذخایر دانه‌ها و نباتات در سطح ملی. حصول اطمینان از دسترسی و تقسیم عادلانه از مفاد حاصله از استفاده منابع جنیټیکی و روش‌های سنتی که در سطح بین‌المللی به توافق رسیده است.
وزارت زراعت، آبیاری و مالداري	۲.الف. ۱ شاخص زراعت محوری مصارف عامه	۲.الف افزایش سرمایه‌گذاری در زیربنای روستایی، تحقیقات زراعتی، خدمات توسعه‌وی، انکشاف فن‌آوری، ذخایر جنیټیکی نباتات و احشام از طریق همکاری‌های توسعه‌وی بین‌المللی، جهت افزایش مولدیت زراعتی.
وزارت زراعت، آبیاری و مالداري	۲.ج. ۱ تعداد محصولات زراعتی، مالداري و مواد اولیه که قیمت‌های آن بشکل هفته‌وار و ماهوار به نشر میرسد.	۲.ج اتخاذ تدابیر جهت حصول اطمینان از کارکرد درست بازارهای غذایی و مشتقات آن و ایجاد سهولت بمنظور دسترسی بموقع به معلومات بازار و ذخایر غذایی بخاطر جلوگیری از نوسانات شدید قیمت غذایی.
هدف سوم: حصول اطمینان از زندگی صحتمند و بهبود رفاه عامه برای همه و در همه سنین		
وزارت صحت عامه	۳,۱,۱ نسبت مرگ و میر مادران در هر ۱۰۰ هزار ولادت زنده. به تفکیک ۱. مجموع الف. شهری ب. دهاتی ۲. گروه سنی	۳,۱ الی سال ۲۰۳۰، کاهش نسبت مرگ و میر مادران ناشی از زایمان به کمتر از ۷۰ تن در هر صد هزار ولادت زنده.
وزارت صحت عامه	۳,۱,۲ تناسب ولادت‌های که توسط ماهرین ولادی صورت گرفته است (از مجموع ولادت‌ها).	
وزارت صحت عامه	۳,۲,۱ میزان مرگ و میر اطفال زیر سن ۵ سال (در هر یک‌هزار ولادت‌های زنده).	۳,۲ الی سال ۲۰۳۰، پایان دادن به مرگ و میر قابل جلوگیری (Preventable) نوزادان و اطفال زیر سن ۵ سال، به هدف کاهش دادن

واحد رهبر	شاخص	تاریت
وزارت صحت عامه	۳,۲۲ میزان مرگ و میر نوزادان (در هر یکهزار ولادتهای زنده).	مرگ و میر نوزادان به حداقل ۱۵ طفل در هر یکهزار تولدات زنده و ۲۵ نفر در هر یکهزار طفل زیر سن ۵ سال.
وزارت صحت عامه	۳,۳,۱ تعداد واقعات جدید HIV/AIDS در جریان یکسال گذشته در هر یکهزار نفوس غیر ملوث. ۱. مجموع الف. ذکور ب. اناث ج. نفوس کلیدی (معتادین زندانیان زنان و مردان دارای رفتار پرخطر)	۳,۳ الی سال ۲۰۳۰، پایان دادن به بیماری های قابل شیوع (Epidemics)؛ از جمله ایدز، توبرکلوز، ملاریا، بیماری های غفلت شده (neglected) گرمسیری و مقابله با هپتایتز، بیماری های ناشی از نوشیدن آب غیر صحتی و سایر بیماری های ساری.
وزارت صحت عامه	۳,۳,۲ تعداد واقعات توبرکلوز در هر صد هزار نفوس در یک سال گذشته	
وزارت صحت عامه	۳,۳,۳ تعداد واقعات ملاریا در هر یکهزار نفر در یک سال گذشته.	
وزارت صحت عامه	۳,۳,۴ میزان مبتلایان به هیپاتیت B در هر ۱۰۰ هزار شخص در یک سال. به تفکیک: الف. به سطح ملی ب. فیصدی واقعات +HB در مراکز VCT	
وزارت صحت عامه	۳,۴,۱ فیصدی احتمال مرگ و میر بیماران قلبی، سرطان، شکر ویا بیماری های مزمن تنفسی در افغانستان (بین سنین ۳۰ الی ۷۰ سالگی)	۳,۴ الی سال ۲۰۳۰، کاهش مرگ های نا بهنگام از بیماری های غیرساری به یک سوم، از طریق جلوگیری، تداوی و بهبود صحت روانی و تندرستی.
وزارت صحت عامه	۳,۵,۲ فیصدی استفاده کننده گان مواد مخدر که از خدمات تداوی اعتیاد به مواد مخدر مستفید میگردند.	۳,۵ تقویت جلوگیری و تداوی از سوء استفاده مواد، منجمله مواد مخدر و استفاده مضر الکول.
وزارت امور داخله	۳,۶,۱ میزان وفیات ناشی از حادثات ترافیکی، درهر (۱۰۰) هزار نفر در یک سال به تفکیک: ۱. مجموع هر دو جنس الف. ذکور ب. اناث ۲. وضعیت اجتماعی اقتصادی الف. پایین ب. متوسط ج. بلند	۳,۶ الی سال ۲۰۳۰، به نصف رساندن مرگ و میر و صدمات مبتنی بر تصادفات ترافیکی (روی جاده)

واحد رهبر	شاخص	تارگيت
وزارت صحت عامه	۳,۷,۱ تناسب خانم های که در سن باروری قرار دارند (بین سنین ۱۵ - ۴۹) و دسترسی به روش های مدرن برای ایجاد فاصله بین ولادت ها را دارند.	۳,۷ الی سال ۲۰۳۰، حصول اطمینان از دسترسی همگانی به خدمات مراقبت های صحت باروری؛ بشمول فاصله میان ولادت ها، آگاهی، تعلیم و ادغام صحت باروری در استراتژی های و برنامه های ملی.
وزارت صحت عامه	۳,۷,۲ میزان حاملگی خانم ها بین سنین (۱۹-۱۳).	
وزارت صحت عامه	۳,۸,۱ فیصدی نفوس که دسترسی به خدمات صحتی اساسی با کیفیت و عادلانه در فاصله ۲ ساعت پیاده روی (۱۰ کیلو متر) دارند.	۳,۸ حصول اطمینان از عرضه خدمات صحتی همگانی، بشمول حمایت از خطرات مالی، دسترسی به خدمات صحتی اساسی با کیفیت، دسترسی به ادویه و واکسین اساسی، مطمئن، موثر، باکیفیت، و قابل استطاعت برای همه.
وزارت صحت عامه	۳,۸,۲ فیصدی وابستگی سکتور صحت به منابع خارجی.	
وزارت صحت عامه	۳.الف.۱ شیوع استفاده از تنباکو (به شکل Active) بین اشخاص دارای سن ۱۵ و بالاتر از آن.	۳.الف تقویت اجرای " کنوانسیون سازمان صحتی جهانی در باره کنترل دخانیات" در همه کشورها بشکل مناسب.
وزارت صحت عامه	۳.ب.۱ فیصدی نفوس که دسترسی پایدار به ادویه و واکسین قابل پرداخت دارند.	۳.ب حمایت از تحقیق و انکشاف واکسین و ادویه برای امراض ساری و غیر ساری که زیاده تر تاثیر گذار است بالای کشورهای در حال انکشاف، فراهم ساختن دسترسی به ادویه و واکسین قابل استطاعت (Affordable) مطابق به قطعنامه دوهه در توافقنامه TRIPS و صحت عامه.
وزارت صحت عامه	۳.ج.۱ تعداد و تعمیم کارمندان صحتی (بر هر یکهزار نفوس)	۳.ج افزایش چشم گیر خدمات مالی صحتی و استخدام، انکشاف، آموزش و حفظ (retention) نیروی کار صحتی درکشور.
وزارت صحت عامه	۳.ج.۲ فیصدی تخصیص بودجه دولت برای سکتور صحت.	
هدف چهارم: حصول اطمینان از تعلیم با کیفیت، همه شمول، ترویج (Promote) فرصت های آموزشی مادام العمر برای همه.		
وزارت معارف	۴,۱,۱ فیصدی اطفال/ نوجوانان که حداقل سطح قابلیت های الف) خواندن ب) ریاضی را در: (۱) صنوف ۲ یا ۳ (ذکور و اناث) (۲) پایان دوره ابتدایی (صنف ۶)، (ذکور و اناث) (۳) در پایان دوره متوسطه (صنف ۹)، (ذکور و اناث) حصول کرده باشند.	۴,۱ الی سال ۲۰۳۰، حصول اطمینان از اینکه هم دختران و پسران بطور رایگان و عادلانه تحصیلات ابتدایی و متوسط را تکمیل نمایند که منجر به دستاوردهای آموزشی مرتبط و موثر گردد.
وزارت معارف	۴,۱,۲ تطبیق ارزیابی تعلیمی به سطح ملی: الف. در صنف ۲ یا ۳،	

واحد رهبر	شاخص	تارگيت
	ب. در اخير دوره ابتدائى (صنف ٦)، ج. در اخير دوره متوسطه (صنف ٩)	
وزارت معارف	٤,١٣٣ ميزان ناخالص جديدالشمولان در صنف آخر دوره هاى: (١) ابتدائيه (صنف ٦) (٢) متوسطه (صنف ٩)	
وزارت معارف	٤,١٤٤ ميزان تكميل در دوره هاى: الف. ابتدائيه (صنف ٦) ب. متوسطه (صنف ٩) ج. ليسه (صنف ١٢)	
وزارت معارف	٤,١٥٥ فيصدى اطفال خارج از مكتب در دوره هاى: (١) ابتدائيه (سن ٧-١٢) (٢) متوسطه (سن ١٣-١٥) (٣) ليسه (سن ١٦-١٨)	
وزارت معارف	٤,١٦٦ فيصدى اطفال بالاتر از سن واجد شرايط شموليت در صنف در دوره هاى: (١) ابتدائيه (٢) متوسطه (٣) ليسه	
وزارت معارف	٤,١٧٧ تعداد سال هاى تعليمات ابتدائيه و متوسطه الف. رايجان ب. اجبارى كه در اسناد تقنينى موجود تثبيت شده باشند.	
وزارت معارف	٤,٢٢٢. ميزان شموليت ناخالص در برنامه هاى تعليمات قبل از مكتب (٦ ساله)	٤,٢ الى سال ٢٠٣٠، تامين دسترسى تمام دختران و پسران به تعليم و تربيه باكيفيت در دوره هاى قبل از مكتب و كودكستان براى آماده سازى اطفال به تعليم و تربيه ابتدائيه.
اداره مستقل تعليمات تخنيكى و مسلكى	٤,٣١١ ميزان اشتراك الف. جوانان (١٥-٢٤ ساله) ب. بزرگسالان (٢٥-٦٤ ساله)	٤,٣ الى سال ٢٠٣٠، حصول اطمينان از دسترسى منصفانه همه مردان و زنان به تعليمات تخنيكى با كيفيت، قابل پرداخت، تعليمات مسلكى و تحصيلات عالى از جمله پوهنتون.

واحد رهبر	شاخص	تارگيت
	در تعليمات و برنامه هاى آموزش رسمى و غير رسمى طى ۱۲ ماه اخير، به تفكيك جنسيت (ذكور و اناث)	
اداره مستقل تعليمات تخنيكى و مسلكى	۴,۳,۲ ميزان اشتراك افراد (۱۵-۲۴ ساله) در برنامه هاى تخنيكى و مسلكى به تفكيك جنسيت الف. ب. ذكور ج. اناث	
وزارت تحصيلات عالى	۴,۳,۳ فيصدى جذب جديدالشمولان در موسسات تحصيلات عالى دولتى و خصوصى. به تفكيك: ۱. دولتى الف. ذكور ب. اناث ۲. خصوصى الف. ذكور ب. اناث	
وزارت كار، امور اجتماعى، شهدا و معلولين	۴,۳,۴ تعداد اشخاص كه از برنامه هاى فنى و حرفوى نيمه رسمى دولتى سالانه مستفيد ميشود. به تفكيك: ۱. ذكور ۲. اناث	
وزارت كار، امور اجتماعى، شهدا و معلولين	۴,۴,۱ فيصدى اشخاص داراى معلوليت كه از برنامه هاى آموزشى فنى حرفوى (نيمه رسمى) مستفيد ميشوند.	۴,۴ الى سال ۲۰۳۰، افزايش قابل ملاحظه تعداد جوانان و بزرگسالان كه داراى مهارت هاى تخنيكى و مسلكى براى اشتغال، كار مناسب و كار آفرينى (entrepreneurship) باشند.
وزارت معارف	۴,۵,۱ نسبت توازن جنسيتى شموليت در دوره: ۱. ابتدائيه ۲. متوسطه ۳. ليسه	۴,۵ الى سال ۲۰۳۰، از بين بردن تبعيض جنسيتى در آموزش و حصول اطمينان از دسترسى مساويانه به تمامى سطوح تعليم و تربيه، آموزش هاى فنى و حرفه اى؛ بشمول افراد آسيب پذير، معلول، مردم محلى و كودكان در وضعيت آسيب پذيرى.
وزارت معارف	۴,۵,۲ فيصدى شاگردان دوره ابتدائيه كه لسان اول يا لسان اصلى شان، لسان تدريسى مى باشد.	
وزارت معارف	۴,۵,۳ پاليسى هاى مشخص براى تخصيص منابع عامه به اقشار محروم	

واحد رهبر	شاخص	تارگيت
وزارت معارف	<p>٤,٥٧٤ اوسط مصارف تعليمى به ازاي هر شاگرد براساس: الف. دوره تعليمى، ١. ابتداييه، ٢. متوسطه، ٣. ليسه ب. فيصدى اوسط مصارف بالاي هر شاگرد از عايد سرانه توليد ناخالص داخلي)</p>	
وزارت معارف	<p>٤,٦٧١ فيصدى نفوس گروپ سنى مشخص كه حداقل سطح قابليت هاي تعيين شده: الف. سواد ب. حساب را كسب نموده اند. به تفكيك جنسيت (ذكور و اناث)</p>	
وزارت معارف	<p>٤,٦٧٢ ميزان با سوادى بين افراد: الف. ١٥ الي ٢٤ سال ١. مجموع ٢. ذكور ٣. اناث ب. ١٥ ساله و بالاتر ١. مجموع ٢. ذكور ٣. اناث</p>	<p>٤٦ الي ٢٠٣٠، حصول اطمينان از اينكه تمامى جوانان و نسبت قابل ملاحظه از بزرگسالان (زنان و مردان) مهارت هاي خواندن و نوشتن و حساب را كسب نموده اند...</p>
وزارت معارف	<p>٤,٦٧٣ ميزان اشتراك الف. جوانان (١٥-٢٤ ساله) ب. بزرگسالان (١٥ سال و بالاتر) در برنامه هاي سواد آموزى</p>	
وزارت معارف	<p>٤,٧٧١ اسنادى كه نشان دهد: (١). آموزش موضوعات شهروندى جهاني، (٢). آموزش موضوعات انكشاف پايدار، بشمول تساوى جنسيتى و حقوق بشر در سطوح ذيل: الف. پاليسى هاي ملّى تعليم و تربيه ب. نصاب تعليمى ج. تربيه معلم و د. ارزيايى شاگردان شامل گرديده اند.</p>	<p>٤٧ الي سال ٢٠٣٠، حصول اطمينان از اينكه تمامى دانش آموزان (Learners) به تعليم و مهارت هاي مورد نياز براي ترويج انكشاف پايدار، از جمله ترويج آن به ديگران، از طريق آموزش براي انكشاف پايدار و سبك زندگى پايدار، حقوق بشر، برابرى جنسيتى، ترويج فرهنگ صلح و عدم خشونت، شهروندى جهاني، و ارج نهادن به تنوع فرهنگى و مشاركت فرهنگى براي انكشاف پايدار، دست يابند.</p>

واحد رهبر	شاخص	تاریت
وزارت معارف	۴,۷,۲ فیصدی مکاتبی که آموزش مهارت های زندگی مرتبط به مسایل جنسی و وقایه از اچ آی وی را ارائه مینمایند.	
وزارت معارف	۴,۷,۳ میزان تطبیق چارچوب برنامه جهانی آموزش حقوق بشر در سطح ملی: الف. شامل شدن در نصاب تعلیمی ب. آموزش حقوق بشر به شاگردان در مکاتب ابتدایی، متوسطه و لیسه ج. آموزش حقوق بشر به معلمین و کارمندان	
وزارت معارف	۴,۷,۴ فیصدی شاگردان به تفکیک: الف. دوره تعلیمی ب. براساس گروپ سنی که درک کافی از مسایل مربوط به شهروندی جهانی و انکشاف پایدار را دارا می باشند.	
وزارت معارف	۴,۷,۵ فیصدی شاگردان ۱۵ ساله که دانش و مهارت های لازم در رابطه به علوم محیطی و علوم زمین را دارا می باشند.	
وزارت معارف	۴.الف. ۱. فیصدی مکاتبی که دارای امکانات و تسهیلات ذیل میباشد: الف. برق ب. انترنت برای مقاصد تعلیمی پ. لابراتوارهای کمپیوتر ت. تسهیلات برای شاگردان دارای معلولیت ث. تسهیلات آب صحتی و شستشو ج. تشناب های مجزا برای اناث چ. تعمیر مناسب	۴.الف اعمار و تجهیز زیربنایهای تعلیمی متناسب با نیازمندی اطفال و افراد دارای معلولیت و حساس به تفاوت های جندر و همچنین فراهم آوری محیط های یادگیری مؤثر، مصئون، عاری از خشونت و همگانی برای همه.
وزارت معارف	۴.الف. ۲. فیصدی شاگردانی که مواردی چون ازار و اذیت، خشونت، لت و کوب، تبعیض و سوء استفاده جنسی را تجربه نموده اند.	
وزارت معارف	۴.الف. ۳. تعداد و نوعیت حملاتی که بالای شاگردان، کارمندان و مکاتب صورت گرفته است.	
وزارت تحصیلات عالی	۴.ب. ۲. تعداد بورسیه های تحصیلات عالی در خارج از کشور به تفکیک: ۱. بورسیه های لیسانس ۲. بورسیه های ماستری ۳. بورسیه های دکتورا	۴.ب. الی سال ۲۰۳۰، گسترش قابل ملاحظه بورسیه های تحصیلی جهانی برای آموزش عالی، از جمله برنامه های آموزشی مسلکی، تخریکی، تکنالوژی معلوماتی، انجیری و برنامه های ساینسی.

واحد رهبر	شاخص	تاریت
وزارت معارف	<p>۴.ج. ۱. فیصدی معلمان در دوره های: الف. تعلیمات قبل از مکتب ب. ابتداییه ج. متوسطه د. لیسه که دست کم، حداقل برنامه های تربیه معلم را دریافت نموده اند. (مانند، آموزش های متودیک داخل خدمت و قبل از خدمت) به تفکیک جنسیت (ذکور و اناث)</p>	<p>۴.ج. الی سال ۲۰۳۰، افزایش عرضه قابل ملاحظه معلمین شایسته از طریق همکاری های بین المللی و آموزش معلمین.</p>
وزارت معارف	<p>۴.ج. ۲. نسبت شاگرد به معلم آموزش دیده براساس دوره: ۱. ابتداییه ۲. متوسطه ۳. لیسه</p>	
وزارت معارف	<p>۴.ج. ۳. فیصدی معلمان مسلکی مطابق به معیارهای تعیین شده براساس دوره: ۱. ابتداییه ۲. متوسطه ۳. لیسه</p>	
وزارت معارف	<p>۴.ج. ۴. نسبت شاگرد به معلم مسلکی براساس دوره: ۱. ابتداییه ۲. متوسطه ۳. لیسه</p>	
وزارت معارف	<p>۴.ج. ۵. اوسط معاش معلم در مقایسه با سایر شغل ها که نیازمند قابلیت های مشابه می باشد.</p>	
وزارت معارف	<p>۴.ج. ۶. فیصدی ترک/ تقاعد معلمین از وظیفه معلمی</p>	
وزارت معارف	<p>۴.ج. ۷. فیصدی معلمانی که در ۱۲ ماه گذشته برنامه های داخل خدمت را سپری نموده اند.</p>	
<p>هدف پنجم: دستیابی به تساوی جنسیتی و توانمند سازی تمام زنان و دختران</p>		

واحد رهبر	شاخص	تاریت
وزارت امور زنان	۵,۱,۱ فیصدی حصول اطمینان از موجودیت چارچوب های قانونی غرض تقویت، تطبیق و نظارت از مساوات و عدم تبعیض بر اساس جنسیت (قوانین، مقررات، کنوانسیون ها و پیمان ها)	۵,۱ محو تمام اشکال تبعیض علیه زنان و دختران در همه جا.
وزارت امور زنان	۵,۲,۱ فیصدی زنان از سن ۱۵ به بالا که به خشونت فیزیکی، جنسی و با روانی در طول ۱۲ ماه گذشته توسط همسر متقبل شده اند.	۵,۲ محو تمام انواع خشونت علیه زنان و دختران در محلات عام و خصوصی، از جمله قاچاق، سوء استفاده جنسی و دیگر انواع سوء استفاده.
وزارت امور زنان	۵,۲,۲ فیصدی زنان و دختران بین سنین ۱۵ به بالا که از طرف افراد غیراز همسر طی ۱۲ ماه اخیر مورد خشونت فیزیکی، جنسی، روانی و سو استفاده جنسی قرار گرفته اند.	
وزارت امور زنان	۵,۳,۱ فیصدی زنان که بین سنین ۱۵-۱۹ ازدواج نموده اند.	۵,۳ محو همه رسوم زیان آور مانند ازدواج های اطفال، اجباری و زود هنگام.
وزارت کار، امور اجتماعی، شهدا و معلولین	۵,۴,۱ فیصدی وقت مصرف شده بالای کارهای داخلی و پرستاری بدون مزد. به تفکیک: ۱. مجموع الف. ذکور ب. اناث	۵,۴ تشخیص و ارزش دهی کارهای بدون مزد از طریق ارائه خدمات عامه، زیرساخت ها و سیاست های مصئونیت اجتماعی و ترویج مسئولیت پذیری مشترک در فامیل و خانواده مطابق به باورهای ملی.
وزارت امور زنان	۵,۵,۱ فیصدی کرسی های اشغال شده توسط زنان در شورای های ملی.	۵,۵ حصول اطمینان از مشارکت کامل و موثر زنان و همچنان فرصت های مساوی رهبریت در تمامی سطوح تصمیمگیری سیاسی، اقتصادی و زندگی عامه.
وزارت امور زنان	۵,۵,۲ فیصدی زنان در موقف های مدیریتی.	
وزارت مخابرات و تکنالوژی معلوماتی	۵.ب.۱ تناسب نفوس که دارای تیلیفون سیار (موبایل) هستند. به تفکیک ۱. ذکور ۲. اناث	۵.ب افزایش استفاده از تکنالوژی های توانمند ساز، خصوصاً تکنالوژی معلوماتی و مخابراتی (ICT) برای توانمند سازی زنان.
هدف ششم: حصول اطمینان از دسترسی و مدیریت پایدار آب و حفظ الصحه برای همه		
وزارت احیاء و انکشاف دها	۶,۱,۱ فیصدی نفوس که از خدمات مدیریت شده آب آشامیدنی مصئون استفاده مینمایند. به تفکیک:	۶,۱ الی ۲۰۳۰، دسترسی مساویانه و همگانی به آب آشامیدنی مصئون با قیمت قابل استطاعت.

واحد رهبر	شاخص	تاریت
	۱. مجموع الف. شهری ب. دهاتی	
وزارت احیاء و انکشاف دهات	۶,۲,۱ فیصدی نفوس که از خدمات مدیریت شده، مصئون و حفظ الصحه استفاده میکنند. به تفکیک ۱. مجموع الف. شهری ب. دهاتی	
وزارت احیاء و انکشاف دهات	۶,۲,۲ فیصدی نفوس که دسترسی به سهولت های شستن دستها با آب و صابون را دارند به تفکیک: ۱. مجموع الف. شهری ب. دهاتی	۶,۲ الی سال ۲۰۳۰، دسترسی همه مردم به خدمات مساویانه و مناسب حفظ الصحه و نظافت، محور رفع حاجت در فضای باز با توجه خاص به نیازمندی های زنان، دختران و آنانیکه در شرایط آسیب پذیر قرار دارند.
وزارت احیاء و انکشاف دهات	۶,۲,۳ فیصدی نفوس که برای رفع حاجت از فضای باز استفاده می نمایند، به تفکیک: ۱. مجموع الف. شهری ب. دهاتی	
وزارت شهرسازی و مسکن	۶,۳,۱ فیصدی فاضلاب (خانوار و تمام فعالیت های اقتصادی) مدیریت شده بطور مصئون (safely treated). ۱. شهری	۶,۳ الی سال ۲۰۳۰، بهبود کیفیت آب با کاهش آلودگی، از بین بردن ذخیره های زیاله (dumping) و به حد اقل رساندن انتشار مواد کیمیایی خطرناک، کاهش آبهای کثیف تصفیه نشده به نصف، و افزایش قابل ملاحظه در بازیابی (recycle) و استفاده مجدد (reuse) آن.
وزارت انرژی و آب	۶,۴,۱ میزان تغییر در استفاده موثر اب با گذشت زمان: ۱- سکتور انرژی ۲- سکتور زراعت ۳- سکتور صنعت ۴- سکتور شهری	۶,۴ الی سال ۲۰۳۰، افزایش چشم گیر موثریت منابع آبی در تمام سکتور ها و حصول اطمینان از برداشت (withdrawal) پایدار آن، و تامین منابع آبی بمنظور پاسخگویی به مشکل کمبود آب و کاهش قابل ملاحظه تعداد مردمی که از کمبود آب رنج می برند.

واحد رهبر	شاخص	تارگيت
وزارت انرژى و آب	٦,٤٨٢ بلند بردن ظرفيت ذخاير آبي براى مصارف سرانه فى متر مكعب در سال.	
وزارت انرژى و آب	٦,٥٨١ درجه تطبيق مديريت همه جانبه منابع آب (IWRM) (از صفر الى صد).	٦,٥ الى سال ٢٠٣٠، تطبيق مديريت همه جانبه داخلى منابع آب در تمام سطوح، بشمول همكارى هاى متقابل فرامرزي در امور آب.
وزارت انرژى و آب	٦,٥٨٢ تطبيق معاهده هلمند و تفاهمنامه ها در امور آبهاى فرامرزي	
اداره ملي حفاظت محيط زيست	٦,٦٦١ تغيير در وسعت ايكوسيستم هاى آبي در طول زمان. (فيصدى تغييرات)	٦,٦ الى سال ٢٠٣٠، حفاظت و احياى ايكوسيستم آبي، بشمول كوه ها، جنگلات، باطلاقي ها (wetlands)، درياها، جهيل ها و طبقات آب دهى (aquifers).
وزارت انرژى و آب	٦.ب.١٠ فيصدى شورا ها در ٥ حوزه دريائى با پاليسى ها و مقرره هاى عملى جهت اشتراك اهالى در مديريت و انكشاف همه جانبه منابع آب.	٦.ب. حمايت و تقويت مشاركت جوامع محلي در بهبود مديريت آب و حفظ الصحه.
هدف هفتم: حصول اطمينان از دسترسى به انرژى پايدار، مطمئن، مدرن و قابل استطاعت براى همه.		
وزارت انرژى و آب	٧,١٨١ فيصدى نفوس كه از طريق شبكه به برق دسترسى دارند. به تفكيك ١. شهري ٢. دهاتى	٧,١ الى سال ٢٠٣٠، حصول اطمينان از دسترسى به خدمات انرژى قابل استطاعت، مطمئن (reliable) و مدرن.
وزارت انرژى و آب	٧,٢٨١ سهم (فيصدى) انرژى تجديد پذير (Renewable energy) در مصرف مجموعى انرژى برق	٧,٢ الى سال ٢٠٣٠، افزايش قابل ملاحظه سهم انرژى تجديد پذير (Renewable energy) در تركيب انرژى جهانى.
وزارت انرژى و آب	٧,٣٨١ شدت انرژى (Energy intensity) اندازه شده بر اساس انرژى اوليه و توليدات ناخالص داخلى	٧,٣ الى سال ٢٠٣٠، مضاعف ساختن ميزان موثريت انرژى.
وزارت انرژى و آب	٧.ب.١٠ سرمايه گذارى در موثريت انرژى به عنوان فيصدى از توليد ناخالص داخلى و مقدار سرمايه گذارى مستقيم خارجى براى زيرساخت ها و تكنالوژى براى خدمات انكشافى پايدار.	٧.ب الى سال ٢٠٣٠، گسترش زيرساخت ها و ارتقاء تكنالوژى جهت عرضه خدمات انرژى مدرن و پايدار براى همه.
هدف هشتم: ترويج (promote) رشد اقتصادى پايدار و فراگير، اشتغال كامل، مناسب و مولد (productive) براى همه		
وزارت ماليه	٨,١٨١ ميزان رشد سالانه توليد ناخالص داخلى حقيقى.	٨,١ تداوم در رشد اقتصادى سرانه در مطابقت با شرايط ملي، به ويژه دستيابى به حداقل رشد ٧٪ توليد ناخالص داخلى در سال

واحد رهبر	شاخص	تارگيت
وزارت اقتصاد	۸,۲,۱ میزان رشد توليد ناخالص داخلي حقيقي في نفر شاغل.	۸,۲ دستیابی به مولدیت اقتصادی از طریق تنوع، ارتقاء فن آوری و نوآوری، از جمله از طریق تمرکز بالای بخش های دارای ارزش افزوده بالا و نیازمند به نیروی کار بیشتر
وزارت تجارت و صنایع	۸,۳,۱ سهم استخدام غیر رسمی در سکتورها بدون زراعت. به تفکیک ۱. مجموع هر دو جنس الف. ذکور ب. اناث	۸,۳ ایجاد (promote) پالیسی های انکشافی که از فعالیت های تولیدی (productive activities)، ایجاد اشتغال مناسب، کار آفرینی، خلاقیت و نوآوری و رسمی سازی تشبثات خورد و متوسط از طریق دسترسی به خدمات مالی حمایت میکند.
وزارت کار، امور اجتماعی، شهدا و معلولین	۸,۵,۱ اوسط درآمد ساعتوار کارمندان. به تفکیک: ۱. شغل ۲. گروپ سنی ۳. معلولیت ۴. ذکور ۵. اناث	۸,۵ الی سال ۲۰۳۰، تأمین اشتغال کامل و مولد (productive) و ایجاد شغل های مناسب برای تمام زنان و مردان به شمول جوانان و معلولین با پرداخت دستمزد مساوی برای کار های با ارزش یکسان.
وزارت کار، امور اجتماعی، شهدا و معلولین	۸,۵,۲ میزان بیکاری به تفکیک جنسیت ۱. ذکور ۲. اناث	
وزارت کار، امور اجتماعی، شهدا و معلولین	۸,۶,۱ میزان بیسوادی و بیکاری در جوانان بین سنین (۱۵-۲۴) ۱. بیسوادی ۲. بیکاری	۸,۶ الی سال ۲۰۳۰، کاهش قابل ملاحظه نسبت جوانان که شامل کار، مکتب و یا برنامه های آموزشی نیستند.
وزارت کار، امور اجتماعی، شهدا و معلولین	۸,۷,۱ فیصدی اطفال کارگر بین سنین ۵-۱۷، به تفکیک گروپ سنی: ۱. بین سن ۵-۱۱ ۲. بین سن ۱۲-۱۴ ۳. بین سن ۱۵-۱۷	۸,۷ اتخاذ اقدامات سریع و موثر بمنظور محو کارهای جبری، بردگی مدرن، قاچاق انسان و حصول اطمینان از جلوگیری و محو بدترین اشکال کار اطفال؛ از جمله سربازگیری و استفاده از اطفال سرباز، و الی سال ۲۰۲۵ پایان دادن تمام انواع کار بالای اطفال .
وزارت کار، امور اجتماعی، شهدا و معلولین	۸,۸,۱ میزان وقوع جراحات وخیم و غیر وخیم کاری.	

واحد رهبر	شاخص	تارگيت
وزارت كار، امور اجتماعى، شهدا و معلولين	۸,۸,۲ الحاق كنوانسيون هاى اساسى سازمان بين المللى كار	۸,۸ حمايت از حقوق نيروى كار و ايجاد محيط كارى امن و مطمئن براى تمام كارگران به شمول كارگران مهاجر، بخصوص زنان مهاجر و كسانيكه در شرايط ناپايدار (precarious) كارى قرار دارند.
وزارت كار، امور اجتماعى، شهدا و معلولين	۸,۸,۳ تعداد اشخاص (كارگران) كه از راهاى قانونى و منظم به اساس توافقنامه هاى دوجانبه كار (BLAs) به كشور هاى خارجى (كشورهاى داراى تقاضا كارگر) اعزام ميگردند.	
وزارت اطلاعات و فرهنگ	۸,۹,۱ سهم گردش گرى در توليد ناخالص داخلى.	
وزارت اطلاعات و فرهنگ	۸,۹,۲ نسبت اشتغال در صنعت گردشگري از مجموع اشتغال. به تفكيك: الف. ذكور ب. اناث	۸,۹ الى ۲۰۳۰، تهيه و تطبيق پاليسى ها جهت توسعه گردش گرى پايدار كه سبب ايجاد اشتغال، ترويج فرهنگ و محصولات محلى گردد.
دافغانستان بانک	۸,۱۰,۱ تعداد شعبات بانک هاى تجارى بر هر ۱۰۰ هزار نفر	
دافغانستان بانک	۸,۱۰,۲ تعداد افرادى (۱۵ سال و بالاتر) داراى حساب بانكى در هر يك ۱۰۰ هزار نفر.	۸,۱۰ تقويت ظرفيت نهاد هاى مالي داخلى جهت توسعه دسترسى به بانكدارى، بيمه و خدمات مالي براى همه.
د افغانستان بانک	۸,۱۰,۳ تعداد ماشين هاى اتومات صرافى يا ATM بر هر يك ۱۰۰ هزار نفر	
وزارت كار، امور اجتماعى، شهدا و معلولين	۸.ب.۱. فيصدى مصرف مجموعى دولت در برنامه هاى مصئونيت اجتماعى و برنامه هاى اشتغال زاىى در تناسب بودجه ملّى.	۸.ب الى سال ۲۰۲۵، انكشاف و اجراى نمودن استراتيژى اشتغال براى جوانان و تطبيق پيمان جهانى اشتغال سازمان بين المللى كار.
هدف نهم: ايجاد زيرساخت هاى مقاوم (Resilient)، تقويت صنعتى سازى پايدار، همه شمول و تشويق (Foster) نوآورى.		
وزارت احياء و انكشاف دهات	۹,۱,۱ فيصدى نفوس روستايى كه در فاصله ۲ كيلومترى يك سرک تمام فصلى زندگى ميكنند.	۹,۱ ايجاد زيربنائى باكيفيت، قابل اعتماد، پايدار و مقاوم، بشمول زيربناهاى منطقه وى و فرامرزى، جهت حمايت انكشاف اقتصادى و رفاه بشرى، با تمرکز روى دسترسى مساويانه و قابل استطاعت براى همه.
وزارت تجارت و صنايع	۹,۲,۱ فيصدى ارزش افزوده توليدات صنايع فابريكاتى (Manufacturing value added) به تناسب:	

واحد رهبر	شاخص	تاریت
	الف. توليدات ناخالص داخلی ب. سرانه (Per Capita)	۹،۲ الی سال ۲۰۳۰، تشویق صنعتی سازی پایدار و فراگیر، افزایش قابل ملاحظه سهم صنعت در استخدام و تولید ناخالص داخلی، در مطابقت به اوضاع ملی، و دوبرابر سازی سهم صنعت.
وزارت تجارت و صنایع	۹،۲،۲ فیصدی اشتغال در صنعت از مجموع اشتغال.	
وزارت تجارت و صنایع	۹،۳،۱ فیصدی سهم صنایع کوچک در ارزش افزوده شده تمامی صنایع	۹،۳ افزایش دسترسی صنایع کوچک و سایر کسب و کارها در کشور به خدمات مالی با ربح ارزان، و پیوستن اینها در زنجیره ارزش و بازارها.
وزارت تجارت و صنایع	۹،۳،۲ فیصدی صنایع کوچک با قرضه.	
وزارت مالیه	۹.الف. ۱. فیصدی کمک های رسمی بین المللی برای سکتور زیربنا.	۹.الف تسهیل درانکشاف زیر بنأ پایدار و مقاوم از طریق افزایش حمایت های مالی، تکنالوژیکی و فنی در کشور.
وزارت مخابرات و تکنالوژی معلوماتی	۹.ج. ۱. فیصدی نفوس تحت پوشش شبکه تیلیفون سیار (موبایل). به تفکیک. ۱. تکنالوژی	۹.ج الی سال ۲۰۳۰، افزایش چشمگیر دستیابی به تکنالوژی معلوماتی و مخابراتی و تلاش برای فراهم کردن دسترسی به انترنت قابل استطاعت.
هدف دهم: کاهش نابرابری در سطح ملی و بین المللی		
وزارت اقتصاد	۱۰،۱،۱ الف. رشد درآمد سرانه ب. رشد درآمد ۲۵٪ نفوس با کمترین درآمد.	۱۰،۱ الی سال ۲۰۳۰، دستیابی تدریجی و پایدار رشد درآمد ۲۵٪ نفوس با کمترین درآمد به میزان بالاتر از اوسط درآمد ملی.
وزارت کار، امور اجتماعی، شهدا و معلولین	۱۰،۴،۱ میزان مشارکت نیروی کار. به تفکیک: ۱. ذکور ۲. اناث	۱۰،۴ اتخاذ پالیسی ها، به ویژه پالیسی مالی، پالیسی دستمزد و پالیسی مصئونیت اجتماعی، و دستیابی تدریجی به تساوی بیشتر.
وزارت امور مهاجرین و عودت کنندگان	۱۰،۷،۱ فیصدی مهاجرین افغان که با ثبت و راجستر دارای مدرک اقامت در کشور های میزبان می باشند: ۱. پاکستان ۲. ایران	۱۰،۷ تسهیل مهاجرتهاى منظم، مطمئن و مصئون؛ انتقال مهاجرین از طریق اجرائی نمودن پالیسی های منظم و مدیریت شده مهاجرت.
وزارت امور مهاجرین و عودت کنندگان	۱۰،۷،۲ تعداد عودت کنندگان که حین عودت از کمک های بشردوستانه در یک سال مستفید می گردند.	
وزارت امور مهاجرین و عودت کنندگان	۱۰،۷،۳ تعداد استقرار پایدار فامیل های بیجاشده در هر سال.	

واحد رهبر	شاخص	تارگيت
وزارت امور مهاجرين و عودت كندگان	۱۰,۷,۴ فيصدي دسترسى به خدمات اساسى و زيربنائى شهرک هاى مهاجرين.	
وزارت امور مهاجرين و عودت كندگان	۱۰,۷,۵. فيصدي عودت كندگان و بيچاشده گان كه از فرصت هاى شغلى و معيشتى برخوردار شده اند.	
وزارت امور مهاجرين و عودت كندگان	۱۰.ج. ۱۰. فيصدي مصارف ارسال حواله نظر به مجموع مبلغ حواله شده.	۱۰.ج. الى سال ۲۰۳۰، کاهش هزينه هاى تاديات مهاجرين به کمتر از ۳ فيصد و حذف دهليزها با هزينه بالاتر از ۵ فيصد در تاديات.
هدف يازدهم: ساختن شهرها و شهرک هاى (human settlements) همه شمول، مصئون، مقاوم (resilient) و پايدار		
وزارت شهرسازى و مسكن	۱۱,۱,۱ نسبت نفوس شهري كه در ساحات فقير نشين (slums)، غير پلانى ويا مسكن نا مناسبتى زيادى مى كند.	۱۱,۱ الى سال ۲۰۳۰، حصول اطمينان از دسترسى همگانى به مسكن مناسب، مطمئن و قابل استطاعت با خدمات ابتدايى و بهبود سا حات فقير نشين (slums).
وزارت ترانسپورت و هوانوردى ملكى	۱۱,۲,۱ نسبت جمعيت كه دسترسى به خدمات ترانسپورت عامه (دولتى) دارند.	۱۱,۲ الى سال ۲۰۳۰، فراهم نمودن سيستم هاى حمل و نقل مصئون، ارزان و پايدار براى همه، بهبود مصئونيت جاده ها، خصوصاً گسترش حمل و نقل عامه، با توجه خاص به ضرورت هاى افراد اسيب پذير مانند زنان، اطفال، معلولين و كهن سالان.
وزارت شهر سازى	۱۱,۳,۲ فيصدي شهر هاى كه ساختار جا معه مدنى در برنامه ريزى آن دخيل بوده و مديريت آن بطور منظم وديموكراتيك صورت ميگيرد.	۱۱,۳ الى سال ۲۰۳۰، افزايش شهرنشيني همه شمول و پايدار، و ظرفيت سازى، مديريت يکپارچه، پايدار و مشاركتى شهرک ها (human settlements) در کشور.
وزارت اطلاعات و فرهنگ	۱۱,۴,۱ سهم بودجه ملى كه جهت حمايت و حفاظت از ميراث هاى طبيعى، فرهنگى، و همچنان سايت هاى ميراث جهانى اختصاص داده شده است.	۱۱,۴ افزايش تلاش ها براى حفاظت و مصئونيت ميراث هاى فرهنگى و طبيعى.
اداره ملى امادگى مبارزه باحوادث	۱۱,۵,۱ تعداد افراد كشته شده، بيچا و يا گمشده و متضررين حوادث در هر صد هزار نفوس. به تفكيك ۱. مرگ و مير ۲. افراد بيچا شده وگمشده ۳. متضررين	۱۱,۵ الى سال ۲۰۳۰، کاهش قابل ملاحظه تعداد مرگ و مير و متضررين، و کاهش خسارات مستقيم اقتصادى مرتبط با توليد ناخالص داخلى ناشى از حوادث (disasters)، بشمول حوادث مرتبط به آب، با تمرکز بر حمايت از افرادى فقير و اسيب پذير.
شاروالى كابل	۱۱,۶,۱ ميزان زباله هاى (solid waste) شهري از مجموع كل زباله هاى توليد شده كه	

واحد رهبر	شاخص	تارگيت
	الف. بطور منظم جمع آوری ب. بعد از جمع آوری تخلیه نهایی گردیده	۱۱،۶ الی سال ۲۰۳۰، کاهش اثرات نامطلوب سرانه محیط زیستی در شهرها، از جمله از طریق توجه خاص به کیفیت هوا، مدیریت شهرداری و دیگر انواع زباله.
اداره ملی حفاظت محیط زیست	۱۱،۶،۲ اوسط سالانه ذرات معلق. (بطور مثال ۲،۵ PM و ۱۰ PM) در شهرها (میزان نفوس).	
وزارت امور داخله	۱۱،۷،۲ تعداد افرادی که مورد آزار و اذیت فیزیکی یا جنسی در ۱۲ ماه گذشته قرار گرفته باشند. به تفکیک ۱. مجموع هردو جنس الف. ذکور ب. اناث	۱۱،۷ الی سال ۲۰۳۰، ایجاد تسهیلات جهت دسترسی همگانی به اماکن عامه (public spaces)، مطمئن، فراگیر، قابل دسترس و سرسبز، به ویژه برای زنان، کودکان، افراد کهن سال و افراد معلول.
وزارت شهر سازی	۱۱الف. نسبت نفوس مسکون در شهرهای که در آن پلانهای انکشاف شهری و منطقوی را مبنی بر پیشبینی نفوس، ضروریات منابع و وسعت شهر تطبیق میکنند.	۱۱الف. حمایت از روابط مثبت اقتصادی، اجتماعی و محیط زیستی میان شهرها، حومه های شهری (Peri-urban) و مناطق روستایی از طریق تقویت برنامه ریزی انکشافی ملی و منطقوی.
اداره ملی آمادگی مبارزه باحوادث	۱۱ب. ۱۱ فیصدی ادارات محلی که استراتژیهای کاهش خطرات وحوادث را در مطابقت با چارچوب سندای (Sendai) برای کاهش خطرات طبیعی پذیرفته و تطبیق می نمایند.	۱۱ب الی سال ۲۰۳۰، افزایش قابل ملاحظه تعداد شهرها و شهرکها (human settlements) با پالیسی و پلان های یکپارچه جهت بدست آوری موثریت منابع، کاهش تاثیرات و سازگاری با تغییرات اقلیمی، مقاوم در مقابل حوادث؛ انکشاف و تطبیق سیستم مدیریت حوادث در مطابقت به "چارچوب Sendai برای کاهش خطرات حوادث سال ۲۰۱۵-۲۰۳۰".
هدف دوازدهم: حصول اطمینان از شیوه های پایدار تولید و مصرف		
وزارت زراعت، آبیاری و مالدارى	۱۲،۳،۱ فیصدی ضایعات گندم و برنج در جریان تولید در سال. به تفکیک: الف. گندم ب. برنج	۱۲،۳ الی سال ۲۰۳۰، کاهش سرانه ضایعات موادغذایی تا پنجاه فیصد درسطوح مختلف عرضه مصرف کننده و کاهش ضایعات مواد غذایی در طول زنجیره تولید، به شمول عرضه

واحد رهبر	شاخص	تاریت
اداره ملی حفاظت محیط زیست	۱۲،۴/۱ ایجاد و تطبیق پلان عمل ملی برای شش توافقنامه چند جانبه محیط زیستی بین المللی از قبیل کنوانسیون های استاکهلم، وینا، میناماتا، باسیل، روتردام و پروتوکول منترپال در ارتباط مواد خطرناک و دیگر مواد کمیای جهت تطبیق تعهدات و مسؤولیت های افغانستان در انتقال اطلاعات مورد نیاز توافق نامه مربوطه.	۱۲،۴ الی سال ۲۰۳۰، مدیریت مناسب مواد کمیای و زیاله ها در دوران زندگی (life cycle) در مطابقت با چارچوب های بین المللی توافق شده و کاهش انتشار آنها در هوا، آب و خاک جهت کاهش تأثیرات نامطلوب آنها بالای صحت انسانها و محیط زیست.
وزارت تجارت و صنایع	۱۲،۶/۱ تعداد از شرکت های که از پایداری گزارش انتشار میکنند.	۱۲،۶ تشویق شرکت ها بخصوص شرکت های بزرگ و فرامری در اتخاذ شیوه های تولیدی پایدار و توحید معلومات آن در گزارشات.
اکادمی علوم	۱۲.الف.۱۲ انجام تحقیقات علمی بمنظور حفاظت از محیط زیست، تولید انرژی پاک، افزایش تولیدات داخلی و رسیدن به خود کفایی	۱۲.الف جذب حمایت کشورهای توسعه یافته بمنظورتقویت و توانمند سازی ظرفیت های علمی و تکنولوژیکی برای تطبیق شیوه های پایدار تولید و مصرف.
وزارت اطلاعات و فرهنگ	۱۲.ب.۱۲ تعداد پالیسی ها و استراتیژی های گردشگری پایدار همراه با پلان های تطبیقی و ابزار های نظارتی آن.	۱۲.ب انکشاف و تطبیق ابزار ها جهت نظارت از فعالیت های گردشگری پایدار که باعث اشتغالزایی، ترویج فرهنگ و محصولات محلی گردد
هدف سیزدهم: اتخاذ اقدامات فوری در جهت مبارزه با تغییرات اقلیمی و تأثیرات آن		
اداره ملی آمادگی مبارزه باحوادث	۱۳،۱/۱ فیصدی انکشاف ستراتیژی ها و راه کار های کاهش خطرات و حوادث طبیعی در سطوح ولسوالی ها و محلات.	۱۳،۱ تقویت ظرفیت های انعطاف پذیر و مقاوم (resilient) در مقابل خطرات اقلیمی و حوادث طبیعی.
اداره ملی حفاظت محیط زیست	۱۳،۲/۱ فیصدی پیشرفت در عرصه ایجاد یا عملی ساختن پالیسی/ استراتیژی و یا برنامه جامع که سبب توانمند شدن افغانستان برای سازگاری با اثرات نامطلوب تغییرات آب و هوا میشود و همچنان سبب کاهش در انتشار گازهای گلخانه ای شده، به نحوی که تولید غذا را تهدید نکند. (به شمول برنامه سازگاری ملی NAP، سهم مشارکت ملی NDC، گزارش های ملی NC، گزارش تجدید شده دوساله BUR وغیره).	۱۳،۲ ادغام و شامل سازی اقدامات تغییر اقلیم در پالیسی ها و استراتیژی های ملی.

واحد رهبر	شاخص	تاریت
		هدف پانزدهم: حفاظت، بازسازی و بهبود استفاده پایدار ایکوسیستم های زمینی (terrestrial)، مدیریت پایدار جنگلات، مبارزه علیه صحرایی شدن زمین، متوقف کردن تخریب زمین و ضایعات تنوع زیستی (biodiversity)
وزارت زراعت، آبیاری و مالدارى	۱۵,۱/۱ تناسب مساحت جنگلات از تمام اراضی کشور.	۱۵,۱ الی سال ۲۰۳۰، حصول اطمینان از حفاظت، احیا و استفاده پایدار ایکوسیستم های آب شیرین (Fresh water) در سطح زمین و زیرزمین (inland) و خدمات آن ها، بخصوص جنگلات، ساحات مرطوب (wetland)، کوه ها و زمین های خشک (drylands)، مطابق تعهدات به توافقنامه های بین المللی.
وزارت زراعت، آبیاری و مالدارى	۱۵,۲/۱ فیصدی پوشش جنگلات تحت مدیریت پایدار.	۱۵,۲ الی سال ۲۰۳۰، بهبود تطبیق مدیریت پایدار انواع جنگلات، خاتمه دادن به پروسه قطع جنگلات. احیای دوباره و انکشاف جنگلات (afforestation).
وزارت انرژی و آب	۱۵,۳/۱ مساحت ساحاتیکه تحکیمات صورت میگیرد (مساحت اراضی تخریب شده توسط سیلاب نظر به مساحت کلی اراضی در مسیر دریا ها و مجراهای آبی با استفاده از تدابیر ساختمانی و غیر ساختمانی).	۱۵,۳ الی سال ۲۰۳۰، مبارزه با صحرایی شدن (desertification) زمین و احیاء خاک و زمین تخریب شده (degraded)، بشمول اراضی متأثر از خشکسالی و سیلاب، و تلاش برای رسیدن به جهان عاری از اراضی تخریب شده.
اداره ملی حفاظت محیط زیست	۱۵,۴/۱ فیصدی ساحات مهم دارای تنوع زیستی کوهستانی که تحت پوشش به عنوان مناطق حفاظت شده (protected areas). قرار گرفته اند.	۱۵,۴ الی سال ۲۰۳۰، اطمینان از حفظ ایکوسیستم کوهستانی؛ بشمول تنوع زیستی آنها بمنظور ارتقای ظرفیت آنها در ارایه مزایای لازم جهت تحقق انکشاف پایدار.
اداره ملی حفاظت محیط زیست	۱۵,۵/۱ شاخص لست سرخ. (تهیه لست انواع حفاظت شده مطابق به معیارهای اتحادیه بین المللی حفاظت از طبیعت یا IUCN).	۱۵,۵ اتخاذ اقدامات عاجل و قابل ملاحظه برای کاهش تخریبات مسکن های طبیعی (natural habitats)، متوقف کردن ضایعات تنوع زیستی و الی سال ۲۰۳۰ حفاظت و جلوگیری از گیاهها و حیوانات که در معرض انقراض قرار دارند.
اداره ملی حفاظت محیط زیست	۱۵,۷/۱ تناسب تجارت حیوانات وحشی و محصولات آنها که بطور غیرقانونی شکار و قاچاق شده اند.	۱۵,۷ اتخاذ اقدامات عاجل برای خاتمه دادن شکار غیر قانونی و قاچاق گیاهان و حیوانات حفاظت شده، و جلوگیری از عرضه و تقاضای غیر قانونی حیوانات وحشی.
اداره ملی حفاظت محیط زیست	۱۵,۸/۱ تصویب قوانین ملی مربوط به جلوگیری و یا کنترل از مهاجم انواع مختلف بیگانگان (Invasive alien species).	۱۵,۸ الی سال ۲۰۲۵، اتخاذ اقدامات برای جلوگیری از ورود مهاجم های ناسازگار و کاهش قابل ملاحظه تاثیر آن روی ایکوسیستم های آب و زمین.
اداره ملی حفاظت محیط زیست	۱۵,۹/۱ پیشرفت بطرف اهداف تعیین شده ملی مطابق به هدف دوم تنوع حیات Aichi پلان استراتیژیک برای تنوع حیات ۲۰۱۱ الی ۲۰۲۰.	۱۵,۹ الی سال ۲۰۳۰، ادغام و شامل ساختن ارزش های ایکوسیستم و تنوع زیستی در پلان های ملی و محلی، در پروسه های انکشافی و در استراتیژی کاهش فقر.

واحد رهبر	شاخص	تارگيت
اداره ملي حفاظت محيط زيست	۱۵.الف. ۱.۵ سهم كمك هاى انكشافى رسمى و مصارف عامه بالاى استفاده پايدار تنوع حيات و ايكوسيستم ها.	۱۵.الف بسيج سازى و افزايش قابل توجه منابع مالى از تمام منبع ها براى حفظ و استفاده پايدار تنوع زيستى و ايكوسيستم ها.
هدف شانزدهم: ترويج جوامع صلح آميز و همه شمول براى انكشاف پايدار، ايجاد دسترسى به عدالت براى همه و تشكيل نهاد هاى موثر، حسابه و همه شمول در تمام سطوح		
اداره ملي امادگى مبارزه باحوادث	۱۶,۱,۲ فيصدى مرگ ومير ناشى از جنگ در هر صدهزار نفوس : ۱. ناشى از ماين هاى متعارف ۲. ناشى از مواد انفجارىه تعبیه شده با پليت فشارى ۳. ناشى از مهمات باقىمانده از جنگ	۱۶,۱ کاهش قابل ملاحظه خشونت با تمام اشكال آن و مرگ و مير مرتبط به آن در همه جا.
اداره ملي امادگى مبارزه باحوادث	۱۶,۱,۵ فيصدى پاكارى اراضى از ماين و مهمات منفجر نشده	
وزارت كار، امور اجتماعى، شهدا و معلولين	۱۶,۲,۱ نسبت اطفال بين سنين ۱-۱۷ كه مورد خشونت و شکنجه فزيكى و يا روانى مراقبت كننده در ماه گذشته قرار گرفته باشند.	
وزارت عدليه	۱۶,۲,۲ تعداد قربانيان قاچاق انسان در هر ۱۰۰ هزار جمعيت. به تفكيك: ۱. مجموع هر دو جنس الف. ذكور ب. اناث	۱۶,۲ پايان بخشيدن به تمام اشكال خشونت ها و سو استفاده عليه اطفال از جمله قاچاق، استثمار و شکنجه
وزارت امور داخله	۱۶,۳,۱ تعداد افراديكه مورد آزار و اذيت فزيكى يا جنسى در ۱۲ ماه گذشته قرار گرفته باشند و به ارگان هاى زيربط مراجعه نموده باشند. به تفكيك ۱. مجموع هر دو جنس الف. ذكور ب. اناث	
وزارت امور داخله	۱۶,۳,۲ نسبت زندانيان بى سرنوشت بر مجموع زندانيان به تفكيك ۱. مجموع هر دو جنس الف. ذكور ب. اناث	۱۶,۳ ارتقاى (promote) حاكميت قانون به سطح ملي و بين المللى و حصول اطمينان از دسترسى مساويانه همه به عدالت.
وزارت عدليه	۱۶,۳,۳ تعداد مستفيد شونده گان از مساعدتهاى حقوقى جهت دسترسى به عدالت	
وزارت امور داخله	۱۶,۴,۱ ارزش پول هاى غير قانونى داخل و خارج شده از کشور	

واحد رهبر	شاخص	تاریت
وزارت امور داخله	۱۶,۴,۲ نسبت سلاح های خورد و سبک که کشف و ضبط گردیده، مطابق به نورم های بین المللی و ابزار های قانونی ثبت و مورد پیگیری قرار میگيرد.	۱۶,۴ الی سال ۲۰۳۰، کاهش قابل ملاحظه جریان های مالی و تسلیحاتی غیر قانونی؛ تقویت حصول و بازگشت دارایی های سرقت شده و مبارزه علیه تمام اشکال جرایم سازمان یافته.
لوی سازنوالی	۱۶,۵,۱ نسبت اشخاص که حد اقل با یکی از کارمندان رسمی در ارتباط بوده و در جریان یک سال گذشته به یکی از کارمندان دولتی رشوه داده و یا از نزدش رشوه خواسته شده است. به تفکیک: ۱. مجموع الف. ذکور ب. اناث	۱۶,۵ کاهش قابل ملاحظه فساد و رشوه ستانی در تمام اشکال آن.
اداره امور	۱۶,۵,۳ فیصدی ثبت، تدقیق، بررسی و نشر دارایی های کارمندان عالی رتبه دولتی پیش بینی شده در قوانین نافذ کشور.	
وزارت امور خارجه	۱۶,۸,۱ نسبت عضویت و حق رای دهی افغانستان در نهاد های بین المللی. به تفکیک: ۱. نهاد های بین المللی	۱۶,۸ گسترش و تقویت اشتراک افغانستان در نهاد های حکومتداری جهانی.
اداره مستقل ثبت و احوال نفوس	۱۶,۹,۱ تعداد تولدات ثبت شده.	۱۶,۹ الی سال ۲۰۳۰، تهیه هویت حقوقی یا قانونی برای همه، بشمول ثبت تولدات.
وزارت اطلاعات و فرهنگ	۱۶,۱۰,۱ تعداد موارد تأیید شده قتل، اختطاف، مفقودی اجباری، بازداشت خود سرانه و شکنجه ژورنالستان، کارمندان رسانه ها، اعضای اتحادیه تاجران و فعالین حقوق بشر در ۱۲ ماه گذشته.	۱۶,۱۰ حصول اطمینان از دسترسی عام به اطلاعات و حمایت از آزادی های اساسی مطابق به قوانین ملی و موافقتنامه های بین المللی
وزارت اطلاعات و فرهنگ	۱۶,۱۰,۲ تعداد قوانین، مقررہ ها و پالیسی هایکه دسترسی عمومی را به اطلاعات تضمین می نمایند، اتخاذ و تطبیق گردیده اند	
وزارت امور داخله	۱۶.الف.۱ موجودیت نهادهای مستقل ملی حقوق بشر در مطابقت با قواعد شناخته شده پاریس.	۱۶.الف تقویت نهاد های ملی مربوطه بشمول ارتقای ظرفیت در تمام سطوح، توسط همکاری های بین المللی بمنظور جلوگیری از خشونت و مبارزه علیه تروریزم و جرایم.

واحد رهبر	شاخص	تاریت
هدف هفدهم: تقویت ابزار های تطبیقی واحیا مشارکت جهانی برای انکشاف پایدار		
وزارت مالیه	۱۷,۱,۱ نسبت عواید داخلی بر تولید ناخالص داخلی.	۱۷,۱ تقویت و بسیج سازی منابع داخلی، با استفاده از حمایت بین المللی بمنظور ارتقای ظرفیت داخلی در جمع آوری مالیات و عواید.
وزارت مالیه	۱۷,۱,۲ تناسب تمویل بودجه ملی از عواید ملی.	
وزارت تجارت و صنایع	۱۷,۳,۱ سهم سرمایهگذاری های مستقیم خارجی (FDI) از مجموع تولیدات ناخالص داخلی.	۱۷,۳ بسیج سازی منابع مالی اضافی برای کشور از منابع مختلف.
وزارت مخابرات و تکنالوژی معلوماتی	۱۷,۶,۲ فیصدی مشترکین انترنت ثابت برودباند در هر ۱۰۰ نفر مسکونی. به تفکیک ۱. سرعت	۱۷,۶ افزایش همکاری های شمال - جنوب، جنوب - جنوب، همکاری های سه جانبه منطوقی و بین المللی، جهت دسترسی به علوم ساینسی، تکنالوژی و نوآوری و افزایش شریک سازی معلومات به اساس شرایط توافق شده متقابل بشمول همانگی بهتر در میکانیزم های موجود به خصوص به سطح سازمان ملل و میکانیزم تسهیل تکنالوژی جهانی.
وزارت مخابرات و تکنالوژی معلوماتی	۱۷,۸,۱ نسبت نفوس که از خدمات انترنت استفاده میکنند.	۱۷,۸ الی سال ۲۰۳۰، فعال سازی کامل بانک تکنالوژی (Technology bank) و ساینس، و میکانیزم های ظرفیت سازی جهت افزایش استفاده تکنالوژی بلخصوص تکنالوژی معلوماتی و مخابراتی.
وزارت تجارت و صنایع	۱۷,۱۱,۱ سهم صادرات افغانستان در مجموع صادرات جهان.	۱۷,۱۱ الی سال ۲۰۳۰، افزایش صادرات کشور بلخصوص دوبرابر ساختن سهم صادرات کشور در صادرات جهانی.

واحد رهبر	شاخص	تاریت
وزارت مالیه	۱۷,۱۳,۱ تولید ناخالص داخلی (میلیارد دالر امریکایی)	۱۷,۱۳ تقویت ثبات اقتصاد کلان توسط هماهنگی و انسجام پالیسی ها.
وزارت مالیه	۱۷,۱۷,۱ مقدار پول تخصیص شده به منظور مشارکت عامه - خصوصی (به میلیون دالر)	۱۷,۱۷ تشویق و بهبود مشارکت موثر عامه، عامه - خصوصی و جامعه مدنی بر اساس تجارب و منابع استراتژی مشارکت.
اداره ملی احصاییه و معلومات	۱۷,۱۸,۱ نسبت شاخص های انکشاف پایدار که در سطح ملی به تفکیک جزئیات تولید شده، با مقاصد همخوانی داشته و در مطابقت با پرنسپ های اساسی احصائیه های رسمی قرار داشته باشد	۱۷,۱۸ الی سال ۲۰۲۰ تسریع حمایت های ارتقاء ظرفیت جهت افزایش سریع فراهم سازی ارقام با کیفیت بلند، به موقع و قابل اعتماد به تفکیک عاید، جنسیت، سن، نژاد، قومیت، وضعیت مهاجرت، معلولیت، موقعیت جغرافیای و سایر مشخصات مرتبط به خصوصیات ملی
اداره ملی احصاییه و معلومات	۱۷,۱۸,۲ تعداد کشور های که قانون ملی احصائیه شان مشمول پرنسپ های اساسی احصائیه رسمی می باشد	
اداره ملی احصاییه و معلومات	۱۷,۱۹,۱ ارزش دالری تمام منابع که برای ارتقای ظرفیت احصائیوی در کشور های روبه انکشاف تخصیص داده شده است.	۱۷,۱۹ الی سال ۲۰۳۰ تقویت ابتکارات موجود جهت انکشاف شیوه های
اداره ملی احصاییه و معلومات	۱۷,۱۹,۲ نسبت کشور های که (الف) در ده سال گذشته حداقل یک سرشماری نفوس و مسکن را انجام داده اند، (ب) به ۱۰۰ فیصد ثبت تولدات و ۸۰ فیصد ثبت وفیات دست یافته اند.	که پیشرفت انکشاف پایدار را اندازه گیری کرده بتواند و متمم تولید ناخالص داخلی و ارتقای ظرفیت را در کشور های روبه انکشاف حمایت کند

منابع و مآخذ:

- سروی وضعیت زندگی مردم افغانستان (ALCS - - ۲۰۱۷) اداره ملی احصائیه و معلومات سال ۱۳۹۵
- خلاصه برنامه های ملی دارای اولویت (NPPS) - وزارت مالیه افغانستان دسمبر ۲۰۱۶
- پروفایل ولایتی مالی و بودجه - ریاست بودجه ولایتی - وزارت مالیه افغانستان سال ۱۳۹۷
- خلاصه طرح های اقتصادی و ظرفیت موجود بالقوه ولایات - وزارت اقتصاد سال ۱۳۹۷
- سند چارچوب ملی صلح و انکشاف افغانستان (ANPDF) - وزارت اقتصاد و مالیه ۱۳۹۵-۱۴۰۰
- برگزیده شاخص های اقتصادی و انکشافی، وزارت اقتصاد سال ۱۳۹۷
- اهداف انکشاف پایدار افغانستان - وزارت اقتصاد (۲۰۱۵-۲۰۳۰)

منابع معلوماتی در سطح ولایت :

- ریاست زراعت ، مالداري و ابياري
- سکتور اقتصاد ورشد سکتور خصوصي
- ریاست احصائیه
- ریاست اطلاعات و فرهنگ
- ریاست انرژی و برق
- ریاست پوهنتون
- مستوفیت
- ریاست عدلیه
- ریاست مخابرات
- ریاست کار و امور اجتماعی
- ریاست اقوام و قبایل
- ریاست امور زنان
- ریاست معادن
- ریاست گمرکات
- ریاست انکشاف دهات
- ریاست حج و اوقاف



Development and printing of this Provincial Socio-Economic Profile is made possible through the support of USAID Initiative to Strengthen Local Administrations and in partnership with the Ministry of Economy. Contents of this documents are the sole responsibility of Government Islamic Republic of Afghanistan and do not necessarily reflect the views of USAID or the United States Government.

تهیه و چاپ این رُخنامه اجتماعی-اقتصادی ولایتی با حمایت مالی و تخنیکی برنامه ابتکار تقویت ادارات محلی - اداره انکشاف بین المللی ایالات متحده امریکا (USAID) و در مشارکت به وزارت اقتصاد جمهوری اسلامی افغانستان صورت گرفته است. مسوولیت محتویات سند هذا از آن دولت جمهوری اسلامی افغانستان می باشد و دیدگاه ادارات انکشاف بین المللی امریکا و دولت این کشور را منعکس نمی سازد.



وزارت اقتصاد

آدرس: چهارراهی انصاری، شهرنو، کابل افغانستان

ایمیل آدرس: info@moe.gov.af
شماره تماس: ۰۷۵۲۱۱۶۰۷۵



دینارستان اقتصاد و علاقہ بندی

پروفیسر یوسف علی

پروفیسر یوسف علی

پروفیسر یوسف علی

پروفیسر یوسف علی

پروفیسر یوسف علی

پروفیسر یوسف علی

پروفیسر یوسف علی