د افغانستان اسلامي جمهوري دولت
اقتصاد وزارت

د کابل ولایت پروفایل

اقتصادي او ټولنيزې پراختیا ته یوه کتنه

د کابل ولایت د اقتصاد ریاست
وری - ۱۳۹۸

د مطالبو لړلیک

اختصارات / لنډیزونه ۱

سریزه ۲

مننلیک... ۳

د کابل د والي پیغام... ٤

درود و تمنیات نیک تقدیم تان باد!... ٤

لنډیز ٥

میتودولوژي(د جوړولو طریقه):.. ٦

د سند پېژندنه ۷

موخې ۷

ځانګړنې ۷

د دغه سند جوړښت.. ۷

لومړی څپرکی ۸

پوښتنلیکونه او د موادو راټولولو وسایل:... ۸

موده:... ۸

د موادو د راټولولو میتودونه:.. ۸

د موادو تحلیل: ۹

رهبري او تخنیکي همکاري: ۹

د موادو د راټولولو ټیم:... ۹

د کابل ولایت پېژندنه.. ۱۲

د کابل د تسمیې وجه... ۱۲

د کابل ولایت عمومي وضعیت.. ۱۲

په کابل ولایت کې امنیت: ۱۲

په کابل ولایت کې حکومتوالي ۱٤

په کابل ولایت کې ملي او نړیوالې نادولتي ادارې ۱٦

مدني ټولنې او سیاسي گوندونه ۱۶
الف: مدني ټولنې ۱۶
په دې ولایت کې د سیاسي گوندونو نوملړ: ۱۸
خصوصي سکتور ۲۵
نفوس او سرشمېرنه ۲۵
په کابل ولایت کې اقتصادي او ټولنیزه پراختیا... ۲۸
په کابل کې د جندر تحلیل ۳۰
ټولنیز مکلفیت ٤۱
په کابل ولایت کې د اداري فساد تحلیل ٤۱
په کابل ولایت کې د نشه یي توکو تحلیل: ٤۳

دویم څپرکی ٤٥

دعمومی وضعیت تحلیل.. ٤٥
دوامداره پرمختیایي موخې.. ٤٥
په ښوونځیو کی د اسانتیاو سلنه : ٤٥
لاندي جدول د هغه ښوونکو سلنه ښایې چې حدآقل د ښوونکو روزنی یا تربیه معلم زده کړې څخه فارغ شوې وې.... ٤٦
سرچینه: د پوهنی ریاستپه دولتي ادارو کې د ښځینه کارکوونکو تناسب د نارینه کارکوونکو پر وړاندې:............ ٤٦
د پنځه کلنی څخه په کم عمره ماشومانو کې د کم وزنی خپریدل.. ٤٧
په کابل ولایت کې د پنځه کلنی څخه د کم عمره کوچنیانو د مړینې کچه: ٤٧
د یو کلنو کوچنیانو شمېره، چې د شرې پر وړاندې واکسین شوي دي د هغو کوچنیانو په نسبت، چې واکسین شوي نه
دي: ٤٨
په دې ولایت کې د میندو د مړینې کچه:... ٤٨
په کابل کې پر HIV/AIDS ناروغی د اخته ناروغانو شمېر او د هغو چې تشخیص شوي: ٤٩
د کابل ولایت د هغه وگړو شمېر (د ۱۵ – ۴۹ کلونو تر منځ عمر لري) چې د HIV/AIDS په اړه کافي او هر اړخیزه پوهه
ولري: ٤٩
په دې ولایت کې د ملاریا خپرېدنه، د ملاریا پورې تړلې د مړینې پېښې او وقایې او درملنې تدابیر:.................. ٥۰
توبرکلوز له امله مړینې، تشخیص شوې او درمل شوې پېښې:... ٥۰
بریښنا... ٥۱
د اوبو زیرمې ٥۱
مهاجرین: ٥۲

د ژوند د چاپېریال ساتنې یقیني کول ۵۲
د امنیت سکتور ۵۳
لاندې جدول په کابل ولایت کې د ناچاوده توکو په اړه د عامه پوهاوي پروګرامونو شوونه کوي: ۵٤
د سولې تحلیل ۵۸
د حکومتوالۍ، قانون حاکمیت او د بشر حقوقو سکتور ۵۹
لاندې جدول د هرې ادارې د کارمندانو په اړه پوره معلومات وړاندې کوي: ۵۹
لاندی جدول د کابل په ولایتی ادارو کې د انټرنیټ د اسانتیاو په اړه معلومات وړاندی کوی. ٦٥
په کابل ولایت کې عدلي او قضایي ارګانونه: ٦٦
په کابل ولایت کې د محبسونو وضعیت ٦٧
پر عدلي او قضایي ارګانونو د خلکو باور ٦٧
د فساد د مخنیوي لپاره د میکانیزم جدول ٦٨
بشري حقوق ٦٨
مدني حقوق ٦٩
انتقالي عدالت ۷۰
مذهبي چارې ۷۱
دکابل په ولایت کې د مذهبی پوهاوی لپاره لاندی کمپاینونه په کار اچول شوی دی. ۷۲
د کابل په ولایت کی لاندی مذهبی کتابتونونه موجود دی ۷۲
کوچیان ۷۲
طبیعي پېښې ۷۳
د اقتصادي او ټولنیزې پراختیا سکتور ۷٤
سرکونه ۷٤
ترانسپورت ۷۵
برېښنا ۷۵
چاپېریال ساتنه ۷٦
عواید ۷۷
معادن او طبیعي زېرمې ۷۷
د اوبو زیرمي: ۷۷
معلوماتي او ارتباطي تکنالوژي ۷۸
پوهنه، رسنۍ، فرهنګ او ځوانان ۷۹

فرهنگ ۸۰
رسنی ۸٤
روغتیا او تغذیه ۸۷
کرنه او د کلیو پراختیا ۹۱
د کلیو پراختیا ۹۳
ټولنیز خوندیتوب ۹۵
مهاجرین ۹۵
دریم څپرکی ۹٦
دکابل ولایت پرمختیای بودجه اود ۱۳۹۷ مالی کال لگښت : ۹٦
معارف: ۹٦
بودجه معارف ۹٦
زراعت: ۹۷
بودجه: ۹۸
صحت عامه: ۹۹
بودجه بخش صحت ۹۹
انرژی و آب: ۱۰۰
بودجه ۱۰۰
فواید عامه: ۱۰۱
بودجه: ۱۰۱
پروژه های انکشاقی کابل: ۱۰۳
څلورم څپرکی ۱۱۲
پروسس وتجارت انگور،ایجاد سردخانه ها و مراکزبسته بندی آن ۱۱۲
تحلیل اقتصادی محصول: ۱۱۲
نتیجه گیری : ۱۱۳
پنځم څپرکی ۱۱٤
دافغانستان د سولې او پراختیا د ملي لومړیتوبونو دبرنامو لنډیز (ANPDF/ NPPs) ۱۱٤
د افغانستان جغرافیایي-اقتصادي (جیواکانومیک) موقعیت ۱۱٤
د ملي یوالي حکومت ۱۱٥

سیاسي او امنیتي لرلید: ۱۱۵
اقتصادي لرلید: ۱۱۶
۱. دخصوصي سکټور د پراختیا پروګرام........ ۱۱۶
خصوصي سکټور د ودې له لارې د کاري فرصتونه رامنځته کول ۱۱۷
۲. د ولسي ترون پروګرام ۱۱۸
ولسی تړون به د خدمتونو لړ تر لړ معیارونه وړاندې کړي ۱۱۸
۳. د اغیزمنې حکومتولی پروګرام ۱۱۹
الف) د عامه سکټور سمون ۱۱۹
د یوې اغیزمنې او ځواب ویونکې ملکي ادارې رامنځته کول ۱۱۹
ب) د اداري فساد د ریښو ایستل: ۱۲۰
د اداري فساد پر وړاندې د حکومت د پلان عمده ټکي: ۱۲۰
ج) د سیمه ایزې حکومتولۍ پیاوړتیا ۱۲۰
د) نشه یي توکو پر وړاندې مبارزه........ ۱۲۱
۴. دعدلي سکټور د رغولوپروګرام ۱۲۱
عدالت ته دټولو افغانانو لاسرسی:........ ۱۲۱
۵. دکرنې د پراختیا هر اړخیز پروګرام........ ۱۲۲
د کاري زمینې رامنځته کول، د حاصلاتو زیاتول او کروندګرو لپاره د بازارونو پرانستل: ۱۲۳
۷. دښاري پراختیا پروګرام ۱۲۳
۸. د انرژۍ پروګرام ۱۲٤
د زیربیناوو او انرژۍ د پراختیا لپاره د ملي لومړیتوب پروګرام........ ۱۲۵
۹. دکانونو او طبیعي سرچینودپراختیا ملي پروګرام: ۱۲۵
د غوره اقتصاد لپاره د استخراجي سکټور پیاوړي کول ۱۲۶
۱۰. د بشري سرچینود پراختیا پروګرام ۱۲۶
د اقتصادي ودې د رامنځته کولو په موخه بشري سرچینو ته پراختیا ورکول ۱۲۷
۱۱. د ښځود اقتصادي پیاوړتیا پروګرام ۱۲۷
افغانستان د جندر یا جنسیت تګلاره : ۱۲۷

شپږم څپرکی ۱۲۸

په افغانستان کې د ژوند د وضعیت سروې........ ۱۲۸
په ملي کچه د ژوند د وضعیت سروې : ۱۲۹

د کابل ولایت د خلکو د ژوندانه د وضعیت په اړه ترسره شوې سروې ۱۳۱
په ملي کچه د احصاییوي شاخصونو انتخابي ټولګه ۱۳۲
اووم څپرکی ۱۶۵
د افغانستان دوامداره پرمختیایی موخې A-SDGs لنډه پیژندنه ۱۶۵
د بنسټیز انکشاف د موخو لرلید SDGs: ۱۶۵
په سمبولیک ډول د اولسو موخو ۱۶۶
لنډیز: ۱۶۶
د افغانستان لپاره بنسټیزې پراختیایي موخې A-SDGs: ۱۶۶
د افغانستان لپاره د بنسټیزو پراختیايي موخو د تطبیق مرحلې A-SDGs: ۱۶۷
سرچینې او مأخذونه: ۲۰۰
دولایت په کچه : ۲۰۰

اختصارات / لنډیزونه

MoEc	وزارت اقتصاد
CSO	نهاد جامعۀ مدنی
DDA	مجتمع انکشافی ولسوالی
GDDC	ریاست عمومی طرح و توحید
DGO	دفتر مقام ولسوالی
ISLA	ابتکار تقویت سازی ادارات محلی
IDLG	اداره مستقل ارگانهای محلی
INGO	نهاد بین المللی غیر-دولتی
LoGo	حکومتداری محلی (پروژۀ که توسط UNDP تمویل میشود)
M&E	نظارت و ارزیابی
MoF	وزارت مالیه
MoWA	وزارت امور زنان
PAP	پلان سالانۀ ولایتی
PBP	پالیسی بودیجۀ ولایتی
PC	شورای ولایتی
PCM	اعضای شورای ولایتی
PCO	دفتر شورای ولایتی
PDC	کمیتۀ انکشافی ولایتی
PDPG	رهنمود پلانگذاری انکشافی ولایتی
PGO	دفتر مقام ولایت
PSP	پلان استراتیژیک ولایتی
DoEc	ریاست اقتصاد ولایتی
PIMS	سیستم مدیریت معلومات ولایتی
PTC	کیمتۀ تخنیکی ولایتی
PPFMC	کمیتۀ مدیریت محاسبۀ عامۀ ولایتی
PSTC	کمیتۀ تخنیکی سکتور ولایتی
PLMD	ریاست ولایتی وزارت مربوطه
PPP	پالیسی پلانگذاری انکشافی ولایتی
TC	کمیتۀ تخنیکی
USAID	ادارۀ انکشاف بین المللی ایالات متحده امریکا
WB	بانک جهانی
UNDP	برنامۀ انکشافی ملل متحد

سریزه

په دې کې هيڅ شک نشته چې افغانستان د انساني، فرهنگي، ټولنيزو او اقتصادي سرچينو ساتنې او پراختيا ته اړتيا لري تر څو وکړای شي د پراختيا بهير د هغه پر بنسټ عيار او همغږی کړي. د دې بهير د اړينو مسئلو له ډلې څخه د سوداگری، ټرانزيټ، صنعت، لاسي صنايعو، داخلي توليداتو او په علمي او تخصصي شتمنۍ باندې سمبال انساني ځواک او شته پرمختيايي سرچينې دي چې د کرنيزو محصولاتو او نورو اقتصادي بل القوه پوټنشيلونو د ودې او پرمختيا لپاره لاره هواروي.
ښکاره خبره ده، په هره اندازه چې ښه پلان جوړونه وشي او ښه لارښودونه برابر شي نو په هماغه اندازه به د ودې او پراختيا بهير په منظمه او ښه توگه پر مخ ولاړ شي او ټولنه به د هوساينې او پرمختگ په لوري وليږدوي.
په داسې حالاتو کې د مالوماتي ټولگې يا ولايتي پروفايل شتون، د بشري ټولنې په بيلابيلو برخو په تيره بيا د پلان جوړونې او پاليسي جوړونې په برخو کې خورا مهم او اړين گڼل کيږي.
د اقتصاد وزارت وياړي چې د هيواد په کچه د يو ريښتيني بنسټ د ټاکلو په موخه او د ولايتونو د شته حالاتو په تړاو کره مالوماتو ته د لاسرسی په برخه کې اسانتيا برابره کړي او د پلان جوړونکو، څيړونکو، دولتي ادارو، مرسته کونکوو مؤسسو، خيريه بنسټونو، زده کوونکو او ليکوالانو لپاره ولايتي پرمختيايي او اقتصادي معلوماتي ټولگه(پروفايل) جوړ کړي. دغه پروفايل د تخنيکي کميټې له خوا چې مرکزي او ولايتي مسلکي کارکوونکو په کې گډون درلود او د دولتي ادارو، نادولتي مؤسساتو، ځوانانو، د پوهنتونونو د ښوونکو، غوره کسانو، پوهانو، مدني ټولنې او نورو اړونده مرکزي او ولايتي نهادونو په مرسته او همکاری جوړ شوی او د افغانستان د خلکو خدمت ته وړاندې کيږي.
ياد پروفايل تر ډيره بريده پر عامه هوساينې او د اقتصادي او ټولنيز حالت پر څرنگوالي، تاريخي قدامت، د پرمختيايي سکټورونو د حالت پر ارزونې، زيربنا او نورو مهمو پرمختيايي مسايلو باندې تمرکز لري او په ټوليز ډول سره د ولايتونو اقتصادي او ټولنيز ليرليد لکه اقتصادي او ټولنيز ظرفيتونه، د اقتصادي ودې او پرمختيا په وړاندې ننگونې، د اقتصادي هوساينې او اقتصادي حالت د ښه والي په برخه کې شته فرصتونه مطالعه کوي او ارزوي.
ولايتي پرمختيايي او اقتصادي مالوماتي ټولگه(پروفايل) مرسته کوي تر څو بوديجوي نهادونه، د پرمختيايي پلان جوړونې بهير د ولايت د اقتصادي او ټولنيزو اړتياوو او لومړيتوبونو پر بنسټ تنظيم کړي او د نړيوالې ټولنې مالي مرستې د ولايت له اړتياوو او لومړيتوبونو سره همغږي کړي تر څو د ولايت په کچه د عامه هوساينې د سمون لپاره لاره هواره شي.
زه له دې فرصت څخه په گټه اخيستنې د ولايتي پروفايل جوړولو د کميټې له غړو څخه په ځانگړې توگه مننه کوم او د نورو دولتي ادارو او مدني ټولنې نهادونو د کارکوونکو، کارپوهانو او ټولو هغه کارکوونکو څخو او زيار ته د قدر په سترگه گورم چې په دې کار کې ښکيل اوو.

ډاکټر مصطفی مستور

د اقتصاد وزير

مننلیک

خوښ یم چې نن د اقتصادي او ټولنیزې پرمختیا د پلان جوړونې په برخه کې د یو بل ستر گام شاهد یم. دغه لاسته راوړنه چې د ولایتي پرمختیایي او اقتصادي مالوماتي ټولګې(پروفایل) جوړول دی ، له شکه پرته د ولایتونو په کچه د یو ټولیز لارښود او مالوماتي سرچینې په توګه، د پانګه والو او تمویلونکو نهادونو د جلبولو له لارې د اقتصادي او ټولنیزې ودې او پرمختیا لپاره لاره هواروي.

دغه پروفایل کولای شي د ولایت د ماضي او راتلونکي په هکله یو ریښتینی انځور وړاندې کړي او په اغیزمن ډول سره، د دقیقې پلان جوړونې او پانګونې لپاره لاره هواره کړي. د ولایتونو پروفایل د ولایت د شته پرمختیایي حالت تر څیړنو او ارزونو وروسته له دولتي ادارو، ولایتي شوراګانو، د مدني ټولنې نهادونو، کارپوهانو، ښځو، د پوهنتونونو د ښوونکو سره په مشوره کې جوړ شوی دی. باید اعتراف وکړو چې د یو تخنیکي او مسلکي ټیم په نه شتون کې، د داسې یو پروفایل جوړول ګران او حتی ناشونی وو. له همدې امله، د ولایتي پروفایل جوړولو په موخه یوه تخنیکي کمیټه جوړه شوه چې د طرحې او توحید لوی ریاست د ولایتي چارو تخنیکي کارکوونکو په کې ګډون کړی وو او د سیمه ییزی حکومتوالی (لوګو) پروژې د سلاکارانو په همکاری او د طرحې او توحید لوی ریاست تر مشری لاندې تر سره شو. له همدې امله اړینه ګڼم چې د طرحې او توحید لوی ریاست او کمیټې له رئیس ډاکټر میرویس بهیج ، د ولایتونو د اقتصادي فعالیتونو د انسجام له آمر ښاغلي عبدالرحمن کمین، د پلان جوړونې چارو سلاکار ښاغلي سمیع الله ناظمي اود ښاغلی لعل محمد ولی زاده دکابل ولایت داقتصاد د رئیس څخه په ځانګړې توګه مننه او قدرداني وکړم چې په خپلو هڅو او زیار سره یې د یاد پروفایل د جوړولو لپاره لاره هواره کړه.

همداډول، د ولایتي مسئولینو او کارکوونکو له همیشنی همکاری څخه چې په دې برخه کې یې زموږ سره همکاری کړې، مننه کوم.

داسند په اته فصلونوکی جوړشوی دی چی دولایت دمعرفی او پیژندنی په شمول دولایت اقتصادی ظرفیتونه ، دخلکو دژوندانه وضعیت، تولنیز اوکلتوری بنستیونه، دولایت پرمختیایی وضعیت، دپانګی اچونی وضعیت، دولایت په کچه پرمختیایی بودجه او لګښت ،دنادولتی موسساتو دفعالیت څرنګوالی ، اقتصادی او تولنیزو مهمه شاخصونه او دافغانستان لپار دبنسټیزو پراختیایی موخو په هکله معلومات را تول شوی دی .

هیله من چې دغه پروفایل به وکړای شي د عامه هوساینې او افغانستان د شریفو خلکو د سوکالۍ په برخه کې ګټوره او اغیزمنه ونډه ولري.

محمد اسماعیل رحیمي

داقتصاد وزارت مسلکي معین

د کابل د والي پیغام

درود و تمنیات نیک تقدیم تان باد!

کشور عزیز ما افغانستان در چندین دهه جنگ و بی ثباتی، تمام زیربنا های خویش را اعم از اقتصادی، اجتماعی و فرهنگی از دست داد و به وضعیت اسفباری دچار گردید. با سقوط سلطهٔ مخالفین مسلح بنام تحریک طالبان و تشکیل دولت جدید روزنه هایی امید برای زندگی بر روی مردم باز شد. با گذشت نزدیک به دو دهه تحولات عمده ایی در ساختار سیاسی، اجتماعی و اقتصادی کشور بوقوع پیوست که قابل مقایسه با دوران قبلی نیست. اما برای داشتن یک کشور با ثبات نیاز است تا برنامه ها و طرح های مشخصی در عرصه های مختلف بخصوص در بخش های انکشاف اقتصادی و اجتماعی که تاثیرات آنی بالای سطح زندگی مردم و رفاه عامه دارد، روی دست گرفته شود.

برنامه ریزی در تمام سطوح بالایی و پائینی استوار بر ارقام و معلومات دقیق و همه جانبه می باشد تا بتواند از ضیاع وقت و منابع جلوگیری نموده و تاثیرات مثبت از خود بجا بگذارد. زیرا بدون موجودیت معلومات کافی و ارقام روشن و ثابت تحلیل واضح و مبتنی بر حقایق و واقعیت از وضعیت انکشاف اقتصادی و اجتماعی جامعه مورد نظر ممکن نبوده و برنامه های مطروحه فاقد موثریت لازم، تطبیق گردیده وسبب ضیاع و اتلاف منابع می گردد.

به همین منظور مقام رهبری ولایت کابل از تصمیم وزارت محترم اقتصاد مبنی بر ترتیب پروفایل ولایتی استقبال نموده، به ادارات ذیربط هدایت داده شد تا در ترتیب پروفایل ولایتی که انعکاس دهنده انکشاف اقتصادی و اجتماعی این ولایت بوده باشد و بحیث یک منبع مهم معلوماتی بتواند در ترتیب برنامه ها و طرح های اقتصادی استفاده بعمل آید، با ریاست اقتصاد همکاری لازم نمایند. از اینرو، سند هذا، مطابق رهنمود و میکانیزم ترتیب پروفایل ولایتی در هماهنگی و همکاری با ادارات ذیربط دولتی ترتیب و تدوین گردیده است که بیانگر چگونگی حالت انکشاف اقتصادی و اجتماعی ولایت کابل و برنامه های ملی می باشد.

خوشبختانه ولایت کابل شرایط و بستر های مناسب برای انکشاف اقتصادی در عرصه تولید محصولات زراعتی وباغداری، مالداری، صنایع دستی، ظرفیتهای ترانسپورتی و حمل نقل در سطح ملی و منطقه یی را در خود جای داده که این سند معلومات لازم را در بخش های فوق احتوا می نماید که برای ادارات پالیسی ساز، موسسات غیردولتی و سرمایه گذاران مفید و ممد واقع خواهد گردید.

رهبری ولایت کابل متوقع است که وزارت محترم اقتصاد در همکاری و هماهنگی با وزارت ها و ریاست های مستقل در زمینه سرمایه گذاری جهت بهبود وضعیت انکشاف اقتصادی و اجتماعی با درنظرداشت منابع، امکانات و ظرفیت های بالقوه درسطح ولایت کابل گامهای موثر را اتخاذ نمایند.

محمد یعقوب حیدری

والی کابل

لنډیز

اقتصادي وده او د هیواد په کچه انډولیزه پراختیا د حکومت له اساسی لومړیتوبونو ګڼل کیږی. د یوی واقعی ملي اجنډا په توګه حکومت هڅه کړی څو د نړیوالی ټولنې په مالی او تخنیکی مرسته یادی موخی ته رسیدنه یقینی کړی. د تیری یوی نیمی لسیزی هڅو وروسته که څه هم په ډیری برخو د پرمختګونه تر سترګو کیږی اما لا هم ډیر څه ته اړتیا لیدل کیږی.

دا چی متوازن پرمختګ د واضحو تګلارو او مشخصو پالیسیو شتون لپاره اړین بلل کیږی او د تیرو څو کلونو تجاربو ښودلی چی پدی برخه کی د دقیقو احصائیوی ارقامو او کره معلوماتو نشتون په ملی کچه جدی ستونزه وه، په ځانګړې ډول د ولسوالیو او لری پرتو سیمو. اقتصاد وزارت د وظیفوي مسؤولیت له مخی تل هڅه کړی څو د مختلفو مراجعو ارقام جمعآوری او د پراختیائي ستراتیژیو په جوړولو کی ورڅخه ګټه پورته کړی. بی له شکه دقیقه احصائیه سربیره نه یواځی دا چی د سرچینو د بیځایه مصرف مخنیوی کوی بلکه د اقتصادی او پراختیائي برنامو د موثریت لامل ګرځی او همداراز متوازن پرمختګ یقینی کوي. د ارقامو او معلوماتو اهمیت ته په کتنه، پدی وروستیو کی اقتصاد وزارت ولایتی څانګو ته د ولایتی پروفایلونو جوړولو لارښوونه کړیده. ولایتی پروفایلونه به د سکتور په کچه تحلیلی ارقام او معلومات ولری څو پر مټ یی پالیسی سازی اداری د معلوماتی بستو (ډیټا بانک) په حیث د هغی څخه د پراختیائي پلانونو او برنامو په جوړولو کی کار واخلی.

د ننګرهار ولایت پروفایل د یوی مشورتی پروسی له لاری د ټولو ذیدخلو خواو سره په ګډه همغږۍ د سکتوری ادارو د ارقامو او معلوماتو په اساس جوړ شویدی. هڅه شویده څو د معتبرو دولتی اسنادو او مراجعو څخه دقیق او کره معلومات راجمع، تحلیل او په پروفایل کی ځای پر ځای شویدی. د هر سکتور تیر حالت ته لنډه کتنه شوی او فعلی وضعیت یی په ډیر ښه ډول تشریح شویدی. کرهنه او د کلیو پراختیا، پوهنه، کلتور، رسنۍ او سپورت سکتور، عامی روغتیا او تغذی، اقتصاد او خصوصي سکتور، د بنسټونو او طبعی زیرمو او ټولنیز خوندیتوب سکتورونه د عمومی جغرافیائي موقعیت او دیموګرافیک معلوماتو سربیره په دغه سند کی په کلی ډول څیړل شویدی. تمه ده د ننګرهار ولایت اړونده اداری به د یاد پروفایل له معلوماتو څخه د اقتصادی او پراختیائی ستراتیژیو، برنامو او پروژو جوړولو په برخه کی ګټه واخلی.

میتودولوژي(د جوړولو طریقه):

د ولایت پروفایل د یوې منظمې او ځړنیزې طریقې پر بنسټ، د ولایت د شته حالاتو په هکله مالوماتو راټولولو په موخه، د افغانستان د ملي پرمختیا ستراتیژی، د افغانستان د سولې او پرمختیا ملي چوکاټ، ملي لومړیتوبونو پروګرام او افغانستان د دوامداره پرمختیا پروګرام موخو او شاخصونو ته په کتو، ترتیب شوی دی.
د پروفایل جوړولو لپاره، لومړی د اقتصاد وزارت د طرحې او توحید لوی ریاست د تخنیکي ټیم لخوا، د ولایتونو د اقتصاد ریاستونو کاري ټیمونو ته د پروفایل جوړولو او ارقامو غونډولو لاربښود ورکړل شو تر څو ټاکلو شاخصونو ته په کتو، د ولایتونو په کچه ټول شته ارقام راټول شي او د هغوی په رڼا کې د ولایتونو پروفایلونه جوړ شي. تر هغه وروسته، د ولایتونو د اقتصاد ریاستونو کاري ټیمونو، په ولایتونو کې د مېشتو سکټوري ریاستونو په همکاري اړین مالومات د ولایت په کچه له بیلابیلو باوري ځېړنیزو مراجعو او سرچینو لکه د احصائیې ریاست او نورو دولتي نهادونو، خصوصي سکټور، داخلي او بهرني نادولتي مؤسسو، مدني ټولنې له نهادونو او نورو باوري مراجعو څخه د یوې پوښتنپاڼې له لارې راټول کړل او د ولایتي پروفایل په نامه یې یو واحد سند جوړ کړ.
پر دې سربېره، د ارقامو راټولولو او مالوماتو تر لاسه کولو په برخه کې، له ذیدخله اړخونو او پوهانو سره د ډله ییز کار او مرکو له طریقو څخه هم کار واخیستل شو. همداډول، د دې سند جوړولو په کار کې د باوري ملي او نړیوالو سرچینو او مأخذونو لکه د افغانستان د خلکو د حالت سروې، د ملي لومړیتوبونو پروګرام لنډیز، د ولایتونو د مالي مسئلو او بودیجې په اړه د مالیې وزارت ولایتي پروفایل، په ولایتونو کې اقتصادي طرحې او شته بل القوه ظرفیتونو، د افغانستان د سولې او پرمختیا ملي چوکاټ، د اقتصادي او ټولنیزو شاخصونو ټولګې او د افغانستان د دوامداره پرمختیا له موخو څخه هم کار اخیستل شوی دی.
په پای کې باید ووایو چې یاد سند، د طرحې او توحید لوی ریاست د تخنیکي ټیم لخوا په دقیقه توګه کتل شوی او مطالعه شوی او له مخکې ټاکل شویو شاخصونو او معیارونو پر بنسټ، د ځېړکو او مندرجو ارقامو تر پرتله ییزې بیاکتنې وروسته چاپ ته سپارل شوی دی. دغه سند د یو ریښتیني بنسټ په توګه، د شته حالاتو ارزونه په سمه توګه وړاندې کوي او د ولایت د پرمختیایي پلان جوړونې د بهیر لپاره هم اسانتیا برابروي. همداډول، یاد سند پانګه وال او پرمختیایي همکاران هڅوي تر څو د پانګونې او دوامدارې پرمختیا د سمون په برخه کې رغنده او اغیزمنه ونډه واخلي.

د سند پېژندنه

دغه سند چې تاسي يي لولئ، د کابل ولايتی پروفايل نوميږي، چې د دوامداره پرمختايي موخو (SDGs)د افغانستان د ملي پرمختيايي ستراتيژۍ (ANDS) او ملي لومړيتوب لرونکو پروګرامونو (NPPs) په چوکاټ کې د ولايت په کچه له دولتئي او نادولتئي ادارو،مدنی ټولنو او خصوصی سکتور څخه د امنيت، حکومتوالۍ او ټولنيزي اقتصادي پراختيا په سکتورونو کې دراټولي شوي ديټا او معلوماتو تحليل او څيړنه وړاندی کوي او موږ ته د کابل ولايت اوسنی وضعيت په هر اړخيز ډول راپيژني.

دولايتی پروفايل د چمتوکولو څخه دموخه د ستراتيژيک پلان لپاره دبنسټ ايښودل دی، چې د دي لومړی مرحلي د معلوماتو په رڼا کی به د ولايت لپاره لرليد،ماموريت،موخې او متوقعه پايلی ټاکل کيږي.

په هيواد کی د ولايت په کچه د معلوماتو د راټولولو د اغيزناک ميکانيزم نشتون يو له اساسی ستونزو څخه دی، چې د پلان جوړوني متخصصين او اړونده اداري ورسره مخ دی.

له نيکه مرغه د سيمه ييزو ارګانونو خپلواکه داري په دی وروستيو کې د سيمه ييزي پلان جوړوني داسی ميکانيزم رامنځته کړی چې د هيواد لپاره نړيوالي موخې،ملي موخي او ملي پروګرامونه په سيمه ييزه کچه پلی کوی او تطبيق يي يقينی کوی.

موخې

الف- د دوامداره پرمختيايي موخو،ملي پرمختيايي ستراتيژۍ،ملی لومړيتوب لرونکو پروګرامونو او د سيمه ييز ادارو د پاليسۍ پروړاندي د ولايت د شاخصونو څرګندول

ب- د ولايتی ستراتيژيک پلان د تسويد دمرحلي بر مهال د لازمو معلوماتو څرګندول

ج- د ولايتی ستراتيژيک پلان د تطبيق د تحقيق پروړاندي د ولايتی ادارو پرمختګ د شاخصونو څرګندول.

ځانګړني

- د SDG ټولي موخې او د ANDS ارکان رانغاړي، خو په يو محدو شمير کليدي شاخصونو تمرکز کوي.
- په سيمه ييزه کچه دپلی کيدو وړ دی او د سرچينو (بشری،مالي او تخنيکي) د اړتيا له پلوه مناسب دي.

د دغه سند جوړښت

دغه سند پر څلورو عمده برخو ويشل شوی دی:

لومړۍ څپرکی

لومړۍ برخه، د کابل ولایت د عمومي وضعیت په اړه په دري ګونو سکتورونو (امنیت،حکومتوالۍ او اقتصادي او ټولنیزه پراختیا) کي په عمومي ډول معلومات وړاندی کوي او لوستونکي ته د ولایت په اړه یو لومړنی تصویر وړاندي کوي. دا هغه برخه ده چي په اړه يې معلومات د ولایت د راتلونکي ستراتیژیک پلان جوړولو (دويمي مرحلي) لپاره اړین دي.

د دي سند دویمه برخه، د دومداره پرمختیایي موخو (SDGs) د شاخصونو او موخو په اړه معلوماتو ته ځانګړی شوي ده. البته هغه شاخصونه او موخي د معلوماتو راغونډولو لپاره غوره شوي چې په سیمه ییزه کچه د پیداکیدو، اندازه کیدو او ورته د هدف ټاکل کیدو وړ وو.

دریيمه برخه، موږ ته د افغانستان د ملي پراختیايي ستراتیژی (ANDS) څخه د غوره شویو شاخصونو او موخو پر وړاندي معلومات راکوي.

څلورمه برخه، د ملي لومدیتوب لرونکو پروګرامونو په اړه ده، هغه پروګرامونه چې په سیمه ییزه کچه دپلي کیدو وړ دی، پروړاندي يې ډیټا او معلومات راټول شوی دي. تر ډیره بریده کوښښ شوی، چي په دي سند کی معلومات په لنډ او جامع شکل ځای پر ځای شي، د ښه پوهاوي په خاطر ځای، ځای تصویرونه هم لیدلی شی، دیوي موضوع د ښه روښانتیا په خاطر جدولونه او چارتونه هم کارول شوي دي.

پوښتنلیکونه او د موادو راټولولو وسایل:

پوښتنلیکونه چې د دوامداره پرمختیايي موخو، د افغانستان د ملي پراختیايي ستراتیژۍ د شاخصونو او موخو او د ملي لومړیتوب لرونکو پروګرامونو پر بنسټ، د سیمه ییزو ارګانونو خپلواکي اداري د ولایتي ستراتیژیک پلان جوړوني د کارپوهانو له خوا په کابل/ مرکز کې جوړ شوي وو، په امتحاني ولایتونو کې له تطبیق وروسته د یو ورکشاپ په ترځ کې يي بیا کتنه وشوه. د پوښتنلیکونو په دغه بیا کتنه کې د ترلاسه شویو تجربو او زده کړو پر اساس پوښتنلیکونه وارزول شول،ځیني پوښتنلیکونه له منځه ولاړل، ځیني تعدیل شول او ځیني نوی راجوړ شول او ځیني نور اړین تغیرات او سمووني رامنځته شوي، چي د کابل د پروفایل په جوړونه کي له دغو وروستنیو موادو څخه کار واخیستل شو.

موده:

د داډول سندونو چمتوکول ډیر وخت ته اړتیالري، مګر په کابل ولایت کې د ولایت مقام په همکاري، یادي پروسي سره د اړوندو ادارو لیوالتیا او د سیمه ییزوارګانونو خپلواکي اداري د ولایتي ستراتیژیک پلان جوړوني کارپوهانو ترمنځ وخت پر وخت تخنیکي همکاري هغه څه وو، چې د دغه سند چاري په خپل وخت سره (د ۱۳۹۶ لمریز کال د چینګاښ میاشتي له پنځه ویشتمي نیټي څخه د لړم تر میاشتي پوري) بشپړي شوي.

د موادو د راټولولو میتودونه:

لکه څرنګه چې مخکي یاونه وشوه، د اړینو معلوماتو لاسته راوړلو لپاره پوښتنلیکونه ترتیب شوي وو او د لاندي میتودونو څخه کار واخیستل شو.

- د ثانوي یا دویمی معلوماتو ټولول: اداراتو سره نیغ په نیغه اړیکه ونیول شوه او د هغو سره دشته معلوماتو څخه کار واخیستل شو.

- ځینې هغه پوښتنې چې ځواب به يې له اداراتو سره موجود نه و، په اړه يې ګردي ميزونه داير شول او د نظر خاوندانو د نظر پوښتلو له لارې ورته ځواب پيداشو.
- ولسواليوته سفرونه: د ولايت په مرکز کې به هم د ولسواليو په اړه ځينې معلومات موجود وو، خو ځيني داسي معلومات په کاروو، چې ولسواليو ته له ورتګ پرته يې ترلاسه کول يې شوني نه وو، نوله همدی امله په نمونوي ډول د پغمان، چهار آسياب، استالف،سروبی او موسهی ولسواليو ته سفرونه وشول او اړين معلومات راټول شول.
- د تصادفي مرکو ترسره کول: د ځينو معلوماتو ترلاسه کولو لپاره اړتياوه چې له بيلا بيل ګروپ خلکو سره چې پخوا ځخه غوره شوي، مرکې وشي، چې د کابل ښار په بيلا بيلو برخو کې له مختلفو خلکو سره او هم د ولسواليو د سفرونو په جريان کې له خلکو سره دغه ډول مرکې ترسره شوي.
- له ځينو با اعتباره اسناودو لکه د مرکزي احصايي ځيني چاپ شوي اسناد، د ځينو ادارو راپورونه او داسي نورو منابعو ځخه هم کار واخيستل شو.

د موادو تحليل:

د راټولو شويو موادو تحليل په دريو مرحلو کې صورت ونيو:

په لومړی مرحله ک

د موادو د راټولونی ټيم لومړنی تحليل ترسره کاوه، خو د دې لپاره چې د تحليل په وروستنيو مرحلوکې کومه تيروتنه صورت ونه نيسی، نو خام مواد يې د لومړني تحليل له پايلي سره يو ځای تسليم کاو.

په ودیمه مرحله کې د وړو، وړو ډلو په وسيله د هر سکتور معلومات جلا جلا په دري ورځو کې تحليل شول.

په دريمه مرحله کې ټول راټول شوی مواد د ۴۸ کسيزه ټيم لخوا تحليل او د يو ورځني ورکشاپ په ترځ کې نهايی شول.

رهبري او تخنيکي همکاري:

په سيمه ييزه کچه د دغه ټول بهير رهبری د ولايت مقام له خوا کيدل، خو مسلکی او تخنيکي لارښووني، د پروسي ځارنه او د بهير د ځرنګوالي ځخه د اطمينان تر لاسه کولو چاري د سيمه ييزو ارګانونو خپلواکي اداري د ولايتي ستراتيژيک پلان جوړوني د ټيم پر غاړه وي.

د موادو د راټولولو ټيم:

د سيمه ييزو ارګانونو خپلواکي اداري د ولايتي ستراتيژيک پلان جوړوني د دريو تنو کارپوهانو ترځنګ د کابل ولايتي ادارو، مدنی ټولنو او خصوصي سکتور استازو ځخه، چې ټول ۵۲ تنه کيدل، يو ټيم برابر شو چې په دريو يادو سکتورونو کې يی ټول معلومات بشپړ کړل

امنيت سکتور					
#	نوم	اداره	#	نوم	اداره
۱	حکمت الله	د نشه يي توکو پروړاندې دمبارزي رياست	۴	عبدالنبی	د امنيه قومندانی
۲	شريف شاه	د ماين پاکې دفتر	۵	احمد رضا	محبس
۳	مشال شمس	د سولې کميټه	٦	محمد ګل مهربان	ملی اردو ۱۱۱ فرقه
حکومتوالي، قانون حاکميت او د بشر حقوق سکتور					

#	نوم	اداره	#	نوم	اداره
۹	الحاج سنګ "عبدالرحیم زی"	د ولایت مقام	۱۹	محمد صابر نورانی	د اراضی ریاست
۱۰	سمیرا	ولایتی شورا	۲۰	سید عبدالله	د کوچینانو د چارو د انسجام آمریت
۱۱	احمد نور " یوسفی"	د عدلي ریاست	۲۱	حمیدالله قریشي	د اداری اصلاحاتو او ملکی خدمتونو مرکزی زون ریاست
۱۲	محمد هارون	د حج و اوقافو ریاست	۲۲	محمد احمد (مومند)	د استناف محکمی ریاست
۱۳	سید یاسین "هاشمی"	د استیناف څارنوالی	۲۳	محمد حسن نیازي	د سرحدونو او قبایلو چارو ریاست
۱۴	عبید الله " الکوزی"	د مرکزی احصاییی آمریت	۲۴	محمد الله ذاهد	د نفوسو او احوالو ثبتولو ریاست
۱۵	آمنه "اسلمی"	د ښځو چارو ریاست	۲۵	شفیق الله (مشید)	یونما
۱٦	محبوب الرحمن	سره میاشت	۲٦	فدایی	مدنی ټولنه
۱۷	محمد نعیم	د پیښو په وړاندی د چمتووالی ریاست	۲۷	نور احمد بهلول	د فساد په وړاندی عالی اداره
۱۸	باز محمد آموزګار	د بشری حقونو خپلواک کمیسیون	۲۸	عبدالواسع	د ټاکنو خپلواک کمیسیون

د ټولنیزي اقتصادي پراختیا سکتور					
#	نوم	اداره	#	نوم	اداره
۲۵	غلام جیلانی	د عامی روغتیا ریاست	۳٦	عبدالجمیل	د مهاجرینو او ګډوالو چارو ریاست
۲٦	محمدناصر	مستوفیت	۳۷	قدرت الله رحیمي	دراديو تلويزيون امريت
۲۷	عوض علی(حسینی)	د پوهنی ریاست	۴۰	بشرمل پسرلي	د افغانستان بانک ریاست
۲۸	عبدالطیف	دکابل بریښنا ریاست	۴۱	عبدلحسیب رحیمی	د سوداګری او صنایع خونه
۲۹	محمدبصیر	ریاست حوزه دریایی کابل	۴۲	همایون فیضی	د ښار جوړول ریاست
۳۰	فیصل	د کلیو پراختیا او بیارغونی ریاست	۴۳	نعمت الله سایس	د ګمرک ریاست
۳۱	محمدنعیم یوسفی	د چاپیریال ساتنی ریاست	۴۴	د هوانوردی مستقل ریاست	حامد نوری

۳۲	عبدالقدير	دمخابراتو رياست	۴۵	عبدالغفور	د کار او ټولنيزوچارو وزارت
۳۳	حبيب الله	فوايد عامه	۴٦	محمدظريف	د کانونو امريت
۳۴	محمدسليم رحيمی	اقتصادرياست	۴۷	نيک محمد سهاک	اطلاعاتو کلتور رياست
۳۵	ميرمحمد شريف	د کرني رياست	۴۸	بسم الله انصاف	د سوداگری او صنايعو وزارت

د ولايتي ادارو له مسوولينو سره د ولايتي ستراتيژيک پلان جوړوني په اړه د مقدماتي ناستي انځور

د کابل ولایت پېژندنه

کابل ولایت دهېواد په مرکزي زون کې موقعیت لري، چې مرکز یې کابل ښار دی او د افغانستان پلازمېنه ګڼل کېږي. دا ولایت په شمال لوېدیځ کې له پروان، په شمال ختیځ کې له کاپیسا، په ختیځ کې له لغمان، په سوېل ختیځ کې له ننګرهار ، په سوېل کې له لوګر او په سوېل لوېدیځ کې له میدان وردګو ولایت سره ګډه پوله لري. ددې ولایت پراخوالی ٤٥٨٥ کیلومتره مربع او تر نیمایي زیاته برخه یې (%٥٦،٣)غرونو او نا هواره غونډیو پوښلې ده، په داسې حال کې، چې %٣٧،٧ سلنه یې هواري ځمکې دي.

په ١٣٩١ لمریز کال کې د احصایې مرکزي اداري ددې ولایت د وګړو شمېر نږدې ٣٩٥٠٣٠٠ تنه دی. کابل دافغانستان اقتصادي او فرهنګي مرکزی دی، چې د سمندر له کچې یې لوړ والی ١،٨٠٠ متره دی، چې په تنګو او باریکو لارو دهندوکش غرونو او کابل سیند په اوږدو کې موقعیت لري.دا ښار د کندهار، هرات او مزار ښارونو سره په ټول هېواد کې د غځېدلي حلقوي سړک له لارې نښلول شوی او ددې ترڅنګ د پاکستان د پېښور ښار پر لور د جلال اباد لویې لارې اصلي مسیر دی.

کابل ددې ترڅنګ ګڼ شمېر تاریخي ځایونه، جوماتونه، زیارتونه، بڼونه، مشوري دروازې، نوماند شاعران او لیکوالان هم لري.دې ولایت په خپله غېږ کې تاجکو، پښتنو او هزاره قومونو ته ځای ورکړی او خلک یې غالباً په دري او پښتو خبرې کوي او سني مذهبه دي، خو ځینې اهل تشیع، هندوان او سیکان هم په کې اوسېږي، چې په ځانګړې ډول په مرکز کې یې مېشت دي.

ددې ولایت مشهوري دروازې هم عبارت دي له: دروازۀ سفید، لاهوري دروازه، ګذرګاه دروازه او سردار جان خان دروازه، ددې ترڅنګ د خیرخانې او ارغندی کوتلونه هم لري.

کابل له ١٠٥٣ کلیو او ١٤ ولسوالیو (ده سبز، چهار اسیاب، پغمان، موسهي، قره باغ، استالف، فرزه، کلکان، ګلدره ، میربچه کوټ، سروبي، بګرامي، خاکجبار او شکردره) څخه جوړ شوی، ددې څنګ کابل ښار هم ٢٢ ناحیې لري.

د کابل د تسمیې وجه

زيات شمیر تاریخ لیکوونکی په دي عقیده دي او باور لري چه کابل د نوح علیه سلام د دوه زامنو د نومونو څخه اخیستل شوي دي دوي باور لري چه د کابل د خلکو نژاد د نوح علیه سلام دوه زامنو ته ورته دي، چه د کابل کلیمه د (قابل) به وزن د دوه کلیمو (کابولا) او (کابول) څخه جوړ شوي دي.

همدارنګه د مستشرقو تاریخ لیکوونکو (ډاکټر ویلین) په شمول د پخواني کابل نوم د (کاپیلا) په نوم یاد کړی دي او وايي چه دا ښار د کنشکا د حکمراني لاندې وو او دا نوم هغه ته منسوبوي، او همدارنګه کابل په تیرو دورو کې په مختلفو نومونو (کوبها، دیکاراتا، کپاتروس، کادورا)او داسي نورو نومونو یاد شوي دي چه د تسمی وجه یی په هیڅ لیکلو او نه ده ذکر شوي.

د کابل ولایت عمومي وضعیت

په کابل ولایت کې امنیت:

دا چې کابل ولایت یو د مرکزی ولایاتو د جملی څخه ده د څوارلسو اداری واحدونو در لودونکې ده او د امنیت له نګاه نه کابل ولایت کې یواځی پنځه ولسوالیوکې چې سروبې، خاکجبار،موسهی ، پغمان او ده سبز ولسوالی نا امنه دي پاتې

نهه ولسوالۍ په نسبی ډول سره ښې دي او امنیت د کابل په ښار کې د ډاډ وړ دی. کابل ولایت کې ټول امنیتی ارگانونو شتون لری لکه (ملي اردو، ملي پولیس او ملي امنیت) او د کابل ولایت د امنیت ساتلو کې رغنده رول لری.

د کابل ولایت ډیر خلک ددولت څخه ملاتړ کوی نو پدې اساس په ځینو سیمو کې د خلک د باور سطحه ډیره لوړه ده کابل ولایت کې د انتخاباتو پروسه نسبت نورو ولایاتو ته روښانه اوشفاف ده او انتخابات د یو مشروع او مناسب لاري صورت نیسی ، نوموړی پروسه چې د خلکو دسرنوشت د ټاکلو لپاره صورت نیسی. په مجموعي ډول ۹۸سلنه دکابل ولایت خلک په انتخاباتو کې برخه اخلي او پاتې یې ددې ولایت د ځینو نا امنو ولسوالیو سیمي دي، چې حکومت پرې حاکمیت نه لري دا هغه لیری پرتي ولسوالۍ دی چې خلک یې په انتخاباتو کې برخه نه شې اخیستې.

کابل ولایت کې نا امني شتون لری چې دغه نا امني سیاسي، اقتصادي او ټولنیز عوامل لری، چې سیاسي پلوه د افرادو مقررول په دولتی ادارو کې د لیاقت او استعداد په نظر کې نه نیول بلکې د واسطي او رابطي په اساس چې عمده عامل د ناامنی ده. او هم د اقتصادي اړخه د معدنونو شتون او پدې سره د مخدره توکو نه پیسی لاسته راوړی یعنی معدنونه انحصار کوی چې پیسی لاسته راوړی او جنگ ته ادامه ورکوی، او هم دغه نا امنی د یوې پروسې پوری نشو تړلې ټولې سیاسي، اقتصادي او ټولنیز فکټورونه پکې دخیل دي لکه قومیت،تعصب ژبنیز او داسې نور عوامل دي. چې د ناامنې سبب گرځي بل داچې کابل ولایت د ټول هیواد پایتخت ده نو دلته د هیواد ټول اقوام شتون لری نو ترهگر طبعاً کوشش کوی چې د کابل ولایت امنیت ته صدمه ورسوی .

دکابل ولایت کې شخړې هم شته دی، چې د شخړو ډولونه یې امنیتي، اقتصادي او ټولنیز دي، په اوسنیو شرایطو کې زیاتره خلک د یو مشکل یاشخړی د حلولو لپاره له دودیزه ډول څخه کار اخلی ځکه دا یوه اسانه ،کم مصرفه او د کړاونو څخه پاکه لار ده، او هم یې اصلی علت دخلکو کم باور په عدلي او قضایې ارگانونو یعنی په نوموړو ارگانونو کې د فساد شتون بولې، نو ځکه خلک دودیزه او عنعنوی جرگو ته مراجعه کوی،

د سروی د پوښتنلیکونو څخه د ترلاسه شویو معلوماتو په اساس کوم چې په پنځه ولسوالیو سروبې، موسهی، قره باغ، استالف او پغمان کې شوی ده د نوموړیو ولسوالیو عدلي او قضایې سیستم ټول کارونه د تخنیکي او ظرفیتي پلوه په منځنې کچه کې قرار لری او نیمه خپلواکه دی. په یادو ولسوالیو کې د حقوقو مدیریت، ابتدایه محکمه او څارنوالۍ اداري شتون لري چې ۵۰ سلنه خلک خپلې ستونزی او مشکلات په مربوطه ادارو کې حلوی او باقې ۵۰ سلنه خلک خپلو ستونزو او مشکلات د حلولو په موخه سیمه یزه او محلی بنسټونو ته مراجعه کوي.

نو که عدلي او قضایې ارگانونه خپل فعالیتونه په روڼ شکل ټولني ته وړاندې کړی نو ددولت او خلک ترمنځ به واټن هم کم شی.

په کابل ولایت کې د امنیتي قواو، ملي امنیت، ملي پولیس، محکمه او د خلکو استازو په وینا په هرو سلو تنو کې دوه تنه په جرم کې لاس لري.

دسولې عالی شورای د عدم تشدد غوښتونکو لپاره یوه څه اندازه مالي مرستي کوی او هم کوشش کوی چې دمختلفو لارو یې وهڅوی مگر په کومه اندازه غوښتني چې د عدم تشدد غوښتونکې یې لری د افغانستان دولت باالخصوص د سولې عالی شورای د بودجې د کمښت له وجې نشی پوره کیدای. داسې ډلې هم شته، چې د عدم تشدد په لټه کې دي لکه د سولې ولایتي کمېټه، ولایتي شورا، مقام ولایت، امنیتي ارگانونه او قومي مشران.

همدارنگه د رسنیو رول د سولې د پیغام په رسولو کې مهم او مثبت رول لری چې د ټولو رسنیو څخه دولت ملاتړ کوی او خپل ټول پروگرامونه د دولت په چوکاټ کې پرمخ بیایې ، خو د گردی میز ځینو گډونوالو لکه حقوق بشر، د سیاسي

احزابو ګډونکې د رسنیو په باره کې وایې چې ټولې رسنی ازادی دی او د سولې په پروسه کې مهم نقش لری خو په صداقت سره خپل مسولیت سرته نه رسوی.

په کابل ولایت کې د امنیتي وضعیت ښه تحلیلولو لپاره د ولایتي ستراتیژیک پلان جوړوني ټیم د ولایت مقام کې ګردی میز دایر کړ، چې د امنیه قومندانی، سولې ولایتي کمېټه، ملي امنیت، مدني ټولنې، حقوق بشر، ولایت مقام او ولایتي شورا ادارو استازي او یو تن قومي سپین ږیری یې ګډونوال وو.

په یاد ګردي میز کې راټول شوي معلومات چې د امنیتي ادارو او سروبي، موسهی،استالف،قره باغ او پغمان ولسوالیو د عامو خلکو، بزګرانو او زده کوونکو څخه راټوله شوې، تایید او د ناامني لاملونه چې پورته ذکر شول، لا روښانه شول.

د امنیتي وضعیت د تحلیل ګردی میز

په کابل ولایت کې حکومتوالي

نړیوال بانک حکومتوالي داسې تعریفوي چې: « د بنیادي او موسساتي سرچینو په کارولو او سیاسي قدرت څخه په اغیزناکه او ګتوره توګه د ټولنې د چارو او ستونزو د سمون او مدیریت لپاره ګټه اخیستل حکومتوالي ده.»

د هرې ټولنې د ښه پرمختګ او ودې لپاره د سالمې ادارې شتون اړین دی. په ټولنه کې سالمه اداره هغه وخت ټینګیدلای شي چې علمي اداري اصول او د ښې حکومتوالۍ ځانګړتیاوې په جدي توګه په نظر کې ونیول شي. د عامه او دولتي سکتورونو سم مدیریت، روڼتیا، د قانون پلي کول، د وګړو د حقوقو، ازادیو او د هغوی د ټولو ارزښتونو ساتنه او ملاتړ هغه څه دي چې د ټولنې په سیاسي، اقتصادي، ټولنیز او کلتوري اړخونو کې د پام وړ بدلون او پرمختګ منځ ته راوړي.

دا چه د نړی د پیدایښت سره سم انسانی غوښتنی هم پیداشوی او د وخت په تیریدو دغه غوښتنی تغیر کوی او د وخت سره سم په نوی بڼه غوښتنی راڅرګندیږی چه د دغه انسانی غوښتنو او ضرورتونو څخه یوه هم حکومتوالۍ ده او د یوې ټولنی بقا او هوساینه په ښې حکومتوالۍ پوری تړلی ده او ضعیفه حکومتوالۍ د ټولنی د بدبختیو او خرابوالی لامل

کېږي، نو له همدې امله د نړۍ مرستندویه ادارې مالي کومکونه هم د ښې حکومتوالۍ د یقیني کولو پورې تړلي دي. د نړۍ مرسته کوونکي هېوادونه خپلې مرستې د هغو هېوادونو سره کوي، چې د ښې حکومتوالۍ د پلي کولو لپاره هلې ځلې کوي.

کېدلی شي چې حکومتوالۍ په مختلفو طبقو کې وکارول شي لکه سیمه ییزه حکومتوالۍ، هېواد په کچه حکومتوالۍ، نړیواله حکومتوالۍ او داسې نور.

د ښې حکومتوالۍ ځانګړنې عبارت دي له، ګډونتوب، د قانون حاکمیت ،ښو خدمتونه وړاندې کول، اغېزناکتیا او اغېزناکتوب، عدالت، ځواب وینه، روڼتیا، حساب ورکونه او عمومي توافق.

سره له دې چې دا ډېره اسانه نه ده، چې د حکومتوالۍ په یو سیستم کې دې دغه اته ځانګړنې په سمه او کافي اندازه تر سترګو شي، خو د باثباته بشري پراختیا لپاره، داسې اقدامات باید واخیستل شي، چې دغه تصور په حقیقت بدل کړي.

د حکومتوالۍ په پلي کولو کې ډېرې ډلې رول لري، چې تر ټولو مهم یې حکومت دی او د دې تر څنګ په لرې پرتو سیمو کې نورې ډلې هم شته دي، چې په حکومتوالۍ کې دخیلې دي چې د حکومتوالۍ د کچې په پام کې نېولو سره فرق کوي.

په کابل ولایت کې مختلف قومونه ژوند کوی، چې له پښتون، تاجک، هزاره، ازبک ایماق ،ترکمن ، بلوچ ،نورستانی ،عرب گجر، براهموی،پامیری، اهل هنود، او اهل سکهه څخه عبارت دي. په دې ولایت کې د قومونو ترمنځ اړیکی ښې او حسنه دي خو وخت ناوخته د موجوده نظام د دښمنانو لخوا هڅی کیږی تر څو د قومونو تر منځ نفاق رامنځ ته کړی خو انشاءالله هیڅ کله به هم د دغې هدف ته درسیدولو په خاطر بریالی نشی .

د کابل ولایت چې د هېواد پلازمینه او د هیوار په کچه پرمختللی او پر نفوسه ولایت دی لیکن د ځینی مشکلاتو له امله تر اوسه د ښه خداماتو په عرضه کولو کې پاتی راغلی او د خدماتو وړاندی کول یې د یاد ولایت اوسیدونکو ته د منلو وړ ندی.

په دې ولایت کې د حکومتوالۍ او اداري فساد د وضعیت د ښه تحلیل لپاره د ولایتي ستراتیژیک پلان جوړونې کارپوهانو د ولایت مقام په تالار کې ګردی میز دایر کړ، چې ګډونوال یې (ولایتي شورا، عدلي ریاست، محکمې ریاست، فساد سره د مبارزې عالی اداره،د ښځو چارو ریاست،د کلیو او پراختیا ریاست،د کار او ټولنیزو چارو ریاست، بشر حقونو کمیسیون، څارنوالۍ ریاست، ځوانانو چارو آمریت، او یو تن د سیاسي ګوند، مدني ټولنو، پرمختیایي شوراګانو، خصوصي سکتور او علماو شورا) استازي وو. د حکومتوالۍ ګردي میز ګډونوالو په نظر، د کابل په ولایت کې د دولتي اداراتو او ولایتی شورا تر منځ همغږی ضعیفه ده همدا رنګه د یاد ګردی میز ګډونوالو په اداراتو کې ځینو نورو مهمو نقطو ته هم اشاره وکړه لکه دظرفیت ټیټوالی، د فساد شتون، د نامناسبه اشخاسو ګمارل او دکاری اخلاقو نه موجودیت په ادارو کې د لوړپوړو چارواکو مداخله کول د ادارو د مسؤلینو لخوا خاص قوم حزب او ډلی ته توجه او ځینی نور سیاسی مشکلات د خدماتو په عرضه کولو کې خنډونه وبلل او د دولت امتیازات یې د ځو زورواکانو او د اقتدار خاوندانو پوری محدود وبلل همدا رنګه مدني ټولنو او خصوصي سکتور ته یې د دولت نه پاملرنه هغه عوامل یاد کړل چې د خلکو او دولت تر منځ واټن پیدا کوی.

د خدماتو په مناسبه عرضه او د ښې حکومتوالۍ په پلي کولو کې د نورو فکتورونو تر څنګ د حکومتي ادارو او کارکوونکو ظرفیت مهمې موضوعګانې دي، که د حکومتي ادارو تشکیلاتي جوړښتونه، سیستمونه او ظرفیت سم نه وي نو د خدماتو په عرضه نېغ په نېغه منفي اغېز لرلای شي.

د کابل په ولایت کې د میشتو قومونو نوملړ په لاندې جدول کې ذکر شوی دي:

#	قومونه	فیصدی
۱	پښتون	۴۲٪
۲	تاجک	۲۱٪
۳	هزاره	۹٪
۴	ازبک	۷٪
۵	ایماق	۳٪
٦	ترکمن	۲٪
۷	بلوچ	۱,۵٪
۸	نورستانی	۱۴,۵٪
۹	عرب	
۱۰	ګجر	
۱۱	براهموی	
۱۲	پامیری	
۱۳	اهل هنود	
۱۴	اهل سکه	

سرچینه: د سرحدونو او قبایلو چارو ریاست

په کابل ولایت کې ملي او نړیواله نادولتي اداري

کورنۍ موسسې نادولتي، غیر سیاسي او غیر انتفاعی اداري دي چې د مشخصو اهدافو په موخه کار کوي. بهرنۍ موسسې بیا هغه نادولتي جوړښتونه دي چې د هیواد څخه بهر د بهرنیو هیوادونو د قانون سره سم جوړې شوي او په یوه یا ډېرو هیوادو کې فعالیت کوي. په هیواد کې د موسساتو د فعالیتونو لپاره قوانین وضعه شوي چې کورنۍ او بهرنۍ موسسې د هغې سره سم خپل فعالیتونه تنظیموي. په تیره لسیزه کې کابل په مختلفو برخو کې د موسسو د فعالیتونو د پراخه حضور شاهد وو او دې موسسو وکولای شو چې ډېری بهرنۍ مرستې هم جذب کړي.

مدني ټولنې او سیاسي ګوندونه

الف: مدني ټولنې

مدني ټولنه له دوو کلمو مدني او ټولنې څخه جوړه ده، چې مدني یې د ښاري په معنیَ او ټولنه یې دافرادو مجموعې ته وایې. انسانان په ښاري ژوند کې د نویو ارزښتونو لکه: هنر، دین، علم، کلتور، ادب، تکنالوجي او داسې نورو په لاسته راوړنو چې د تمدن ستنې دي د ګډو موخو لپاره تحرکات کوي، چې دا حرکات موږ ته د مدني ټولنو د رامنځته کیدو فلسفه بیانوي.

که څه هم مدني ټولنه زښت ډېر تعریفونه لري خو دلته يې موږ دبیلګي په توګه یو را اخلو: مدني ټولنه د حکومت او خلکو ترمنځ یو منځګړی بنسټ دی چي له ظلم او زور زیاتي پرته ګډي موخي څاري او د خلکو ګډ حقونه د قانون په چوکاټ کي خوندي کوي. د کابل په ولایت کي ۱۳۰۵ مدني ټولنې د عدلې وزارت سره په رسمي ډول ثبت دي، چې د روغتیا، تعلیم، ټولنیز وفاق، کرنه، مالداري او ډیری نورو برخو کې فعالیت کوي.

نوټ: دا چې د نوموړو ادارو شمېر ډیر زیات دی نو جدول کې يې د نوملړ د ذکر څخه ډډه کوو ځکه په ۴۵ مخونو کې باید ورته ځای ورکړل شي.

ب: سیاسي ګوندونه

د سیاسي ګوندونو لنډ تعریف دادی، چې په یوه سیاسي تشکیل کې، د یوه فکر درلودونکي کسان سره راغونډ او یوه هدف ته د رسېدو لپاره ګډ فعالیت کوي. د نولسمې پېړۍ په وروستۍ نیمایي کې د هېواد نابغه زوی علامه سید جال الدین افغان د خپل هېواد، اسلامي نړۍ او ټول ختیځ د ازادۍ لپاره یوه داسې سیاسي مفکوره رامنځ ته کړه، چې له کورني استبداد او بهرني ښکېلاک دواړو سره يې مبارزه کوله. ده هم خلک تنویرول او پاڅون ته يې هڅول او هم يې له حکومتونو سره مفاهمې له لارې د اصلاحاتو او ریفورمونو راوستل غوښتل. له هماغه وخته سیاسي فعالیتونه پیل شول او بیا وروسته د تاریخ په اوږدو د ګوندونو په بڼه ظاهر شول، چې د بده مرغه دغه ګوندونه له شروع څخه د بهرنیو لاملونو او

دسیسو تر فشار لاندې راغلل او له ملي تګلارو څخه منحرف شول، او همدغه عوامل باعث شول چې ښې پایلې ونلري. اوسمهال د کابل په ولایت کې ٦١ ګوندونه د عدلیې ریاست سره په رسمې ډول ثبت او فعالیت کوي. که څه هم د دې سیاسي ګوندونو فعالیتونه ډیر نه تر سترګو کیږي خو د انتخاباتو پر محال یې حضور د پام وړ دی. د دغه سیاسې ګوندونو نوملړ او څه نور جزیات په لاندې جدول کې شتون لري

په دې ولایت کې د سیاسي ګوندونو نوملړ:

ګڼه	د ګوند نوم	د ګوند رئیس	پته	تلیفون شمیر
۱	حزب مشارکت ملي افغانستان	حاجي نجیب الله "کابلي"	کابل- پولسمه ناحیه- خیرخانه لب جر	۰۷۹۸۸۳۳۳۳۳
۲	حزب متحد ملي افغانستان	نورالحق "علومي"	کابل- هوایي ډګر- قلعه خیاط تمځای- د نانوایي کوڅه	۰۷۹۹۳۰۸٤۸٤
۳	حزب نهضت همبستګی ملي افغانستان	سید اسحق "ګیلاني"	کابل- شهرنو- د لوی څارنوالۍ درې لارې- حنظله جومات جنوب - ښي لور لومړی کو څه	۰۷۹۹٤۸٦٥٥۸ ۰۷۹۹۰۰۷۱۱۳
۴	حزب پیوند ملي افغانستان	الحاج سید منصور"نادري"	کابل- تایمني څلورلارې- عمومي مرکزي مسجد ته څیرمه	۰۷۷۲۰۷۷۹٥۷ ۰۷۷۲۰۷۷۹۸۰
۵	حزب وحدت اسلامی افغانستان	محمد کریم "خلیلي"	کابل- دهبوری- مسلکي موسیقي لیسې ته مخامخ	۰۷۹۹۲٤٥٥٤٤ ۰۷۷۱۲۹۲٦۳۷
٦	حزب جمهوری خواهان افغانستان	عادله "بهرام" سرپرست	کابل- شهر نو- قلعه فتح الله- شیرپور سړک- زینبیې ته څیرمه	۰۷۸٦۳۷٥۱۱۱ ۰۷۰۰٦۸۹۷۸۷
۷	حزب ملي وطن	شیر الله "جبارخیل"	کابل- چهارراهی ترافیک- سملام پوهنتون ته مخامخ – د کابل سبز د ودونو تالار تر څنګ	۰۷۹۹۳۲۳۷۹۳ ۰۷۹۹٤٦۲۳۷۹
۸	حزب انصاف ملي اسلامی افغانستان	انجنیر احمد شاه "ځدران"	کابل- اتمه ناحیه - کارته نو- خلوینبت متره سړک – حوزې ته نږدې	۰۷۹۹۷٥۷۰٦۹ ۰۷۸۸۲٤۷٥۳۹
۹	حزب دعوت اسلامي افغانستان	استاد عبدالرب رسول "سیاف"	کابل- خوشحال خان مینه- د کویتي مسجد شا ته	

				۰۷۹۹۶۰۰۶۰۰ ۰۷۸۶۲۷۷۲۷۷
۱۰	حزب محاذ ملي اسلامی افغانستان	پیر سید احمد "گیلاني"	کابل- ملالی واټ- د اندونیزیا سفارت ترڅنګ	۰۷۷۷۲۷۶۵۹۷ ۰۷۰۰۲۷۶۵۹۷ ۲۲۰۰۱۳۷
۱۱	حزب توحید مردم افغانستان	فضل احمد "ربنتیا"	د دارلامان، دهمزنګ سړک - د دارلامان کیڼ لور په پنځه سوه متری کې	۰۷۰۰۸۲۲۲۶۰ ۰۷۰۰۲۹۸۷۶۳ ۰۷۰۰۲۷۳۰۵۶
۱۲	د افغانستان د ملي وحدت ولسی تحریک ګوند	عبدالحکیم "نورزی"	کابل- شیرپور- د شهید ځلور لارې نږدې ۱۲٤۵ نمبر کور	۰۷۹۵۰۷۸۵۲۵
۱۳	حزب وحدت ملی افغانستان	الحاج انجنیر عبدالرحیم "سالارزی"	کابل- پنځمه ناحیه - الف خوشحال خان – د تعلیم او تربیې پوهنتون دريې لارې- د کاینات دریم لمبر لیسې جنوب لور	۰۷۹۹۳۳۸۱۸۳ ۰۷۹۵۸۱٤۵٤۳ ۰۷۰۰۲۷۵۵۵٤
۱۴	افغان ټولنپال ولسواك ګوند "افغان ملت"	انوارالحق "احدي"	کابل- د سیلو څلورم سړک- د خالد بن ولید مسجد مخامخ	۰۷۰۰۰۸۱٦٤۱ ۰۷۰۰۲۳۰۸۹٦
۱۵	د افغانستان د سولې غورځنګ ګوند	شهنواز "تنی"	کلوله پشته - د AIB بانک تعمیر	۰۷۷۷۳۱۱۵۲۳ ۰۷۹۹۳۱۱۵۲۳
۱٦	حزب انسجام ملی افغانستان	نجیب الله صادق "مدبر"	ولایت کابل- دریمه ناحیه - کوته سنګی- درملتون ګولايي	۰۷۰۲۰۲۰۲۵٦ ۰۷۹۹۱۵۱۵٤۳
۱۷	حزب صلح ملي اسلامی افغانستان	الحاج شاه محمود "پوپل"	کابل – اوله ناحیه- علی رضا خان کوځه- مسجد شریف دري لارې- سپین صندوق- دویم بلاک	۰۷۰۰۸۵۲۰٦۰ ۰۷۸۹۱۰٦٦۵٦ ۰۷۷۱۱۹۱۷۱۸

۱۸	حزب نهضت بیداری ملي فلاح افغانستان	محمد یاسین "حبیب"	کابل- تایمنی- د خیرخانی پروژې پنځم سړک- خیرالبشر مسجد شاته	۰۷۰۰۴۸۲۱۷۳ ۰۷۹۹۳۱۲۴۵۸
۱۹	حزب اقتدار اسلامی افغانستان	انجنیر احمد شاه "احمدزی"	کابل، شهر نو، زنبق څلور لارې - د ایران سفارت شمالي دروازې ته مخامخ	۰۷۹۹۳۳۱۲۱۰ ۰۷۹۹۱۸۹۲۹۳
۲۰	حزب همبستگی افغانستان	محمد داود "رزمک"	کابل- ایوب خان مینه- قلعه افغانها- ملي شورا ته مخامخ- ۲۷ کوڅه- ۱۳ کور	۰۷۰۰۹۹۹۶۹۵ ۰۷۰۸۹۰۰۳۲۵ ۰۷۸۹۰۵۰۶۰۹
۲۱	حزب وحدت اسلامی مردم افغانستان	حاجی محمد "محقق "	کابل- دهبوري څلور لارې – پخوانی تمځای- د الماس غرب هوټل ترڅنگ	۰۷۷۸۸۶۴۷۰٤ ۰۷۹۹۳۱۳۳۲۷
۲۲	حزب رسالت مردم افغانستان	نورآقا	کابل –میوند جاده- د المپیا تجارتي مرکز دریم پوړ	۰۷۹۷۳٦٤۰۹۲ ۰۷۸۹۰۷٤٦۳٦
۲۳	حزب جنبش ملي اسلامی افغانستان	سید نورالله	کابل- شیرپور- د جنرال دوستم کور تر څنگ	۰۷۹۷٦۱۲٦۱۲ ۰۷۰۸۷۰۹۹۹۹
۲۴	حزب کنگره ملي افغانستان	عبداللطیف "پدرام"	کابل- څلورمه ناحیه- ترافیک څلورلارې - کیڼ لورته - پنځمه کوڅه - پنځم کور	۰۷۸۳۱۰۹۰۰۷ ۰۷۹۸۳۸۵۹٦۰
۲۵	حزب اسلامی افغانستان	عبدالهادی "ارغندیوال "	کابل – پنځمه ناحیه - خوشحال مینه –د شاداب ظفر بلاکونو شا ته	۰۷۰۷۸۱۲۸۲۸ ۰۷۷۲۳۹۹۱۵۸ ۰۷۸۷۳۳۰۳۳۸
۲٦	حزب سعادت ملي اسلامی افغانستان -(حزب حرکت انقلاب اسلامی مردم افغانستان) ته په تغیر د نوم	مولوی عبدالحکیم"منیب"	کابل- ۱۰ناحیه - شیرپور- د جامع مسجد تر څنگ	۰۷۹۸۲۹۷٤۹۹ ۰۷۷٤۰۰۲۰۲۲
۲۷	حزب حرکت انقلاب اسلامی افغانستان	محمد موسیَ (هوتک)	کابل- دریمه ناحیه- درملتون گولایي- حلبي سازی کوڅه - خصوصي ښوونځي جنوب ته	۰۷۰۰۲۰٦۲۲۷ ۰۷۷۷۸۸۸۳۳۰

۲۸	حزب حقیقت	شاه ولی "کریم خوی"	کابل شش درک- د اردو دوه سوه بستر ته مخامخ- د مومن کمپنی جنوب- دوستو خیلو مسجد شاته	۰۷۷۲٦٤۰٤٤٤
۲۹	حزب حرکت اسلامي افغانستان	عبدالغني "کاظمي"	کابل کوته سنگی- د ښاروالی دریم ریاست ته مخامخ - مرکزی دفتر	۰۷۹۹۸٥۸٥٤۸ ۰۲۰۲٥۱۳۲۳۲
۳۰	حزب (جبهه ملي نجات افغانستان)	حضرت صبغت الله "مجددی"	کابل- ٥ناحیه – خوشحال مینه- کوچه دوم- د خلکو او دولت تر منځ د منازعاتو د حل د کمیسیون دفتر تر څنگ	۰۷۹۹۳۰۲٤۱۸
۳۱	حزب اسلامی متحد افغانستان	وحیدالله"سباوون"	کابل- جمال مینه- لومړی سرک – د غازي لیسې تر شا	۰۷۸۸٤۰۰۷۸۸ ۰۷۸۹٥۰۲۰۱٤ ۰۷۰۰۸۱۱۹۳۱
۳۲	حزب ثبات ملي افغانستان	احمد "هوتک"	کابل- لومړی ناحیه- مندوی- د حاجی هزارگل وړوکی سرای - دریم پوړ	۰۷۸۲۲۱٤٥۲۱ ۰۷۸٤٥۱٦۹۸۰
۳۳	حزب همبستگی ملي جوانان افغانستان "همجا" - (حزب اعتدال ملی) ته په تغیر د نوم	محمد جمیل	کابل- لسمه ناحیه- شهرنو- د حاجی یعقوب او شهیدڅلور لارو تر منځ - ښي لور ته دریمه کوڅه - کیڼ لور ته دوهم کور	۰۷۰۰۲۷۸۱۲٦
۳۴	حزب حق و عدالت	سردار محمد "روشن"	قلعه فتح الله خان - لومړی سرک - ۳۸ نمبر کور	۰۷٤٤۳۲۹۷۷۷ ۰۷۹۸۷٤۸٥۸٥ ۰۷۸٥٦۰٥٥٥٥
۳۵	حزب عدالت و توسعه افغانستان	محمد جواد	کابل - دریمه ناحیه - د پل سرخ څلور لاري- فاینیست فروشگاه ته لنډ	۰۷۹٦٥۲۱۸۰۰ ۰۷۰۰۲۹۲٦۰۲ ۰۷۰۰۲۲۲۹۰٦
۳٦	حزب حرکت اسلامی مردم افغانستان	سید خلیل الله "انوری"	کابل- دریمه ناحیه- سرکاریز تمځای - د اهل بیت	۰۷۹۷۱٦۳۰۰٥

			مسجد ته مخامخ	
۳۷	حزب جمعیت اسلامی افغانستان	صلاح الدین "ربانی"	کابل – لسمه ناحیه – د وزیر محمد اکبر خان ۱۵ سړک - ۲٦۲ نمبر کور	۰۷۸۸۸۸۸۸۸۲ ۰۷۸٦٥٥٥٨۸۸
۳۸	حزب اقتدار ملي افغانستان	سید علی اکبر	کابل- څلورمه کارته- پل سرخ ګولائی - عمر جان قندهاری مسجد ته مخامخ	۰۷۸۲۹٥٥۹۰٥ ۰۷۰۰۱۸۰٦۹۳
۳۹	حزب حرکت ملي افغانستان	دکتور وحید الله "ناصری"	کابل- تایمنی پخوانی تمځای- د همسفر هوټل شمال ته- څلورم پوړ- د نبي زاده ورونو شرکت	۰۷۰۲۳۳٤۹۱۳ ۰۷۰۰۲٦٤۰٦٦
۴۰	حزب نهضت اسلامی افغانستان	مولوی محمد مختار مفلح	کابل- میدان میوې مارکیټ- د څلورمې حوزامنیتي حوزې تر څنګ - د حاجي سید احمد کور	۰۷۰۰۲۱۰٤۰٦ ۰۷۷۷۲۱۰٤۰٦
۴۱	حزب ملت افغانستان	جعفر مهدوی	کابل- شپږمه ناحیه- پل سرخ- د سیدار بانک کوځه- ۳۲ نمر کور	۰۷۹٤۰۳۳۳٤۰ ۰۷۹٦۱۹۹۲٤۱
۴۲	حزب عصرما	مولوی عبد الرحمن "رحمانی"	کابل څلورمه کارته – عالي تحصیلاتو ته مخامخ	۰۷۸۸۹۰۸۰٥۰ ۰۷۹۹۱٦٦۱٤٤
۴۳	حزب آزادی خواهان مردم افغانستان	محمد ظریف "ناصری"	کابل- ۱۱ ناحیه – خیرخانې لومړۍ برخه- باختر بانک ته مخامخ- حاجی ګل پلازا- دوهم پوړ	۰۷۹٤۷٥۱٦۰۲
۴۴	د افغانستان متحد ملت ګوند	عبدالرحیم "ایوبی"	کابل- دهبوری- سړک کوځه - رحمن بابا لیسه	۰۷۸۳٥۲٥۱٥٤
۴۵	حزب صدای مردم	انجنیر شیرولی" وردګ"	کابل - ٥ ناحیه - کویټي مسجد	۰۷۹۹۸۰٦۳۸۷
۴٦	حزب نخبګان مردم افغانستان	عبدالحمید "جواد"	کابل- تایمنی دربمې پروژې سړک- څلورمه ناحیه- مولانا (رومی) ښوونځي ته مخامخ	۰۷۰۰۲۸٦۳۹۹ ۰۷۰۰٦۳۲٦۰۰
۴۷	حزب اجماع ملي جوانان	میر حیدر "افغانزاده"	کابل - دارالامان سړک – لومړۍ کوځه – د تعلیم او تربیې قومندانی جنوب - شپږم پوړ	۰۷۰۰۲٦۱۰٥۰ ۰۷۹٤٤۰٤۳۸۰
۴۸	حزب قیام ملی افغانستان	زمریالی "احدي"	کابل - ٥ ناحیه سیلو ته مخامخ- د ویس قرن مسجد کوځه – ۵۵ نمبر کور	۰۷۷٥٥٤٥٥٦۱ ۰۷۷۷٤۷۷۷۷۰

۴۹	حزب افغانستان واحد	محمد عمر "عیار"	کابل- کلوله پشته د ترافیک او گل سرخ خلورلارو تر منځ- عظیم پلاژا- دېم پوړ- دیارلسم اپارتمان	۰۷۸۸۳٤۷۲٤٤ ۰۷۹٤٤٤٤۸۸۸
۵۰	حزب رفاه ملي افغانستان	محمد حسن"جعفری"	کابل- ٤ کارته - تخنیک ثانوي ته مخامخ- شهزاده هوټل شا ته	۰۷۵۲۰۱٦۱۱۱۲ ۰۷۷۲۹۲۹۱٤٥ ۰۷۰۰۲۹۳۳٤٤ www.refahemelli.com
۵۱	حزب وحدت ملي اسلامی افغانستان - حزب حراست اسلامی افغانستان ته د نوم په تغیر	محمد اکبري	کابل - دریمه ناحیه - دهبوری - فارابي روغتیایي علومو انستیتوت جنوب اړخ	۰۷۹۹۳٤۸۲۰۷ ۰۷۹۹۳۳٤۲۳٦
۵۲	حزب عدالت	عبدالرشید "ایوبی"	کابل- لسمه ناحیه- وزیر محمد اکبرخان ۱۵ سرک - کیڼ لور ته شپږم سرک	۰۷۹۲۳۳۳۳۰۰ ۰۷۰۰۵۳۳٥٦۰
۵۳	حزب حرکت اسلامی ملت افغانستان	سید محمد هادي "هادي"	کابل - پل سوخته - دشت برچي سرک – حربي ښوونځي مخامخ - د محمد عباس نوابي کوځه	۰۷۸٤۲۳٥۰۷۰ ۰٤۷٥۹۹۱۱٤ ۰۷۸۱۳۳٦۹۰۰
۵۴	حزب تحول و رفاه افغانستان	محمد اشرف "احمدزی"	کابل - څلورمه ناحیه - د هوایي ډگر ۸۰ متریزه سرک - د عرفان کانکور تیاري کورس تر شا	۰۷۸٦۲۳٤۳۳۷ ۰۷۷۰۲۸۱۰٥۰
۵۵	حزب ملي ترقی مردم افغانستان	محمد داود "راوش"	کابل- څلورمه ناحیه- حاجي میر احمد مسجد کوڅه	۰۷۰۰۲٥۹۷۳۷ ۰۷۹۹۳۲۲۱۳۷
٥٦	د افغانستان ولسي حرکت گوند	صدیق الله "فهیم"	کابل- قلعه فتح الله- ۱۲ کوڅه - لسمه ناحیه	۰۷۰۰۳۱۹۱۱۰ ۰۷۹۹۱۷٥۷۷۰
۵۷	دافغانستان نوي بنسټ گوند	احمدالله "علیزی"	کابل – دریمه ناحیه – د سیلو څلورم سرک	۰۷۰۰۳۰۰۱٥٦
۵۸	حزب بیداری ملت افغانستان	عبدالمقصود "حسن زاده"	کابل – څلورمه کارته – د حجاری او نجاری کوڅه	۰۷۷۷۳۱۹۷٥۰ ۰۷۲۹۱۰۱۰۲۰

۵۹	حزب توسعهٔ افغانستان	مهدي "حسني"	کابل - دریمه ناحیه - دهبوري چوک - رحمان بابا سړک - ښی لور - لومړی کوخه نبش	۰۷۸۹۶۰۸۵۶۱ ۰۷۹۰۷۲٤٤۱٦
٦۰	حزب اعتدال افغانستان	سید حسین عالمي "بلخي"	کابل - ۱۳ ناحیه - شهید مزاري سړک - پل خشک- ریګریشن سړک - ولي عصر کوخه	۰۷۹٦۱۰٤۷۲۱ ۰۷٤٤۸۵۰۵۸۰
٦۱	حزب حرکت انقلاب اسلامی سعادت افغانستان	مولوی عبدالحی "سالک"	کابل - ملالی جاده - کورنیو چارو وزارت تر څنګ - هندوستان قونسلګری تر څنګ	۰۷۰۰۵۷۵۹۷٦

معلوماتو سرچینه: کابل حقوقو ریاست

د حکومتوالی د وضعیت د تحلیل گردی میز انځور – ولایت مقام

خصوصي سکتور

په هیواد کې د بازار د اقتصادي سیستم د پلی کولو په وسیله خصوصي سکتور تر ډیره حده وده کړې او همدغه خصوصي سکتور کولای شي چې د ټولني بیکاري له منځه یوسي او په هیواد کې اقتصادي ثبات رامنځته کړي.په دی وروستیو وختونو کې د دولت له خوا خصوصي سکتور تقویه او حمایه شوی، چې په هیواد کې د خصوصي بانکونو او صنعتی پارکونو په زیاتوالی سره د هیواد په اقتصادي پرمختګ کې مرسته کړي ده.

نفوس او سرشمېرنه

د هیواد په کچه د نفوسو د دقیقو ارقامو نه شتون یوه له هغه ننګونو څخه ده چې حکومت یې په شمېرنه کې پاتې راغلی دی. د دقیقې احصایې شتون او په خاص ډول د نفوسو د ارقامو شتون د ښه مدیریت له پاره د بنسټیزو اړتیاوو څخه ګڼل کیږي، خو سیاسي، اقتصادي او امنیتي ستونزې د دې لامل ګرځیدلي چې حکومت ونشي کولای د سرشمېرنې پروسه بشپړه کړي. د کابل په ولایت کې.

شمېره	اداري واحد	دکابل ولایت د مرکز نفوس د جنس په تفکیک سره			ښاري نفوس			کلیوالي نفوس		
		تول نفوس	نارینه	ښځینه	تول نفوس	نارینه	ښځینه	تول نفوس	نارینه	ښځینه
۱	د کابل ښار مجموعي نفوس	۴۶۷۹۶۸۴	۲۳۹۱۶۰۲	۲۲۷۸۰۴٦	۳۹۸۴۳۴۳	۲۰۳۴۴۹۱	۱۹۴۹۸۵۲	٦۹۵۳۰۵	۳۵۷۱۱۱	۳۳۸۱۹۴
۲	دلومړی ناحیې نفوس	۱۰۵۱۹۵	۵۴۲۷۷	۵۰۹۱۸						
۳	د دویمی ناحیې نفوس	۱۲۸۱۱۱	٦۵۴۰۰	٦۲۷۱۱						
۴	د دریمی ناحیې نفوس	۱۵۵۱٦۴	۷۹٦۳۷	۷۵۵۲۷						
۵	د څلورمی ناحیې نفوس	۳۳۰۱۱۵	۱٦۸۰٦۲	۱٦۲۰۵۳						
٦	د پنځمی ناحیې نفوس	۳۰۴۷۳۸	۱۵٦۷۴۷	۱۴۷۹۹۱						
۷	د شپږمی ناحیې نفوس	۳۳۷۳۸۰	۱۷۲۲٦۵	۱٦۵۱۱۵						

۸	د اوومی ناحیې نفوس	۴۰۳۵٦۱	۲۰۷۳۷۳	۱۹٦۱۷۸						
۹	د اتمې ناحیې نفوس	۳۳۵۴۸۱	۱۷۱۹۵۳	۱٦۳۵۲۸						
۱۰	د نهمې ناحیې نفوس	۲۹۰۲۰۵	۱۴۷۴۳۰	۱۴۲۷۷۵						
۱۱	د لسمې ناحیې نفوس	۳۵۵۹۳۹	۱۸۱۲۹۷	۱۷۴٦۴۲						
۱۲	د یوولسمې ناحیې نفوس	۲۷۸۵۸۰	۱۴۰۲۲۹	۱۳۸۳۵۱						
۱۳	د دولسمې ناحیې نفوس	۵۱۳۱۰	۲٦۵۸۹	۲۴۷۲۱						
۱۴	د دیارلسمې ناحیې نفوس	۲۳۵۵۴۲	۱۱۹۸۷۰	۱۱۵٦۷۲						
۱۵	د څوارلسمې ناحیې نفوس	۰	۰	۰						
۱٦	د پنځلسمې ناحیې نفوس	۳۸۱۰۹۱	۱۹۳٦۳۷	۱۸۷۴۵۴						

۱۷	د شپاړسمی ناحیی نفوس	۱۶۵۳۳۶	۸۴۸۲۰	۸۰۵۱۶						
۱۸	د اوه لسمی ناحیی نفوس	۱۰۳۷۳۹	۵۳۱۶۲	۵۰۵۷۷						

په کابل ولایت کې اقتصادي او ټولنیزه پراختیا

لکه څرنگه چې کابل ولایت د هیواد پایتخت دی نو د کابل په ولایت کې د افغانستان ټول قومونه شتون لری لکه: پښتون،تاجک،هزاره،ازبک،ترکمن ،پشی،کوهستانی،یماک او هندوان ټول یو د بل سره د ورورولی په فضا کې گډ ژوند کوي چې بیا پښتون قوم په نورو قومي جوړښتونو لکه : سلیمان خیل، کاکړ، مهمند، تره کی، سید، بابړ، هوتک، ترین، بابي، جمراني، بړیځ، بلوڅ، مجددي، اهل تشیوع، الکوزي، اڅکزي، پوپلزي، بارکزي،شینواری،خوگیانی،مهمند،احمدزی،منگل،ځاځي،طوطاخیل، نورزي، اسحاق زي، وردگ، یوسفزي، علیزي او ابدالیو ویشل شوي دي.په دې ولایت کې اهل تشیوع ،سني او هندویې مذهبونه موجود دي چې هر یو یې په پوره ازادی خپلې مذهبي چارې په مخ بیایي. لکه څنگه چه مخکی مو یاداوری وکړه چې کابل د هیواد پایتخت دی نو په دې ولایت کې سیاسي احزاب هم شتون لري، په دې ولایت کې ټول هغه سیاسي احزاب چې د عدلیې وزارت سره ثبت دی ټول فعال دی او دفترونه لری او خپل کارونه په منظم ډول مخته وړی. خو د انتخاباتو په ورځو شپو کې بیا د دوی فعالیتونه ډیر گړندی کیږی او هر حزب د خپلې ډلې د پاره کمپاینونه تر سره کوي.

په دې ولایت کې گڼ شمیر مدني ټولنې موجودی دی چې په منظم ډول خپل فعالیتونه ترسره کوی، چې د قانوني فعالیت د اجرا په خاطر لمړی د عدلیې وزارت سره خپل لس تنه د اجرایه شورا تر نامه لاندی لس تنه نماینده گان ثبت کوی ،چې دغه لس کسه د ټولنې اجرایي چارې هم پر مخ بیایي.د دې ولایت مدني ټولنې خپل فعالیتونه په منظمه توگه پر مخ بیایي او اکثره یې په خپلو کې سره ښه همغږي لري.

د ستراتیژیک پلان جوړنې د گردي میزونو پایلې دا ښودله چې د کابل ولایت د عوایدو او شتمنیو ډلې په درې برخو یعني لوړه، منځنۍ او ټیټه کچه ویشل شوي په دې کې بیا د تخمین له مخې لوړه کچه یا شتمنې ډلې ۲۰ سلنه، د منځنۍ کچې ډلې ۲۵ سلنه او ټیټه یا غریبې ډلې ۵۵ سلنه دي. تجاران، صنعت کاران، بزگران او کسبه کاران د عوایدو او شتمنیو په منځ ته راوړو کې ونډه لري او دوی بیا په لوړه، منځنۍ او ټیټه کچه د شتمنۍ او عوایدو په درلودو خپل فعالیتونه پر مخ بیایي.په کابل کې وگړي په قومي جوړښتونو، حزبي جوړښتونو،مدني ټولنې، مذهبي جوړښتونو، او عایداتي جوړښتونو ویشل شوي چې هر جوړښت د خپلو فعالیتونو په اساس د ولایت په سطحه خپل تاثیرات لري، داچې دغه تاثیرات په کومه کچه دي او په کومه برخه کې څومره موثره واقع شوي دي، په لاندې جدولونو کې یې جزیات موندلای شئ. دا تاثیرات په (ډیرښه، ښه، هیڅ او بد)اختیاراتو په لاندې ډول ښودل شوي دي:

گڼه	د ټولنیزې ډلې نوم	اغیزې یې له امنیتي پلوه	اغیزې یې له اقتصادي پلوه	اغیزې یې له اجتماعي پلوه	آیا دکار د شته و معیارونو سره سم کار کوي؟	د سیمه اییز حکومت څخه یې ملاتړ څرنگه دی؟

۱	قومي جوړښتونه	ډېره ښه	ښه	ډېره ښه	ښه	ښه
۲	مذهبي جوړښتونه	ښه	ښه	ډېره ښه	ښه	ډېر ښه
۳	مدني ټولنې	ښه	هيڅ	ډېر ښه	ښه	ښه
۴	احزاب	ښه او بد	هيڅ	ښه	ښه او بد	ډېر ښه
۵	د شتمنۍ او عوایدود ایجاد ډلې	ښه	ډېر ښه	ډېر ښه	ښه او بد	ښه

سرچینه: د ګردي ميز له تحليل څخه

دا ډلې په توليداتو او عامه خدمتونو کې هم ونډه لري او د خپل نفوذ څخه په استفادې توليداتو او عامه خدماتو ته لاسرسی هم لري چې څرنګوالی يې په (قوي، منځنی، ضعيف، ناموجوده) او (لوړ، منځنی، ټيټ او ناموجوده کميتونو) په لاندې جدول کې څرګندې شوي دي.

ګڼه	د ټولنيزې ډلې نوم	په توليداتو او عامه خدماتو کې ونډه					د خپل نفوذ څخه په استفادې توليداتو يا عامه خدماتو ته لاسرسی				
		ښوونه او روزنه	روغتيا	برېښنا	اوبه	ټولنيز مسووليتونه	ښوونه او روزنه	روغتيا	برېښنا	اوبه	ټولنيز مسووليتونه
۱	قومي جوړښتونه	ضعيف	ضعيف	هيڅ	منځنی	ښه	ټيټ	منځنی	منځنی	منځنی	منځنی
۲	مذهبي ډلې	قوي	ضعيف	ناموجوده	ضعيف	ضعيف	ټيټ	ټيټ	ټيټ	ټيټ	ټيټ
۳	مدني ټولنې	قوي	ضعيف	ناموجوده	ضعيف	منځنی	ټيټ	ټيټ	ټيټ	ټيټ	ټيټ
۴	سياسي ډلې	ناموجود	ناموجود	ناموجود	ناموجود	ضعيف	منځنی	منځنی	منځنی	منځنی	منځنی

۵	د شتمنی او عوایدو د ایجاد ډلې	منځنی	منځنی	ضعیف	ضعیف	منځنی	لوړ	لوړ	ټیټ	منځنی	ټیټ

په کابل کې د جندر تحلیل

جندر په یوه ټولنه کې د نارینه او ښځینه ګډو یا ټولنیزو کړنو او مسؤولیتونو ته وایي، چې د سیاسي کلتوري، مذهبي، اقتصادي او پوهنیزو ارزښتونو په رڼا کې ټاکل کېږي او د وخت او ځای له پلوه بدلون مومي. کار پوهان وایی چې جندر کېدای شي دنورو پدیدو په څیر په یوه ټولنه کې منل شوی وی، خوپه بله کې دمنلو وړ نه وي .ساري په توګه په یوشمېر ټولنو کې د ژوندپه ټولو برخوکې ښځو ته د نارینه و په څیر برابره ونډه ورکوي،خو په ځینو نورو کې بیا ډېر محدودیتونه تر سترګو کیدای شی . زموږ په ټولنه کې ځینې په دې اند دي چې نارینه د ښځو په پرتله زیات ذهین دي، له دې امله نارینه په سیاست، اقتصاد او نورو مهمو چارو کې ډېره ونډه لري یعنې نارینه د ځانونو لپاره له کوره د باندې لکه سیاسي، کلتوري، دفتري، سوداګریزې او نورې چارې خوښوي او ښځو ته د کور کارونه، د اولادونو پالنه او روزنه ور سپارل کېږي.په جندر کې د عدالت تأمین او د ښځې او نارینه ترمنځ دحقوقو برابروالی مهم اصل ګڼل کیږي، هرهغه څه ته چې نارینه لاسرسی لري، ښځه هم ورته باید لاسرسی پیدا کړي.

اوس د جندر شننه دا معلوموي چې په یوه ټولنه کې ښځې او نارینه څومره د ژوند واک او ځواک لري. د مسؤولیتونو تر څنګ په ټولو سطحو کې د دوی اړتیاوې، د کار ارزش، محرومیتونه، مختلفو سرچینو ته لاسرسی او داسې نور په جندر کې تر بحث لاندې نیول کیږي.

دا چې په کابل ولایت کې د جندر له نظره د مسؤلیتونو، واک او ځواک حالت څرنګه دی او څنګه (نارینه او ښځینه) کولای شي خپل مسؤلیتونه په سمه توګه تر سره کړي، ضروري ګڼل کیږي چې د جندر ټول حالت په دقیقه توګه وڅیړل شي. د کابل په ولایت کې نارینه معمولاً د کور څخه بهر کارونه لکه: بزګري، دوکانداري،لاسی صنایعو، تجارت،خیاطی، په فابریکو کې کار،په دولتي اداروکې دنده، په موسساتو کې دنده،معلمي، مالداري، کسب ګري او داسې نور کارونه پرمخ بیایي. او همدارنګه په دې ولایت کې ښځې د کور د کارونو تر څنګ په ځینی نورو کارونو هم بوختی دی لکه: چرګانو روزنه، په کور کې د څارویو روزنه، خامک ګنډنه، ګلدوزي، خیاطي، کلچه پزی،قالین باقی، په کمی اندازی سره په زراعت کې برخه اخیستنه، او په دولتي او غیر دولتی ادارو کې دندی لکه: ډاکټری، معلمي ، پولیسی ، او داسې نورو کارونو باندې بوختې دي.لکه څرنګه چې مو دمخه یادونه وکړه ښځې په زراعت کې په کمه اندازه ونډه اخلي چې د دی ولایت خلک یی د ښځو جسمی قوت ، د آمنیت نه شتون ، دودیز محدودیتونه او د کور په کارونو کی د ښځو مصروفیتونه یی د کموالی لاملونه بولی خو په کور دننه ښځی د حویلیو په منځ کې د ترکاری،او حبوباتو کښت او پالنه کوي چې اکثراُ په کور کې د مصرف به خاطر تري کار اخیستل کیږي. د دې ولایت د خلکو په نظر که چیرې د ښځو لپاره مناسب شرایط او زمینه مساعده شي یعنې د سولې او امنیت،ټینګښت،د مارکیټ پیدا کول،د نغدو پیسو قرضداری،د دولت توجو کول او د مسلکی زده کړو ورکړو سره کیدای شي چې ښځې د کروندو په چارو کې لا ډېر سهمی شی. همدا رنګه پدی ولایت کې نارینه بیا د ښځو په پرتله زیاتره په زراعتي چارو بوخت دي. او اکثراُ کرنیز محصولات یی عبارت دی له غنم، جوار، انګور،کچالو، پیاز، لوبیا او میوې چې پخپلو ځمکو کې یی کری او د حاصلاتو څخه یې د خپلو ضرورتونو د رفع کولو لپاره عواید لاس ته راوړی همدا رنګه د ښځو مسؤلیتونه او مصروفیتونه هم کوم اسان کار ندی همدا ښځی دی

چې په کور کې اولادونو ته پاملرنه، تربیه او د هغوی هر اړخیزه پالنه په پوره حوصلې او عاطفې سره کوی چه په نتیجه کې یو سالم انسان ټولنې ته روزی چې نارینه هیڅکله هم د کور په کارونو کې د ښځو ځای نشی نیولی. د ولایتی ستراتیژیک پلان جوړونې ټیم په کابل ولایت او ځینو ولسوالیو کې د جندر د وضعیت معلوملو لپاره د استخدام شوویو سرویرانو په مرسته سروې ترسره کړې، چې د هغې نتایج دا په ډاګه کوې چې د کور دنده په بعضې کارونو کې دنارینه او ښځینه ونډه څومره ده. موږ د کابل ښار او (۵) ولسوالیو کې دا سروې تر سره کړه ، چې په ښار کې د (۵۰) نارینه او (۵۰) ښځینه و نه پوښتنې وشوې او په هرې ولسوالې کې بیا هم د (۵۰) نارینه او (۵۰) ښځینه و نه پوښتنې وشوې همدارنګه د ولایتې ستراتیژیک پلان جوړونې ټیم په کابل ولایت کې د جندر د ښه تحلیل لپاره په ولایت مقام کې د جندر د وضعیت د تحلیل ګردی میز دایر کړ، چې ګډونوال یې د (ښځو چارو ریاست استازې، د ښځو د اتحادیې غړې، د ولایتی شورا ښځینه غړې، د بشر د حقوقو د خپلواک کمیسیون غړې، د مدنی ټولنې کوم نارینه استازی، د کرنې ریاست استازی، د اداری اصلاحاتو او ملکی خدمتونو د خپلواک کمیسیون استازی، یو تن د ولایت په استازیتوب، د ځوانانو د اتحادیې غړې، د کار او ټولنیزو چارو د ریاست) ادارو استازې وو، چې د یادې سروې ارقام یې تایید کړل. په ښار او ولسوالیو کې د کور په کارونو کې د نارینه او ښځو ونډه په لاندې ګرافونو کې ښودل شوې ده.

دکابل په ښار کی د کور په کارونو کی د نارینه و سهم، چې د پنځوس تنه ښخو څخه پوښتل شوي دي:

دکابل په ښار کی د کور په کارونو کی د ښځینه و سهم، چې د پنځوس تنه ښخو څخه پوښتل شوي دي:

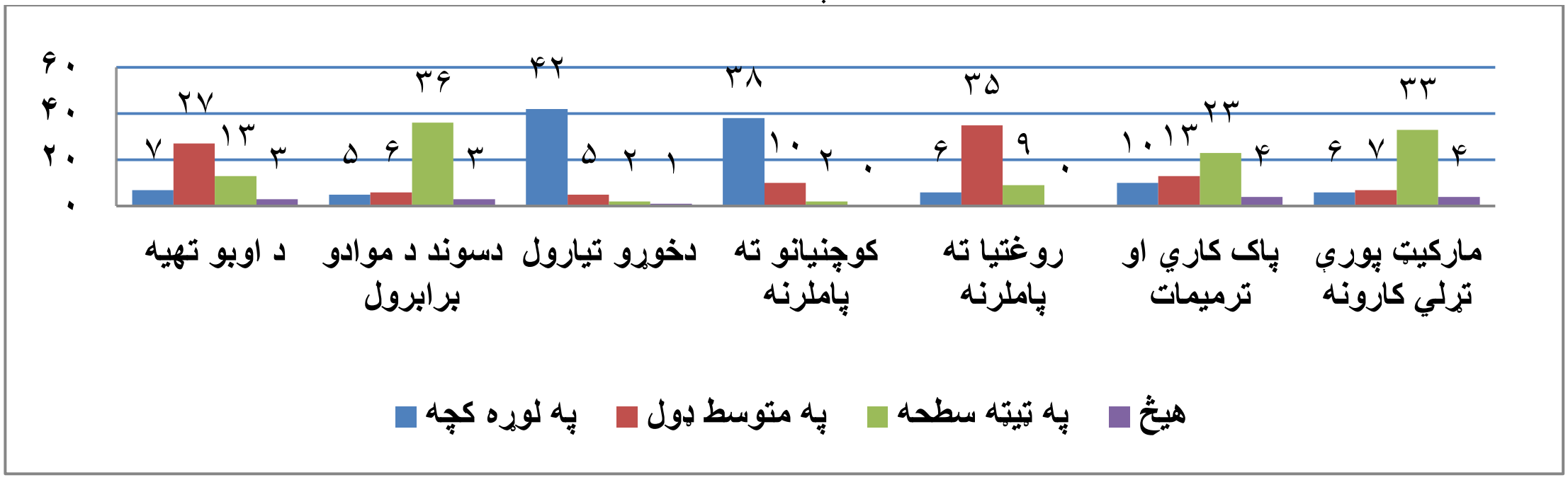

د پغمان په ولسوالی کې د کور په کارونو کې د نارینه و سهم، چې د ۵۰ تنه نارینه و څخه پوښتل شوي دي:



د پغمان په ولسوالی کې د کور په کارونو کې د ښځینه و سهم، چې ۵۰ تنه پوښتل شوي دي:

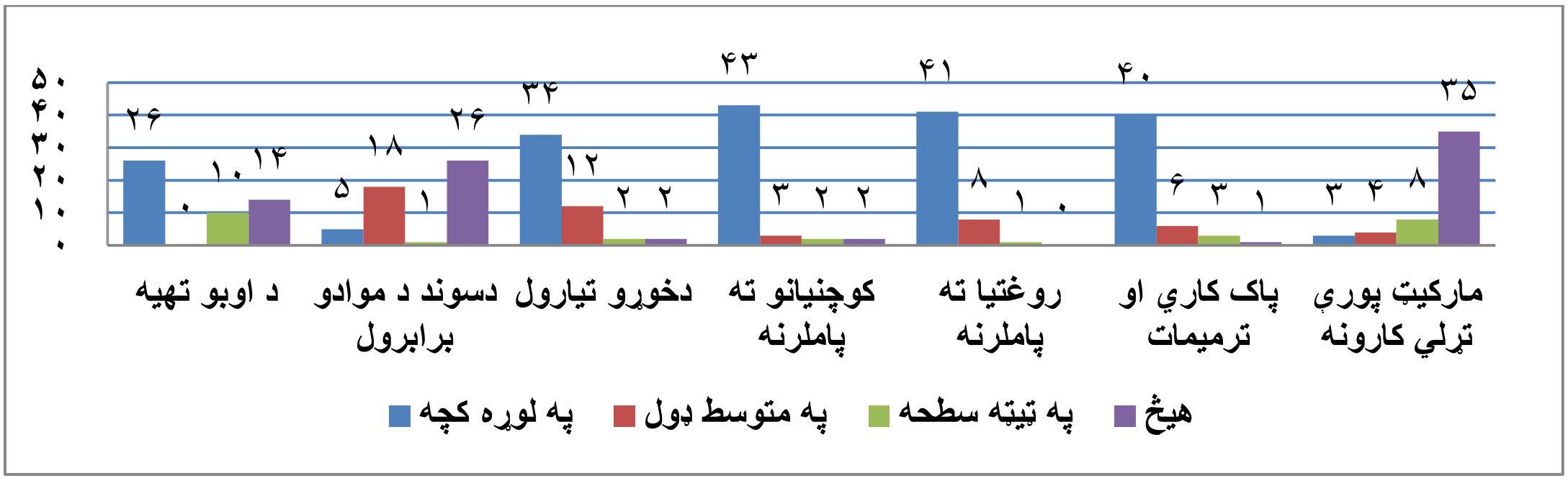

د قره باغ په ولسوالی کې د کور په کارونو کې د نارینه و سهم، چې ۵۰ تنه پوښتل شوي دي:

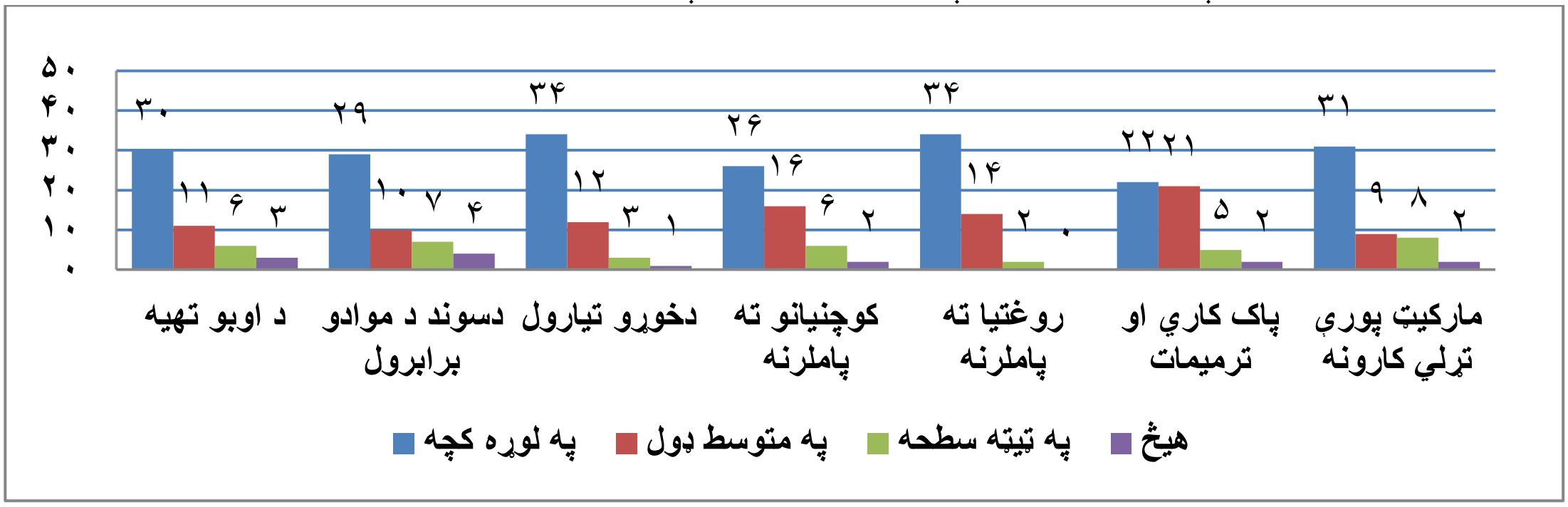

د قره باغ په ولسوالی کې د کور په کارونو کې د ښځینه و سهم، چې ۵۰ تنه پوښتل شوي دي:

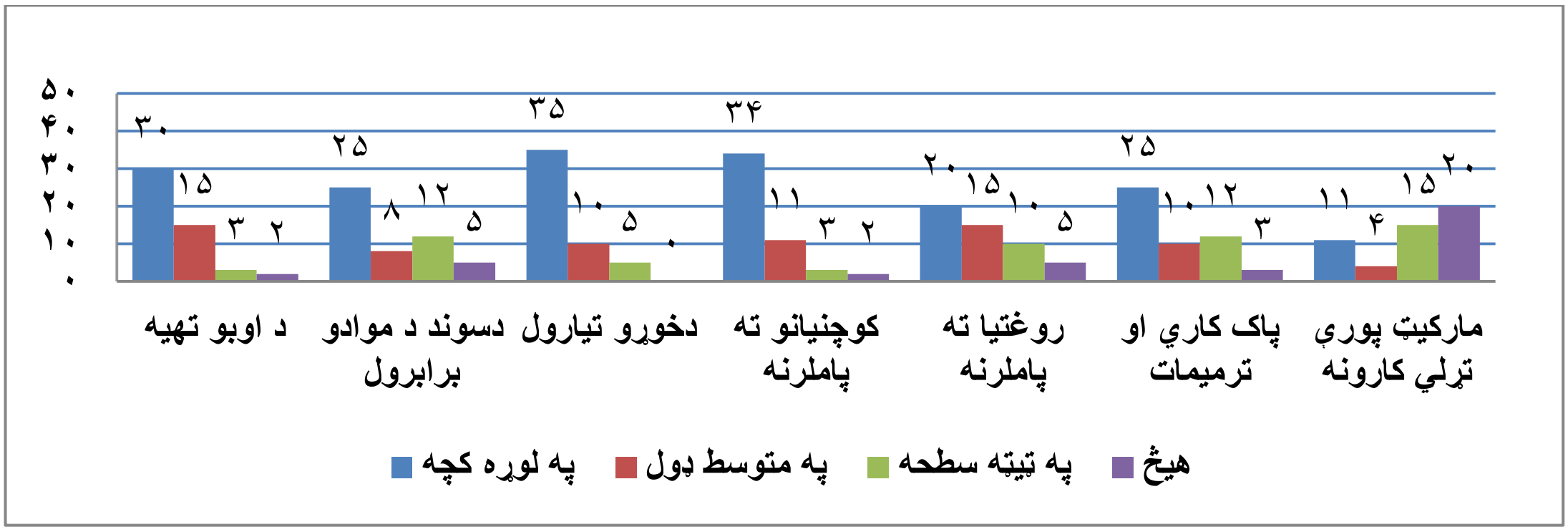

د استالف په ولسوالۍ کې د کور په کارونو کې د نارینه و سهم، چې ۵۰ تنه پوښتل شوي دي:

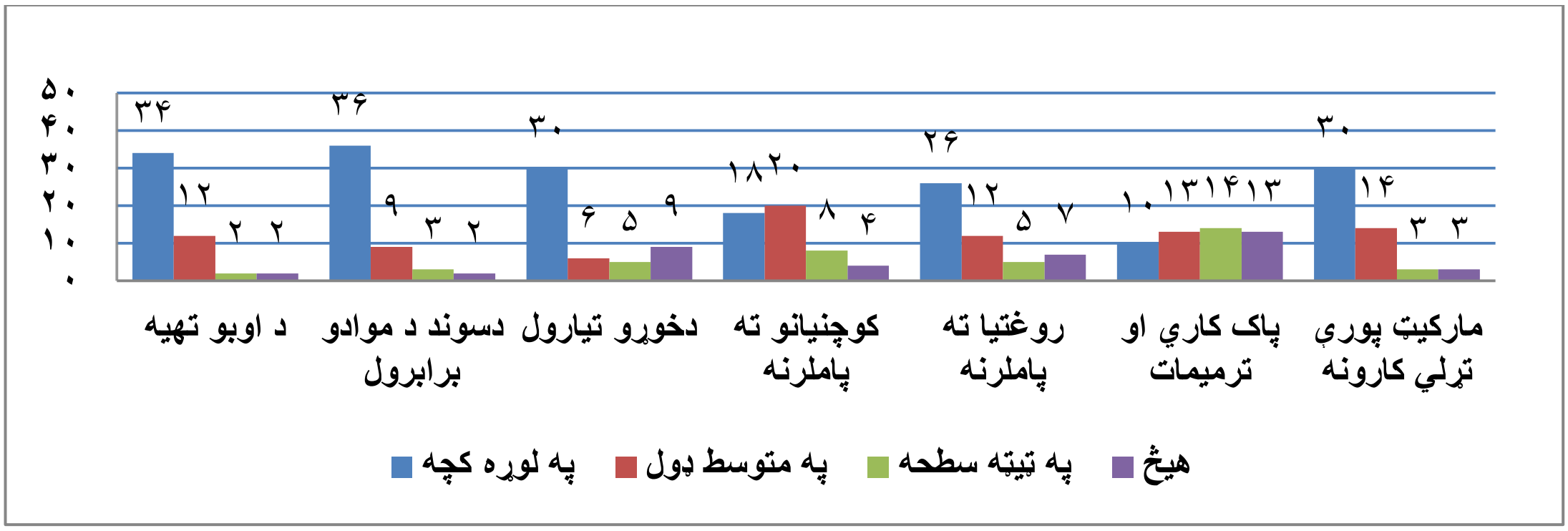

د استالف په ولسوالۍ کې د کور په کارونو کې د ښځینه و سهم، چې ۵۰ تنه پوښتل شوي دي:

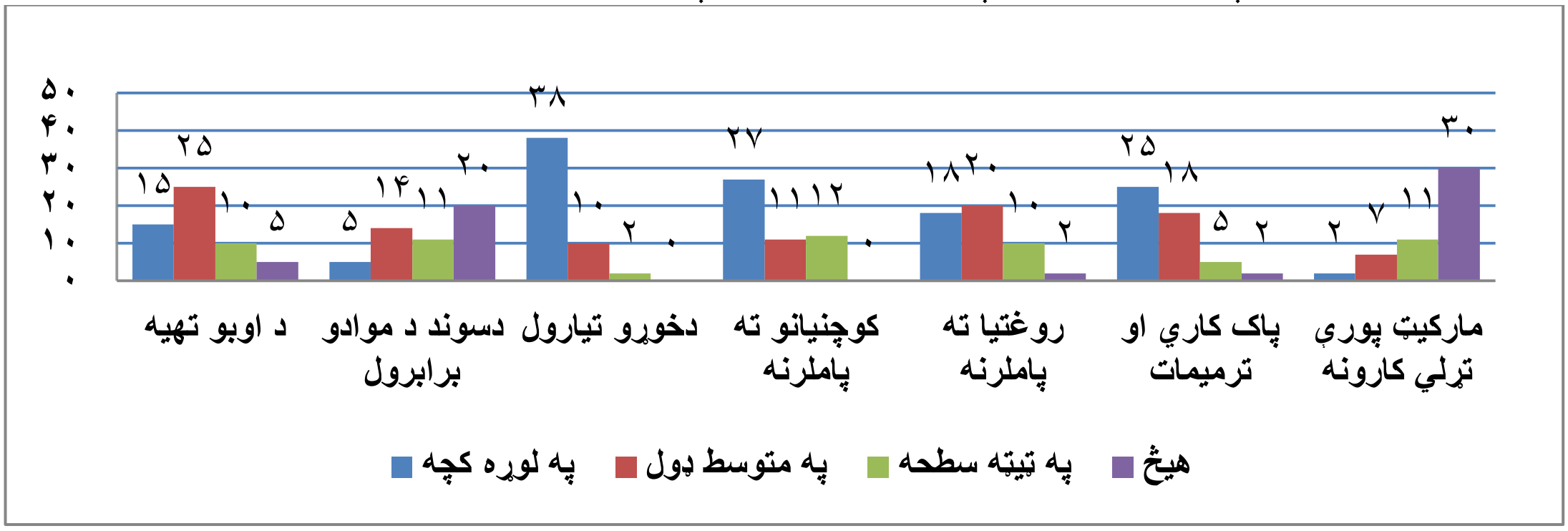

د سروبی په ولسوالۍ کې د کور په کارونو کې د نارینه و سهم، چې ۵۰ تنه پوښتل شوي دي:

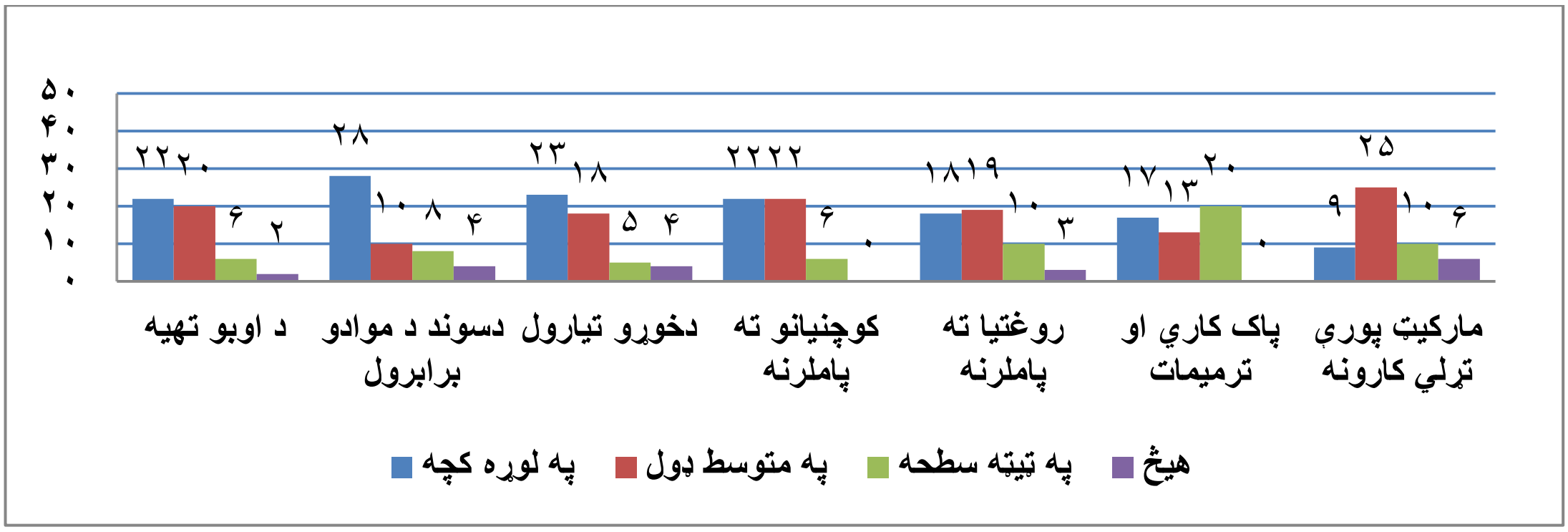

د سروبی په ولسوالۍ کې د کور په کارونو کې د ښځینه و سهم، چې ٥٠ تنه پوښتل شوي دي:

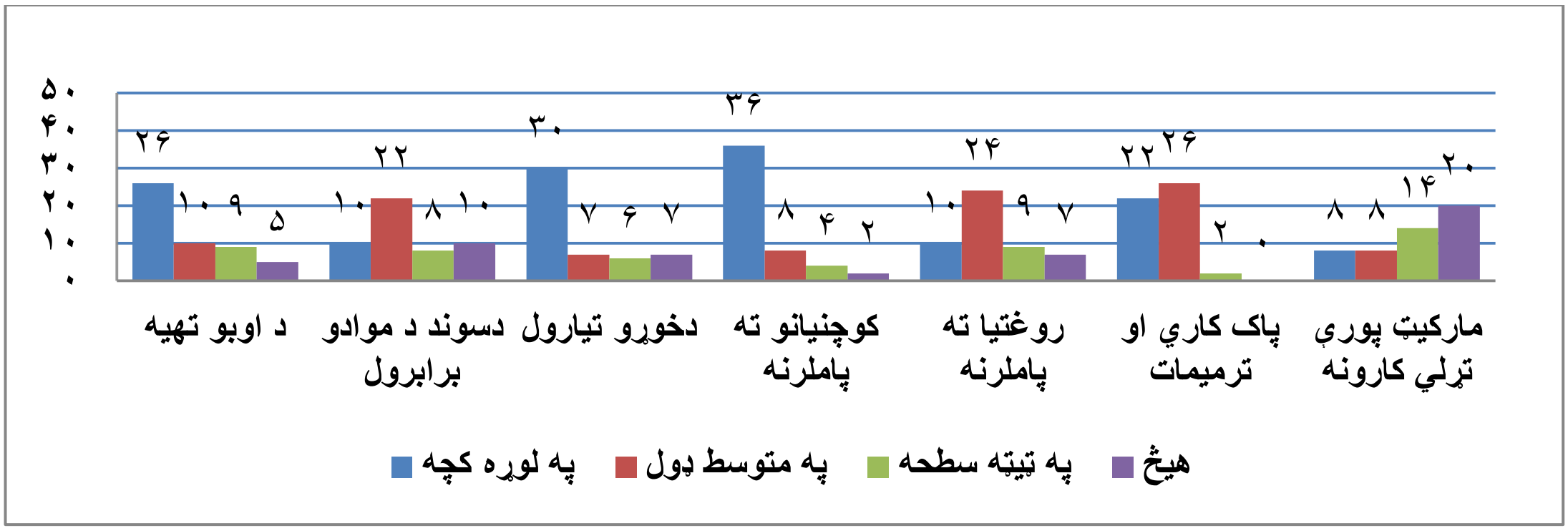

د موسهی په ولسوالۍ کې د کور په کارونو کې د نارینه و سهم، چې ٥٠ تنه پوښتل شوي دي:

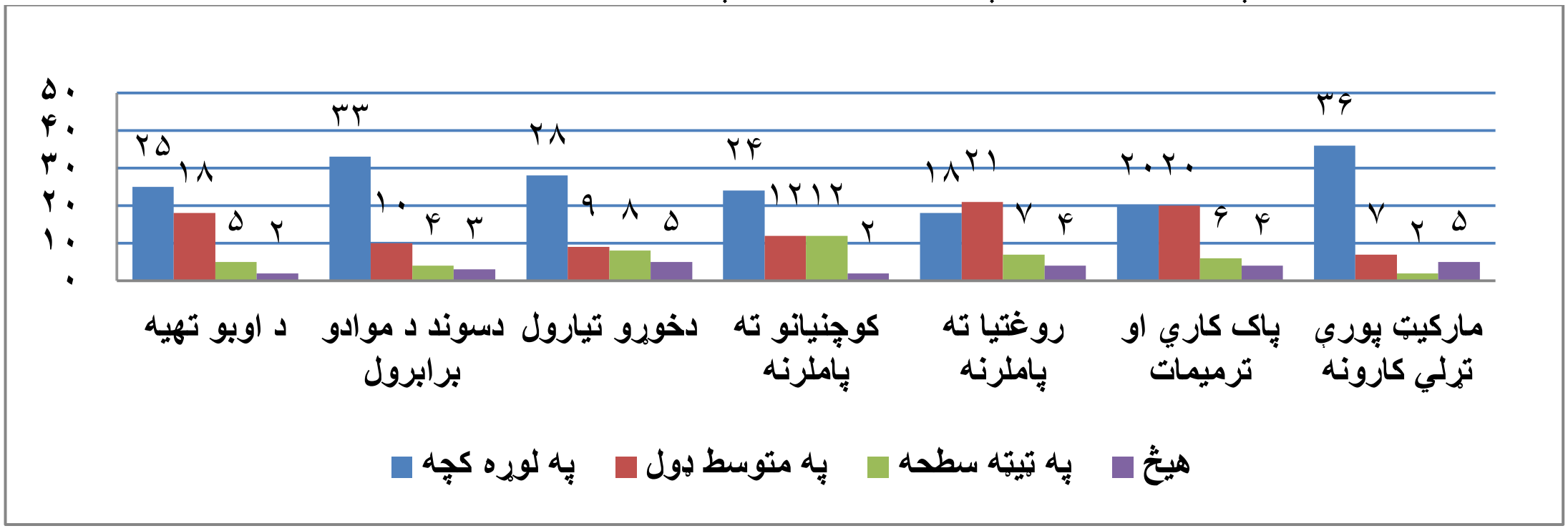

د موسهی په ولسوالۍ کې د کور په کارونو کې د ښځینه و سهم، چې ٥٠ تنه پوښتل شوي دي:

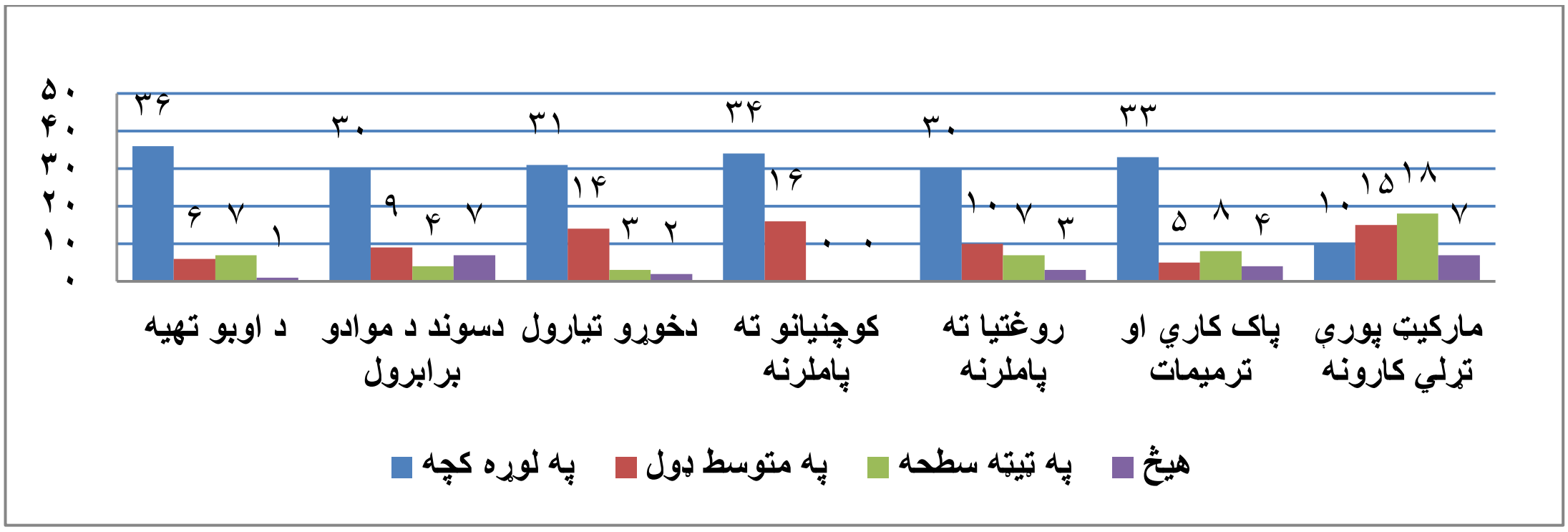

منابعو ته لاسرسی او کنترول:

په انساني او ځانګړې ډول افغانی ټولنه کې د ښه نظم او ژوند کولو لپاره د ښځو او نارینه و مسؤولیتونه سره وېشل شوي دي، چې ځینی کارونه نارینه و پوری تړلي، ځیني یې ښځینه و پورې تړلي او ځیني نور یې مشترک دي. د دي لپاره چې وپوهیږو د کابل په ولایت کی ښځې د کور د کومو کارونو مسولیت لری او د کارونو په تصمیمونو کې ونډه لري که نه؟ د ولایتي ستراتیژیک پلان جوړوني ټیم د کابل ښار او ځینو ولسوالیو کې د استخدام شوی سرویورانو په مرسته د ښځو څخه د یوې سروې په ترڅ کې پوښتلي دي، چې د کور په کارونو کې ورسره مشوره کېږي که څنګه او کومو منابعو او وسایلو ته لاسرسی او کنترول یی لری ؟ په ځواب کې ویل شوي چې په کورنی تصمیم نیونه کی ونډه لری لیکن په عملی کولو کی یی نارینه ډیره ونډه او خوښه لری د نغدو پیسو او ځیني نور د ضرورت وړ اجناسو ساتل پر ښځو دي، خو د مصرف صلاحیت یې نارینه ډیر لري خو ښځې کولی شي د ضرورت وړ اجناس وپیری په سروی کې د راټولو شوو نتیجو څخه وروسته مونږ د ولایت مقام د غونډو په تالار کې د مختلفو دولتی او غیر دولتی ادارو د استازو په ګډون یو ګردی میز جوړ کړ او یاد ارقام مو د تصحیح لپاره ورسره شریک کړل چې ټولو استازو د راټول شوی نتیجی د تایید وړ وبللی. همدا رنګه ځینی نورو منابعو او وسایطو ته د لاسرسی او د هغوی کنترول په اړه معلومات پهّ تفصیلی توګه په لاندې جدول کی ذکر شوی

.

په کابل ولایت کې منابعو او وسایلو ته لاسرسی او کنټرول یې د جندر په تفکیک سره:

	منابع	ځمکه	وني	نقدي پیسي	کار/ مزدوري	موبایل تیلیفون	کمپیوټر	د کالیو ګنډلو ماشین	موټر	د قالین اوبدلو ماشین	محلي زده کړې	پرمختللي زده کړې	کورنۍ تصمیم نیونې
کابل ښار	کوم جنس ورته لاسرسی لري	نارینه ډېر، ښځې کمې	نارینه ډېر، ښځې کمې	نارینه ډېر، ښځې کمې	نارینه ډېر، ښځې کمې	یو شان	نارینه ډېر، ښځې کمې	ښځې ډېر نارینه، کم	نارینه ډېر، ښځې کمې	یو شان	یو شان	یو شان	یو شان
	د کوم جنس له خوا کنټرولېږي	نارینه ډېر، ښځې کمې	نارینه ډېر، ښځې کمې	نارینه ډېر، ښځې کمې	نارینه	نارینه ډېر، ښځې کمې	نارینه ډېر، ښځې کمې	یو شان	نارینه	نارینه ډېر، ښځې کمې	نارینه ډېر، ښځې کمې	نارینه	نارینه ډېر، ښځې کمې
استالف ولسوالی	کوم جنس ورته لاسرسی لري	نارینه ډېر، ښځې کمې	نارینه ډېر، ښځې کمې	نارینه ډېر، ښځې کمې	نارینه	یو شان	نارینه ډېر، ښځې کمې	ښځې	نارینه	نارینه ډېر، ښځې کمې	یو شان	نارینه ډېر، ښځې کمې	یو شان
	د کوم جنس له خوا کنټرولېږي	نارینه	نارینه	نارینه	نارینه	یو شان	نارینه	ښځې	نارینه	نارینه	نارینه	نارینه	نارینه

پغمان ولسوالی	کوم جنس ورته لاسرسی لري	نارینه ډېر، ښځې کمې	نارینه ډېر، ښځې کمې	نارینه ډېر، ښځې کمې	نارینه	یو شان	نارینه ډېر، ښځې کمې	ښځی ډیر، نارینه کم	نارینه	نارینه ډېر، ښځې کمې	یو شان	نارینه ډېر، ښځې کمې	یو شان
	د کوم جنس له خوا کنترولېږي	نارینه ډېر، ښځې کمې	نارینه ډېر، ښځې کمې	نارینه	نارینه	یو شان	نارینه ډېر، ښځې کمې	ښځی ډیر، نارینه کم	نارینه	نارینه	نارینه	نارینه	نارینه ډېر، ښځې کمې
قره باغ ولسوالی	کوم جنس ورته لاسرسی لري	نارینه ډېر، ښځې کمې	نارینه ډېر، ښځې کمې	نارینه ډېر، ښځې کمې	نارینه	یو شان	نارینه ډېر، ښځې کمې	ښځی ډیر، نارینه کم	نارینه	نارینه ډېر، ښځې کمې	نارینه ډېر، ښځې کمې	نارینه ډېر، ښځې کمې	یو شان

	د کوم جنس له خوا کنترولېږي	نارینه	نارینه ډېر، ښځې کمې	نارینه ډېر، ښځې کمې	نارینه	یو شان	نارینه	ښځې ډېرې نارینه، کم	نارینه	نارینه ډېر، ښځې کمې	نارینه ډېر، ښځې کمې	نارینه ډېر، ښځې کمې	نارینه ډېر، ښځې کمې
موسهی ولسوالی	کوم جنس ورته لاسرسی لري	نارینه	نارینه ډېر، ښځې کمې	نارینه ډېر، ښځې کمې	نارینه	نارینه ډېر، ښځې کمې	نارینه ډېر، ښځې کمې	ښځې ډېرې نارینه، کم	نارینه	نارینه ډېر، ښځې کمې	نارینه ډېر، ښځې کمې	نارینه ډېر، ښځې کمې	نارینه ډېر، ښځې کمې
	د کوم جنس له خوا کنترولېږي	نارینه ډېر، ښځې کمې	نارینه ډېر، ښځې کمې	نارینه ډېر، ښځې کمې	نارینه	یو شان	نارینه ډېر، ښځې کمې	ښځې ډېرې نارینه، کم	نارینه	نارینه ډېر، ښځې کمې	یو شان	نارینه ډېر، ښځې کمې	نارینه ډېر، ښځې کمې

سروبي ولسوالی	كوم جنس ورته لاسرسی لري	نارينه ډېر، ښځي كمي	نارينه ډېر، ښځي كمي	نارينه ډېر، ښځي كمي	نارينه	نارينه ډېر، ښځي كمي	نارينه	ښځي ډېري نارينه، كم	نارينه	نارينه ډېر، ښځي كمي	نارينه ډېر، ښځي كمي	نارينه	نارينه ډېر، ښځي كمي
	د كوم جنس له خوا كنترولېږي	نارينه ډېر، ښځي كمي	نارينه ډېر، ښځي كمي	نارينه	نارينه	نارينه ډېر، ښځي كمي	نارينه ډېر، ښځي كمي	ښځي ډېري نارينه، كم	نارينه	نارينه	نارينه	نارينه	نارينه ډېر، ښځي كمي
	د كوم جنس له خوا كنترولېږي	نارينه	نارينه ډېر، ښځي كمي	نارينه ډېر، ښځي كمي	نارينه	يو شان	نارينه	ښځي ډېري نارينه، كم	نارينه	نارينه ډېر، ښځي كمي	نارينه ډېر، ښځي كمي	نارينه ډېر، ښځي كمي	نارينه ډېر، ښځي كمي
موسهی ولسوالی	كوم جنس ورته لاسرسی لري	نارينه	نارينه ډېر، ښځي كمي	نارينه ډېر، ښځي كمي	نارينه	نارينه ډېر، ښځي كمي	نارينه ډېر، ښځي كمي	ښځي ډېري نارينه، كم	نارينه	نارينه ډېر، ښځي كمي	نارينه ډېر، ښځي كمي	نارينه ډېر، ښځي كمي	نارينه ډېر، ښځي كمي

سروبی ولسوالی	د کوم جنس له خوا کنترولېږي	نارینه ډېر، ښځې کمې	نارینه ډېر، ښځې کمې	نارینه ډېر، ښځې کمې	نارینه	یو شان	نارینه ډېر، ښځې کمې	ښځې ډېرې نارینه، کم	نارینه	نارینه ډېر، ښځې کمې	یو شان	نارینه ډېر، ښځې کمې	نارینه ډېر، ښځې کمې
	کوم جنس ورته لاسرسی لري	نارینه ډېر، ښځې کمې	نارینه ډېر، ښځې کمې	نارینه ډېر، ښځې کمې	نارینه	نارینه ډېر، ښځې کمې	نارینه	ښځې ډېرې نارینه، کم	نارینه	نارینه ډېر، ښځې کمې	نارینه ډېر، ښځې کمې	نارینه	نارینه ډېر، ښځې کمې
	د کوم جنس له خوا کنترولېږي	نارینه ډېر، ښځې کمې	نارینه ډېر، ښځې کمې	نارینه	نارینه	نارینه ډېر، ښځې کمې	نارینه ډېر، ښځې کمې	ښځې ډېرې نارینه، کم	نارینه	نارینه	نارینه	نارینه	نارینه ډېر، ښځې کمې

ټولنیز مکلفیت

دا چې د ټولنې او خلکو غوښتنې محدودې نه دي او یوازې حکومتونه نشي کولی، چې د ټولنې او خلکو ټولو غوښتنو ته مثبت ځواب ووایي، نو د حکومتونو ترڅنګ خلک، د ټولنې مشران، مدني ټولنې او سیاسي حرکتونه هم دا مسوولیت لري، چې خپلې ټولنې او خلکو ته مثبت خدمتونه وکړي او خپل خلک او ټولنه مثبت خواته رهبري کړي د ټولنې هر فرد دا مسوولیت لري، چې د هیواد په هر ځای کې وي د هغه ځای د حفاظت، د خلکو د حقوقو ساتنه او د خپل توان سره د خلکو ضروریات رفعه کړي او خپل ټولنیز مکلفیت ترسره کړي. د کابل په ولایت کې هم ځینې خلک ،سوداګر، قومي مشران، مدني ټولنې او سیاسي حرکتونه شته دی، چې د خپل ټولنیز مکلفیت له مخې خپلو خلکو او ټولنې ته د پوهنې، د حقوقو په ساتنه،د جرګو له لارې د سولې او پخلاینې او د ضروریاتو په رفعه کولو کې خدمتونه کوي. لکه د خلکو د مشروع غوښتنو لپاره د لاریونونو کول، بېوزله ماشومانو ته د روزنې زمینه برابرول، د بېوزلو کورنیو سره دخوراکي توکو مرسته کول، حکومت ته لازمې مشورې ورکول او داسې نور همدا رنګه د کابل ولایت اوسیدونکی هم ځینی اتفاقی او ټولنیز مکلفیتونه لری لکه د حشر په وسیله د ښار او ویالو پاکول،د جوماتونو او بندونو جوړول، د غم او خوشحالی په مراسمو کې ګډون کول د فصلونو د حاصلاتو په راټولولو او ګیلکاری کې یو د بل سره همکاري کوی همدا رنګه ښځې هم د کور په کارونو ، د خوشحالۍ او غم په مراسمو کې،دینی عصری او مسلکی زده کړو لکه خامک دوزی،قالین بافی، خیاطی، او د حاصلاتو په راټولولو کې یو د بل سره همکاري کوي.

د جندر د تحلیل ګردی میز – ولایت مقام

په کابل ولایت کې د اداري فساد تحلیل

فساد چې په انګلیسي کې ورته Corruption وایي د لاتیني کلیمې Crupper څخه مشتق شوې، چې د ماتولو په معنیَ ده. فساد هغه پدیده چې د هغې پواسطه یوشی ماتیږي، کیدای شي چې دا ماتیدونکی شی اخلاقي ارزښت وي، یا ټولنیز اساسات وي او یا هم اداري اصول وی.

د ستراتیژیک پلان جوړونې په پروسه کې د پروفایل جوړونې په برخه کې موږ په کابل ولایت کې د اداري فساد موضوع تحلیل کړې ده. دا چې اداري فساد څه شی دی،او د کابل ولایت په اړونده ادارو کی کوم ډول او په کومه کچه فساد شتون لری،تاثیرات یې په ټولنه څه دي، او څنګه کولای شو د هغې مخنیوی وکړو؟ د همدی پوښتنو لپاره مو لاندی تحلیل ترسره کړی
د اداري فساد په اړه بیلابیل نظریات شتون لري. چې نړیوال بانک اداري فساد په دې ډول تعریف کړی دی: «فساد د عمومي قدرت او دولتي امکاناتو او واکونو څخه د شخصي، خصوصي او ډله ییزو ګټو د خوندي کولو په موخه له ناوړې استفادې څخه عبارت دی.»
د اداري فساد سره د مبارزې د ستراتیژۍ د تطبیق د څار د قانون له مخې د لاندی کړنو تر سره کول په اداري فساد کې حسابیږي:
۱ . رشوت ۲ . اختلاس ۳ . د اسنادو لوټول یاغلا ۴ . د رسمي ورقو او اسنادو څخه غیر مجازه کار اخستل یا ضایع کول ۵ . د قانوني صلاحیتونو د حدوداتو څخه سرغړونه ٦ . د وظیفوي صلاحیتونو څخه ناوړه ګټه اخیستنه ۷ . د عدالت د تطبیق مخنیوی یا اخلال ۸ . د دولتي امکاناتو او رسمي وخت څخه شخصي ګټه اخیسته ۹ . پرته له قانوني عذره له دندې څخه امتناع کول او استنکاف ۱۰ . د حقیقت څخه سترګې پټونه ۱۱ . د ناقانونه دارایي زیاتوالی ۱۲ ۰ د اسنادو جعل یا تزویر ۱۳ . د دندې انتحال (کس ته د هغې دندې ورسپارل چې ورپورې اړه نه لري) ۱۴ . د سوغاتونو په اخیستلو د یوه کار تر سره کول یا نه ترسره کول ۱۵ . په ورسپارل شویو ورځینیو چارو کې تعلل یا ځنډ ۱٦ . د اداري چلند د قوانینو څخه سرغړونه ۱۷ . په ورځینو چارو کې د قومي، سیمه ییزو، مذهبي، حزبي، جنسي او شخصي ملاحظاتو درلودل ۱۸ . د اداري فساد سره د مبارزې د ستراتیژۍ له نورو مواردو څخه سرغړونه.
په کابل ولایت کی اداری فساد
د ستراتیژیک پلان جوړونې ټیم په کابل ولایت کی د فساد د ښه تحلیل او څرنګوالي په موخه د کابل ولایت د اداری فساد پر وړاندی د مبارزی عالی اداری نظر هم را اخستی ، یاد ریاست په اداراتو کې د فساد د موجودیت پخلی کوی او په خلص ډول لیکی :د اداری فساد کچه په اداراتو کی په لوړه سطحه موجود دی چه د افغان ملت لپاره د منلو وړ نده اما د کابل ولایت مربوطه ریاستونو کی تر یوه حده فساد شته .
د ولایتي ستراتیژیک پلان جوړونې د ټیم له لوري په لومړي پړاو کې د اداري فساد پوښتنلیکونه مستقیماً د کابل ولایت ولایتي ادارو سره شریک شول، چې په ځواب کې زیاتره ادارو په خپلو ادارو کې د فساد شتون رد کړی خو د صحت عامې ریاست په خپله اداره کی په منځنی کچه د فساد شتون منی او لامل یی په ټول هیواد کی د فساد شتون بولی همدارنګه ځینی نور په خپلو ادارو کی د فساد د ټیټه کچه منی .
په دویم قدم کی د ستراتیژیک پلان جوړونې ټیم په کابل ولایت کې د فساد د ښه تحلیل او څرنګوالي په موخه د ادارو مراجعین هم په ادارو کی د فساد دشتون په اړه پوښتلې، چې د ولایت په مرکز کې (۱۰۰) تنو مراجعینو په ادارو کې د فساد د شتون او یا نشتون په اړه خپل نظرونه شریک کړی، نږدې ټولو پوښتل شویو وګړو په بېلا بېلو ادارو کې د فساد شتون تایید کړی، چې په ځینو ادارو کې یې کچه لوړه او ځینو ادارو کې یې په منځنۍ اندازه ښودلی ده.
د فساد د تحلیل په برخه کې د یاد ټیم له لوري د ولایت په مقام کې د اداري فساد او حکومتوالۍ د تحلیل ګردی میز دایر شو، چې راټول شوي معلومات او د مراجعینو د ځوابونو تحلیلونه د ګردي میز ګډونوالو تایید او تصحیح کړي او زیاته یی کړه چې په عمومي ډول ټولی دولتی او غیر دولتی اداری په مالی فساد کی ښکیلی دی خو په ځینو ادارو کی یی کچه لوړه ښودلی چې په یاد ګردی میز کی د دولتی او غیر دولتی ادارو استازی موجود وه.

د یاد گردي میز ګډونوالو د ولایت په ډېری ادارو کې د مالی فساد تر څنګ د فساد ځینو نورو ډولونو شتون ته هم اشاره وکړه لکه، د کارمندانو غیر حاضري، روابط، خپلویو پالل، کار اهل کار ته نه سپارل، کارونو ځنډوالی، د خلکو ځورول، بندیانو حقونو ته نه پاملرنه او پر وخت د دوسیو نه څېړنه یادل کړل او پر اداره یې د فساد اغېزې په دې توګه په ګوته کړې، د خلکو د همکارۍ د کچې کموالی، پر ادارو د ولس بې باوري، د کارونو او دندو په ترسره کېدو کې ځنډ، د عامه خدماتو کموالی، د ادارو او کارمندانو تر منځ د ناهمغږۍ زیاتوالی او له سیمه ییزو ادارو د خلکو د واټن زیاتوالی یې یاد کړل لیکن تر اوسه خلکو د فساد د مخنوی لپاره داسی کوم منظم غږ ندی پورته کړی او نه یی هم کوم اقدام کړی

همدارنګه د یاد ګردي میز ټولو ګډونوالو په یادو ادارو کې د فساد عوامل، اقتصادي ستونزې، د معاشاتو کموالی، د حکومت د حاکمیت ضعیفوالی، نامسلکیتوب، ناهمغږي او د څارنې او ارزونې د کچې ټیټوالی وګڼل.

دکابل په ولایت کی د فساد سره د مبارزې عالی اداری ترڅنګ د ولایت مقام او ځینو نورو ادارو د فساد د مخنیوی لپاره یو څه سیستمونه رامنځته کړي دي لکه د په ادارو کې د شکایتو صندوقونو ایښودل او د ولایت مقام

د فساد مخنوی لپاره مختلفی غونډی دایر کړی او یو کمیسیون یې هم جوړ کړئ دی .

د ګردی میز کډونوالو د فساد له منځه وړلو لپاره لاندی وړاندیزونه لرل. د مجازاتو او مکافاتو تطبیق،د امتیازاتو زیاتول، د وړو کسانو ګمارل، د سیستمونو ساده کول، د ادارو تر منځ همغږۍ رامنځ ته کول،د عامه پوهاوی رامنځ ته کول، د قانون تطبیق په ټولو یو شان او د حزبونو ختمول. ګډونوالو هیله وښوده که چیری یادو موضوعاتو ته پاملرنه وشی فساد به له منځه ولاړ شی.

په کابل ولایت کې د نشه يي توکو تحلیل:

د نشه یي توکو کرکیله د څولسیزو راپدیخوا د هیواد په زیاترو ولایتونو کې جریان لری چې د کابل ولایت هم د یو هغو څخه شمیرل کیږي عمده دلیل یې د امنیت نشتون او هم په ټولنه کې فقر او بیکاری چې د کوکنار کښت ته یې زمینه مساعده کړي ده.

د کابل ولایت کې ټوله کرنیزه ځمکه ۴۵۹۸۳ هکتاره ده چې ددی جملې څخه یې ۳۹۸هکتاره ځمکه کې کوکنار کرل کیږی، د کابل ولایت د ۱۴ اداری واحدونو څخه یواځې د سروبی ولسوالۍ چې د کوکنارو کرکیله پکې وجود لری د سروبی په ولسوالۍ کې په تعداد د ۱۵ څخه تر ۱۸ زره کورنیو دیته اړ کړی چې په خپلو ځمکو کې کوکنارو وکریې عمده علت یې ناامنی،دقانون نه تطبیق،غریبی، بي سوادي او د زراعتی ځمکو کموالی بل دا چې د مرکز څخه په لری واټن کې ددې ولسوالۍ واقع کیدل او هم د لغمان ولایت سره مشترک پوله لری او د نوموړي ولسوالۍ څینی سیمی لکه وزبین ، تیزین او جکدلک چې ددولت مخالفین پکې وجود لری چې زمونږ دامنیتی څواکونو سره لاس او ګریوان دي .

سره ددې ټولو عواملو د دولت لخوا یو تعداد د عامه پوها وي پروګرامونه په لاره اچول شوي دي.

همدارنګه د کوکنارو د کښت په ځای بزګرانو ته اصلاح شوی تخمونه، نباتي او حیواني ترینینګونه د زراعت د ریاست د ترویج د مدیریت د لاری په لاره اچول شوی دي او هم مختلف د عامه پوهاوي پروګرامونه قومي مشرانو، څوانانو، دیني علماؤ او دي ته ورته نور د عامه پوهاوی پروګرامونه د سپورټ څخه نیولي تر محفلونو ددې په خاطر چې د کوکنارو کښت ټولنې ته رنګارنګ خطرات پیښوي او هم یې کښت داسلام له نظره حرام ګڼل شوی ده. د نشه یي توکو سره د مبارزې ریاست د بدیل معیشت د پروګرام دلاري بزګرانو ته د کابل په ټولو ولسوالیوکی د سروبی ولسوالی په شمول د اوبو بندونه او شنې خونو یا ګرین هاوسونه جوړ او د بزګرانو په واک کې یې ورکړی دي. د یادولو وړ ده چې د قانون

تطبیق په مجریمینواو همدارنگه هغوي پیژندل او بیایې د قانون منگولو ته سپارل ، د امنیتی ځواکونو څخه حمایت او ملاتړ کول، د قانون نافذول د کوکنارو تخریبول چې په نتیجه کې یې انکشافی پروژ و لپاره ښه زمینه مساعده او هغه په ښه شکل تطبیق او عملی کیدل.

د UNODC دفتر د سروی په اساس د کابل په ولایت کې د ۳۹۸ هکتاره په اندازه ځمکه کې کوکنار کرل کیږی خو بیا هم سره د دومره مشکلاتو او خطرونو د ۱۲۰ جریبه په اندازه ځمکه د کوکنارو څخه پاکه شوی ده. چې په مقابل کې یې بزگرانو ته ۳۰دانې شنې خونې جوړی او بزگرانو ته یې په واک کې ورکړی دی.

کابل ولایت یو د هغو ولایتونو د جملی څخه ده چې د کوکنارو کرکیلي فیصدي پکې تقریبآ صفر ته رسیږی سره ددې د نشه یي توکو پر وړاندې کومه خاصه اختصاصی محکمه د کابل ولایت کې وجود نلری

دویم څپرکی

دعمومی وضعیت تحلیل

دوامداره پرمختیایي موخې

د هغو کوچنیانو نسبت چې د لومړي ټولګي څخه تر پنځم ټولګي پورې زده کړه کوي:
اسلامی لاربښوونو او د عصر د غوښتنو سره سم افغان دولت د وطن د بچیانو تعلیم او تربیې ته په لومړیتوبونو کې ځای ورکړی او تر ډیره حده ددې کوښښونو مثبت تاثیرات د ملک په ګوټ ګوټ کې د انکار وړ نه دي.
کابل ولایت چه د افغانستان مرکز دی نو د خلکو لاسرسي تعلیم ته ډیر دی له همدی کبله یې د پخوا په پرتله د پوهنې په بنسټونو او د زده کوونکو په شمیر کې زیاتوالی تر سترګو کیږي.په دې ولایت کې په لومړنیو زده کړو کې د خالص شمولیت نسبت ۷۵ سلنه دی او بیا دهغو کوچنیانو تناسب چې له لومړي ټولګي څخه یې پیل کړی وي له هغو سره چې تر پنځم ټولګي یې سرته رسولی وي ۱/۱۱،۵۳ دی. لاندې جدول په دې برخه کې لا زیات معلومات وړاندې کوي:
لاندې جدول په دې برخه کې لا زیات معلومات وړاندې کوي:

په لومړنیو زده کړو کې د خالص شمولیت نسبت	هلکان	انجونې
د ټولو هغو کوچنیانو شمېر چې د ښوونځي عمر لري	۰	۰
په لومړنۍ دوره کې د شاملو زده کونکو شمېر	۱۱۸۲۴۰	۸۲۳۸۷
د هغو کوچنیانو تناسب چې له لومړي ټولګي څخه یې پیل کړی وي له هغو سره چې تر پنځم ټولګي یې سرته رسولی وي	۸۸۸٪	۷۷٪
په تېرو پنځو کلونو کې څومره زده کوونکي ښوونځیو کې په ۱-۵ ټولګیو کې شامل شوي	۱۰۱۲۴۸	۷۲۷۲۷
په تېرو پنځو کلونو کی څومره زده کوونکو په ۱-۵ ټولګیو کې ښوونځی پرېښی دی	۰	۰
اوسمهال د ټولو هغو زده کوونکو شمېر چې په ۱-۵ ټولګیو کې زده کړه کوي	۱۰۱۲۴۸	۷۲۷۲۷
د دې ولایت د ۱۵ څخه تر ۲۴ کلنو کې څومره یې لوستي خلک دي	۰	۰

د معلوماتو سرچینه: د پوهنې ریاست

په ښوونځیو کی د اسانتیاو سلنه :

دا چه افغانستان څو لسیزو جګړو او ناخوالو ځپلی دی خو په تیرو شپاړس کالونو کی د نوی حکومت په راتګ سره څه ناڅه پرمختیایی کارونه ترسره شوه په امنیت ، حکومتوالۍ او پرمختیا په برخه کی د پام وړ کارونه شوی دی د یادو کارونو ترڅنګ په ښوونځیو کی مختلف پرمختیای کارونه شوی دی چه تفصیل په لاندی جدول کی ورکړل شوی دی.

د اسانتیاو ډول	د اسانتیاو سلنه
په ښوونځیو کی برښنا	۱۰٪
په ښوونځیو کی د زده کړې په موخه انترنیت	نشته دی
په ښوونځیو کی د زده کړی په موخه کمپیوټر	۲۵٪
د تعمیراتو یا زیربنا شتون	٦۴٪

په ښوونځیو کی لومړنی روغتیایی اسانتیاوې	۳۰٪
په ښوونځیو کې د څښلو د اوبو اسانتیاوې	۷۵٪
په ښوونځیو کې د تشنابونو اسانتیاوی	۷۵٪
په ښوونځیو کې د کتابتونونو شتون	۲۰٪
په ښوونځیو کې د لابراتوارونو شتون	۲۵٪
په ښوونځیو کې زده کړې لپاره د محیط او وسایلو (چوکی،میز،تخته،تباشیر او داسی نور) اسانتیاوې	٦۰٪

لاندي جدول د هغه ښوونکو سلنه ښايې چي حدآقل د ښوونکو روزنی یا تربیه معلم زده کړې څخه فارغ شوي وي.

دوری	د ښوونکو ټول شمیر		هغه ښوونکي چې لږ تر لږه د تربیه معلم څخه فارغ دي		تناسب	
	نارینه	ښځینه	نارینه	ښځینه	نارینه	ښځینه
په ابتدایه دوره کی	۴۹۵	۱٦۹	۴۷۴	۱٦۹	۹۵٪	۱۰۰٪
په منځنی دوره کی	۷۲۰	۱۵۸	۷۲۰	۱۵۸	۱۰۰٪	۱۰۰٪
د لیسو ښوونکي	۲۳۱۷	۱٦٦۵	۱۱۷٦	۱۴٦۵	۵۰٪	۸۷٪

سرچینه: د پوهنی ریاست

په دولتي ادارو کې د ښځینه کارکوونکو تناسب د نارینه کارکوونکو پر وړاندې:

دا چې انسان د پرمختیا اساسي محور دی نو د ښځو رول څخه باید هیڅکله انکار ونشي ځکه دوی د انساني ټولنې نیمه برخه تشکیلوي. الله تعالی د اسلام مبین دین په چوکاټ ښځو ته لوړ مقام ورکړی، چې ورسره سم ښځه د ټولنې او کورنۍ د بنسټ ایښودونکې په صفت خاص مقام لري. په کابل ولایت کې د نورو ولایتو په پرتله ښځو ته د کار په برخه کې ډیرې اسانتیاوې برابرې شوي. نسبي ښه امنیت، د متعددو ادارو شتون، د پوهې د کچې لوړوالی او د ښځو د ظرفیت لوړوالی ټول هغه عوامل دي، چې ښځو ته یې د کار لار پرانیستې ده.

د مرکزي احصایې د معلوماتو سره سم د کابل ولایت په سطحه ۳۴۲۹۳ تنه ښځې کار کوي چې جزیات یې په لاندې ډول دي.

د معلوماتو سرچینې: د ادري اصلاحاتو او ملکي خدمتونو خپلواک کمیسیون، د ښځو چارو ریاست او مرکزي احصائیه			
د ولایت په کچه د دولتي کارکوونکو شمیر	ښځینه	نارینه	تناسب
۱۰۷۴۷۵	۳۴۲۹۳	۷۳۱۸۲	۱/۲،۱۳

د معلوماتو سرچینه: د مرکزي احصائې آمریت

د ولایت او ولسوالیو په کچه په استازو ادارو کې ښځینه استازو په وسیله ډک شوي سیټونه:

د ملکی خدمتونو مامورینو تر څنگ انتخابي سیټونه هم شته چې د کابل ولایت د ښځو په واسطه ډک شوي دي.

د معلوماتو سرچینې: کابل ولایتي شورا			
استازې اداري	ټول	نارینه	شځینه
د ولایتي شورا د غړو شمېر	۳۳	۲٦	۷
د ولسوالۍ د شوراگانو د غړو شمېر	۴۲۰	۲۸۰	۱۴۰

د پنځه کلنۍ څخه په کم عمره ماشومانو کې د کم وزنۍ خپریدل.

دا چه کابل د هیواد پایتخت دی نو د تیرو څو لسیزو ناخوالو د نورو ولایتونو په نسبت کابل ډیر متضرر کړی دی او اوسیدونکی یی د مختلفو مشکلاتو او امراضو سره مخامخ شوی دی چه یو یی هم د ماشومانو د کم وزنی خپریدل دی چه معلومات یی په لاندی جدول کی یادآوری شوی دی

د هغه کوچنیانو سلنه یا شمیر چې له نورمال څخه کم وزن لري		
په ښاري سیمو کې	په کلیوالي سیمو کې	په ټوله کې
۳٪	۱۰٪	٦,۵٪

په کابل ولایت کې د پنځه کلنۍ څخه د کم عمره کوچنیانو د مړینې کچه:

د مور او ماشوم د مړینې د کچې را ټیټول د دوامدارو پرمختیایي پروګرامونو د هوکړه لیک د موخو څخه یوه موخه ده چې حکومت هغې ته متعهد دی. په دې برخه کې مو د کابل په ولایت کې د مور او ماشوم دمړینې دکچې په اړه معلوماتو ته ځای ورکړی، او دا چې په دولتي روغتونو کې د پنځه کالونو څخه د کم عمره ماشومانو د مړینې کچه په څه ډول ده لاندنې جدول ته مو پام راګرځوو.

کال	په هرو زرو ماشومانو کې د مړو شویو شمیر	عمده لاملونه يې
۱۳۹۵	۳	سرخکان، سینه وبغل، اسهالات او سو تغذیه

د یو کلنو کوچنیانو شمیره، چې د شري پر وړاندې واکسین شوي دي د هغو کوچنیانو په نسبت، چې واکسین شوي نه دي:

کال	د هغو کوچنیانو شمیر چې واکسین شوي وي.	د هغو کوچنیانو شمیر چه واکسین شوي نه وي.	تناسب
۱۳۹۴	۱۷۱۸٦٦۸	۰	
۱۳۹۵	۲۰۰۴۱۵۴ او د موف موسسه د خوا (۲۸٦۸٦)	۲۰۰ موسسه موف	

د یو کلني ځخه د کم عمره هغه کوچنیانو شمیر چه د شرى ،د ډی،پي ، تې هیپټایټس او ګوزڼ واکسین ورته شوي وي عبارت دی له

مخکې له دې چې د شري د ناروغۍ په هکله معلومات ورکړو یو بل لامل چې ماشومانو ته يې د روغتيايي پلوه بيلابيلې ستونزې راولاړې کړې معلومات درکوو، دغه ستونزه د ماشومانو کم وزني ده. دکابل ولایت کې د چاپیریال د ککړتیا او بیا په خاصه توګه په لرو پرتو سیمو کې دا ستونزه ډيره ليدل کيږي چې عمده لامل يې د جګړو دوام، د پوهې د سطحې کموالی او اقتصادي مشکلات دي، له بده مرغه چې د کابل ولایت په سطحه د کم وزنه ماشومانو ارقام موجود نه دي. د ماشومانو د روغتیا په وړاندې بله پرته ستونزه د شري ناروغي ده، که چیرې ماشومان د یو کلنۍ ځخه د مخه د دې ناروغۍ په وړاندې واکسین نه شي د ماشوم روغتیا ته سخت تاوان رسولی شي. د نیکه مرغه د کابل ولایت په روغتیایي مرکزونو کې د دې ناروغۍ په وړاندې واکسین تطبیق شوي خو اوس هم یو شمېر ماشومان شته چې د ناامنۍ او د کورنی له نه پاملرنی له کبله له واکسین ځخه پاتې دي. په وروستيو تيرو دووکلونو کې هغه ماشومان چې د شري پر وړاندې واکسین شوي دي، د هغو کوچنیانو په نسبت چې واکسین شوي نه دي په لاندې جدول کې ښودل شوي دي.

	د شري واکسين ورته رسيدلي وی		د ډي پي تې واکسين ورته دسيدلي وي		د هيپټايټس واکسين ورته دسيدلي وي		د ګوزڼ واکسين ورته دسيدلي وي	
	شمير	سلنه يې	شمير	سلنه يې	شمير	سلنه يې	شمير	سلنه يې
ټول ارقام	۱۷۱۳۹۳		۵۳۴۸۴۱		۸۱۹۲۷		۸۵۹ ۲٦۲	
ارقام موسسه موف	۲۸٦۸٦	۹۰٪	۳۲۰۹۴	۹۰٪	۳۲۰۹۴	۹۰٪	۳۲۰ ۹۴	۹۰٪

په دې ولایت کې د میندو د مړینې کچه:

تېرو شپاړس کلونو ته په کتو، اوسمهال د میندو د مړینې په کچه کې د پام وړ کموالی راغلی دی.د کابل په ولایت کې ۷۵٪ زیږونې د روغتیایي کارکوونکو په مرسته تر سره کیږي. هغه ښځې چې روغتیایي مراکزو ته مراجعه کوي ۱۰۰٪ کې

د روغتیایي اسانتیاوو څخه برخمنې کیږي.په تیرو څلورو کلونو کې د زیږوني په بیلابیلو پړاوونو کې د میندو د مړینې کچه د لاندیني جدول په واسطه روښانه شوې ده:

د زیږوني پر مهال دمیندو د مړینې بیلابیل پړاوونه				
کال	په هرو زرو زیږونو کې د میندو مړینه	د زیږوني څخه دمخه	د زیږوني پر مهال	د زیږوني څخه وروسته
۱۳۹۱	۱،۲	۰،۴	۰،۳	۰،٦
۱۳۹۲	۱	۰،۵	۰،۴	۰،۳
۱۳۹۳	۱،۵	۰،۱	۰،۵	۰،۴
۱۳۹۴	۱،۳	۰،۱	۰،۳	۰،۵

په کابل کې پر HIV/AIDs ناروغۍ د اخته ناروغانو شمېر او د هغو چې تشخیص شوي:

ایچ آی وي یا ایدز یوه ارثي ناروغي نه ده او د مختلفو عواملو لکه: جنسي تمایلات، دحاملګۍ په دوران، دزیږوني پر مهال، دزیږوني وروسته، د درملنې په وخت د سرنج د زرقیدو له امله ، د نوموړي انتان سره د تماس او داسې نورو عواملو له کبله منځ ته راځي. دا ناروغي د بدن معافیتي سیستم اخته کوي او د نوموړي سیستم د کمزورۍ لامل ګرځي. دا چې دکابل په ولایت کې په تیرو دریو کلو کې څه تعداد خلک په دې ناروغۍ اخته شوي دي په لاندې جدول کې په لنډه توګه وړاندې کېږي:درته په مختصره توګه تشریح کوو.

کال	هغه شمیر خلک چې په HIV اخته دي		هغه شمیر خلک چې ایډز اخته دي		هغه شمیر خلک چې تر درملنې لاندې نیول شوي	
	نارینه	ښځینه	نارینه	ښځینه	نارینه	ښځینه
۱۳۹۴	۴۲	۳			۴۲	۳
۱۳۹۵	٦۲	۱۳			٦۲	۱۳
۱۳۹٦	۲۳	۱۴			۲۳	۱۴

د کابل ولایت د هغه وګړو شمېر (د ۱۵ – ۴۹ کلونو تر منځ عمر لري) چې د HIV/AIDS په اړه کافي او هر اړخیزه پوهه ولري:

ښوونه او روزنه د ایچ آی وي د خپریدو په مخنیوي کې تر ټولو مهمه لار ده. خلکو ته باید د دې ناروغۍ په اړه معلومات ورکړل شي او پر دې دې و پوهول شي چې ایدز څه شی دی، خرنګه انتقالیږي، د هغې د انتقال په هکله څه ډول انګیرنې موجودې دي، څرنګه ترې ځان وساتي،د ویروس له خپریدو څخه څرنګه ځان او نور وساتي او یادې لارښوونې څرنګه پر ځان عملي کړي.د کابل په ولایت کې د HIV/AIDS په وړاندې د عامه پوهاوي پروګرامونه په لاره اچول شوي چې جزیات يې په لاندې جدول کې شتون لري.

کټګوری	شمیر			سیمه (جغرافیه)	د پوهاوي د پروګرام ډول
	نارینه	ښځینه	ټول		
۱۳۹۵ روغتیا عامه	٦٣۴	٣٥٦	۹۹٥		
۱۳۹۵د تطبیق کوونکی موسسه	٣٨٥	۱۷۰	٥٥٥		

په دې ولایت کې د ملاریا خپرېدنه، د ملاریا پورې تړلې د مړینې پېښې او وقایې او درملنې تدابیر:

ملاریا یوه ساري ناروغي ده چی د افریقا، آسیا، جنوبي امریکا او منځني ختیځ په یو لړ سیمو کې ترسترګو کیږي. د ناروغی لامل یو ډول پرازیت دی چی د انوفیلیس په نامه ښځینه غوماشي په مټ دیوه ناروغ انسان نه بل روغ تن ته لیږدول کیږي. دا ناروغی د څلور ډوله پرازیتونو د لارې پر انسانانو برید کوي چې تر ټولو خطرناک ډول یې (پلازموديوم فالسیپارم) دی چی دانسان پر مغز حمله کوي او په نتیجه کې مغزی ملاریا په نامه چې هم یادیږي را منځته کوي. د کابل په ولایت کی په تیرو وختونو کی د ملاریا ناروغی کمی وی خو د چاپیریال د ککړتیا له امله اوس مهال په کابل کی هم د ملاریا ناروغی کچه لوړه شوی ده، په لاندې جدول کې د کابل په ولایت کې په وروستیو دریو کلونو کې د ملاریا د ناروغی پیښې په ډې ډول دي:

کال	د ملاریا د پیښو شمیر	د ملاریا له امله د مرګونو کچه	په ملاریایي خطرناکو سیمو کې د هغو خلکو سلنه چې د ملاریا د وقایې او درملنې اغیزناک تدابیرو څخه کاراخلي
۱۳۹۴	۷۰۳۰	۱٥۰	
۱۳۹٥	۱۷۲۹	۱۳۰	۲٪
۱۳۹٦	۴۱۹	۲۱	

توبرکلوز له امله مړینې، تشخیص شوې او درمل شوې پېښې:

توبرکلوز یوه وژونکې او له خطره ډکه ناروغي ده، چې له دوو اونیو زیاته ټوخله، بلغم او تبه یې له مهمو علایمو څخه دي. د بدن کمزوري، هره ورځ د کافي غذا نه خوړل، ذهني یا روحي فشارونه، ناامني، د عامه پوهاوي کمښت او همدارنګه نور بېلابېل علتونه دي، چې د همدې ناروغی په پرمختګ کې ځانګړې رول لري. توبرکلوز ناروغی په هغو سیمو یا هیوادونو کې زیات شتون لري چې د خلکو ګڼه ګوڼه پکښې زیاته وي، نو پکار ده چې داسي سیمو ته په ورتګ سره له ډېر احتیاط څخه کار واخستل شي. خو د دې هر څه سره د دې ناورغۍ علاج د درملنې له لارې کیدای شي. په کابل کې د ورستیو دریو کلونو هغه پیښې چې د توبرکلوز په هکله ثبت شوې د نورو جزیاتو سره په لاندې ډول دي.

کال	د توبرکلوز پیښې	د توبرکلوز له امله د مرګونو کچه	د توبرکلوز تشخیص شوي پیښې	د DOTs پواسطه د توبرکلوز تداوي شوي پیښې
۱۳۹۴	۱۷۰۰۰	۲۴	٥۴۰۹	٥۴۰۹
۱۳۹٥	۱۸۷۰۰	۲٦	٦۰۹۴	٦۰۹۴
۱۳۹٦	د دی کال پوره راپور نشته دی خو د موف د موسسي لخوا کم ارقام موجود دي		٥۰	٥۰

د کابل په ولایت کې د زړه ، سرطان ، شکر او تنفسي ناروغیو د زیانمنو شمیر او درملنه په لاندې جدول کې ذکر شوي دہ.

دا چه ورځ تر بلی د نړی او خاصتاً زمونږ گران هیواد افغانستان کی د چاپیریال ککړتیا، د مختلفو اتومی گازونو او گرد او غبار د زیاتوالی له کبله مختلف امراض پیدا شوی دی لکه د زړه، سرطان، شکر او تنفسی ناروغیو په شمول انسانان د ډیرو سختو امراضو سره لاس او گریوان دی چه د کابل په ولایت کې د تیرو دریو کالونو د زړه، سرطان، شکری او تنفسی ناروغیو معلومات په لاندی جدول کی ذکر شوی دی.

کال	د زړه ناروغانو شمیر	د سرطان د ناروغانو شمیر	د شکر ناروغانو شمیر	د تنفسي ناروغانو شمیر
۱۳۹۳	۰			۵۲۲۲۴۵
۱۳۹۴	۱۹			۵۶۳۳۹۳
۱۳۹۵	۵۱			۵۳۷۱۸۰

بریښنا

د کابل په ولایت کې تقریباً ٦۵ سلنه اوسیدونکي د دولتي بریښنا څخه برخمن دي او ۵ سلنه یی د شخصی جنراتورونو څخه استفاده کوي، د کابل ولایت به یو ساعت کې د ۳۵۰ نه تر ۴۰۰ میگاواټه بریښنا ته ضرورت لري،د کابل په ولایت کې دری د بریښنا د تولید فابریکي شتون لري چه نغلو ۱۰۰ میگا واټه او سروبی ۲۲ میگاواټه ، ماهیپر ٦٦ میگاواټه او د ده سبز لمریزه ۱۰۵ میگاه واټه بریښنا د تولید ظرفیت لري چې د دي جملې څخه یې ۷۳ میگاه واټه بریښنا د کابل په ولایت کې توزیع شوي ده. د بریښنا د ضایعاتو د مخي نیوی لپاره لازم اقدامات شوي دي لکه د نوی او عصری وسایلو(لین، ترانسفرمر) نسبول . د کابل د بریښنا څخه یو اندازه بریښنا د kv ۱۱۰ لین په واسطه ننگرهار ته انتقال شوي ده.

د اوبو زیرمی

د اوبو له زیرمو څخه استفادی معلومات:

څرنگه چې د کابل ولایت تر څرنگ کې شمیر سیندونه بهیږی او د کابل څمکي خوړوبوی خو متآسفانه چې د وخت د ناخوالو له کبله د ځمکو خوړوبولو لپاره منظم سیستم او د اوبو ذخیرې په عصري سیستم نه د جوړی شوي خو په قدیمی شکل د اوبو ذخیری موجودی دي چې په لاندې جدول کې معلومات په تفصیل سره لیدلې شي.

د اوبو د ذخایرو تثبیت شوې ساحې	د کابل په ولایت کې د اوبو د ذخایرو ۹ ساحې په (خاک جبار،پغمان،چهارآسیاب،گلدره) ولسوالیو کې تثبیت شوي دي
د اوبو د شتو او تثبیت شویو ذخایرو ظرفیت	د پغمان ولسوالي د قرغي په بند کې ۱۴ میلونه اوبه ذخیره کیږی.
د ولایت په کچه د اوبو د ضرورت اندازه	په هر کال کې ۷۹۴۳۹٦۸۲۲,۷ متر مکعب اوبو ته ضرورت لري.
اوسمهال د اوبو د ذخایرو څخه د استفادې اندازه	۴ میلونه مترمکعب اوبه د بند قرغي او ۲ میلونه مترمکعب اوبه د بند غازی امیر څخه استفاده کیږی.
د وخت په تیریدو سره د ایکو سیستم د پراختیا گراف (په هر کال کې د اوبو د استفادې د زیاتیدو سلنه)	
د ولایت په کچه د اوبو د مهار د پلان مطابق تراوسه څو سلنه	

بودجه ځانګړې شوې او څو سلنه اوبه مهار شوې دي؟	

د کابل ولایت په مربوطه ولسواليو کې د اوبو د ښه مديريت په موخه خلکو ته وخت ورکول شوي دي چه ترڅو د خپلو مربوطه کانالونو په سر د اوبو څخه د ګټه اخيستوونکي ټولنې جوړې کړي. د اوبو د تقسيم مطابق د ځای اوبو څخه موثره ګټه واخلي او د اوبو د ضايعاتو مخه ونيسي.د اوبو د تنظيم کانالون ، وربښونه، دکانالونو سروی ،ډيزاين،د نقشو ترتيب د ساختماني چارو لپاره او د پروپوزلونو په ترتيبولو کې خلکو ته د کانالونو په جوړولو کې برخه ورکولي شوي ده.

مهاجرين:

د کابل په ولايت کي اکثره ځوانان د بيکاری له کبله مهارجريتونو ته مجبوريری او مختلفو هيوادونو ته مهاجر کيږي چې هلته د ډيرو زياتو مشکلاتو سره مخامخ کيږی او ډير شمير يي خپل ژوند د لاسه ورکوي.

او د دي ولايت وګړي د فيصدی له مخي په مختلفو ساحو کې ژوند کوي چې په لاندي جدول کې پوره معلومات ليدل کيږي.

د استوګنځايونو ډول	د اوسيدونکو سلنه
په پرمختللو ښاري ساحو کې	۱۰ سلنه
په متوسطو ساحو کې	۴۰ سلنه
په وروسته پاتې او نامناسبو ساحو کې	۵۰ سلنه

د ژوند د چاپېريال ساتنې يقيني کول

د کابل په ولايت کی د نفوسو زياتوالی، په غير معياری ډول د توليدی کارخانو او خښتو د بټيو جوړيدل ، د فضوله موادو د تنظيم نه موجوديت ،د سرکونو خاموالی ، د بلند منزلو او کارخانو په ساحه کې د ښوالی نه موجوديت ،د زيات دود لرونکو ماشينونو استعمال ،د فضله موادو د سوزولو لپاره د منظم سيستم نه موجوديت ، د مجهزو او عصری مسلخونو نه موجوديت ،د يخني په خاطر د لرګيو او د ډبرو سکارو سوزول او د چاپيريال ساتنی په هکله د کابل اوسيدونکو ته د عامه پوهاوی د پروګروامونو په کافی اندازه نشتوالی د دی سبب شوی دی چه د کابل چاپيريال او هوا يی ککړه کړی ده.

څرنګه چه په کابل ولايت کي ۹۲۴۳،۹۱ هکتاره ځمکه ځنګلونو نيولي ده خو متآسفانه زياتره ځنګلونه د سروبې ولسوالي د ازبين او تيزين په ساحاتو کې دي چه هلته کافي امنيت نشته دي او منظمه ساتنه او مديريت يي نه کيږي،مګر د راپورونو له مخي د محلي خلکو لخوا د توان مطابق ساتنه کيږی.د دي جملي څخه يي ۲۰ هکتاره ځمکه په مصنوعي ځنګلونو پوښل شوي ده.

په ښوونځيو کې د چاپيريال ساتنی مضمون شته دی چې د ساينس د عنوان لاندی تدريسيږی. اوس د کابل په پوهنتون کې د چاپيريال ساتنی پوهنځی هم جوړ شوی دی ،پخوا د چاپيريال ساتنی مضامين د کرنې په پوهنځي کې تدريس کيدل.او د کابل ولايت اوسيدونکو داسی کوم فعاليت د چابيريال ساتنی په هکله نه دی ترسره کړی چې د ياداوری وړ وی.خو کله کله د ښار په ځينو ساحو کې ښاريان د ښار د پاکولو په نوم يو حشر کوی چې ډير موثر نه وی.

څرنګه چه کابل د هيواد پايتخت دی نو مختلف موسسات په کی فعاليتونه کوی چه د چاپيريال ساتنی په برخه کی هم ګڼ شمير موسسات فعاليتونه کوی چه عبارت دی له: UNDP , UNEP , GEF , WCS ،ونهاد سبزجوانان (فعاليتونه يی نشته دی)

د کرني وزارت د چاپيريال ساتنی او د شنو ساحو د پرمختګ په خاطر يو تعداد نيالګي نهال کړی دی

د کابل ولایت د سروبي په ولسوالی کې ماهیان په غیر قانوني ډول ښکار کیږي .خو د پغمان په ولسوالی کې د ماهیانو د غیر قانوني ښکار کولو مخه نیول شوي ده.

د دې ولایت هغه ځمکو اندازه،چې د ځنګلونو په وسیله پوښل شوې:

د کرنې وزارت د GIS د آمریت د نوی سروی له مخې د کابل په ولایت کې ۹۲۴۳،۹۱ هکتاره ځمکه په ځنګلونو پوښلي ده. چه د کابل ٪۲ ځمکه یې اشغال کړیده.

دځنګلي اراضي تناسب د بې ځنګله اراضي په وړاندی			
د دې ولایت ټوله اراضي	هغه اندازه اراضي چې په ځنګلونو پوښل شوي	تناسب	د ځنګلونو ډول
۴۶۵۵،۲۸ کیلو متره مربع ۴۶۵۵۲۷،۸۸ هکتاره	۹۲۴۳،۹۱ هکتاره ٪۲	۱/۵۰،۳۶	ناجو،لمنځه او میوه لرونکي ونی لکه جلغوزی

د ولایت د اوسېدونکو هغه شمېره، چې د سون د جامدو موادو څخه ګټه اخلي:

د کابل ولایت ٪۸۰ اوسیدونکي د سون لپاره د جامدو موادو څخه استفاده کوي.

په دې ولایت کې د هغو بېکاره ځوانانو (نارینه او ښځینه) کچه، چې د ۱۵- ۲۴ کلونو تر منځ عمر لري:

په دې ولایت کې د لایني او مبایل تیلیفون څخه د ګټه اخیستونکو شمېر:

د امنیت سکتور

کابل ولایت کې د امنیه قومندانی په چوکاټ کې پولیسو، افسرانو، ساتنمنانوته مختلف ټرینګونه ورکړل شوی لکه امنیتي ټرینګونه، مسلکي ټرینګونه، لوژیستکي، انجینري زدکړې ورکړل شوی دی، اوهم دې ته ورته د قانون او جرم په اړه عامه پوهاوی ورکړل شوی دی چې لاندې جدول کې په تفصیل سره یادونه شوې ده.

ګڼه	د ټرانینګ ډول	د ټرانینګ موده	د روزل شویو پولیسو شمېره
۱	د لیک اولوست کورس	پنځلس میاشتنې	۱۶۲۶ تنه
۲	سلاح د زده کړې کورس (M۱۶)	یونیم کلن	۵۱۰ تنه
۳	مدیک کورس	اته هفتې	۲۸ تنه
٤	د ساتونکو اته هفتې کورس	اته هفتې	۱۶۷ تنه
٥			
٦			

سرچینه: قومنداني امنیه

کابل ولایت امنیه قومنداني کې اوسمهال د FDD ټرینیګونو کوم پروګرام شتون نلری. ملي پولیسو ته د امنیه قومندانی د پلان مطابق د قانون او جرم په باره کې مختلف کورسونه برابر شوې دې لکه قصیر المدت، متوسط چې د همدې کورسونو او پروګرامونو مطابق خپل کارونه سرته رسوی او هم د کابل ولایت د ښار په هره ناحیه کې یوه یوه مشورتي شورا وجود لرې چې په هره میاشت کې د کارونو دښه سرته رسولو لپاره جلسې کوی.

همدارنګه د ملی پولیسو په شمول کابل ولایت کې په تعداد ۸۱۳۷ تن ملی اردو په فرقه ۱۱۱هم فعالیت کوی چې دوی هم د ملی پولیسو په شان مختلفو برخو کې په تعداد ۳۰۰ تن سربازان د دری کلنو ، ۲۰۰ تن د یو کلن او ۷۶۳۷ تنه د دری میاشتنې نظامی ترینیګونو څخه برخمن شوی دي. کابل ولایت کې د هماهنګي مرکز و جود نلری ولې په تیرو څوکلونو کې موجود وه، خو بیا وروسته دمنځه لاړ او چاری یې کابل کارنیزون ته وسپارلی چې اوس مهال یې ټولی چاری په مخ بیایي. د اردو ملي په ۱۱۱ فرقه د لوجستیکي ، تخنیکي او اداری پلوه هیڅ نوع مشکل نلری او ورځنې

چاری یې په بڼه ډول جریان لری. ټول امنیتي ارگانونه په خپلو کې د ضرورت په صورت کې سره غونډې نیسي او هم نومړی ارگانونو کې ازاد رقابت ډېرکم لیدل کیږي او پدې اواخروکې دې پروسی زور اخیستې ده چې تقریباً ۳۰٪ دغه د ازاد رقابت پروسه اوس مهال په امنیتي ارگانونو موجوده ده. او ادامه لری.

د کابل ولایت قومندانی د اړونده جنایي پیښو ریاست نه و پوښتل شول چې په تیرو ددو کلونو کې د جنایي پیښو اندازه څومره ده چې لاندې جدول کې یې معلومات ورکړل شوي دي.

د وسلو اړوند جنایي پېښو سلنه (له تېرو دوو کلونو راهیسې)	د وسلو کارول شوي ډولونه	د وسلو تر ټولو ډېر کارول شوی ډول	د ولایت هغه برخې چې دا ډول پېښې په کې ډېرې پېښېږي	دا ډول پېښې مخ پر لوړېدو دي یا مخ پر کمېدو دي
ټولې جنایي پېښې= X د وسلو اړوند جنایي پېښې Y د وسلو اړوند هغو سلنه = Y*۱۰۰ / ۳۰٤ *۱۰۰ / ۸۵۷٤=۳٫۵%	کلاشنکوف، تفنگچه	کلاشنکوف، تفنگچه	ټولې ولسوالی او د ښار په داخل کې ټولې حوزې	دا ډول پیښې د تیر کال په پرتله مخ په زیاتیدو دي

سرچینه: د امنیه قومندانی جنایي څانگه

کابل ولایت امنیه قومندانی د جنایي څانگې د ورکړل شوو معلوماتو په اساس داسې وایې چې د جرمونو کچه د تیر کال په پرتله زیاتې شوی دی دلیل یې هم وایې چې د وسلوالو گروپونو شتون ، بیکاری ، اقتصادي کمزورتیا، شخصی دښمني ، د قانونو څخه د خلکو نا خبری او په مجریمینو د قانون نه تطبیق کیدل دي.

لاندې جدول په کابل ولایت کې د ناچاوده توکو په اړه د عامه پوهاوي پروگرامونو ښودنه کوي:

په افغانستان کې د بشرپالني ماین پاکې پروگرام چې د نړیوالې ټولنې له خوا یې ملاتړ کیږی په نړی کې ترټولو لرغونې پروگرام دی.

افغانستان د نړی په کچه په ماینونو باندې یو له ډیرو ککړو هیوادونو څخه ده، او له ډیرو نا امنیو او طبیعی پیښو څخه په پراخه کچه زیانمن شوی هیواد دې چې له جغرافیی او اقلیمې پلوه یو شمیر ننگونکي سیمې هم لری. ددغو ننگوونکو حالاتو سره سره افغانستان له ماینونو او له جگړې څخه د پاتې چاودیدونکو توکو سره د مبارزې په ډگر کې ستری لاسته راوړنې درلودلې دی، اوله خپلې خاورې څخه د ټولو پیژندل شویو ماینونو د لیری کولوپه تړاو د پرسونل ضد ماینونو د منع معاهدې یا د اوتاوا تړون د پنځمې مادې پر وړاندې د خپلې دندی ترسره کولو ته په کلکه ژمن دی. ددغو حالاتو د شتون مانا داده چې دغه هیواد دوامداره نړیوالې مرستې ته اړتیا لري ترڅو داړ ترلاسه کړي چې خپلی موخې ترلاسه او خپل مکلفیتونه ادا کوی.

د افغانستان د ماین پاکې ملی پروگرام دتیرو څو کلونو څخه تر اوسه پردی توانیدلی چې اضافه له ۵۱۷۹۰۸۴ تنه ښځو او نارینه وو په گډون اضافه د ۴۷۶ کلیو کې د کابل د ولایت مرکز په شمول د ۱۵ ولسوالیو کې دماینونو او دجنگ څخه د پاتې ناچاوده توکو د گواښ په اړه د پوهاوی د ور کولو د خدمتونو د پروگرام تر پوښښ لاندی راولی، البته په ذکرشویو ار قامو کې هغه خلک هم شامل دی چې په تکراری ډول یې دغه پوهاوی ترلاسه کړی د پوهاوی ددغه تعلیماتوڅخه علاوه چې د ماین پاکې د موسساتود گرځنده ټیمونو له خوا وړاندی کیږی، د پوهاوی پروگرام دهغه ښونکو په واسطه

چې دافغانستان د ماین پاکې د همغږۍ د پروګرام له خوا دهمدې موخې لپاره روزل شویدی د معارف د ریاست په ټولو ښوونځیو کې عملی کیږي چې له هغه نه د ملکې تلفاتوپه کمولو کې ډیرې ښې نتیجې لاسته راغلی دي. لاندې جدول د عامه پوهاوی پروګرامونه د ۱۹۹۲ میلادی کال نه را پدیخوا د ماینونو او ناچاوده توکو او معلولیت په اړه خلکو ته ښيي.

#	د پروګرام ډول	تر پوښښ لاندې افرادو تعداد	تمویل کوونکې اداره	تطبیق کوونکې اداره
۱	د ماینونو او جنګ څخه د پاتې ناچاوده توکو د ګواښ په اړه پوهاوی د کلیو په سطحه	۳۷٤۱۷٥	مختلف ډونران خصوصاً جاپان، کاناډا، آسترالیا او ایالات متحده امریکا	AAR JAPAN
۲		٦۹		ADU
۳		۲۰۷۱۳۹		ARCS
۴		۲۰٤۰۷		AREA
۵		۷۲۳۹۰		ARI
٦		۳٤۹٤۷		ATC
۷		۷۰۱		DC
۸		۳۲۸۸۱۸		DDG
۹		۲۷۱۷		HI
۱۰		٥۸۹۰٥		HT
۱۱		۷۷٤۲٤		ICRC
۱۲		۱٤٥٤		MACA
۱۳		٥۹۱۷		MACCA
۱۴		۲٥۳۸۸		MCPA
۱۵		۳۷٦۱٥		MDC
۱٦		۲۲۹۲٤		MMCC
۱۷		۱٤٦۲		MOE
۱۸		۳٥۷۰۱٥۱		OMAR
۱۹		۳۹٤۹٦۰		SCF
۲۰		۸۹٦		SI
	مجموعه	٥۱۷۹۰۸٤		
۱	د قربانیانو سره کمک (د معلولیت لرونکو افرادو د پوهاوی او حمایت پروګرام)	٥۳	اروپایی ټولنه، کاناډا،ایټالیا، جاپان او استرالیا	ADU
۲		۱٤۳		DAO
۳		۳٤۸		MACA
۴		۷۸۹۰		MACCA/MOE
۵		۲۸۳٤٥		KOO
٦		۱۱٥٥۰		(BLANK)
۷		٦۳۰۲		AAR Japan
۸		٥٤۷۹۷		MMCC
۹		۹٦۲		DAO
۱۰		۷۱٦		ALSO

۱۱		۷۰		AABRAR
۱۲		۱٦۰		AOAD
مجموعه		۱۱۱۳۳٦		
عمومی مجموعه		٥۲۹۰٤۲۰		

د معلوماتو سرچينه: افغانستان د ماین پاکي د همغږۍ چارو ریاست

اضافه له دری لسیزو روانو جګړو، افغانستان د نړۍ یو له ماینونو او د جګړې څخه د پاتې نا چاوده توکو په ډک هیواد بدل کړی دی. د ماینونو او د جګړې څخه پاتی ناچاوده توکو موجودیت نه تنها ملکی تلفاتو باعث کیږی بلکه د اقتصادی او اجتماعی پروژو د پرختګ د مخنیوی سبب هم شوي دي. د پروګرام له پیل څخه تر اوسه په مجموعی ډول ۴۷۲۸ د ماینونو او د جګړې څخه د پاتی ناچاوده توکو ساحي دکابل په ولایت کې چې اضافه له ۴٦۹ کیلو متر مربع ساحه یې ککړه کړی وه پاکه شوی ده چې ۷۱ په سلو کې یې د ماینونو ساحي ۲۹ په سلوکې یې جنګې ساحي وي، ضمناً اضافه له ۳۰ کیلومتر مربع ساحه د انکشافی او زیربنایي پروژو لپاره پاکه شوی ده. کومې ساحې چې د ماین پاکې د پروګرام د بشردوستانه برخې ترپوښښ لاندې پاکې شوی دی، په هغی کې رهایشي ساحې، زراعتی ساحې، سړکونه، د اوبو لګولو سیستم او څړځایونه شامل دي. او هغه ساحې چې تجارتی برخې ترپوښښ لاندې پاکې شوی دی په هغې کې د برق د تمدید،سړکونو، نظامی او غیر نظامی تاسیسات شامل دي . پاتې دي نه وی چې پاکسازی په جریان کې ۱۲۲٦۸۱ حلقې پرسونل ضد ماینونه ۳۲۳٦ حلقې ضد وسایط ماینونه او ۲۳۲۰۱۸٦ دانې د جګړې څخه پاتی ناچاوده توکې کشف او تخریب شوی دی. ۳۴۵ په ماینونو او ناچاوده توکو پیژندل شوی ککړ کلی پاک او دمحل خلکو ته تسلیم شوی دي.

پرلپسی جګړو دا ولایت یو له ماینونو او ناچاوده توکو د در لودلو له امله د متاثره ولایتونو په قطار کې شمیرل کیږی. له ۱۹۷۹ کال څخه تر ۲۰۱۵ کال د اپر یل تر میاشتی پوری مجموعاً ٤۷۰۹ نفره ملکي تلفات د ماینونو او ناچاوده توکو له و جی دکابل ولایت کې ثبت او راجستر شوی دي چې ۱٦ په سلو کې وژل شوی او ۸۴ په سلو کې یې زخمیان دی چې له دی جملې ۳۴ په سلو کې تر ۱۸ کالو د کم عمر لرونکي، ٥٦ په سلوکې تر ۱۸ کالو لوړ، ۸ په سلوکې ښځې او ۷۲ په سلو کې یې نارینه تشکیلوی.

افغانستان د ماین پاکې پروګرام د ملی ډیټابیس پر اساس د کابل په ولایت کې لا هم ۱۲۱ د ماین او ناچاوده توکو ساحات پاتې دی. دغه ساحی د او تاوا د معاهدی (د ماینونو د منعی تړون) پراساس چې د افغانستان د جمهوری دولت له خوا په ۲۰۰۳ میلادی کال کې لاسلیک شوی دی چې په لاندې ۲۲ پروژو ویشل شوی د ي چې ماین پاکې ته یې ضرورت دی او ددې ساحاتو اضافه تر۹۲ په سلو کې یې څر ځایونه دي.

له دې ۲۲ د ماین پاکې د پروژو له جملې څخه ۱۳ پروژی په ۱۳۹۵ او ۱۳۹٦ کالونو کې تمویل او تر کار لاندې دي، او ۹ نوری پروژی دماین پاکې لام پاتې دي چې باید تمویل او تطبیق شی.

#	کال	ولایت	ولسوالی	د خطرساحاتو تعداد	مساحت په مترمربع	ګټه اخیستونکي	تمویل کوونکي	تطبیق کوونکي
۱	۱۳۹٥-۱۳۹٦	کابل	شکردره پغمان	۷	٤۰۷۸۹۳	۸۷۲	DANIDA	DDG
۲	۱۳۹٥-	کابل	چهار اسیاب	٤۱	۲٤٦٦٥۸٤	۲٥۹۷	DOS	MOER

	١٣٩٦							
٣	١٣٩٥-١٣٩٦	کابل	خاکجبار	١٢	٧٢٩٥١٧	٥٧٠		DDG
٤	١٣٩٥-١٣٩٦	کابل	خاکجبار	٧	٢٥٥٤٨١٨	٥٨٢	Bilateral	HT
٥	١٣٩٥-١٣٩٦	کابل	خاکجبار	٤	٢٨٩٦٩٥	١٨٧	Canada	ATC
٦	١٣٩٥-١٣٩٦	کابل	خاکجبار	١٥	١٤٥٧٣٤٧	١١٠٤	HT year plan	HT
٧	١٣٩٥-١٣٩٦	کابل	پغمان، خاکجبار	٢	١٢٠٢٨٨	٦٩٤	SIDA	DDG
٨	١٣٩٥-١٣٩٦	کابل	سروبی	٧	٥١٣٨٩٨	١٣٥	DOS	HT
٩	١٣٩٥-١٣٩٦	کابل	بگرامی، ده سبز، کابل	٦	٢٩٧٢٢٧	٤٠٠	New Donor	DDG
١٠	١٣٩٥-١٣٩٦	کابل	خاکجبار	١٠	٧٠٨٧٤٥	٨١١٤٨	New Donor	DDG
١١	١٣٩٥-١٣٩٦	کابل	سروبی	٢٣	١٤٥٤٢٨٣	١٠١٧	DOS	MDC
١٢	١٣٩٥-١٣٩٦	کابل	بگرامی، ده سبز، پغمان، کابل	٩	٦١٦٥٧٩	٣٩٤٥	DANIDA	DDG
١٣	١٣٩٥-١٣٩٦	کابل	خاکجبار	٤	١٥٢٢٩٨	٢٣١	CSSF	HALO Trust
١٤	١٣٩٥-١٣٩٦	کابل	چهار اسیاب	٨	٩٣٦٩٨٢	٢٧٥	Bilateral	HALO Trust
١٥	١٣٩٥-١٣٩٦	کابل	خاکجبار	٤	٢٥٨٠٦٠	١٧٤	DOS	
١٦	١٣٩٥-١٣٩٦	کابل	خاکجبار	٤	١٤٠٤٠٦	٢١٨	DOS	
١٧	١٣٩٥-١٣٩٦	کابل	سروبی	٦	٥٨٦٢٨٩	٦٨٢	DOS	
١٨	١٣٩٥-١٣٩٦	کابل	خاکجبار	٢	١٠٩٠٧٥	٩٣	DOS	
١٩	١٣٩٥-١٣٩٦	کابل	چهاراسیاب	٥	٧٨١٨١٠	٢٥٥	DOS	

۲۰	۱۳۹۵-۱۳۹٦	کابل	موسهی	٦	٩٠٨٥٠١	٥٥٦	DOS	
۲۱	۱۳۹۵-۱۳۹٦	کابل	خاکجبار	٥	٢٦٠٩٦٢	١١٣	DOS	
۲۲	۱۳۹۵-۱۳۹٦	کابل	سروبی	٣	٥٥٠٠٦	١٠	DOS	
مجموعه				١٩٠	١٥٨٠٦٢٣	٩٥٨٦٨		

دمعلوماتو سرچینه: افغانستان د ماین پاکی همغږۍ د چارورياست

د کوکنارو کرکيله د څولسيزو راپديخوا په هيواد کې جريان لرى عمده دليل يې د امنيت نشتون، فقر او بيکارى په ټولنه کې، چې د کوکنار کښت ته يې زمينه مساعده کړې ده. سره ددې ټولو عواملو د دولت لخوا يو تعداد د عامه پوهاوي پروګرامونه په لاره اچول شوي دي چې په لاندې کې يې ښودل شوى دي :

ګڼه	د پروګرام نوم او ډول	تر پوښښ لاندې ساحه	تمويلوونکې اداره	تطبيق کوونکې اداره
۱	د روږدو کسانو د کموالي په هکله تبليغ	سروبي ولسوالی	د سياره دفتر	د نشه يي توکو سره د مبارزې رياست
۲	د نشه يي توکو پروړاندی د بزګرانو تشويق	سروبي ولسوالی	د سياره دفتر	د نشه يي توکو سره د مبارزې رياست
۳	ورزش وکړئ او د نشه توکو څخه ځان وساتئ	سروبي ولسوالی	د سياره دفتر	د نشه يي توکو سره د مبارزې رياست
۴	په ښوونځيو کې د تبليغاتو په لار اچول	سروبي ولسوالی	د سياره دفتر	د نشه يي توکو سره د مبارزې رياست

سرچينه: دنشه يي توکو سره د مبارزې رياست

د سولې تحليل

د نورو ولايتونو په څير کابل ولايت هم د سولې ولايتی کميټی در لودونکې ده او هم د ولسواليو په کچه پروګرامونه لری او د سولې ولايتی کميټه هلی ځلی کوی تر څو وسلوال مخالفين د سولې دلارې نوموړې پروسی سره يوځای کړی چې د سولې ولايتی کميټی د عمده او اصلی وظايفو څخه ده. د سولې را وستل د هر مسلمان اسلامی وجيبه ده، چې پدې برخه کې د سولې د کميټی سره په همکارۍ يو شمير مدني ټولنو، ولايتی شورا او علماؤ بې شميره هلی ځلی کړی چې د همدوی ددې هلو ځلو په نتيجه کې د کابل ولايت کې يو شمير د دولت مخالفين د سولې د بهير سره يوځای کړې دي.

کابل ولايت کې د سولې اوپراتيفی مسؤل مسؤليت لری هغه کسان چې دسولې د بهير سره يوځای شوی د وزارت داخلی د بايومتريک د څانګې په ذريعه بايومتريک شوی دی ، او هم دوی ته يو تعداد ورکشاپونه هم ورکړل شوی دی.

د سولې شورا په کابل او ۱۴ اداری واحدونو کې د ملکانو، ملا امامانو ، شوراګانو او امنيتی ادارو په مرسته د هغه جنګې قومندانانو شهرتونه او هغوی اړيکې شميری لاسته راوړی کوم چې ددولت په ضد جنګيدل او هم د سولې شورا ددغو مخالفينو سره مستقيمه او يا په غيرمستقيمه ډول اړيکی نيولی دی چې په پايله کې يې ١٢ ګروپونه چې ١٠٣ نفره

کیږی د سولې سره یوځای او ۲۱۱ نفره یې داسې دی چې وسله یې په خپله په څمکه ایښی ده او خپل عادی ژوند یې اختیار کړی ده بل داچې داسی ډلې هم شته چې غواړی چې خپلی قواوی منحل کیدو موافقه یې د افغانستان ددولت سره کړی ده چې ښه بیګه یې د حزب اسلامی ده او ځینی طالبان هم دیته لیواله دی چې د سولې د پروسی سره یو ځای شی مګر شرایط ورته مساعد ندی.

کابل ولایت د سولې شورا په هلو ځلو کې ۳ نفره سیاسی بندیان د بند څخه را خوشی شوی دی، او هم د هر زندانۍ لپاره تر دری میاشتو لپاره ۵۰۰۰ افغاني ورکول کیږی.

د سولې عالی شورا کابل ولایت په هغه ځایونو کې چې مخالفین د سولې دبهیر سره یوځای شوی ددولت لخوا ورته پراختیایې بودیجه هم په واک ورکړل شوی ده او هم د سرکونو جوړول، د څخولو اوبو ذخیری او باغونو پروژی ور کړل شوی دی ، د سولې شورا دلاری د ۲۵۰۰۰ څخه تر۱۰۰۰۰۰ ډالرو په ارزښت ځینی پروژی هم عملی شوی دی لکه د استنادی دیوالونه ،مسجدونو جوړول او داسی نور.

د سولې عالی شورا دعامه پوهاوی په نوم ریاست لری چې عمده وظیفه یې د سولې شورا ویب سایت او چاپی تبلیغاتو نشرول دی او هم کابل ولایت کې دولتی او غیر دولتی چاپی ، تصویری او صوتی رسنی وجودلری او نوموړی رسنی د سولې شورا ټولی برنامی نشروی ترڅو د سولې پیغام خلکو ته ورسوی ، او هم رسنی د سولې په راوستلو کی عمده رول لری چې بباید همکاری ورسره وشی.

د سولې عالی شورا د عدم تشدد غوښتونکو لپاره یوڅه اندازه مالی مرستی کوی او هم کوشش کوی چې د مختلفو لارو یې وهڅوی مګر په کومه اندازه چې غوښتنی عدم تشدد غوښتونکی لری د افغانستان ددولت باالخصوص د سولې شورا د بودیجی د کموالی د وجی نشی پوره کیدای او هم کابل ولایت د سولې شورا ډیرو امکاناتو ته اړتیا لری یعنی د کابل ولایت په بعضی ولسوالیو کې د دولت مخالفینو شمیر زیات دی.

د حکومتوالی، قانون حاکمیت او د بشر حقوقو سکتور

د افغانستان ملي ستراتيژي هغه سند دي، چې د زريزو پرمختيايي موخو او د فقر د کچې د ټيټوالي په موخه ترتيب شوی دی. د دې سند له مهمو ارکانو څخه یو هم د حکومتوالی، قانون حاکمیت او د بشر حقوقو سکتور دی. دولت د مرکز او ولایتونو په کچه د ملي ستراتيژۍ موخو ته د رسیدو لپاره ژمن دی تر څو ولس ته د غوره خدمتونو د وړاندی کولو لپاره دمسلکی او په کارپوه شخصیتونو ګمارل او همدا رنګه د ضرورت په اندازه د تشکیل زیاتول او د موجوده تشکیل ظرفیت لوړول هغه څه دی چې یوی ټولنی ته د ښه خدمت کولو لپاره زمینه برابروی د کابل ولابت چې د افغانستان پایتخت او د هیواد په کچه تر ټولو لوی نفوس لرونکی ولایت دی او ولس ته د غوره خدمتونو وړاندی کولو لپاره زیات شمیر مسلکی او وړ تشکیل ته اړتیا لری چې د کابل ولابت په اړونده اداروکې د ملکی خدمتونو اوسنی تشکیل دی .

لاندې جدول د هرې ادارې د کارمندانو په اړه پوره معلومات وړاندې کوي:

گڼه	اداره	ټول کارمندان			د لیسانس څخه پورته		لیسانس		نیمه عالي		بکلوریا (دولسم پاس)		د بکلوریا څخه ښکته	
		ټول	نارینه	ښځې	نارینه	ښځې	نارینه	ښځې	نارینه	ښځې	نارینه	ښځې	نارینه	ښځې
۱	کابل ولایت مقام	۲۲۴	۲۱٦	۸	۱	۰	۳۸	۳	۱۷	۰	۸۴	۲	۷٦	۳
۲	ولایتي شورا ریاست	۵	۴	۱	۰	۰	۲	۱	۰	۰	۲	۰	۰	۰
۳	داداری فساد پر وړاندی د مبارزی لویه	۲۵۱	۲۲۵	۲٦	۱۳	۰	۱٦۲	۱۸	۱۷	۱	۳۳	۷	۰	۰
۴	دملي راډیو تلویزیون عمومی ریاست	۹۷۵	۸۴۳	۱۳۲	۲۱	۲	۱٦۵	۲۱	۱۸۴	۱۸	۲٦۱	۵۴	۲۱۲	۳۷
۵	هوائي میدان	۱۸۵	۱٦۸	۱۷	۵	۰	۳۰	۲	۱۸	۴	۱۱۵	۱۱	۰	۰
	د کلیو براختیا ریاست	۳۷	۳۵	۲	۲	۰	۱۲	۰	۴	۰	۷	۱	۱۰	۱
	د سرحدون او قبایلو	۴۹۱	۴۴۷	۴۴	۱۷	۰	۱۸۹	۸	۱۱۷	۸	۱۲۰	۲۵	۴	۳
۱۰	د ښځو چارو ریاست	۱٦	۱	۱۵	۰	۰	۰	۵	۰	۰	۱	۸	۰	۰
۸	د مهاجرینو چارو	۲۳	۲۰	۳	۰	۰	۳	۰	۴	۰	۱۳	۳	۰	۰
۹	چاپیریال ساتنې	۱۷	۱۴	۳	۰	۰	۱۲	۲	۱	۱	۱	۰	۰	۰
	د کابل د گمرک	۹۹	۹۸	۱	۵	۰	۳۲	۱	۴	۰	۵۷	۰	۰	۰
۱۰	د کابل فرعي سیندنۍ حوزې	٦۹	٦۹	۰	۴	۰	۱۳	۰	۹	۰	۷	۰	۳٦	۰

۱۱	نشه يي توکو سره د مبارزې رياست	٦	٦	٠	١	٠	۴	٠	١	٠	٠	٠	٠	٠
۱۲	د پيښو پر وړاندې د چمتووالي رياست	٧	٧	٠	٠	٠	٣	٠	١	٠	١	٠	٢	٠
۱۳	د اراضی رياست	٣۵	٣۴	١	٠	٠	٦	٠	٣	٠	٢۵	١	٠	٠
۱۴	افغاني سرې مياشتې	٣٢	١٩	١٣	٠	١	٨	٢	٧	٧	۴	٣	٠	٠
۱۵	اقتصاد رياست	٨	٨	٠	٠	٠	٦	٠	٠	٠	٢	٠	٠	٠
۱٦	مخابراتو او معلوماتي ټکنالوجی رياست	۴٠	٣٧	٣	٠	٠	٦	٠	۴	١	٢٧	٢	٠	٠
۱۷	کرني، اوبولگوني او مالداری رياست	١٧۴	١٦٩	۵	۴	٠	١٠۴	١	۵٢	٢	٩	٢	٠	٠
۱۸	عامه ټولگټو رياست	٣٠	٣٠	٠	١	٠	۴	٠	٣	٠	٢٢	٠	٠	٠
۱۹	پوهنې رياست	١٦٣	١۵٠	١٣	٠	٠	۵۴	٠	۵٠	٦	٢٩	٦	١٧	١
۲٠	کابل حقوقو رياست	٩٦	٩٣	٣	٢	٠	۵٠	٠	١٠	٠	٣٠	٣	١	٠
۲۲	د اداري اصلاحاتو خپلواک کميسيون	۵	۵	٠	١	٠	۴	٠	٠	٠	٠	٠	٠	٠
۲۳	کابل سولې کميټه	۴	۴	٠	٠	٠	۴	٠	٠	٠	٠	٠	٠	٠
۲۴	د کوچيانو چارو	۴	۴	٠	٠	٠	٢	٠	٠	٠	٢	٠	٠	٠

۲۵	د مرکزي احصایې	۷	۷	۰	۰	۰	۲	۰	۰	۰	۵	۰	۰	۰
۲۷	اطلاعات و کلتور	۱۳٦۴	۱۱۵۳	۲۱۱	۳۵	٦	۴۹۵	٦۲	۱٦۱	۲۷	۴۵۴	۱۱۲	۸	۴
۲۸	د کابل بریښنا ریاست	۲۰۳۰	۱۹۴٦	۸۴	۱٦	۲	۲۳۸	۲۱	٦۱۷	۱۲	۳۸۴	۲۷	٦۹۱	۲۲
۲۹	د کابل عامې روغتیا	٦٦۱	۴۲۲	۲۳۹	۱۰	۳	۹۸	۴۳	۱۱۳	۸۱	۲۰۱	۱۱۲	۰	۰
۳۰	د نفوسو د احوال ثبتولو ریاست	۵٦	۵۵	۱	۰	۰	۹	۰	۸	۰	۳۸	۱	۰	۰
۳۱	قومندانی امنیه	۱۴۸	۱۴۴	۳	۰	۰	۲۱	۰	۱۰	۰	۱۰۸	۴	۰	۰
مجموعه														

شمېره	هغه اداري چې په کې اداري اصلاحاتو پروسه پر مخ تللې ده	دټولو کارمندانو شمېر يې	هغه کارمندان چې د ازاد رقابت له لارې استخدام شوي دي	
			شمېر يې	سلنه يې د ټولو کارکوونکو پر وړاندې
۱	د پوهنې رياست	۱۵۲۰	۱۴۹۳	
۲	معلمين	۵٦۱۱	۵٦۱۱	
۳	مستوفيت رياست	۹۰	۸۹	
۴	گمرک رياست	۱۹٦	۱۷۲	
۵	عدليې رياست	۱٦۷	۰	
٦	کليو پراختيا رياست	۳۷	۳۵	
۷	روغتيا رياست	۱۰۴۴	۹۷۸	
۸	کرنې، مالدارى او اوبو لگونې رياست	۲۲۰	۲۱۰	
۹	د مخابراتو او معلوماتي ټکنالوجی رياست	۵۸	۵۵	
۱۰	عامه ټولگټو رياست	۱۵۵	۰	
۱۱	معادن رياست	۱۹	۸	
۱۲	مهاجرينو چارو رياست	۳۲	۳۱	
۱۳	اقتصاد رياست	۱۴	۱۳	
۱۴	ښځو چارو رياست	۳٦	۳۴	
۱۵	مخدرو توکو سره د مبارزې رياست	۷	۷	
۱٦	ولايت مقام	۲۰٦	۲۰۴	
۱۷	ټاکنو خپلواکه کميسيون	۵	۰	
۱۸	چاپيريال ساتنې رياست	۲۲	۲۱	
۱۹	ولايتي شورا	۸	۸	
۲۰	ارشاد، حج او اوقافو رياست	۱۸٦	۱۳۸	
۲۱	امنيه قومنداني	۳۲۳	۳۲۰	
۲۲	نفوسو د احوالو د ثبتولو رياست	۱٦۲	۱٦۰	
۲۳	کوچيانو چارو سمون آمريت	۵	۵	
۲۴	کابل فرعي سيندنى حوزې رياست	٦۹	٦۸	
۲۵	کابل استيناف څارنوالي	۱۲۲	۱۲۰	
۲٦	مرکزي احصايې آمريت	۱۳	۱۳	
۲۸	اداري اصلاحاتو خپلواکه کميسيون	۱۰	۱۰	
۲۹	د پېښو پر وړاندې د چمتووالي رياست	۷	۷	
۳۰	اراضي رياست	۵۸	۰	
	مجموعه	۱۰۴۰۲	۹۸۱۰	

سرچينه: د اداري اصلاحاتو خپلواکه کميسيون

د کابل ولایت د دوه ګونو او دريِ ګونو واحدونو مربوطه کارکوونکي هر کال يو واري، طرزالعمل سره سم په خپل ټاکلي وخت د کميټي (مربوطه اداري آمر، ولايت مقام استازي، ولايتي شورا استازی او د اداري اصلاحاتو او ملکي خدمتونو د کميسيون د استازو) له خوا په منظم ډول ارزيابي کيږي.

ګڼه	د اداري نوم	مناسب تعمير او ساحه	کمپيوټر	د ارتباطاتو تسهيلات	فرنيچر	نور
۱	کابل ولايت مقام	۴۰٪	٦۰٪	۴۰٪	۸۰٪	
۲	ولايتي شورا رياست	موقتي	۱۰٪	۱۰٪	۵۰٪	
۳	د فساد پر وړاندی د مبارزی لويه اداره	۱۰۰٪	٦۰٪	۳۰٪	۸۰٪	
۴	د افغانستان ملي راديوتلويزيون مرکز	۱۰۰٪	۱۰۰٪	۱۰۰٪	۱۰۰٪	
۵	هوائي ډګر	۱۰۰٪	۵۰٪	۵۰٪	۱۰۰٪	
٦	د کليو براختيا رياست	۹۰٪	۹۰٪	۴۰٪	۸۰٪	
۷						
۸	د مهاجرينو چارو رياست	کرايي	۴۰٪	۰٪	۷۰٪	
۹	چاپيريال ساتني رياست	کرايي	۷۰٪	۰٪	۸۰٪	
۱۰	د کابل فرعي سيندنی حوزې رياست	۱۰۰٪	۹۰٪	۱۰٪	۱۰۰٪	
۱۱	نشه يي توکو سره د مبارزې رياست	کرايي	۸۰٪	۰٪	۳۰٪	
۱۲	د پيښو پر وړاندې د چمتووالي رياست	۷۰٪	۸۰٪	۳۰٪	۲۵٪	
۱۳	کابل اراضی رياست	۱۰۰٪	۲۲٪	۱۰٪	۸۰٪	
۱۴	افغاني سرې مياشتې رياست	٦۰٪	۵۰٪	۱۰٪	٦۰٪	
۱۵	اقتصاد رياست	۱۰۰٪	۸۰٪	۱۰۰٪	۵۰٪	
۱٦	مخابراتو او معلوماتي ټکنالوجی رياست	۳۰٪	۵۰٪	۸۵٪	۸۰٪	
۱۷	کرنې، اوبولګونې او مالدارۍ رياست	۳۰٪	۵۰٪	٦۰٪	۸۰٪	
۱۸	عامه ټولګټو رياست	۱۰۰٪	۵۰٪	۰٪	۱۰۰٪	
۱۹	پوهني رياست	کرايي	۲۵٪	۰٪	۱۰۰٪	
۲۰	کابل حقوقو رياست	موقتي ي	۲۰٪	۱۰٪	٦۰٪	

۲۱	کابل استیناف څارنوالي	۸۰٪	٦۰٪	۰٪	۲۰٪	
۲۲	د اداري اصلاحاتو خپلواک کمیسیون	۸۰٪	۷۰٪	۷۰٪	۱۰۰٪	
۲۳	کابل سولي ولایتي کمیټه	کرایي	۵۰٪	۲۰٪	۷۰٪	
۲۴	د کوچیانو چارو سمون آمریت	موقتي	۲۰٪	۰٪	۲۰٪	
۲۵	د کابل احصایې آمریت	موقتي	٦۰٪	۲۰٪	۵۰٪	
۲٦	د اطلاعاتو او کلتور وزارت	۷۰٪	۵۰٪	۵۰٪	۸۵٪	
۲۷	د کابل بریښنا ریاست	۸۰٪	۴۳٪	۲۵٪	۸۵٪	
۲۸	د سرحدونو او قبایلو چارو ریاست	۵۴٪	۲۳٪	۸٪	۴۸٪	
۲۹	د کابل د گمرک ریاست	۷۰٪	٦۰٪	۴۰٪	۱۰۰٪	
۳۰	د نفوسو د احوال ثبتولو امریت	۵٪	۳٪	۰٪	۵٪	
۳۱	د ښځو چارو ریاست	۵۰٪	۴۰٪	۲۰٪	۲۰٪	
۳۲	محبس	٦۰٪	۹۵٪	۹۰٪	۹۰٪	

سرچینه: اړونده اداری

د ښې حکومتوالی د رامنځ ته کولو، ولس ته د ښه خدمتونو وړاندې کولو، د سهولت او شفافیت رامنځ ته کولو لپاره لازمه ده چې د پر مختللی ټکنالوژی څخه استفاده وشی .

لاندی جدول د کابل په ولایتی ادارو کې د انټرنیټ د اسانتیاو په اړه معلومات وړاندی کوی.

#	هغه اداري چې د انټرنیټ سهولت لري	هغه اداري چې خپل راپورونه د انټرنیټ له لارې لېږدوي
۱	ولایت مقام	ولایت مقام
۲	کرنې، مالداری او اوبو لگونې ریاست	کرنې، مالداری او اوبو لگونې ریاست
۳	د مهاجرینو ریاست	د مهاجرینو ریاست
۴	کابل سیندنی فرعي حوزې ریاست	کابل سیندنی فرعي حوزې ریاست
۵		

سرچینه: ولایت مقام

په کابل ولایت کې عدلي او قضايي ارګانونه:

په تیرو څو کلونو کې د نړیوالو په مرستو دافغانستان حکومتی سیستم په بیا جوړولو او پیاوړی کولو باندی کار روان دی له نیکه مرغه اوس نږدی په ټولو ولایتونو کې عدلي او قضايي سیستمونه په مرکزی او محلی سطحه فعال شوی او خپل کارونه مخ ته بيايي. چې د دی جملی څخه د کابل ولایت عدلي او قضايي سیستم هم فعال شوی دی او په کار يې پيل کړئ دی. خو د نا امنيو له امله د دی ولایت په ځينيو ولسواليو کې د عدلي او قضايي ارګانونو خدمات نیمګړی دی . د کابل په ولایت کې عدلي او قضايي ارګانونه مسلکی او وړ کارکوونکی لری خو مناسب تعمير او وسايل نه لری د کابل ولایت چې (۱۴) ولسوالی لری چې په ټولو ولسواليو کې عدلي او قضايي ارګانونه شتون لری ليکن په ځينو ولسواليو کې لکه (موسهی،خاک جبار،سروبی) کې د خدماتو کچه کمه ده. په نوموړو اورګانونو کی د فساد د لمنځه وړلو او یا کمولو لپاره منظم سیستمونه شته دی لکه میاشتنی مجلسونه، د شکاياتو صندوقونه، د شکاياتو لپاره د اړيکو شميری او ايميل ادرسونه يی جوړ کړئ ترڅو خلک په اسانی وکړی چې خپل شکايتونه عدلي او قضايي ارګانونو ته ورسوی .د کابل په ولایت کې د لانجو د حل او فصل کولو لپاره ځينی خلک مخورو، سپين ږيرو او قومی مشرانو ته هم مراجعه کوی په کابل ولایت کې به داسی ډيری کمی پيښی وی چې دحل په موخه طالبانو ته مراجعه وشی.

د معلوماتو منابع			
ولایت مقام	حقوق ریاست	محکمه	څارنوالي
کابل ولایت د عدلي او قضايي ادارو حقوقو او څارنوالی اداراتو په شمول د قضايي خدمتونو د موثر عرضه کولو په موخه دزيربنا يعنی تعمير په برخه کې ځينی اسانتياوی برابر کړی او د تجهيزاتو او ترانسپورت په برخه کې ولایت مقام ډيری ستونزی لری او د يادو وسايلو اکمال ته اړتيا شته.	د امنيتي ستونزو له امله ترانسپورتي سيستم په ټپه درول شوی دی. موقتي تعمير لري او په تخميني ډول يې نور اداري تجهيزات تر ديرش سلنه تکميل دي.	د کابل ولایت استناف محکمه په نسبی ډول ترانسپورت،تجهيزات او ارتباطی وسايل لری چې دیادو وسايلو اکمال ته اړتیا شته.	د کابل استيناف څارنوالی د ترانسپورت، تجهيزاتو او ارتباطي وسايلو په برخه کې ستونزې لري، چې اکمال ته يې ضرورت ليدل کيږي.

اداره	کارکوونکي	منبع معلومات	
		د اړونده اداري معلومات	د اداري اصلاحاتو او ملکي خدماتو خپلواک کميسيون معلومات
ریاست حقوق	ټول کارکوونکي	۹۶	√
	هغه چې مسلکي زده کړې يې تر سره کړي	۵۳	√
	ټول کارکوونکي		√

محکمه	هغه چې مسلکي زده کړې يې تر سره کړې		√
	ټول کارکوونکي	۱۱۲	√
ښارنوالي	هغه چې مسلکي زده کړې يې تر سره کړې	٦۰	√

په کابل ولایت کې د محبسونو وضعیت

#	د کابل په ولایت کی ۲۱ توقیف خانی شتونلری	چې ۹۵ فیصده سهولیتونه هم لری

سرچینه: د محبس مدیریت

پر عدلي او قضايي ارګانونو د خلکو باور

دا چې حکومتونه د دې مسؤلیت په غاړه لرى چې دخپلو خلکو د ژوند دهوسایني لپاره لازم اقدامات وکړئ او د خپل مکلفیت له مخې خپلو خلکو او ټولنې ته ښه خدمات وړاندې کړي، نو د ښو خدمتونو په وړاندی کولو سره حکومتونه کولای شی چې د خلکو او حکومت ترمنځ فاصلې له منځه یوسی ترڅو خلک د حکومت څخه راضي او پر حکومت باوری اووسی .عدلي او قضایی اورګانونه هغه ارګانونه دي چې د قانون په حاکمیت کې اساسي رول لوبوي،او کله چې عدلي او قضايي ارګانونه خپل مسوولیتونه په ښه ډول ترسره کړی نو خلک د موجوده حکومت څخه راضی او باوری کېږي.

د ولایتي ستراتیژیک پلان جوړونې ټیم د استخدام شویو سرویرانو په مرسته په کابل کې ولایت کې د عدلي او قضايي ارګانونو د خدماتو د معلومولو لپاره او د خلکو د رضایت او نه رضایت د معلوملو لپاره په مرکز او پنځه ولسوالیو کې سروی تر سره کړی او معلومه کړی يې ده ، چې څومره خلک پر عدلي او قضايي ارګانونو باور لری او څومره باور نلری؟

په یاده سروې کې د عدلي او قضايي ارګانونو په اړه له (۱۰۰) تنو څخه دا پوښتنه شوی ده چې په عدلي او قضایي ارګانونو څومر باور لری؟ د تر لاسه شویو ځوابونو د تحلیل څخه معلومه شوه، چې (۳۰) تنو ۱۰۰٪ باور درلود، (٦۰) تنو (۵۰٪) باور درلود او (۱۰) تنو نورو هیڅ باور نه درلود.

نوموړي معلومات د حکومتوالي او اداري فساد د وضعیت د تحلیل په ګردي میزونو کې د ګډونوالو سره، چې د ولایت مقام، خصوصي سکتور، مدني ټولنې، عدلي ریاست، ځوانانو ټولنې، محکمې ریاست،عدلي ریاست،کار او ټولنیزو چارو ریاست استازي او یو تن دعلماؤ شورا استازی او یو تن قومي سپین ږیری يې ګډونوال وو، شریک شول، چې ټولو ګډونوالو یاد معلومات تصحیح او تایید کړل. په لاندې ګراف کې د یادې سروې نتیجه ښودل شوې .

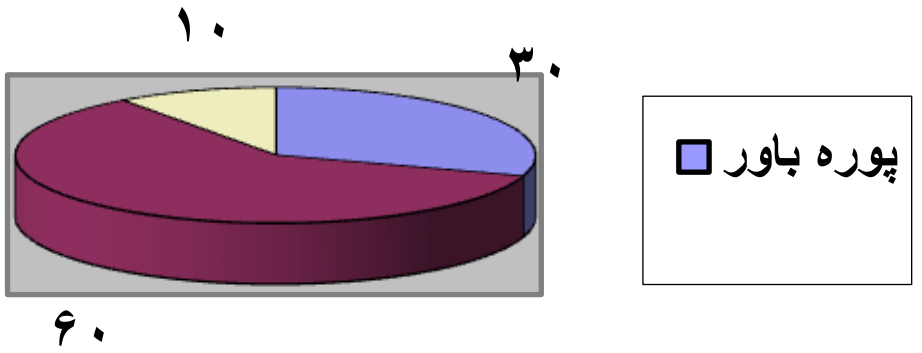

د معلوماتو منابع						
عدلي او قضايي ارګانونه	د مدافع وکیلانو ټولنه	په ښارکې د تصادفي مرکو پایله	په ولسواليو کې د تصادفي مرکو پایله	د ګردي میز پایله	ولایت مقام	مدني ټولنه
د حقوق ریاست له نظره ۵۰ سلنه وګړي په عدلي او قضايي ارګانونو اعتماد لري.	د مدافع وکیلانو د ټولنې له نظره ۵۰ سلنه وګړي پر عدلي او قضايي ارګانونو باور لري.	د کابل ولابت په ښار کی د تصادفي مرکو په پایله معلومه شوه چه ۷۰ سلنه خلک بر عدلي او قضایی ارګانونو باور لری	د کابل ولابت په اړونده ولسواليو کې د مرکو په پایله کې ثابته شوه چې ٦۰ سلنه خلک پر عدلي او قضايي ارګانونو باور لری	د کابل ولایت د غونډو په تالار کی د نیول شوی ګردی میز پایله کې معلومه شوه چې په مجموعي توګه ٦۰٪ خلک پر عدلي او قضايي ارګانونو باور لری	د کابل ولایت مقام له نظره ۸۰ سلنه خلک پر عدلي او قضايي ارګانونو باور لری او خپلی ستونزی له همدی مرجع څخه حل او فصل کوی	

د فساد د مخنیوي لپاره د میکانیزم جدول

د معلوماتو منابع				
ولایت مقام	عدلي او قضایي اداري	پولیس (امنیه قومندانی)	د اداری فساد سره د مبارزی عالی اداره ولایتي شورا	مدني ټولني
	د حقوقو د اداري په وینا په نوموړي اداره کې کارکوونکي د رئيس له خوا نظارت کيږي چې دا کار د فساد د کچې د ټیټیدو لامل دی خو لا تر اوسه د فساد د مخنیوي لپاره کوم بل مشخص میکانیزم شتون نلري. د استیناف څارنوالی په وینا: د لوی څارنوالی په کچه د فساد پر وړاندي د مبارزي ریاست شتون لري، چې د ادري فساد ټولي قضیي د نوموړي اداري له خوا څیړل کیږي او دکابل ولایت د استیناف څارنوالی په دې اړه کوم اجراات نه کوي.		د اداری فساد سره د مبارزی عالی اداری لخوا چې کومه دوسیه یا قضیه مکمل کیږی اول په ضمیمه د یوی فورمی ثبت او ډیتابیس کیږی چې د مدیریت ثبت قضایا په نامه دی او بیا دوسیه څارنوالی ته لیږل کیږی	

بشري حقوق

د بشري حقونو د ترویج او پراختیا په برخه کې په کابل ولایت کې ځانګړي ورکشاپونه او غونډې د ولایت په کچه دایري شوي دي.
د کابل ولایت په وینا د کوچنیانو د حقونو د خوندي کولو او یا د هغوی د حقونو څخه د دفاع په موخه کوم پروګرام پر لاره نه دی اچول شوی.

د کابل ولایت د ولسوالیو په سطحه د مدني ټولنو تر منځ همغږي شته چې په ترڅ کې يې میاشتینۍ ناستې دايريږي او له مخې يې د ولسواليو په سطحه نظارت تر سره کیږي.
د مدني ټولنو له خوا د دولت په کړنو د نظارت په برخه کې کوم منظم پروګرام شتون نه لري.
د کابل په ولايت کې د شکايتونو د ثبت او راجستر په برخه کې هغه شکایتونه او وړانديزونه چې د خلکو له خوا د شکاياتو د صندوق له لیارې کيږي وروسته له تحليل او ارزيابۍ ورته تصمیمونه نیول کیږي او ورته د حل لارې مشخصيږي. د نیکه مرغه د کابل ولايت په ټولو ولسواليو او د ولايت په ټولو سکتوري رياستونو کې د شکاياتو د ثبتولو صندوقونه شتون لري.

مدني حقوق

په عامه معنی مدني حقوق د داخلي او نړیوالو خصوصي حقونو ټولو برخو ته ویل کیږي او په خاصه معنی لاندې مباحث رانغاړي:
الف – اشخاص (نوم ، ځای، شخصي احوال، اهلیت، قومیت)
ب ـ کورنۍ (نکاح، طلاق، قرابت، نفقه، ولایت)
ج - جايداد (مالونه، مالکیت، تړونونه، وراثت، هبه، وصیت)
د دې تر څنګ مدني حقوق په خاصه معنا تجارتي حقوق، بحري او هوايي حقوق،د کار او بیمې مسایل او د اراضی اصلاحات هم رانغاړي.
هر انسان په خپل ژوند کې د مشروع ژوند لپاره ازادی لری د همدی ازادی د ساتلو لپاره مدني حقوق دی چې د حکومت او خصوصي اداری د انسانانو په ژوند کې دبی ځایه مداخلی او د خلکو د کارونو خنډ نه شی کیدلای. او د یو هیواد هر تبعه کولای شی چه بغیر د تبعیض و ظلم او زیاتی پرته د دولت په سیاسی او مدنی ژوند کې برخه اخستنه باوری کړی. دا چه مدني حقوق ډیر مهم دی نو دا ضرور ده چې د هیواد هر وګړی یې په اړه معلومات ولری.
په کابل ولایت کې د مدني حقوقو څخه د خلکو د پوهاوي د کچې معلومولو لپاره، د ولايتي ستراتيژيک پلان جوړونې ټیم د استخدام شوو سروېرانو په مټ د کابل په ښار او ځينو ولسواليو کې د (۱۰۰) تنو سره مرکې کړي او پوښتلي يې دي، چې تاسې د خپلو مدني حقوقو څخه خبر یاست؟ د سروې په پایله کې معلومه شوه، چې (۳۵) تنه یې د خپلو مدني حقوقو څخه خبر وو او پاتې (٦٥) تنو یې پوهاوی نه درلود.
همدارنګه ياد معلومات او ارقام د اداري فساد او حکومتوالۍ د تحليل په ګردي ميز کې د ګډونوالو سره، چې د ولايت مقام ، خصوصي سکتور، مدني ټولنې، عدلي رياست، ځوانانو ټولنې، کار او ټولنیزو چارو رياست استازي او يو تن د علماؤ شورا استازی او یو تن قومي سپين ږيري يې ګډونوال وو، سره شريک شول، چې ټولو ګډونوالو ياد معلومات تصحيح او تاييد کړل او زياته يې کړه، چې اصلا عام وګړي د مدني حقوقو په معنی تر ډېره نه پوهېږي.

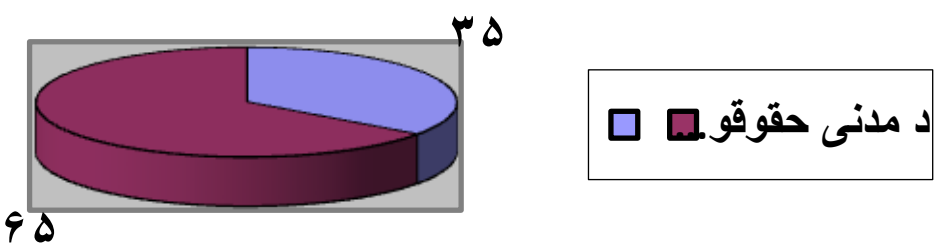

د معلوماتو منابع						
کابل حقوقو ریاست	د بشري حقونو خپلواکه کمیسیون	یونما	مدني ټولنې	د تصادفي سروې ګانو پایله	د ګردي میز پایله	ولایت مقام
د کابل د حقوقو ریاست له نظره: د سواد د کچې د ټیټوالي له امله ۱۰ سلنه خلک د مدني حقوقو په هکله معلومات لري.				د کابل ښار او اړونده ولسوالیو کې د تصادفی مرکو په پایله کی ۷۰ سلنه خلکو ویلی چه د مدنی حقوقو په هکله معلومات لری	د اداري فساد او حکومتوالی د تحلیل په ګردي میز کې د ګډونوالو په نظر ۳۵ ٪ خلک د خپلو مدنی حقونو څخه خبر دی	د کابل ولایت مقام له نظره په مرکز کې خلک د خبراوی مختلفو مرجعو لکه رسنیو، تعلیمی، اموزشي او عامه پوهاوی پروګرامونو او د دی تر څنګ د خبراوی نورو مختلفو مرجعو ته لاس رسی لری او ۸۰ سلنه خلک د خپلو مدنی حقونو څخه خبر دی.

انتقالي عدالت

ادا چې افغانستان د دریمی نړی یا وروسته پاتی هیوادونو د جملې څخه دی نو به همدی امله په زیاتره برخو کې مشکلات او کموالی لری چې دهغی څخه یوهم د انتقالی عدالت سره بلدتیا ده ادا چه انتقالی عدالت په تیرو څوکلونو کې منځ ته راغلی دی نو ډیری خلک یی په مفهوم نه پوهیږی او تعبیر یی ترینه سم نه دی.د دی اصطلاح د روښانه کولو لپاره باید یو څه معلومات خلکو ته ورکړل شی انتقالی عدالت د قانون واکمنی ، اداری سمون ، امنیت تآمین او دقضا په برخه کې د سمون اواصلاح راوستل دي. په جګړوکی د قانونی اصولو څخه د سرغړوني او دجګړې څخه وروسته هغه جرایم او بی قانونی چې په جګړه کې شوی دی مثبت غبرګون، عدالت تأمین او پخلاینی ته د رسیدو په مفهوم کارول کیږی او د ټولو موجوده مشکلاتو لپاره د حل لاری په ګوته کوی.

له بده مرغه زموږ په هیواد کې خلک انتقالي عدالت د جزايي عدالت په معنی پیژني، د انتقالي عدالت د نوم اخیستلو سره سم د خلکو ذهن ته سزاګاني، بندی کیدل او وژل کیدل راځي، چې ادا یوه ناسمه انګېرنه ده.

که څه هم د کابل ولایت د اوسیدونکو د اګاهی کچه نسبت د نورو ولایتونو اوسیدونکو ته لوړه ده نو په کابل ولایت کې د انتقالی عدالت څخه د ملاتړ د معلومولو لپاره د ستراتیژیک پلان جوړوني دټیم له خوا په ښار او ځینو ولسوالیو کې د استخدام شوو سرویرانو په مټ سروي ترسره شوه او په دې ولایت کی یی د انتقالی عدالت په هکله د (۱۰۰) تنو څخه دا ډول پوښتنه مطرح کړې (ایا تاسو د انتقالی عدالت ملاتړی یاست) چې د یادی پوښتنی په ځواب کې (۷۸) تنو د انتقالی عدالت څخه خپل ملاتړ او (۲۲) تنو دملاتړ څخه انکار کړی دی.

انتقالی عدالت په اړه د اداري فساد او حکومتوالی د تحلیل په ګردي میز کې ګډونوالو یاده نتیجه تایید کړه او هم یې د انتقالی عدالت څخه ملاتړ وښود .

مذهبي چارې

د افغانستان هیواد د مختلفو قومونو او مخلتفو مذهبی خلکو څخه جوړ دی چې د هیواد په کچه اکثریت یې د سنی مذهب پیروان دی چې تر څنګ یې د نورو مختلفو مذاهبو پیروان هم شته،نو د کابل ولایت یو له هغو ولایتونو څخه دی چې د سنی مذهبو ترڅنګ د حنفی مذهب، اهل هدیث، شیعه مذهباو اهل هنودهم پکی شتون لری.لکه څرنګه چې د کابل په ولایت کې د څو مختلفو مذاهبو پیروان ژوند کوی او هر اړخیزه حسنه روابط لری او تراوسه پوری د مذاهبو ترمنځ کوم ټکر پیښ شوی نه دی لیکن وخت نا وخته د هیواد د دښمنانو لخوا هڅی کیږی تر څو د مذهب او قوم د نوم څخه استفاده وکړی او د مذهبونو او قومونو تر منځ نفاق رامنځ ته کړی.

د کابل ولایت په ۱۴ ولسوالیو کی ۲۰۹۳ بابه رسمی او غیر رسمی راجستر شوی جوماتونه موجود دی چې په یادو رسمی جوماتونو کی د ۳۰۰ په شاوخوا کی علماؤ کرام امامت کوی د دی تر څنګ د کابل ولایت په ولسوالیو کې ۱۲۵بابه دینی مدرسی او یوه تکیه خانه هم د پغمان په ولسوالی کې شتون لری البته د کابل په ښار کی ګڼې دینی مدرسی او تکیه خانی شتون لری چې د یادو مدرسو تعمیرونه او نور تجهیزات تکمیل ندی چې د ارشاد حج اوقاف ریاست د راپور له مخی د کابل ولایت د اکثرو مدرسو درسی نظام او کوریکولم وخت په وخت بررسی کیږی او اصلاحات پکی راغلی.

دکابل ولایت د ولسوالیو هغه ماشومان چې ښوونځیو ته نه ځي او یا هم ښوونځیو ته د شاملیدو عمر یې بشپړ کړی نه وي ۹۵٪ یې په مسجدونو کې دیني او مذهبی زده کړې کوي.

دکابل ولایت په مرکز کې د ارشاد حج اوقاف وزارت لخوا د حج د مناسکو د تمرین او زده کړې لپاره یواځی د حجاجو تجمع مرکز شتون لری او له بده مرغه چې د حجاجو لپاره کوم خاص او منظم روزنیز ځای شتون نلری لیکن د ضرورت پر محال د کابل ولایت په ولسوالیو کې د علماؤ لخوا په مسجدونو کې د حج دمناسکو روزنه او تمرین تر سره کیږی.

دارشاد، حج او اوقاف ریاست پر وینا په دې ریاست کې هیڅ ډول فساد شتون نه لري او خپل کارونه په خپل وخت ترسره کوی او تراوسه هیڅ مرجع د نوموړی ریاست څخه شکایت نه دی کړی.

دکابل په ولایت کې ددینی عالمانو دظرفیت لوړونی لپاره ځینی پروګرامونه ترسره شوی چې په لاندی جدول کې ذکر شوی دی.

د پروګرام نوم	دمستفیدو علماوو شمیر	تمویل کوونکی اداره	دپروګرام موده
د ښځو حقوق او میراث ته لاسرسی	۵ تنه	د ښځو چارو ریاست	یو ورځ

سرچینه:دحج او اوقاف ریاست

دکابل په ولایت کې د مذهبی پوهاوی لپاره لاندی کمپاینونه په کار اچول شوی دی.

پلی کوونکې اداره	دمستفیدینوشمیره	ترپوښښ لاندی ساحه یی	شمیره یی	دکمپاین ډول
د ارشاد، حج او اوقاف ریاست	د کابل ولایت د ولسوالیو ټول اوسیدونکی	د کابل ولایت ولسوالی	په دوامداره توګه	د یووالی،سولې او الهی احکامو ته د خلکو دعوتول
د ارشاد، حج او اوقاف ریاست	د کابل ولایت د ولسوالیو ټول اوسیدونکی	د کابل ولایت ولسوالی	په دوامداره توګه	د اسلام له نظره د نشه يي توکو حراموالی
د ارشاد، حج او اوقاف ریاست	د کابل ولایت د ولسوالیو ټول اوسیدونکی	د کابل ولایت ولسوالی	په دوامداره توګه	د اداری فساد په اړه
د ارشاد، حج او اوقاف ریاست	د کابل ولایت د ولسوالیو ټول اوسیدونکی	د کابل ولایت ولسوالی	په دوامداره توګه	امر بل معروف و نهی عنل منکر(نیکو کارونو ته د خلکو رابلل او د بدو کارونو څخه منع کول

سرچینه: د حج اوقافو ریاست

د کابل په ولایت کی لاندی مذهبی کتابتونونه موجود دی

د مذهبی کتابتون نوم	د موجود کتابونو ډول	د چا لخوا تمویل او د کومې دولتی اداری اړوند دی
د عبدالله بن عباس	تفسیر،حدیث،فقه،سیرت،تاریخ او داسی نور	د کابل ولایت د ارشاد حج اوقافو ریاست مربوط دی

سرچینه: د حج اوقافو ریاست

کوچیان

کابل ولایت ته د کال دوه نیم لکه کوچیان را ځي او بیرته کوچیږي. په دي ولایت کوچیان د حمل څخه تر اسد میاشتي استوګن وي او دري لکه کوچیان د دي ولایت تلپاتي استوګن دي. د کابل په ولایت کې د کوچیانو لپاره ١٦ ښوونځي او یوه دیني مدرسه شتون لري چې کوچې ماشومان په کې په زده کړو بوخت دي. د روغتیا په برخه کې کوچي میشتو سیمو کې دوه ثابت او څلور سیار کلینیکونه فعالیت کوي چې د اړتیا په تناسب د روغتیایي خدماتو عرضه کمه بلل کیږي. د کوچیانو د چارو د سمون آمریت په وینا کوچیان د تګ راتګ په وخت کې د امنیتي پلوه د بیلابیلو ګواښونو سره مخ دي او د بیلابیلو ډلو لکه: سیمه ییز زورواکي، لارې شوکوونکي، طالبان، غاصبین او داسې نورو له خوا زیانونهویني. د ښوونه او روزنې په برخه کې، روغتیایي ستونزې، د هستوګنې ځایونو نه شتون، د محصولاتو د بازار نه شتون. د څړځایونو نه شتون، د څښاک اوبو او خوارکي توکو نه شتون او د تګ راتګ په وخت کې د امنیت نه شتون ټولې هغه ستونزې دي چې کوچیان ورسره مخ دي.

طبیعي پېښې

کابل د وچ اقلیم په لرلو هغه ولایت دی، چې د کال څلور فصله لري. د دې ولایت جوي وضعه د هیواد د عمومي وضعیت تابع ده او د حمل او ثور په میاشتو کې یې د ورښت کچه په منځنۍ ۴۰۰ ملي متره ده. وړې زلزلې، سیلابونه او ځمکه خويدنه د دې ولایت له طبیعي مهمو پیښو څخه دي چې اکثرأ خلکو ته د زیانونو سبب ګرځي.

د کابل په ولایت کی د طبیعی پیښو پر وړاندی د نفوسو په اندازه منابع او امکانات موجود ندی خو د دولت د موجوده توان او امکاناتو مطابق یوه کمیټه جوړه شوی چی هیڅ کله به یی هم د خلکو څخه و نه سپموی.د پیښو د مخنیوی لپاره منظم پلانونه او د سکتوري ادارو په همغږۍ یې تطبیق کولای شي تر څود پیښو په مخنیوي کې موثره ثابت شي، خو د پیښو پر وړاندې د چمتووالي اداره لا تر اوسه د اضطراري حالاتو لپاره کوم پلان نه دی جوړ کړی. د کابل ولایت د سرې میاشتې ټولنې په اداره کې د طبیعي پیښو د مدیریت لپاره پلان جوړ شوی، چې تفصیل یې په لاندې جدول کې شتون لري.

د اداري واحد نوم	پلان		روزل شوی پرسونل		تجهیزات
	کله جوړ شوی/ د څومره وخت لپاره دی	د چا له خوا جوړ شوی	شمېر	اړونده اداره یې	
د افغاني سرې میاشتې ټولنه کابل ولایت	د ۲۰۱۶ کال څخه تر ۲۰۲۰ کاله پورې د څلور کالو لپاره پلان ترتیب کړی دی.	د سرې میاشتې مرکزي اداري لخوا	یو کاري ټیم چې ۱۲ تنه کیږي روزل شوي دي.	کابل سره میاشت	تلیفون، موټر، هویت کارت، د سرې میاشتې یونفورم او داسې نور.

سرچینه: کابل سرې میاشتې ټولنه

کابل سرې میاشتې ټولنه د کابل ولایت لپاره په شکردرې ولسوالی، موسهي ولسوالی، برچې دښتې او پنصد فامیلیو کې څلور بابه کلینیکونه لري چې په دغه کلینیکونو کې ۲۰ کارکوونکي او ۸ اجیران چې په ټوله کې ۲۸ کسان کیږي د نوموړو ساحو خلکو ته په خدمت بوخت دي. د دې تر څنګ نوموړې اداره یوه له هغو ادارو څخه ده چې د پیښو د مدیریت په برخه کې فعالیت کوي او د اظطراري وضعیت د تیارۍ په برخه کې په ګدام کې لاندې غیر خوراکي توکي لري.

د سرې میاشتې ټولنې په ګدام کې د شتو توکو جدول				
کمپل	ترپال	خیمه	د پخلنځي سیټونه	د اوبو بوشکې
۲۳۵۷ تختې	٦۸۱ تختې	۱۳٦ بابه	۴۳۲ سیټه	۷۸۲ عدده

د کابل سرې میاشتې ټولنې د پیښو د مدیریت په برخه کې د ۲۰۱۷ م کال په لومړۍ ربع کې د ۷۲۳ زیانمنو کورنیو سروې تر سره کړې او له دې جملې څخه یې ۱۹۱ کورنیو سره مرسته هم کړې چې جزیات یې په دې ډول دي:

د کابل ښار په دیارلسمه او شپږمه ناحیه کې د غزني ولایت د چغتور ولسوالۍ د ۱۷۲ بې ځایه شویو کورنیو سروې

د ۱۱۹ شهیدانو د ورثه وو د کورنیو سروې او د هرې کورنۍ لپاره د ۵۰ کیلو وړو او ۵ لیتر غوړیو مرسته

د پغمان ولسوالۍ ۵۹ کورنیو او په څلورمه ناحیه کې د ببرک چمن د خیمه میشتو ۱۳ کورنیو سروې او د پېښو پر وړاندې د چمتو والې ریاست لخوا ورته د مرستې د بستو توزیع، چې ٦ قلمه مواد یې لرل د سروبي ولسوالۍ د ١٦٠ کورنیو سروې چې د واورې او باران له امله زیانمنې شوې وې

د ستالف په ولسوالۍ کې د ۲۰۰ بې بضاعتو کورنیو سروې

په دې وروستیو کې د کابل ولایت د سروبي په ولسوالۍ کې د سیلاب پیښنه رامنځته شوې وه، چې د کابل ولایت هدایت سره سم د سرې میاشتې او د پیښو پر وړاندې د چمتووالې ریاستونو لخوا د ۹۲ کورنیو سره په یادې ساحې کې مرسته تر سره شوې. د دې مرستو جزیات یې په لاندې جدول کې شتون لري.

د پېښې نېټه	اغېزمن شوې سیمه	د اغېزمن شویو کورنیو شمېر	د ورسره شویو مرستو تفصیل	د مرجع نوم
۲۵/۴/۱۳۹٦	میر علي خیل او سلام خان کلي، سروبي ولسوالۍ	۹۲ کورنۍ	د هرې کورنۍ سره د وړو یوه ۵۰ کیلویي بوجۍ، ۵ لیتره د غوړیو بوشکه او د څینو خوراکې او غیر خوراکې توکو مرسته شوې ده.	د کابل سرې میاشتې ټولنه
۲۵/۴/۱۳۹٦	میر علي خیل او سلام خان کلي، سروبي ولسوالۍ	۹۲ کورنۍ	خوراکې، غیر خوراکې او نقدي مرستې	د پیښو پر وړاندې د چمتووالې ریاست، سره میاشت ، پاملرنهIOM , او DRC موسسې

سرچینه: کابل سرې میاشتې ټولنه او د پیښو پر وړاندې د چمتووالې ریاستونه

د اقتصادي او ټولنیزې پراختیا سکتور

سړکونه

د کابل په ولایت کې د سړکونو د حفظ او مراقبت لپاره د فواید عامې په چوکاټ کې درې ډوله میکانیزمونه شتون لري چې په دې کې د لویو لارو دوامداره ساتنه او څارنه، د اضطراري او ستراتیژیکو لارو ساتنه او د ولایتي سړکونو ساتنه او څارنه شاملې دي.په دې ولایت کې ۱۰۰ سلنه سړکونه په منظم ډول تر ساتنې او څارنې لاندې دي. د کابل ولایت د ګاونډیو هیوادونو سره سرحد نه لري نو له همدې امله ګاونډیو هیوادو ته یې سړکونه هم نه د غځېدلې خو د ګاونډیو ولایتونو ته یې سړکونه ۱۰۰ سلنه بیارغول شوې او کیفیت یې لوړ شوې دي چې په لاندې جدول کې معلومات ذکر شوې دي.

د هیواد نوم		۱-	۲-	۳-	۴-	ټول یا مجموعه
د سرک یا لویې لارې اندازه		کابل نه تر پروان	کابل نه تر میدان شهر	د کابل نه تر لوګر	د کابل نه تر لغمان	
هغه اندازه سړکونه چې	اندازه یې په کیلو متر	۴۰کیلو متره	۱۸ کیلومتره	۲۳ کیلومتره	۵۸ کیلومتره	

بیارغول شوي او يايي کیفیت لوړ شوی	د ټول سرک سلنه	۱۰۰٪	۱۰۰٪	۱۰۰٪	۱۰۰٪	
نوي جوړې شوې لويې لارې	دوهم سرک کابل بګرام				سرک کابل لته بند	

د دې ولایت ۱۰۰ سلنه سرکونه د ولسوالیو او ښارونو تر مځ نښتې دي چې تفصيل يې په لاندې ډول دی:

ترانسپورت

کابل ولایت هوايي ډګر ته وخت په وخت نوی پالیسۍ او مقررات د هوا نوردی د اداری لخوا ورکول کیږی چې د هوانوردی د سازمان سره په تفاهم جوړیږی،د کابل ولایت په هوای ترانسپورت کې کاملآ سمون راغلی لکه د معاشاتو د ورکړی سیستم د مامورینو د مقرری د پي آر د پروسی له مخې او داسی نور ،د هوانوردی سازمان چه ۷ مادیز قوانین لري دکابل هوايي ډګرکې د هغی مطابق اصلاحات راغلی دي،د کابل په هوايي ډګر کې د ترانسپورت سکتور اړوند ټول قوانین او مقررات تطبیق کړې دی ځکه چه د ایکو د سازمان غړیتوب یی ترلاسه کړې دي.د کابل په هوايي ډګرکې د خصوصي سکتور د تشویق لپاره قوی میکانیزم او سیستم شتون لری،مثلآ کله چه مونږ د بهرنی هیواد پرواز ته اجازه ورکوو نو په مقابل د خپل شرکت ته په هغي هیواد کې د پرواز اجازه نامه ترلاسه کوو.د کابل په هوايي ډګر کې د چاپیریال ساتنی ټول قوانین او مقررات تطبیق شوی دی چې د هوايي ډګر مربوط ټول پارکونه او چمنونه مو جوړ کړي شنه او فعاله دي.

برېښنا

د کابل په ولایت کې کورنی ، حرارتي او وارداتي برېښنا شتون لري چې کورني برېښنا د نغلو ، سروبي او ماهیپر د اوبو د برېښنا فابریکو څخه او د ده سبز په ساحه کې لمریزه برېښنا تولیدیږی د کورني برېښنا ترځنګ کابل ولایت ته د ازبکستان او تاجکستان څخه انتقالي لین په واسطه وارداتي برېښنا هم راغلي ده .

د کابل په ولایت کې د اوبو د برېښنایي فابریکو څخه په یو ساعت کې ۷۳ میګاواټه او د لمریزی برېښنا څخه په یو ساعت کې یو میګا واټه او د وارداتي برېښنا په یو ساعت کې ۲۱۴ میګاواټه برېښنا تولیدیږي چې په مجموعي توګه د کابل ولایت کې په یو ساعت کې ۲۸۸ میګاواټه برېښنا تولیدیږي. د برېښنا د پلور د راپورونو له مخې په یو ساعت کې ۱۵،۲۶ میګاواټه برېښنا د دولتي ادارو له خوا مصرفیږی، او همدارنګه د کابل په ولایت کې د برېښنا د پلور د راپورونو له مخې په یو ساعت کې ۱۲۹،۰ میګاواټه برېښنا په استوګن ځایونو او ۴۲،۹۲ میګاواټه برېښنا په یو ساعت کې د سوداګریزو ،د سپيڅلو ځایونو او صنعتي او تولیدی فابریکو کې په مصرف رسیږی چه مجموعي توګه ۱۸۷۲،۲ میګاواټه برېښنا په یو ساعت کې مصرفیږی.

د کابل ښار د څلورو ولسوالیو (چهارآسیاب،بګرامي، ده سبز او بتخاک) په شمول په یو ساعت کې۳۳۰ میګاواټه برېښنا ته او په پاتي لسو ولسوالیو (پغمان، سروبي، شکرده، میربچه کوټ، کلکان، ګلدره،استالف او قره باغ) کې ۲۰،۱ میګاواټه برېښنا ته ضرورت لري.

د دی ولایت ټولی ۲۱ ناحي د برېښنا څخه برخمني دي او د کابل ولایت اکثره ولسوالي لکه (پغمان، بګرامی، بتخاک، ده سبز، سروبي، شکرده، میربچه کوټ، استالف، کلکان، ګلدره، فرزه او قره باغ) ته برېښنا رسیدلي ده او کلیو او باندو

ته د برېښنا د شبکي غزول جریان لري. چه د برېښنا څخه د استفاده کوونکو شمیر (۵۲۵،۷۶۳) تنو ته رسیږی چه برېښنا څخه میاشتني عواید یی (۹۲۰) میلونه افغاني ته رسیږي.څرنګه چه د نغلو د برېښنا فابریکه د اوبو د زیاتوالی سره یي برېښنا هم زیاتیږی او کله چه اوبه کمی شي نو نغلو برېښنا فابریکي دوه دوربینه فعالیت کوي د ماهیپر د برېښنا فابریکه چې د شپږو میاشتو لپاره د کابل او لوګر سیند په اوبو فعالیت کوي چې په یو ساعت کې ۱۸ میګاواټه برېښنا تولیدوی د نغلو او سروېې د برېښنا څخه یو اندازه برېښنا د جلال اباد ښار ته انتقال شوي ده.

د کابل په ولایت کې ۷ د برېښنا سب سټیشنونه موجود دي چې تفصیل یې په لاندي ډول دي.

ګڼه	د سب سټیشن نوم	ظرفیت یې
۱	د واصل آباد د برېښنا سب سټیشن	۹۰ میګاواټه
۲	د کوتل خیرخاني د برېښنا سب سټیشن	۱۵۰ میګاواټه
۳	د هوایی ډګر د سرک برېښنا سب سټیشن	۱٦۰ میګاواټه
۴	د هودخیلو د برېښنا سب سټیشن	۱۰۵ میګاواټه
۵	د پلچرخي د برېښنا سب سټیشن	٦۰۳ میګاواټه
٦	د بتخاک د برېښنا سب سټیشن	۸۰ میګاواټه
۷	د چمتلی د برېښنا سب سټیشن	۸۰ میګاواټه

سرچینه: برېښنا ریاست

چاپېریال ساتنه

د کابل په ولایت کې د چاپېریال ساتنی لپاره جوړی شوی شوراګانی په لاندی ډول دی .

مرکز یا ولسوالی نوم	د شورا د غړو شمېر	د نارینه غړو شمېر	د ښځینه غړو شمېر	د شورا د جوړېدا نېټه
د کابل ښار ۱۳ ناحیه	۱۸ تنه	۱۸ تنه		۱۳۸۸
د کابل ښار اوله ناحیه	٦۰ تنه	٦۰ تنه		۱۳۹۱

د کابل په ولایت کی د چاپیریال ساتنی لپاره په مختلفو طریقو عامه پوهاوی شوی دی چه په لاندی جدول کی ذکر شوی دی.

د پروګرام نوم	تروپښتن لاندي ساحه	تروپښتن لاندي ګروپ خلک	د تطبیق نیټه	تمویلوونکي اداره	تطبیقونکی اداره
د چاپیریال ساتنی په هکله د لمرنی موضوعاتو عامه پوهاوی	د کابل ولایت په ۹۸ مکاتبو کې	۲۰۰۰۰ تنه	۱۳۹۲ د سرطان میاشت نه تر د ۱۳۹۵		د روابطو او اطلاعاتو عمومی مدیریت
د چاپیریال ساتنی په هکله	د کابل ولایت په ۴۰ مکتبونو کې	۲۰۰۰ تنه	۱۳۹۵ نه تر ۱۳۹٦		د روابطو او اطلاعاتو عمومی

د لمړنی موضوعاتو عامه پوهاوی					مدیریت
په هر کال کې د چاپیریال ساتنی د نړیوالی ورځی لمانځل	۲۵۰ تنه				
د چاپیریال ساتنی په هکله د بروشرو توزیع کول	۱۵۰۰تعداد توزیع شوی دی	په هر کال کې تول نبار			

د کابل نبار په ۱۲ ناحیه کې د چاپیریال ساتنی رضاکارانه شورا جوړه شوی او غړی یی هم معرفی شوی دی چې د چاپیریال ساتنی په برخه کې هر اړخیزه همکاری کوی.

عواید

د کابل ولایت د گمرک د یارست د معلوماتو له مخی د گمرک په محصولاتو کې د تیرو دریو کلنو په پرتله د دی اداری په عواید کی زیاتوالی راغلی چې د کابل گمرک د عوایدو په کچه کې د زیاتوالي اساسی سرچینه بلل کیږی چې په لاندی جدول کې د کابل گمرک د دریو کلنو عواید په لاندی جدول کې په تفصیل سره ذکر شوی دی.

د ۱۳۹۴ کال عواید	د ۱۳۹۵ کال عواید	د ۱۳۹٦-۷-۳۰ کال پوری عواید
۸۸۴۷۳۴۹۹۷ افغانی	۲۷۰۰۱۲۷۴۹ افغانی	٦۷۹۹۱۵۸۲۱ افغانی

معادن او طبیعي زېرمې

د اوبو زیرمي:

د کابل ولایت چې د هیواد پایتخت دي مختلف سیندونه یې ترخنگ تیریږی خو د کابل په منځ کې یو سیند بهیږی چې موسمی اوبه لري او د کم وخت لپاره په کې رواني وي.د کابل نبار چې خومره ظرفیت لري خو چنده یې نفوس زیات دي چې فضله مواد یې هم زیات دی له همدی کبله یې د ځمکی لاندی اوبه هم خرابي او د استفادی وړ نه دي.دا چې مخکی مو وویل چې زیات سیندونه یې ترخنگ تیریږی خو کابل ته یې په کافی اندازه اوبه نه د ورکړی نو له همدی کبله په کابل کې د اوبو زیرمی او ذخیری کمی دی .

په کابل ولایت کې د ثابتو اوبو د تنظیم استراتیژی ٪۱۰۰ عملي شوی ده چې په پلې کولو کې ٪۱۰۰ پرمختگ شوي او د کابل ولایت ٪۱۰۰ اوبه د لویو بندونو څخه سرچینه اخلي.د دي ولایت د څښلو اوبو کې ٪۷۰ ښه والي راغلي دي.

د کابل په ولایت کې ۱۱ هایدرومتریک ستیشنونه نصب او مجهز شوي دي چې په لاندي جدول کې ذکر شوي دي.

شماره	د هایدرومتریک ستیشن نوم	د ستیشن موقیعت	د ستیشن ډول
۱	استالف	د استالف د تخت لاندي	بابلر
۲	شکردره	میدانک	بابلر
۳	شکردره	دره چپ شکردره	برف سنج
۴	قلعه ملک	قلعه ملک	بابلر
۵	کانال خروجي	کانال خروجي بند قرغه	بابلر
٦	کانال دخولي	کانال دخولي بند قرغه	بابلر
۷	پغمان	دره پغمان	برف سنج
۸	تنگي سیدان	شاه توت	بابلر و کیبلوی
۹	سنگ نوشته	سنگ نوشته	کیبلوی
۱۰	تنگی غارو	دهنه تنگی غارو	کیبلوی
۱۱	نغلو	زیر بند نغلو	بابلر و کیبلوی

سرچېنه: د د کابل رود د سیندنی فرعي حوزه

څرنگه چې مخکی مو یاداوری کړې چې د کابل ولایت کې نفوس د اندازی نه زیات شوي دي او د فضله موادو لپاره ځاگاني هم زیاتې شوي دي چې په اساسي شکل نه د جوړې شوي او د ځمکې لاندې اوبه يې تخريب او خرابه کړې دي نو له همدی کبله په کابل کې پاکو اوبو ته د خلکو لاسرسي ډير شوي نه بلکې کم شوي دي.

د کابل ولایت کې ٦۰ سلنه کرنیزو ساحو ته سل په سلو کې د نویو او رغولو شویو بندونو په واسطه د ځمکو د خړوبولو اوبه رسیږي او ۲۰ سلنه زراعتي ساحو ته په کمه کچه اوبه رسیږي. د کال په لمړی فصل کې ټول پاي ناوه سیمی هم ۹۰٪ په خپل وخت اوبو ته لاسرسي لري .د اوبو د مستفيدينو ۵۰ سلنه نارينه او ۸ سلنه ښځينه چې په ټوله کې ۵۸ سلنه کيږي د اوبه خور د شتمنيو د تنظيم په هکله تخنيکي پوهه او مهارت تر لاسه کړی دی. په کليو کې د اوبو د ويش ۰ نقطي شتون لري چې په لاندې جدول کې يې زيات تفصيلات موجود دي:

معلوماتي او ارتباطي تکنالوژي

معلوماتي او ارتباطي ټکنالوژي د ننی نړی په پرمختيا کې لکه د ملا د تير حيثيت لري. ټکنالوژي د چارو په تر سره کولو کې د سرعت، دقت او د وخت د لگښت په کمولو کې ځانگړی رول لري. په تيرو ۱٦ کلونو کې دولت خلکو ته د معلوماتي او ارتباطي ټکنالوژی په برخه کې ډيرې اسانتياوې برابرې کړي، خو له بده مرغه لکه څنگه چې ښايي په هغه ډول د ټکنالوژی څخه پوره گټه نه ده پورته شوې. د مثال په توگه په رسمي دفترونو کې اوس هم ډيری داسې اداري شته چې خپل ډيټابيس نه لري او يا د مکاتبو ليږد راليږد د افرادو په واسطه تر سره کوي په داسې حال کې چې د ټکنالوژی په مرسته دا کارونه ډيرپه ساده او اسانه توگه ترسره کيدای شي. د مخابرات او معلوماتی تکنالوژی رياست د معلوماتو په اساس، د کابل ولايت مقام رسمي وبب پاڼه او يوه مجله لري. په دې ولايت کې د ICT يو مرکز د مخابرات او تکنالوژی په رياست کې شتون لري چې په لاندی جدول کې معلومات ذکر شوي دی.

شماره	مرکز	د تآسیس نیټه	د زده کوونکو شمیر	د فارغ شویو زده کوونکو شمیر	مرستندویه اداره	کتني
۱	د ولایت مرکز	۱۳۸۸	۱۵ تنه	۳۰ تنه	د مخابراتو وزارت	

په دې ولایت کې ۱۴ پسته خاني موجودې دی چه په ۱۴ ولسوالیو کې شتون لري چه د پست بکس او پسته رسوونکي لرې او ٦ پسته خاني د اداری تعمیر درلودونکی او مجهزی دي، چه عبارت دي له پغمان، قره باغ، ده سبز، سروبې، چهاراسیاب، میربچه کوټ او بګرامي پسته خاني څخه،د کابل ولایت مرکز،ټول ریاستونه او ولسوالي د انټرنیټ سهولیتونه لري او د انټرنیټ د لاري خپل راپورونه مربوطه مرجع ته لیږی.د کابل ولایت اوسیدونکو څخه په هرو زرو نفرو کی ۸۰۰ نفره مبایل ټیلیفونونه په هرو زرو نفرو کې ٦۰۰ وګړی یې شخصی کمپیوټرونه او په هرو زرو نفرو کې ٦۰۰ نفره یې انټرنیټ استعمالوي. ٪۹۰ خلک یې د مناسب قیمت انټرنیټ او ٪۸۰ خلک یې د مبایل ټیلیفونونو له لاری انټرنیټ ته لاسرسی لری. د ICT سکتور له لاری په کلنی عایداتو کې ٪۴۰ زیاتوالي راغلی دي.
خو په ټوله کې ۹۰ سلنه ساحه تر مخابراتي پوښښ لاندې ده او د ټولو ولسوالیو مرکزونه تر مخابراتي پوښښ لاندې راغلي.

پوهنه، رسنۍ، فرهنګ او ځوانان

په کابل ولایت کې د وړ او لایقه استادانو شمیر ۵۹۰۷ تنو ته رسیږي، چې له دې جملې نه ۴۱۲۰ تنه یې نارینه او ۱۸۸۷تنه یې ښځینه استادانې دي. په دې ولایت کې د وړ یا لایقه مدیرانو شمیر ۱۸ تنو ته رسیږي، چې په دې کې بیا ۱٦ تنه نارینه او ۲ تنه نور یې ښځینه مدیرانی دي. په ابتدایه دوره کې د زده کوونکو او استادانو تناسب ۵۸ دی او د ولایت په کچه د کاهلانو د سواد کچه (۴۰) سلنه ده. په تیرو ۴ کلونو کې د هلکانو او انجونو جذب په ښوونځیو کې ۸۵ سلنه دی، چې د معلومات جدول یې په لاندې ډول سره دي:

کال	د دولتي سکتور له لارې			د خصوصي سکتور له لارې		
	ټول	انجونې	هلکان	ټول	انجونې	هلکان
۱۳۹٦	۲٦۳۹۱	۱۱۰۲۹	۱۵۳٦۲			
۱۳۹۵	۳۷۱۸۵	۱٦۱۸۱	۲۱۰۰۴			
۱۳۹۴	۳۴۱۲۰	۱۴۴۴۳	۱۹٦۷۷			
۱۳۹۳	۳۵۰۵۸	۱۴۱۳۸	۲۰۹۲۰			
۱۳۹۲	۳۰۸۷۵	۱۲۲۲۲	۱۸٦۵۳			

سرچینه: د پوهنی ریاست

په دې ولایت کې د کوچنیانو ټول شمیرچې په تیرو پنځه کلونو کې یې لومړنۍ زده کړې پای ته رسولې دي ۷٦۴٦۴ کسانو ته رسیږي.په دې ولایت کې مجموعاً ۴۹۷ رسمي او غیر رسمي ښونیز مرکزونه شتون لري، همدا رنګه د هغه ښوونځیو چې ودانۍ او نورې اسانتیاوې لري شمیر یې ۲۸۲ ښوونځیو ته رسیږي. د دې ولایت ۷۰سلنه زده کوونکي د نوي تعلیمي نصاب کتابونو ته په وړیا توګه لاسرسی لري او ۲۵سلنه اداري د اداري معلوماتي سیستم درلودونکي دي. په دې ولایت کې د ښوونکو د روزنې ۸ مرکزونه د پوهنی ریاست په چوکاټ کی شتون لری چه د دی جملې څخه یې ۷ په ولسوالیو کې او یو په مرکز کې دي او د ۸ مسلکي تعلیماتو ښوونځي یا انستیتیوتونه لری چه د دی جملی څخه یې ۷ یې په ۷ ولسوالیو کی شتون لری . په لاندې جدول کې د پوهنې د زده کوونکو شمیر او د نارینه او ښځو تر منځ تناسب په ابتدایي او ثانوي دوروکې په دې ډول روښانه شوی دی:

د زده کړې دورې	ټول زده کوونکي	نارینه	ښځینه	تناسب

په ابتدايي دوره کې (۱ – ٦ ټولګې پورې)	۲۰۰٦۲۷	۱۱۸۲۴۰	۸۲۳۸۷	۱/۱،۴۳
په ثانوي دوره کې	۲۷٦۸٦	۲۰۴۲۲	۷۲٦۴	۱/۲،۸۱
په نیمه عالي (منځنی) دوره کې	٥٦۰۹۹	۳۷٦۹۴	۱۸۴۰٥	۱/۲،۰۴

فرهنګ

د کابل په ولایت کې د موزیم ټول تاریخي آثار (   ) قلمه کیږي چې اکثریت یې د با احساسه خلکو له خوا او یوه اندزه یې د دولتي ارګانونو له خوا موزیم ته را وړل شوي دي. د دې موزیم شخه خلک په وړیا ډول لیدنه کوي، چې دلیدونکو شمیر یې د کال په اوږدو کې د (   ) شخه تر (   ) تنو پورې رسیږي. په لاندې جدول کې د یو شمیر فرهنګي میراثونو معلومات شتون لري

شمیره	د فرهنګي میراث ډول	موقعیت	شمیره	فرهنګی میراث ډول	موقعیت
۱	د ګدری مسجد شریف	۱ ناحیه	۸٦	د سناتوریم منار	۳ ناحیه
۲	د پل خشتي مسجد شریف	۱ ناحیه	۸۷	د ساعت برج د طبی پوهنتون شاته	۳ ناحیه
۳	حاجی عزت الله مسجد شریف	۱ ناحیه	۸۸	د کلوله پشته تاریخی قلعه	۴ ناحیه
۴	ملا محمود مسجد شریف	۱ ناحیه	۸۹	د ښځینو باغ	۴ ناحیه
٥	نورالاسلام مسجد شریف	۱ ناحیه	۹۰	د باغ بالا قصر	۴ ناحیه
٦	د ازبکانو مسجد	۱ ناحیه	۹۱	د شهرارا برج	۴ ناحیه
۷	د عرفانو او عاشقانو زیارت	۱ ناحیه	۹۲	د باغ بالا تاریخي مسجد شریف	۴ ناحیه
۸	د ۱۴ معصومانو زیارت	۱ ناحیه	۹۳	د دارلامان قصر	٦ ناحیه
۹	د شاه طاوس زیارت	۱ ناحیه	۹۴	د تاج بیک قصر	٦ ناحیه
۱۰	ګلدسته مسجد شریف	۱ ناحیه	۹٥	ملی موزیم	٦ ناحیه
۱۱	سید مراد مسجدشریف	۱ ناحیه	۹٦	د محمد غوث خان پل	٦ ناحیه
۱۲	د شوربازار علیا مدرسه	۱ ناحیه	۹۷	پل سوخته	٦ ناحیه
۱۳	میوند منار	۱ ناحیه	۹۸	د قلعه قاضی زیارت	٦ ناحیه
۱۴	د تیمورشاه مقبره	۱ ناحیه	۹۹	د چهلستون قصر	۷ ناحیه

۱۵	کردانو مسجد	۱ ناحیه	۱۰۰	د چهلستون منار	۷ ناحیه
۱٦	عباسیه تکیه خانه	۱ ناحیه	۱۰۱	د معین افضل خان قلعه	۷ ناحیه
۱۷	د شاه سمندها مسجد	۱ ناحیه	۱۰۲	د بابرشاه باغ	۷ ناحیه
۱۸	د قاضی شهاب مسجد	۱ ناحیه	۱۰۳	د بودانی غار	۷ ناحیه
۱۹	د هزاره گانو د قلعه مسجد	۱ ناحیه	۱۰۴	د بابرشاه مقبره	۷ ناحیه
۲۰	د سردار جان خان مسجد	۱ ناحیه	۱۰۵	د ملکه قصر	۷ ناحیه
۲۱	د معاذ بن جبل رض مسجد	۱ ناحیه	۱۰٦	کاروان سراي	۷ ناحیه
۲۲	دروازه دیوارهای کوه شیر	۱ ناحیه	۱۰۷	د شاه جهان مسجد شریف	۷ ناحیه
۲۳	د میرواعظ کابلی مسجد	۱ ناحیه	۱۰۸	د احمد جان خان دوه مناره	۷ ناحیه
۲۴	دیوان بیگی مسجد	۱ ناحیه	۱۰۹	د بابرباغ پاپلیون	۷ ناحیه
۲۵	شانه سازی مسجد شریف	۱ ناحیه	۱۱۰	د شاه محمود د باغ کبوترخانه	۷ ناحیه
۲٦	د علیرضاخان د کوخی مسجد شریف	۱ ناحیه	۱۱۱	د نه برجونو قلعه	۷ ناحیه
۲۷	د تنور سازی مسجد	۱ ناحیه	۱۱۲	د باغ بادشاه مسجد شریف	۷ ناحیه
۲۸	حکیمانو مسجد	۱ ناحیه	۱۱۳	د گذرگاه د توب تپه	۷ ناحیه
۲۹	صندوق سازی مسجد	۱ ناحیه	۱۱۴	د وزیر برج	۷ ناحیه
۳۰	شالقا مسجد	۱ ناحیه	۱۱۵	د شاه شهید زیارت	۸ ناحیه
۳۱	د قاضی فیض الله مسجد	۱ ناحیه	۱۱٦	د کابل بالاحصار	۸ ناحیه
۳۲	د امین کور	۱ ناحیه	۱۱۷	د بتخاک زیارت	۸ ناحیه
۳۳	د حاجی روح الله کور	۱ ناحیه	۱۱۸	د نادرشاه مقبره	۸ ناحیه
۳۴	د منیب کور	۱ ناحیه	۱۱۹	د سلطان محمد طلایی مقبره	۸ ناحیه
۳۵	د اکرم خان کور	۱ ناحیه	۱۲۰	د تمیم انصاری زیارت	۸ ناحیه
۳٦	د شکیبا کور	۱ ناحیه	۱۲۱	د احمد خان د قلعه منار	۸ ناحیه

۳۷	د شکور کور	۱ ناحیه	۱۲۲	پنجه شاه استو په تپه نارنج	۸ ناحیه
۳۸	د خالدین کور	۱ ناحیه	۱۲۳	سه اغور (مغل) پادشاه	۸ ناحیه
۳۹	د واسع کور	۱ ناحیه	۱۲۴	د سید مهدی زیارت	۱۰ ناحیه
۴۰	د جیلاني کور	۱ ناحیه	۱۲۵	د شاه بابو جان تعمیر	۲ ناحیه
۴۱	د رامبو کور	۱ ناحیه	۱۲٦	د باستانشناسی تعمیر	٦ ناحیه
۴۲	د اصحابو کرام رض مسجد	۱ ناحیه	۱۲۷	د نورالاسلام مدرسه	۱ ناحیه
۴۳	سه دوکان مسجد شریف	۱ ناحیه	۱۲۸	د حاجی نواب کور	۲ ناحیه مراد خاني
۴۴	شانه سازی حمام	۱ ناحیه	۱۲۹	د دو نمایی کور	۲ ناحیه مراد خاني
۴۵	د شتر خانی مسجد شریف	۱ ناحیه	۱۳۰	د نبي جان کور	۲ ناحیه مراد خاني
۴٦	چقرک مسجد	۱ ناحیه	۱۳۱	د طاوس خان کور	۲ ناحیه مراد خاني
۴۷	خافیا مسجد	۱ ناحیه	۱۳۲	دوه ستونه سرای	۲ ناحیه مراد خاني
۴۸	خواجه فقیر مسجد شریف	۱ ناحیه	۱۳۳	د وکیل غلام حسین کور	۲ ناحیه مراد خاني
۴۹	خواجه صفا	۱ ناحیه	۱۳۴	د اغا خلیل کور	۲ ناحیه مراد خاني
۵۰	دمگاه مسجد شریف	۱ ناحیه	۱۳۵	د امان الله کور	۲ ناحیه مراد خاني
۵۱	کلالی بلند مسجد شریف	۱ ناحیه	۱۳٦	د قاسم علی کور	۲ ناحیه مراد خاني
۵۲	کلالی پاین مسجد شریف	۱ ناحیه	۱۳۷	د جمهوری ریاست ارگ	۲ ناحیه
۵۳	د پیر اکرم خان گنبزه	۱ ناحیه	۱۳۸	دحربی فابریکی شاته گودامونه	۲ ناحیه
۵۴	سید مهدی مسجد شریف	۱ ناحیه	۱۳۹	د گررا قبرستان	۲ ناحیه
۵۵	د عید گاه مسجد	۲ ناحیه	۱۴۰	د فروزکوه د بنیاد دفتر	۲ ناحیه
۵٦	شاه دو شمشیره ولی مسجد شریف	۲ ناحیه	۱۴۱	د محبوب کور	۲ ناحیه

۵۷	د ساعت برج	۲ ناحیه	۱۴۲	د حاجی رمضان کور	۲ ناحیه
۵۸	د زرنگار پارک	۲ ناحیه	۱۴۳	د ام زمان تکیه خانه	۲ ناحیه
۵۹	د رتبه اندرابي علیا مسجدشریف	۲ نا حیه	۱۴۴	د حاجي امیر محمد کور	۲ ناحیه
٦۰	د باغبان باشی مسجد شریف	۲ ناحیه	۱۴۵	د محمد اسلم کور	۲ ناحیه
٦۱	د امیر عبدالرحمن خان مقبره	۲ ناحیه	۱۴٦	د مدیر قاسم کور	۲ ناحیه مرادخانی
٦۲	د امیر عبدالرحمن خان مسجد شریف	۲ ناحیه	۱۴۷	د حاجی محسن تکیه خانه	۲ ناحیه مرادخانی
٦۳	سرای بوستان	۲ ناحیه	۱۴۸	د ملا غلام محمد مقبره	۲ ناحیه
٦۴	ملی آرشیف	۲ ناحیه	۱۴۹	د قول ابچکان مقبره	۲ ناحیه
٦۵	د ستور قصر	۲ ناحیه	۱۵۰	د غزنویانو د دوری مقبره	۲ ناحیه
٦٦	د ابوالفضل زیارت	۲ ناحیه	۱۵۱	د فرقه مشر قلعه	۷ ناحیه
٦۷	باباکیدانی زیارت	۲ ناحیه	۱۵۲	د کرنیل قلعه	۷ ناحیه
٦۸	د خواجه اسحق ختلانی زیارت	۲ ناحیه	۱۵۳	د میانجی مقبره او مسجد شریف	۷ ناحیه
٦۹	د ازادی منار	۲ ناحیه	۱۵۴	د شیر سرخ زیارت	شهدای صالحین
۷۰	د مدني ټولني تعمیر	۲ ناحیه	۱۵۵	د کابل سیند د شاه دو شمشیره دوه طرفو ته د ساختمانونه	۱ او ۲ ناحیه
۷۱	حربي فابریکه	۲ ناحیه	۱۵٦	د نه برجونو لرونکی قلعه	۴ ناحیه کارت پروان
۷۲	د صدارت د قصر تعمیرونه	۲ ناحیه	۱۵۷	د شیر دروازه	پغمان
۷۳	ملی گالری	۲ ناحیه	۱۵۸	اتاق ظفر	پغمان
۷۴	قوای بشری	۲ ناحیه	۱۵۹	د محمد مصطفی مسجد شریف	پغمان
۷۵	کوتی باغچه	۲ ناحیه	۱٦۰	چهل دختران	چهار اسیاب
۷٦	د سلام خانی قصر	۲ ناحیه	۱٦۱	د رشخورو مبارکه خرقه مبارکه	د لقمان قریه
۷۷	د دلکشاه قصر	۲ ناحیه	۱٦۲	چکری منار	بگرامی

۷۸	حرم سرای	۲ ناحیه	۱٦۳	ستوپه کمری	بگرامی
۷۹	د گلخانی قصر	۲ ناحیه	۱٦۴	ستوپه یخ دره	بگرامی
۸۰	د امیر دوست محمد خان مکتب	۳ ناحیه	۱٦۵	د شیخ سعدالدین انصاری مقبره	ده سبز
۸۱	د هارتن پول	۳ ناحیه	۱٦٦	د شیخ سعدالدین انصاری د پسرلی د مسجد شریف	د ده سبز ولسوالی
۸۲	د علم و جهل منار	۳ ناحیه	۱٦۷	د شیخ سعدالدین انصاری د ژمی مسجد شریف	د ده سبز ولسوالی
۸۳	د عبدالوکیل خان منار	۳ ناحیه	۱٦۸	د خواجه گنبد ولی زیارت	شکردره
۸۴	د سید جمال الدین افغان مقبره	۳ ناحیه	۱٦۹	ستوپه گلدره	موسنی کابل
۸۵	سخي صیب زیارت	۳ ناحیه	۱۷۰	خواجه گیانی	د میربچه کوټ ولسوالی
۱٦٦	د شیخ سعدالدین انصاری د پسرلی د مسجد شریف	د ده سبز ولسوالی			
۱٦۷	د شیخ سعدالدین انصاری د ژمی مسجد شریف	د ده سبز ولسوالی			
۱٦۸	د خواجه گنبد ولی زیارت	شکردره			
۱٦۹	ستوپه گلدره	موسنی کابل			
۱۷۰	خواجه گیانی	د میربچه کوټ ولسوالی			

سرچینه: د اطلاعاتو فرهنگ ریاست

رسنۍ

د تیرو ۱۵ کلو راهیسي رسنیز فعالیتونه او د رسنیو پراختیا د دولت له مهمو لاسته راوړنو څخه بلل کیږي. د اطلاعاتو او کلتور وزارت اړ دی، د کورنیو او بهرنیو ټولیزو رسنیو د خپرونو د آزاد فعالیت په منظور ممکني آسانتیاوي برابري کړي. د رسنیو د قانون سره سم هر وګړی د دولتي مسؤلینو د مداخلې او محدودیت پرته د بیان د آزادۍ حق لري، خو هغه وخت باید له دې کار څخه ډډه وکړي چې معلومات پوځي محرم راز وي او په ډاګه کول یې ملي امنیت او ګټې له خطر سره مخامخ کړي.

د کابل په ولایت کې دولتي او نادولتي رسنۍ د بیلابیلو وسایلو څخه په ګټې اخیستنې لکه: بصري وسایل (رسم، عکس، پسټ کارټ او پوسټر)، سمعي او بصري وسایل (راډیو، ټلویزیون،کېبلي شبکه، انځوریزې او ګرځنده فون) او مطبوعات (ورځپاڼه، جریده، مجله، رساله، کتاب، موعظه، خطابه او بیانیه) د معلوماتو په لېږدونې کې کارول کیږي.

په کابل کې دوه ډوله رسنۍ (خصوصي او او دولتي) رسنۍ فعالیت کوي. دولتي ډله ییزې رسنۍ: هغه رسنۍ دي چې په دولتي ادارو پورې اړه لري او د هغوی له خوا تمویل او تجهیزیږي او خصوصي رسنۍ هغه رسنۍ دي چې په سیاسي، اقتصادي، ټولنیزو او فرهنګي سازمانونو پورې اړه لري او د هغوی له خوا تمویل او تجهیزیږي.

د کابل ولایت کې د د پښتو څیړنیز مرکز موجود دي چې د پښتو ژبې د غنأ منډې لپاره کارکوي. په دې ولایت کې عامه کتابتون د د چهار راهي ملک اصغر کې شتون لرې چې د مجهز او تعمیر او وسایلو درلودونکي دي، چې بېلا بېل ۷۰۰۰۰ ټوکه کتابونه په کې موجود دي، دا کتابتون په یو وخت کې د د ۹۰ تنو ظرفیت لري او په چوکیو،میزونو او د مطالعې د ځای اسانتیاوې په کې هم شته دی.

شمېره	د کتابتون نوم	موقعیت	د ځای نوعه	د شته کتابونو شمېر یې	په یو وخت کې د خومره کسانو د مطالعې ظرفیت لري	کومې اسانتیاوې لري
۱	د پنځمې ناحې کتابتون	قلعه وزیر خوشحاله مینه	د مدرسې په داخل کې	۳۵۰۰	۲۰ تنه	چوکي ،میز
۲	د نهمې ناحې کتابتون	د الفتح کودکستان په څنګ کې	د شاروالې تعمیر	۲۶۳۸	۲۵ تنه	چوکي ،میز
۳	د ۱۶ ناحې کتابتون	قلعه زمان خان	کرایه	۱۸۰۰	۱۵	چوکي ،میز
۴	د ۱۲ ناحې کتابتون	ارزان قیمت	کرایه	۳۰۰۰	۱۵	چوکي ،میز
۵	د شکر درې کتابتون	قلعه مراد بیک	د پوهنې تعمیر	۱۴۰۰	۱۵	چوکي ، میز
۶	سروبي کتابتون	د سروبي ولسوالي	د کتابتون خپل تعمیر	۳۵۰۰	۲۵	چوکي ، میز
۷	د کلکان ولسوالي کتابتون	د کلکان د پوهنې مدیریت	د پوهنې مربوط تعمیر	۱۸۵۶	۸	چوکي ، میز
۸	میربچه کوټ ولسوالي کتابتون	د میر بچه کوټ د شاروالي تعمیر	د شاروالي تعمیر	۳۵۰۰	۱۵	چوکي ، میز

۹	د پلچرخي د زندان کتابتون	د زندان په داخل کي	د زندان په تعمير کي	۱۵۰۰	۳۵	چوکي ، ميز
۱۰						

د کابل په ولايت کې د کتابتونو د تعمير لپاره د ځمکو نه موجوديت،د تجهيز او پراخوالي لپاره د بوديجی نشتون، د مناسب تشکيل نه موجوديت او د مسلکي کارکوونکي نشتوالي د کتابتونونو د فرهنګ د رواجولو عمده ستونزی او مشکلات دي چه د کابل په ولايت کې اوسيدونکي د مطالعی سره علاقه کمه لري.

د کابل په ولايت کې ډېر تاريخي ځلي او يادګارونه شته چې له دې جملې يو شمير يې رغول شوي هم دي، د دې تاريخي يادګارونو جزيات په لاندې جدول کې موجود دي.

ګڼه	د تاريخي يادګار يا موزيم نوم	موقعيت يې	جوړېدو نېټه يې	د بيا رغېدا نېټه يې	د چالخوا ورغول شو	کومه برخه يې ورغول شوه
۱	د افغانستان ملي موزيم	دارالامان		۱۳۸۳ ه ش	د وزارت اطلاعات فرهنګ لخوا د امريکا او يونان په مالی مرسته	ټول مکمل ورغول شو
۲						

سرچينه: د اطلاعات او فرهنګ رياست

د کابل په ولايت کې يو شمير ځوانان په افتخاري ډول ټولنی ته په مختلفو برخو کې خدمتونه کوي چې تفصيل يې په لاندې ډول دي.

ګڼه	د افتخاري کار ډول	ولسوالي يا ښار	دځوانانو شمير	اړونده اداره	کتنې
۱	د وينی د ورکړې کمپاين	ښار	۹۰۰ تنه	د ملی اردو او نورو پيبنو زخميان	
۲	د ښار پاکول	ښار	۷۰۰۰ تنه	د کابل خلور ليسی او د ملالی او رابعه بلخی دوه شفاخانی	
۳	د نيالګيو کرل	ښار	٦۰۰ تنه	په ملي موزيم او ملي تفريحي پارک	
٤	د پليو کمپاين	ښار	۱٦۱ تنه	د کابل د خلکو لپاره	

سرچينه:

روغتیا او تغذیه

په تیرو ۱٦ کلونو کې د کابل ولایت په بیلابیلو سیمو کې دولتي او یا هم شخصي کلینکونه فعال شوي چې د دې ولایت اوسیدونکو ته روغتیايي اسانتیاوې برابروي. په ټوله کې د دولتي روغتیايي مراکزو شمیر (۱۱۴) ته رسیږي، چې د دې صحي مراکزو په اړه ځینې معلومات په لاندې جدول کې په دې ډول سره دی:

شمېره	د روغتون نوم	دولتي یا شخصي	موقعیت	د روغتون ظرفیت	کتني
۱	د تنی کوت روغتون	دولتي	تنی کوت	۲۰ بستریزه	
۲	احمدشاه بابا روغتون	دولتي او MSF	ارزان قیمت شهرک	۲۰ بستریزه	
۳	رحمن مینی روغتون	دولتي	رحمن مینه	۲۰ بستریزه	
۴	سرکوتل روغتون	دولتي	سرکوتل خیرخانه	۲۰ بستریزه	
۵	چهاراسیاب روغتون	MOVE	چهاراسیاب ولسوالي	۲۰ بستریزه	
٦	سروبي روغتون	MOVE	سروبي ولسوالي	۲۰ بستریزه	
۷	قره باغ روغتون	MOVE	قره باغ ولسوالي	۲۰ بستریزه	
۸	میربچه کوت روغتون	دولتي	میربچه کوت ولسوالي	۲۰ بستریزه	
۹	دشت برچي کلینک	دولتي	۱۳ ناحیه روغتون	۳۰ بستریزه	
۱۰	رحمان کلینک	دولتي	۸ ناحیه روغتون	۳۰ بستریزه	
۱۱	احمدشاه بابا کلینک	دولتي	۱۲ ناحیه کلینک	۰	
۱۲	قصبه کلینک	دولتي	۱٦ ناحیه کلینک	.	
۱۳	هودخیل کلینک	دولتي	۹ ناحیه کلینک	۰	
۱۴	قلعه مسلم کلینک	دولتي	۷ ناحیه کلینک	۰	
۱۵	خواجه مسافر کلینک	دولتي	۱۴ ناحیه کلینک	۰	
۱٦	ریشخور کلینک	دولتي	۷ ناحیه کلینک	۰	
۱۷	حسین خیل کلینک	دولتي	سروبي کلینک	۰	
۱۸	مرکز کلینک	دولتي	میربچه کوټ کلینک	۰	
۱۹	خاک جبار کلینک	دولتي	خاک جبار	۰	
۲۰	مرکز کلینک	دولتي	شکردره	۰	
۲۱	مرکزی کلینک	دولتي	پغمان	۰	
۲۲	۱۲ امام کلینک	دولتي	پغمان	۰	
۲۳	ارغندبالا کلینک	دولتي	پغمان	۰	
۲۴	خالداری کلینک	دولتي	پغمان	۰	
۲۵	مرکز کلینک	دولتي	فرزه	۰	

۲٦	مرکز کلینک	دولتي	کلکان	۰	
۲۷	پل سنگي کلینک	دولتي	ده سبز	۰	
۲۸	مرکز کلینک	دولتي	استالف	۰	
۲۹	مرکزی کلینک	دولتي	موسهی	۰	
۳۰	بت خاک کلینک	دولتي	بگرامي	۰	
۳۱	بگرامي کلینک	دولتي	بگرامي	۰	
۳۲	شیوه کي کلینک	دولتي	بگرامي	۰	
۳۳	بهزاد کلینک	دولتي	اوله ناحیه	۰	
۳۴	جمال مینه کلینک	دولتي	دریمه ناحیه	۰	
۳۵	میرویس مینه کلینک	دولتي	دریمه ناحیه	۰	
۳٦	دریم پروان کلینک	دولتي	خلورم ناحیه	۰	
۳۷	د قبر خلور لاری کلینک	دولتي	پنځمه ناحیه	۰	
۳۸	خوشحاله میني کلینک	دولتي	پنځمه ناحیه	۰	
۳۹	د پغمان دورای کلینک	دولتي	پنځمه ناحیه	۰	
۴۰	واحد قلعه کلینک	دولتي	پنځمه ناحیه	۰	
۴۱	گلخاني کلینک	دولتي	شپږم ناحیه	۰	
۴۲	چهاردی قلعه وزیر	دولتي	شپږم ناحیه	۰	
۴۳	بختیار قلعه کلینک	دولتي	شپږم ناحیه	۰	
۴۴	ده دانا کلینک	دولتي	ووه ناحیه	۰	
۴۵	واصل اباد کلینک	دولتي	ووه ناحیه	۰	
۴٦	نه برجه چلستون	دولتي	ووه ناحیه	۰	
۴۷	آسمایی کلینک	دولتي	ووه ناحیه	۰	
۴۸	قلعه زمان خانه کلینک	دولتي	اتمه ناحیه	۰	
۴۹	هوایی میدان کلینک	دولتي	نهمه ناحیه	۰	
۵۰	۳ مکروریانو کلینک	دولتي	نهمه ناحیه	۰	
۵۱	بي بي مهرو کلینک	دولتي	نهمه ناحیه	۰	
۵۲	الوخیل کلینک	دولتي	نهمه ناحیه	۰	
۵۳	چهارقلعه وزیر اباد	دولتي	لسمه ناحیه	۰	
۵۴	د خیرخانی اولی برخي	دولتي	یولسمه ناحیه	۰	
۵۵	پل خشک کلینک	دولتي	۱۳ ناحیه	۰	

٥٦	خواجه بغرا کلینک	دولتي	۱۵ ناحیه	۰	
٥٧	د نوي پروژی کلینک	دولتي	۱۵ ناحیه	۰	
٥٨	د خیرخانی د دریمی برخی کلینک	دولتي	۱۵ ناحیه	۰	
٥٩	غازه کلینک	دولتي	شکر دره	۰	
٦۰	بهزادی کلینک	دولتي	شکر دره	۰	
٦١	قلعه مراد بیک کلینک	دولتي	شکر دره	۰	
٦٢	قلعه دشمن کلینک	دولتي	شکر دره	۰	
٦٣	دره کلینک	دولتي	شکر دره	۰	
٦۴	کاریز میر کلینک	دولتي	شکر دره	۰	
٦٥	مرغگران کلینک	دولتي	پغمان	۰	
٦٦	زرشخ	دولتي	پغمان	۰	
٦٧	کاریزک کلینک	دولتي	پغمان	۰	
٦٨	چهل تن کلینک	دولتي	پغمان	۰	
٦٩	گوگامند کلینک	دولتي	سروبي	۰	
٧۰	تیزن کلینک	دولتي	سروبي	۰	
٧١	سور قلعه کلینک	دولتي	سروبي	۰	
٧٢	الوخیل	دولتي	موسهي	۰	
٧٣	سره میاشت کلینک	دولتي	موسهی	۰	
٧۴	قلعه عبدالروف کلینک	دولتي	موسهی	۰	
٧٥	گذر کلینک	دولتي	میربچه کوټ	۰	
٧٦	دکو کلینک	دولتي	میربچه کوټ	۰	
٧٧	شیخانو کلینک	دولتي	میر بچه کوټ	۰	
٧٨	مرکزی کلینک	دولتي	میربچه کوټ	۰	
٧٩	بختیاران کلینک	دولتي	ده سبز	۰	
٨۰	ده یحی کلینک	دولتي	ده سبز	۰	
٨١	بابه قشقار	دولتي	ده سبز	۰	
٨٢	مسلم هند کلینک	دولتي	پل چرخي	۰	
٨٣	پل ذندگي کلینک	دولتي	پل چرخي	۰	
٨۴	مموزی کلینک	دولتي	بگرامي	۰	
٨٥	شینه کلینک	دولتي	بگرامي	۰	

۸٦	کمری کلینک	دولتي	بگرامي	۰	
۸۷	ولایتی کلینک	دولتي	بگرامي	۰	
۸۸	چکری کلینک	دولتي	خاکجبار	۰	
۸۹	قلعه قاضي کلینک	دولتي	قره باغ	۰	
۹۰	استرعج کلینک	دولتي	قره باغ	۰	
۹۱	باغ علم کلینک		قره باغ	۰	
۹۲	باغ عارق کلینک		قره باغ		
۹۳	قلعه موسي کلینک		قره باغ		
۹۴	باریک آب کلینک		قره باغ		
۹۵	نونیاز کلینک		چهار اسیاب		
۹٦	تنگي سیدان کلینک		چهار آسیاب		
۹۷	ده نو گلدره کلینک		گلدره		
۹۸	ده بالا کلینک		گلدره		
۹۹	مشواني کلینک		کلکان		
۱۰۰	زمه کلینک		کلکان		
۱۰۱	بازاري کلینک		کلکان		
۱۰۲	محله کلینک		استالف		
۱۰۳	قلعه بهادر خان کلینک		شپږمه ناحیه		
۱۰۴	دوغ آباد کلینک		ووومه ناحیه		
۱۰۵	بیني حصار کلینک		ووومه ناحیه		
۱۰٦	علاوالدین کلینک		ووومه ناحیه		
۱۰۷	آقاي علي شمس		ووومه ناحیه		
۱۰۸	شاه شهید کلینک		اتمه ناحیه		
۱۰۹	کابل باي کلینک		نهمه ناحیه		
۱۱۰	واکي خاص کلینک		سروبي		
۱۱۱	یخ ډنډ کلینک		سروبي		
۱۱۲	لندر کلینک		چهار آسیاب		
۱۱۳	چناری کلینک		خاکجبار		
۱۱۴	آسیا بیني کلینک		۱۳ ناحیه		

سرچينه: د روغتيا رياست

د کابل په ولايت کې د په منظم ډول د خصوصي کلينکونو څخه ليدنه او څارنه کيږي. په کابل ولايت کې ۴۱۳ تنو ته د IMCI ترايننگ ورکړل شوي دي.په ياد ولايت کې د امنيت نشتوالي،د ساحو لريوالې او د بودجی نشتون له کبله ۹۵٪ په جامع روغتيايي کلينکونو قابله ګانې شتون نه لری ،له همدي کبله په ۱٪ کلينکونو کې د قابله ګانو لپاره استوګنځايونه شتون لري.تراوسه د کابل په ولايت کې هيڅ د ساری ناروغيو لرونکي خلک سکرين شوي نه دي او نه کارت ورکول شوي دي.

د کابل په ولايت کې په تيرو کالونو کې د توبرکلوز تشخيص شوي او تداوي شوي پيښې په لاندي جدول کې روښانه شوي دي.

کال	د توبرکلوز تشخيص شوي پيښې	د توبرکلوز درمل شوي پيښې
۱۳۹۴	۱۷۰۰۰	۵۴۰۹
۱۳۹۵	۱۸۷۰۰	٦۰۹۴

د روغتيايي تاسيساتو د راپور پراساس، په دي ولايت کې د ملاريا پيښبو سلنه ۰,۰۰۰۸۹٪ ده او د دي ترڅنګ د شري او ځينې نورو ناروغيو واکسين هم تر يو حده تطبيق شوي، چې تفصيلات يې په لاندې جدول کې په دې ډول دي:

د شرې واکسين ورته رسېدلی وي		د ډي، پي، تي واکسين ورته رسېدلی وي		د هيپټايټس واکسين ورته رسېدلی وي		د ګوزڼ واکسين ورته رسېدلی وي	
شمير	سلنه	شمير	سلنه	شمير	سلنه	شمير	سلنه
۱۷۱۳۹۳		۵۳۴۸۴۱		۸۱۹۲۷		۸۵۹۲٦۲	

کرنه او د کليو پراختيا

د کابل ولايت چې د هيواد مرکز دي د ښه اقليم لرونکی ولايت دی چې مختلفې ميوې په کې توليديږي لکه انګور،منې،زردالو،شفتالو،انار،آلوبخارا ،چهارمغز آلوبالو.

دا چې د هيواد مرکز دی نو يو اندازه زراعتي محصولات هم په کې پروسس کيږی.د کابل ولايت د ۵۰۰۰ متريک ټن په ظرفيت سره د دري سرد خانو د جوړولو کار روان دي، د پيازو ،کچالو او کشمشو ذخيري په مختلفو ولسواليو کې موجودې دي د کابل په ښار کې يوه ذخيره نوي کار اخيستنې ته وسپارل شوه.

د کابل ولايت ۸۰٪ بزګران د محصولاتو د خرڅلاو په هکله د مارکيټونو څخه معلومات لری او د ټولو کرنيزو محصولاتو لپاره ځانګړی مارکيټونه لري تقريباً همدغه پورته ذکر شوي سلنه د نرخونو ،عرضه او تقاضا او د تجارت د مختلفو وسايلو په هکله معلومات لري.د کابل ولايت د تير کال د کرنيزو محصولاتو اندازه په ټن عبارت ده له غنم ۹۵۲۷۲ ټنه ، جوار ۲۳۵ ټنه ،وريجی ۳۲۰ ټنه ، سبزيجات ۱۵۲۵۲۰ ټنه او حبوبات ۸٦۹ ټنه اټکل شوي دي د ۲۰٪ نه تر ۳۰٪ پورې د تيرو کالونو په نسبت په کرنيزو محصولاتو کې زياتوالي راغلي دي.د کابل ولايت ۳۰٪ بزګران په کرنيزو کوپراتيفونو او کرنيزو اتحاديو کې تنظيم شوي دي.د دي ولايت بزګران پورونو ته لاسرسي لري چې د بانکونو له لاري قرضه اخلي،خارجي هيوادونو ته د دي ولايت څخه ميوه جات او سبزيجات صادريږي.د کابل په ولايت کې درى د ماهيانو د روزني مرکزونه شتون لرى چې يو يې په استالف ،قرغى او سروبى په ولسوالي کې وجود لري،

په دي ولايت کې دکرنيز ترويج د ظرفيت لوړوني کوم لپاره لاندي پروګرامونه په کار اچول شوي دي.

شماره	پروګرام نوم	د روزل شویو بزګرانو او مالدارانو سلنه		د روزل شویو وګړو په کړنلارو کې څو سلنه ښه والی راغلی؟	د مستفید شویو وګړو د سیمو نومونه	د پروګرام سره مرسته کوونکي اداري	کتنې
۱	د ترویج ۱۳۰نمایشی قطعات	۲۰۰۰	۰	۸۰٪	مرکز او ۱۴ ولسوالیو کې	NHLP	
۲	د حیواناتو د روغتیا په برخه کې د PDS ورکشاپ	۱۰۰	۰	۸۰٪	د چهار اسیاب ، ده سبز،قره باغ،شکردره او فرزه	FAO	هري ولسوالی نه ۲۰ تنه

په تیرو دری کالونو کې د بروسلوز د مرض لپاره ملی کمپاین شوي دي چې د (۲۲۵۴۶۹) د ورکي ، سیرلکی او خوسکی واکسین شوي دي، ۱۰۰ سپیو ته د لیونتوب څخه د ساتنی لپاره واکسین شوي دي او په روان کال کې (۸۷۱۸۴) بزی او میږي د پي پي آر د مرض څخه وقایه شوي دي.په ۱۲ ولسوالیو کې د القاح مرکزونه شتون لري چې په هره میاشت کې د ۱۷۰۰ نه تر ۱۹۰۰ پوری مصنوعی القاح ګاني ترسره کیږی.د وحشي ژوو د خوندي ساتلو لپاره کوم تآثیر لرونکي اقدام تراوسه نه دي ترسره شوي خو د جمهور ریس لخوا د وحشي ژوو او مرغانو د ښکار د مخنیوی په موخه ولسوالیو ته فرمانونه صادر شوي دي.

د کابل ولایت بزګران په قدیمی سیستم څارویو ته خوراک برابروی او کوم نوی سیستم ورته نه د ایجاد شوي،د کابل ولایت د کرني ریاست په سطحه د میر بچه کوټ په ولسوالي یو د نباتاتو د تحقیقاتي فارم جوړ شوي دي خو تراوسه یي په کار شروع نه ده کړی ولي د مرکز په شمول په ۱۴ ولسوالیو کې نمایشی قطعات د پلان سره سم جوړیږي.په مرکز او ۱۴ ولسوالیو کې د حفاظه نباتاتو مدیریتونه وجود لري چه بزګرانو ته د امراضو تشخیص ،لازمه رهنمای او دوا ورته لیکل کیږی. په مرکز کې د حفاظه نباتاتو د عمومی مدیریت د نظارت لاندي یو د نباتاتو د مرضونو د تشخیص لابرارتوار شتون لري چې د باغ لرونکو او بزګرانو د خدمت لپاره تری کار اخیستل کیږی.

د کابل په ولایت کې په خاصو سیمو کې کوکنار کرل کیږی چیپه لاندی جدول کې معلومات لیکل شوي دي.

ټوله کرهنیزه ځمکه (x)	په څومره ځمکه کې کوکنار کرل کیږی؟	کوکنار د ولایت په کومو سیمو کې ډیر کرل کیږی؟		په کومو سیمو کې کوکنار نه کرل کیږی؟	
		سیمې	د کښت دلیل یې	سیمې	د نه کښت دلیل یې
		د سروبي په ولسوالی د اوزبین ،تهزین او جګدلک په سیمو کې	اقتصادی او امنیتی مشکلات، بیکاری، زیات عاید، د مافیا موجودیت او د نورو	د سروبي ولسوالی څخه بغیر نور په ټولو ولسوالیو کې کوکنار نه کرل کیږي	د دولت حاکمیت ، د امنیت شتوالي، د نورو حاصلاتو په وخت مارکیت ته رسول، د اوبو

		کښتونو د حاصل کموالی په نسبت د کوکنارو		شتون،

د اقتصادي ،امنیتی مشکلاتو او د بیکاري له امله د کابل پوری مربوط سیمو کې تقریباً د ۲۵۰ نه تر ۳۰۰ کورني پوری خپل ضروریاتونه د کوکنارو د حاصل څخه پوره کوي ، د کابل په ولایت کې د بدیل معیشت له لاری د کوکنارو په کنبت کې تقریباً ٪۵۰ کموالی راغلی دي.
د کابل ولایت ۳۴۲۰۰ هکتاره ځمکه په میوه لرونکو او نورو ونو پوښل شوي ده. په دی ولایت کې بزگرانو ته ذخیري، شنی خونی، سړی خونی ،اصلاح شوی تخمونه او کیمیاوی سرو کومکونه شوي دي.په کابل ولایت کي ۴۵۹۸۳ هکتاره ځمکه للمی او خړوبه ده. د کابل په ولایت کي غواګاني، بزی ، پسونه ، خره او اسونه روزل کیږی چه د تداوی لپاره یي ۳۰ شخصی او ۲۵ دولتی صحی مرکزونه خدمت کوی نوموړی صحی مرکزونه څارویو ته واکسین کوي او د ناروغي په وخت کي درملنه کوي. د دي ولایت دری عمده کرهنیز محصولات عبارت دي له غنمو، انګورو او پیازو څخه خو غنم یي د ډیرو عمده او مهمو کرهنیزو محصولاتوڅخه دي.
سرچینه: د کرنی ریاست

د کلیو پراختیا

دکابل ولایت کلیو پراختیا ریاست د معلوماتو په اساس د دي ولایت ۸۰ سلنه کلي د څښاک پاکو اوبو ته لاس رسی لری، ٪۹۷ خلک د بدرفتونو د تخلی اسانتیاوی لري چي شاو خوا ۱۳۰۰ کلي یي تر پوښښ لاندي نیولي دي.د دي ولایت تقریبا ٪٦۰ کلیوالی سرکونه قیرریزی او جغل اندازي شوي دي. په دي ولایت کي تقریبا ټول کلي د ولسوالیو د مرکز سره تړل شوي. د ولایت د ولسوالیو په کچه ۹۴٦ کلیوالي شوراګاني CDC او ۱۴ ولسوالیو شوراګانی DDA شتون لري چي په لاندي جدول کې یي د یو شمیر کلیوالی شوراګانو نومونه ذکر شوي دي.

شمیره	د ولسوالي نوم	د کلیوالی شورا ګانو شمیر	د ټولو کلیدي غړو شمیر	نارینه	ښځینه
۱	قره باغ	۷۰	۸۴۰	٥٦۰	۲۸۰
۲	استالف	۳۲	۳۸۴	۲٥٦	۱۲۸
۳	کلکان	۲۷	۳۲۷	۲۱٦	۱۰۸
۴	میربچه کوټ	۳۷	۴۴۴	۲۹٦	۱۴۸
۵	فرزه	۲۲	۲٦۴	۱۷٦	۸۸
٦	ګلدره	۴۵	۵۴۰	۳٦۰	۱۸۰
۷	شکردره	۷۲	۸٦۴	۵۷٦	۲۸۸
۸	پغمان	۸۷	۱۰۴۴	٦۹٦	۳۴۸
۹	ده سبز	۸۵	۱۰۲۰	٦۸۰	۳۴۰
۱۰	بګرامی	۹۵	۱۱۴۰	۷٦۰	۳۸۰
۱۱	چهار آسیاب	۴۸	۵۷٦	۳۸۴	۱۹۲
۱۲	موسهی	٦۵	۷۸۰	۵۲۰	۲٦۰

۱۳	سروبي	۱۵۵	۱۸٦۰	۱۲۴۰	٦۲۰
۱۴	خاکجبار	۲٦	۳۱۲	۲۰۸	۱۰۴
۱۵	غرب کابل	۸۰	۹٦۰	٦۴۰	۳۲۰
۱٦	مجموعه	۹۴٦	۱۱۳۵۵	۷۵٦۸	۳۷۸۷

سرچینه د کلیو پراختیا او بیارغونې ریاست

د کابل ولایت د کلیو پراختیا ریاست په اند، د مرکزي حکومت ۸۰ سلنه انکشافي پلانونه او پروګرامونه د سیمه ییزې حکومتوالۍ او اړتیا ته ځواب ویونکي دي ځکه چې دکلیوالو د ضرورت په اساس پلانونه له کښته نه پورته جوړ شوي خو په وزارتونو کې د بعضې واسطو او فشارونو له امله تغیر مومي. د کابل ولایت په ۱۴ ولسوالیو کې (DDPs) پرمختیایي پلانونه ترتیب شوي دي. په لاندې جدول کې د انکشافي شورا ګانو (DDA) په اړه ځینې معلومات شته.

ګڼه	د ولسوالۍ یا کلي نوم	د ټولو غړو شمیر	نارینه	ښځینه
۱	قره باغ	۳۰	۲۰	۱۰
۲	استالف	۳۰	۲۰	۱۰
۳	کلکان	۳۰	۲۰	۱۰
۴	میربچه کوټ	۳۰	۲۰	۱۰
۵	فرزه	۳۰	۲۰	۱۰
٦	ګلدره	۳۰	۲۰	۱۰
۷	شکردره	۳۰	۲۰	۱۰
۸	پغمان	۳۰	۲۰	۱۰
۹	ده سبز	۳۰	۲۰	۱۰
۱۰	بګرامی	۳۰	۲۰	۱۰
۱۱	چهار آسیاب	۳۰	۲۰	۱۰
۱۲	موسهي	۳۰	۲۰	۱۰
۱۳	سروبي	۳۰	۲۰	۱۰
۱۴	خاکجبار	۳۰	۲۰	۱۰
۱۵	مجموعه	۴۲۰	۲۸۰	۱۴۰

سرچینه: د کلیو د پراختیا او بیا رغونې ریاست

په دې ولایت کې ۹۰ سلنه کلي د سړکونو په وسیله د ښارونو سره نښتي دي، او بیا د دې ښارونو سړکونه د ټول کال په اوږدو کې د ترافیکو پرمخ پرانیستې وي، په لاندې جدول کې مو د نمونې په ډول د ځینو کلیو چې د اساسي سړکونو سره نښتي دي معلومات وړاندې کړي دي.

ټولنیز خوندیتوب

مهاجرین

په هېواد کې د تېرو درې لسیزو تحمیلي جګړو له امله بیلا بیلې ستونزې را منځته شوې، چې یو له هغو سترونزو څخه د مهاجرت یا کډوالۍ ستونزه ده، حکومت هم د ضعیف اقتصاد په درلودلو د مهاجرینو ستونزو ته له لکه څنګه چې ښایي رسېدګي وکړې نه یې ده کړی. دا چې د کابل په ولایت کې د مهاجرینو څه حالت دی په دې برخه کې مو همدې موضوع ته ځای ورکړی دی.

د کابل په ولایت کې د نورو ولایتونو څخه د را مهاجر شویو کورنیو شمیر ۸۵۸۷ ته رسیږي، چې ډېر تفصیل یې په لاندې جدول کې شتون لري.

د کابل په ولایت کې د مهاجرینو سره د خوراکي او غیر خوراکي توکو مرستې د موسساتو لخوا ترسره شوې دي،خو په کافي اندازه نه دي څکه چې کابل ولایت ته د ټولو ولایتونو څخه ګڼ شمیر ګډوال راغلي دي.

د کابل ولایت ته په تیرو اتوو کلونو کې د نورو هیوادونو څخه راغلو کډوالو شمیر په لاندې ډول دی.

کابل	د بیرته راستانه شویو کډوالو شمېره		
	ایران	پاکستان	نور
۱۳۸۸	۰	۱۹۸۷کورنې	
۱۳۸۹	۰	۴۳۲۹	
۱۳۹۰	۰	۳۱۴۹	
۱۳۹۱	۰	۲۴۵۲	
۱۳۹۲	۰	۳۷۱	
۱۳۹۳	۰	۱۴۳	
۱۳۹۴	۰	۵۸۲	
۱۳۹۵	۰	۵۸۳۹	

دریم څپرکی

دکابل ولایت پرمختیای بودجه اود ۱۳۹۷ مالی کال لگښت :

معارف:

وزارت معارف در راستای تلاش رسیدن به دیدگاه این اداره که عبارت از انکشاف سرمایه بشری مطابق به اصول و اساسات دین مقدس اسلام، احترام به ارزش های ملی و حقوق بشر از طریق فراهم آوری زمینه دسترسی مساویانه همه اتباع کشور به تعلیم و تربیه با کیفیت میباشد، بتعداد ۸۸۸ مکاتب تعلیمات عمومی، ۹ دارالمعلمین،۸ مکاتب تخنیکی، ٤۰ مدارس دینی، فعالیت دارند.

مجموعا به تعداد ۳۲۱٬۳۸٤ شاگرد که از آنجمله ۲۰٤٬۲۸۲ ذکور و ۱۱۷٬۱۰۲ آن از طبقه اناث در این مکاتب مشغول فراگیری دانش هستند.

جدول ذیل معلومات مختصر را در مورد وضعیت معارف این ولایت بیان میکند.

معارف							
کتگوری	مکاتب عمومی	دارالمعلمین	مدارس	مکاتب تخنیکی	تعداد شاگردان		
					ذکور	اناث	مجموع
تعداد	۸۸۸	۹	٤۰	۸	۲۰٤٬۲۸۲	۱۱۷٬۱۰۲	۳۲۱٬۳۸٤

در یک دهه گذشته در اثر فعالیت، سعی و تلاش دولت جمهوری اسلامی افغانستان فامیل ها علاقمند بیشتر به تعلیم و تربیه گردیده و اطفال خود را برای فراگیری تعلیم به مکاتب میفرستند. تعداد شاگردان در مکاتب ولایت کابل قسمیکه در فوق دیده میشود یک رقم قابل ملاحظه را نشان میدهد.

بودجه معارف: وزارت معارف سالانه بودجه قابل ملاحظه در هر دو بخش عادی و انکشافی دریافت میکند و قسمیکه در شکل دیده میشود مقدار زیاد آن در بخش بودجه عادی به مصرف میرسد و دلیل عمده آن عبارت است از موجودیت تشکیل بزرگ در وزارت معارف و مصارف عادی برای تعداد زیاد مکاتب که در سرتاسر کشور موجود است میباشد.

جزئیات بودجه معارف ولایت کابل در شکل ذیل انعکاس داده شده.

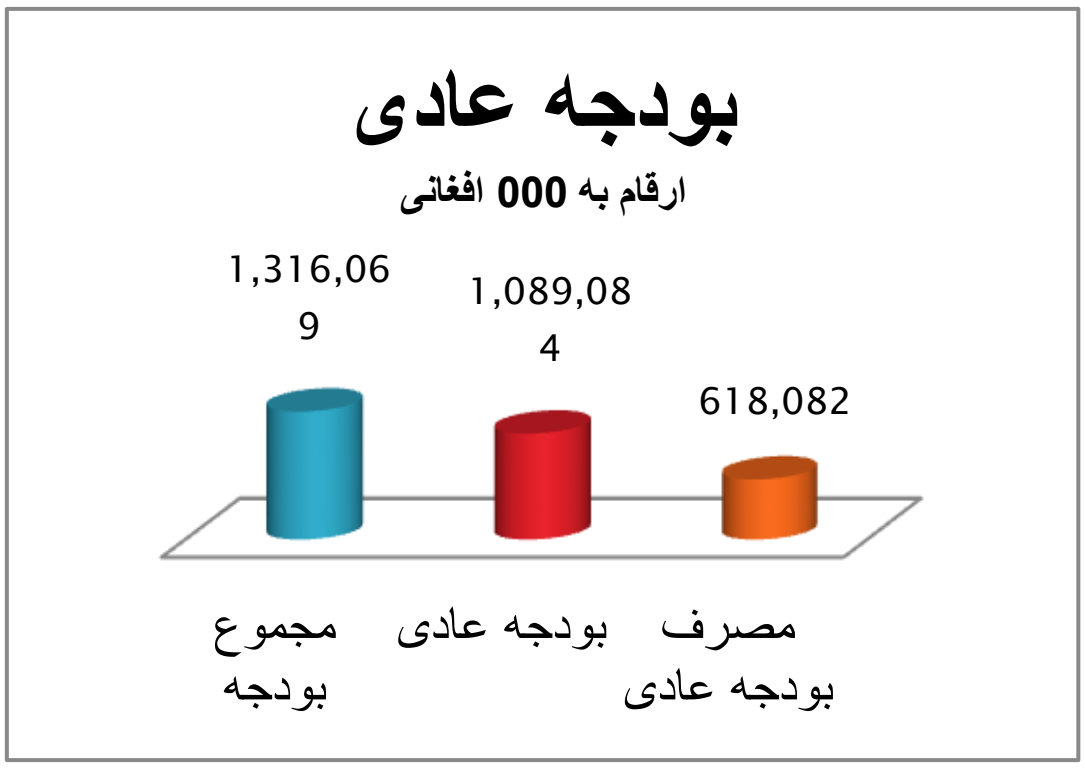

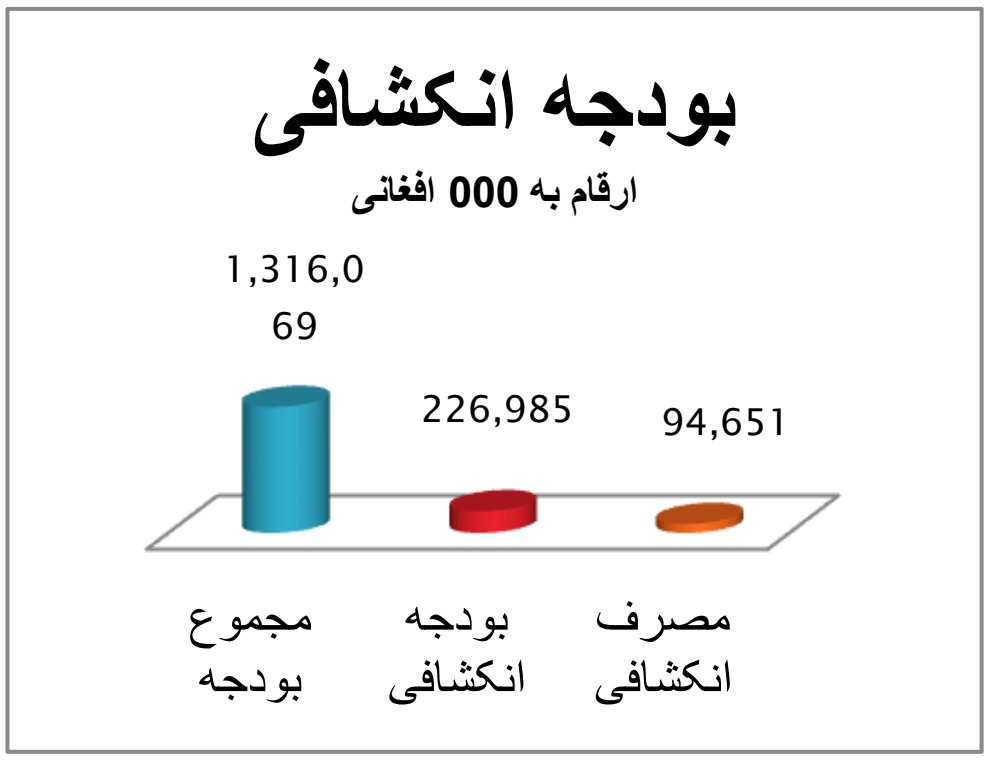

تعداد پروژه های که در این ولایت از طریق وزارت معارف تحت تطبیق میباشد قرار ذیل است.

پروژه های انکشافی ۱۳۹۷		
پروژه	**بودجه**	**فیصدی مصرف**
اعمار، بازسازی و تجهیز مکاتب مسلکی و حرفوی	۳٬۴۵۷٬۶۶۵	%۱۰۰
اعمار و تجهیز مکاتب تعلیمات عمومی	۱۲٬۱۳۰٬۴۷۲	%۱۱
اعمار مکاتب و لیلیه برای کوچیان	۵٬۰۰۰٬۰۰۰	%۰
انکشاف زیربنای تعلیم و تربیه	۴۱٬۰۷۱٬۷۶۱	%۷۳
تعلیمات میخانیکی و مسلکی	۱٬۵۰۰٬۰۰۰	%۵۲
تعلیمات اسلامی	۴۰٬۱۵۲٬۸۴۱	%۳۵
سواد آموزی و تعلیمات غیر رسمی	۱۶٬۴۳۹٬۵۲۰	%۶۴
انستیتوت ملی تخنیک و حرفه (بشمول ماشین آلات ووسایل)	-	#DIV/۰!
اعمار لیسه تخنیکی برای کوچی ها در کابل	۴٬۰۰۰٬۰۰۰	%۰
اعمار کمپلکس تعلیمات تخنیکی ومسلکی در کابل	۲۲٬۳۴۳٬۷۶۳	%۲۱
اعمار بخش دوم لیلیه مدرسه جنت گل خان کوچی	۲۰٬۰۰۰٬۰۰۰	%۱۰۰
آموزش های فنی وحرفوی	۴٬۱۵۰٬۰۰۰	%۱
برنامه توسعه نیروی کار افغانستان	۶٬۶۱۲٬۳۳۲	%۹۹
تدوین انکشاف نصاب تعلیمی، تالیف و چاپ کتب درسی	۱۳٬۴۷۹٬۰۰۰	%۴
ارتقای ظرفیت نظارت تعلیمی، آمرین مدارس	۱۵٬۲۴۹٬۷۰۳	%۰
انکشاف و تقویت برنامه های سواد آموزی	۴۰۰٬۳۲۸	%۸۷
وجوه غیر مشروط ولایات	۱۶٬۴۴۲٬۱۳۳	%۰
استخدام معلیمین اناث در روستا ها	۴٬۵۰۳٬۱۴۲	%۵۵
تکمیل پروژه های باقیمانده مکاتب نا تکمیل EQUIP	۵۲٬۲۷۹	%۰
مجموع	۲۲۶٬۹۸۴٬۹۳۹	%۴۲

زراعت:

ولایت کابل یک ولایت زراعتی بوده و ۹۰% مردم آن متکی به زراعت و مالداری است. محصولات زراعتی این ولایت که شامل: گندم، جو، جواری، پیاز، کچالو و میوه جات مانند انگور، سیب، زردآلو، آلوبالو میباشد به دیگر ولایات و خارج کشور نیز صادر میگردد. کابل دارای ۱۲۵٬۵۶۳ هکتار زمین زراعتی میباشد، همچنان حدود یک میلیون راس مواشی

شامل: بز، گوسفند و گاو در این ولایت وجود دارد. فیصدی تولید محصولات دراین ولایت شامل ۷۲% میوه، ۱۷% حبوبات، ۱۰% سبزیجات و ۱% کرافس میباشد.

بودجه: قسمیکه در شکل دیده میشود بودجه انکشافی بخش زراعت ولایت کابل به مراتب بیشتر از بودجه عادی این اداره میباشد که بیان گر سرمایه گزاری های بیشتر روی زراعت در این ولایت بوده و میتوان خوشبین یک آینده خوب در این بخش باشیم.

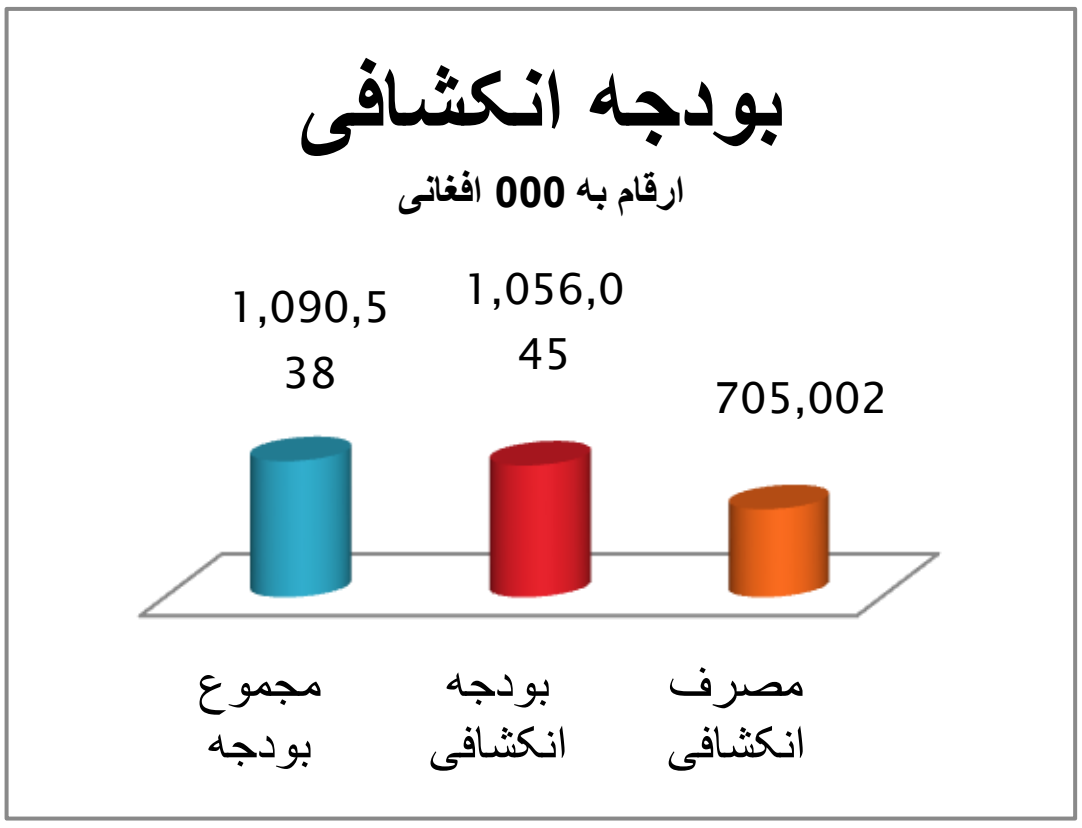

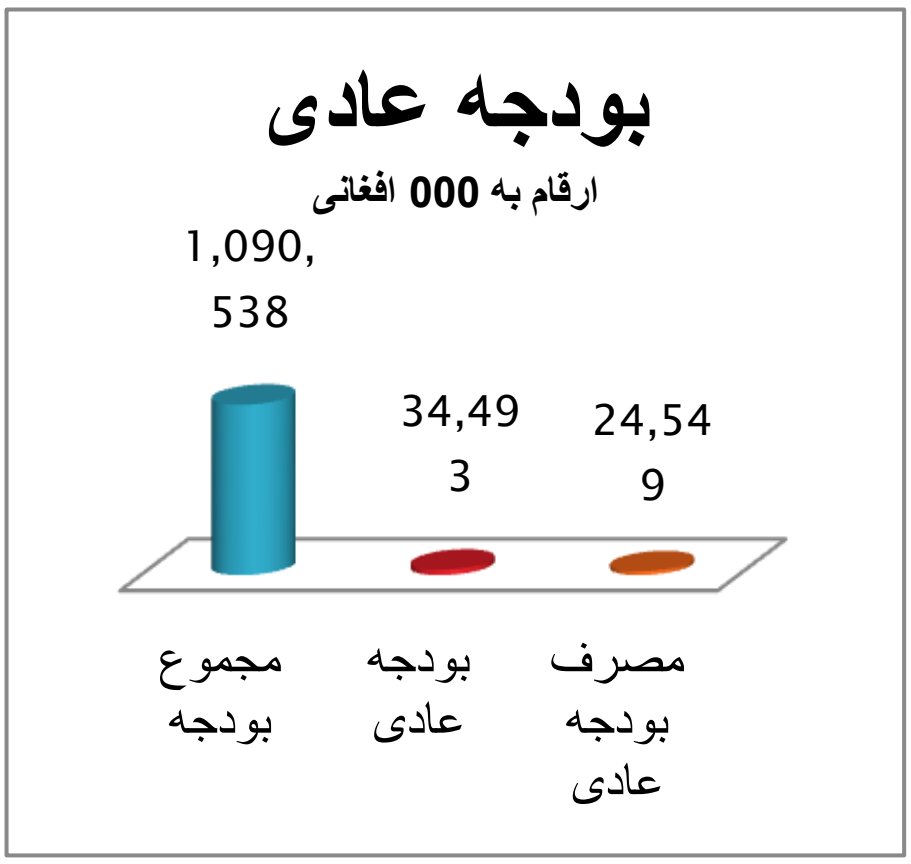

پروژه های زراعتی که در این ولایت در حال تطبیق میباشد در جدول ذیل نشان داده شده:

پروژه های انکشافی ۱۳۹۷ زراعت		
پروژه	**بودجه**	**فیصدی مصرف**
ساختمان و تجهیز دفتر ترویج در ولایات و ولسوالی ها	۵٬۴۹۸٬۱۸۲	%۱۸
تهیه و توزیع تخمهای بذری و کود کیمیاوی	۲۲٬۰۹۰٬۱۰۰	%۴۲
برنامه ملی انکشاف مالداری و صحت حیوانی	۱٬۵۳۱٬۴۷۶	%۱۰۰
برنامه ملی باغداری و مالداری (NHLP)	۱۲۸٬۸۲۵٬۵۵۰	%۶۰
مبارزه علیه آفات و امراض نباتی	۸۵۹٬۶۶۰	%۱۰۰
پروژه تقویت کوپراتیف ها ی زراعتی(HCDP)	۵٬۳۵۰٬۰۰۰	%۵۶
برنامه زیرساخت های مارکیت زراعت(AMIP)	۲۱۹٬۹۲۵٬۸۸۹	%۱۰۰
پروژه عوامل تولید زراعتی افغانستان (AAIP)	۱۱۸٬۸۷۳٬۷۹۶	%۵۷
تنظیم آب در مزرعه (OFWMP)	۵۳٬۱۲۱٬۸۵۸	%۵۰
توسعه کشت پخته و زعفران	۴٬۷۰۶٬۰۰۰	%۲
پروژه انکشاف زنبورداری	۱۳٬۳۰۰٬۰۰۰	%۴۷
برنامه ملی تنظیم منابع طبیعی به اشتراک جامعه	۱٬۶۸۲٬۹۷۰	%۹۶
پروژه آبیاری و ذخایر آب	۱٬۵۲۷٬۱۰۱	%۸۰
احداث سردخانه ها	۲٬۷۶۸٬۷۵۰	%۲۶
پروژه انکشاف مالداری (ماهی پروری و القاح مصنوعی)	۸٬۳۰۰٬۰۰۰	%۳۰

برنامه زراعت و مالداری به اشتراک مردم (CLAP)	۲۲٤٬۲۸۷٬٤۵۸	%۹۰
سردخانه های انرژی صفری (ZECS)	۸۷۲٬۱۹۵	%۹٦
مدیریت رفع حاصل و ارزش افزائی محصولات میوه در کشورهای عضو سارک	۲٬۲۲۵٬٤۰۲	%۰
ایجاد باغچه های خانگی و مصونیت غذائی	٦۸٬۰۷٤٬۵۸۳	%۲۹
کمر بند سبز کابل	۱۳٦٬٦۸۰٬۰۰۰	%٤٦
برنامه ملی دارایی اولویت	۲٦٬٤٤۹٬۱٤۱	%۱
پروژه های انکشافی ولایتی	۸٬۰٦٤٬۷۰۰	%۰
احداث شهرک های گلخانه ئی	۱٬۰۲۹٬۹۹۰	%۰
مجموع	۱٬۰۵٦٬۰٤٤٬۸۰۰	%٦۷

صحت عامه:

احصائیه مراکز عرضه خدمات صحی در ولایت کابل قرار جدول ذیل میباشد.

صحت				
کتگوری	شفاخانه دولتی	پوسته صحی	تعداد دکتوران	ظرفیت تداوی مریضان
تعداد	۳۷	٦۳۹	۱٬۷۵۰	۳۰۵٬٤٦۰

بودجه بخش صحت: بودجه که برای عرضه خدمات صحی در ولایت کابل از جانب وزارت صحت عامه در نظر گرفته شده در گراف ذیل نشان داده شده، و گراف نشان دهنده این است که بیشترین بخش بودجه بالای پروژه های انکشافی بمصرف میرسید.

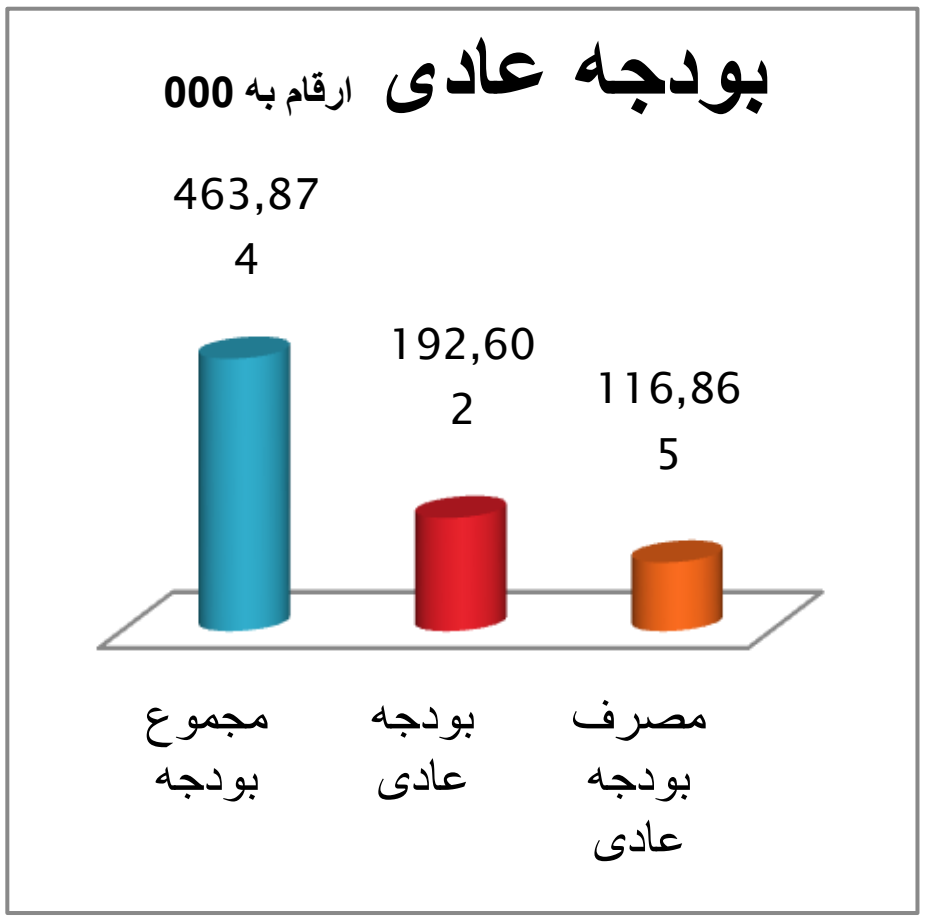

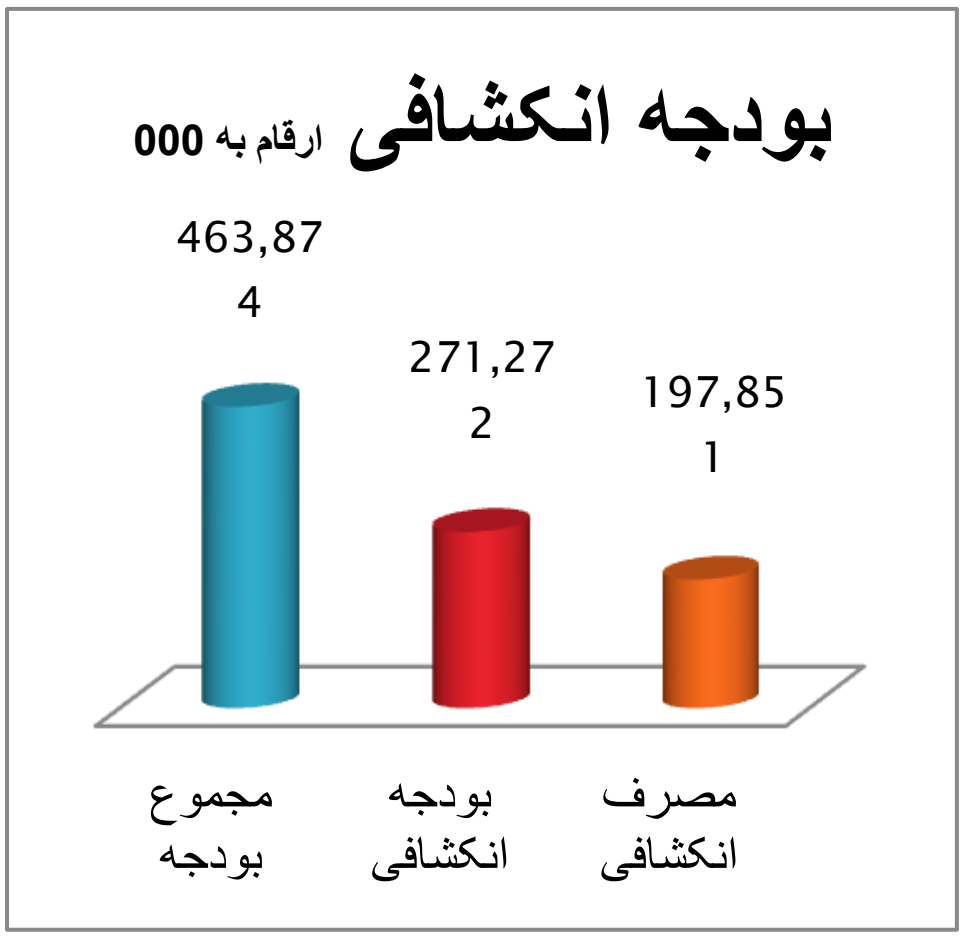

تعداد پروژه های انکشافی که از جانب وزارت صحت عامه در این ولایت در حال تطبیق میباشد قرار ذیل است:

پروژه های انکشافی ۱۳۹۷		
پروژه	بودجه	فیصدی مصرف
برنامه ملی معافیت کتلوی	٤۲٦٬۰۳۲	۲۳٪

تقویت نظام صحی در مرحله عبور	۱٦٤٬۳۹٤٬۸۱۱	٦٧٪
تقویه سیستم صحی (روندسوم)	۹۰۰٬۰۰۰	۳۲٪
سیستم آبرسانی وکانالیزسیون شفاخانه وزیراکبرخان واعمارکلینیک خواجه جم ولسوالی پغمان	۳٬٤۱۷٬۰۰۰	۸۸٪
اعمار کلینیک ها، شفاخانه ها و پروژه های ولایتی برای سال های ۱۳۹٦ و ۱۳۹۷	۱۷٬۸۳٤٬۰۰۰	۳۸٪
اعمار وبازسازی تاسیسات صحی درولایات از وجوه غیرمشروط	۱٤٬٥۷٤٬٥٥٤	٥۷٪
پروژه صحتمندی	٦۹٬۷۲٥٬۹۲۰	۱۰۰٪
مجموع	۲۷۱٬۲۷۲٬۳۱۷	۷۳٪

انرژی و آب:

در عرصه فراهم نمودن منابع تولید برق و مدیریت آبها فعلا دو پروژه فعالیت دارد که هر دو پروژه روی تنظیم آب های این ولایت تمرکز دارند.

بودجه: بودجه ولایت کابل در گراف ذیل نشان داده شده، مقدار زیاد بودجه روی بخش عادی بمصرف خواهد رسید.

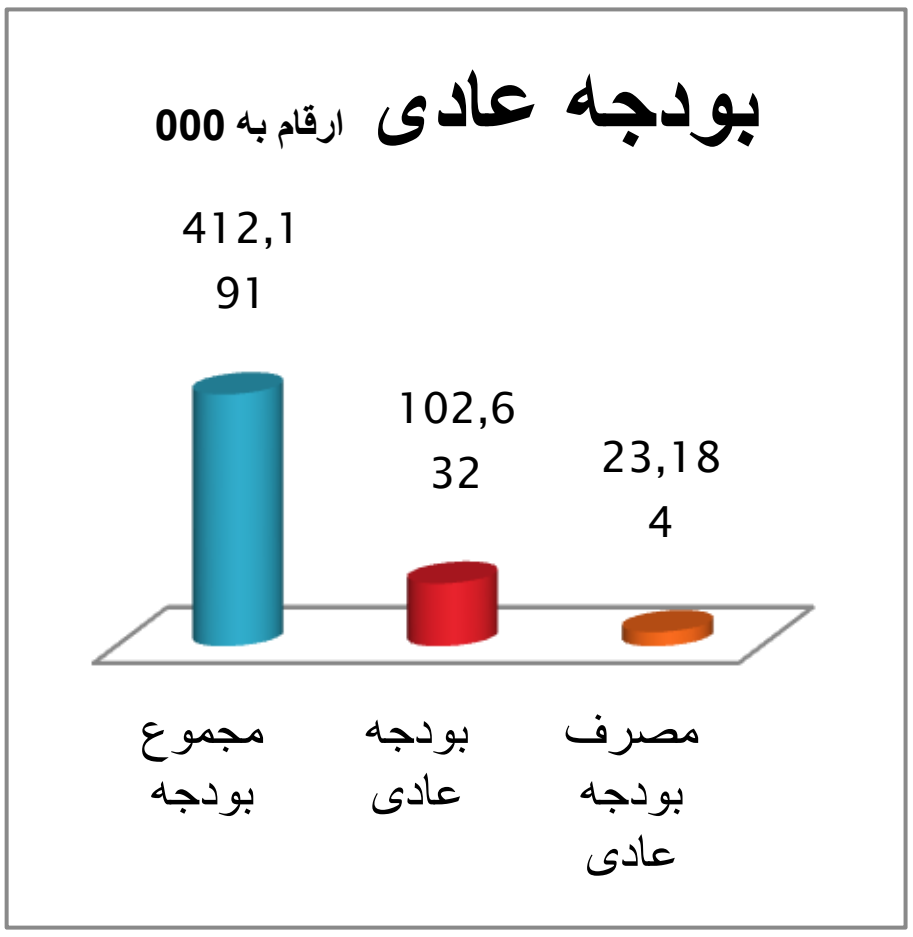

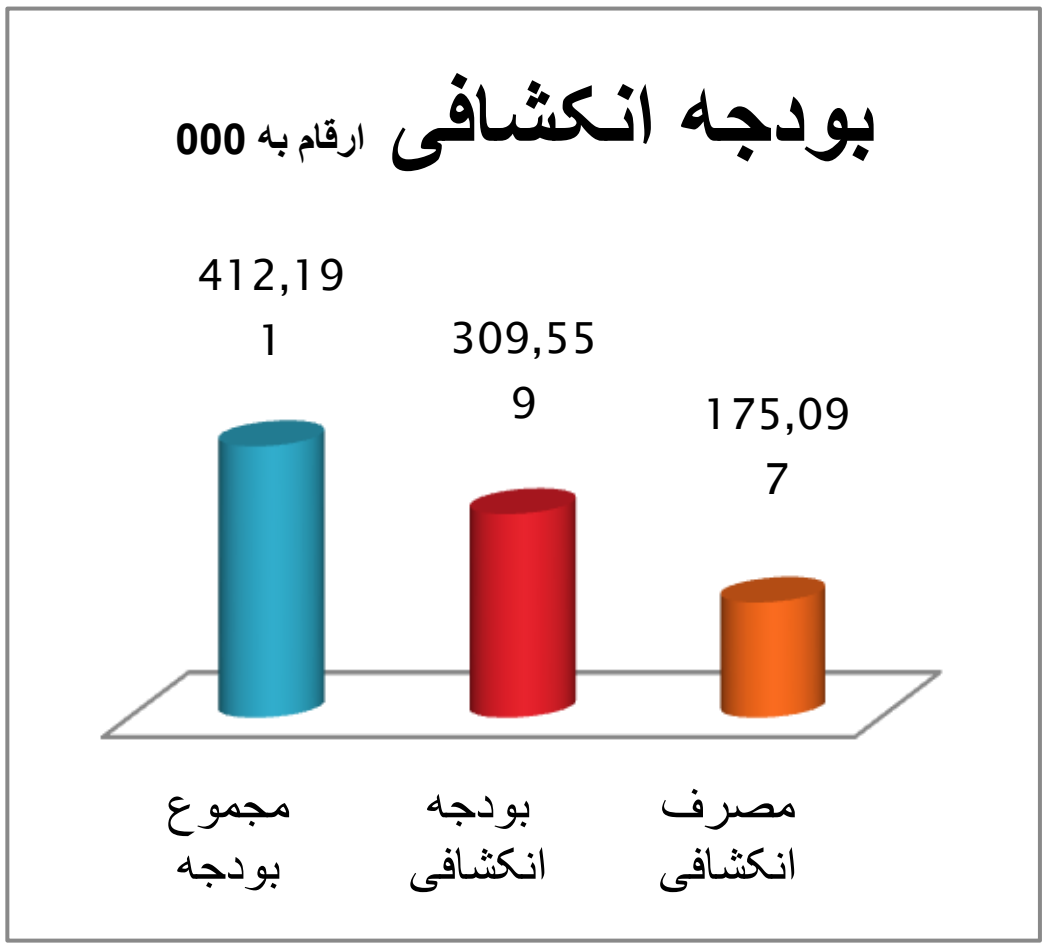

پروژه های انکشافی که در سال جاری در این ولایت در حال تطبیق میباشد قرار ذیل اند

پروژه های انکشافی ۱۳۹۷		
پروژه	**بودجه**	**فیصدی مصرف**
پروژه احیاء و انکشاف سیستم آبیاری در افغانستان	۷٤٬۱۲۲٬۹٥۳	۳٦٪
ساختمان پروژه بند شاه توت ولایت کابل	۳٬۳٥۰٬۰۰۰	۰٪
نظارت و ساختمان بند برق و آبیاری شاه و عروس ولسوالی	۱۹٤٬۳۰۰٬۰۰۰	٥۸٪

شکردره (ظرفیت آبیاری ۱۵۰۰ هکتار و تولید برق ۱٫۲ میگاوات)		
شبکه توزیع برق در ولسوالی ده سبز ولایت کابل	۱۷٬۸۰۰	۰٪
دیزاین و ساختمان بند برق سروبی دوم	۷٬۰۰۰	۰٪
پروژه برق سولری ۱۵ میگاوات شهر کابل	۱۰۰٬۰۰۰	۰٪
پروژه تعویض چراغ های معمولی با چراغ های کم مصرف LED	۳۴٬۲۶۱٬۰۰۰	۱۰۳٪
پروژه برق سولری ۱۰۰ میگاوات نغلو	۳٬۴۰۰٬۰۰۰	۰٪
مجموع	۳۰۹٬۵۵۸٬۷۵۳	۵۷٪

فواید عامه:

در ولایت کابل طبق معمول وزارت فواید عامه نظر به لزوم دید دو نوع سرک اعمار نموده که عبارت از سرکهای قیرریزی شده و سرکهای جغل اندازی شده میباشد. سرکهای ولایت ۵۰۹ کیلومتر میباشد که از آن جمله ۸۱ کیلومتر جغلی و ۴۲۸ کیلومتر اسفالتی است.

بودجه: بودجه وزارت فواید عامه در ولایت کابل بالغ میشود به ۱ ملیارد افغانی که جزئیات آن در شکل ذیل نشان داده شده. تمام بودجه وزارت فواید عامه در این ولایت برای مقاصد انکشافی در نظر گرفته شده.

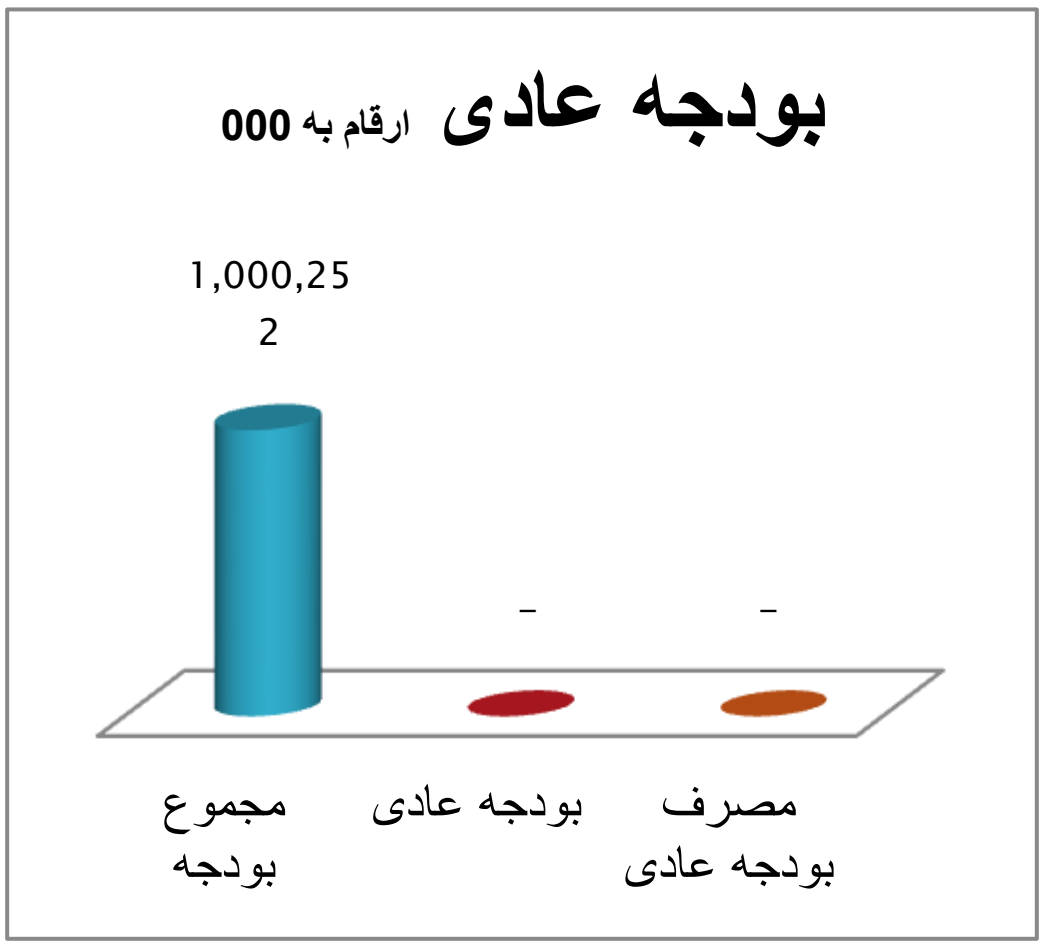

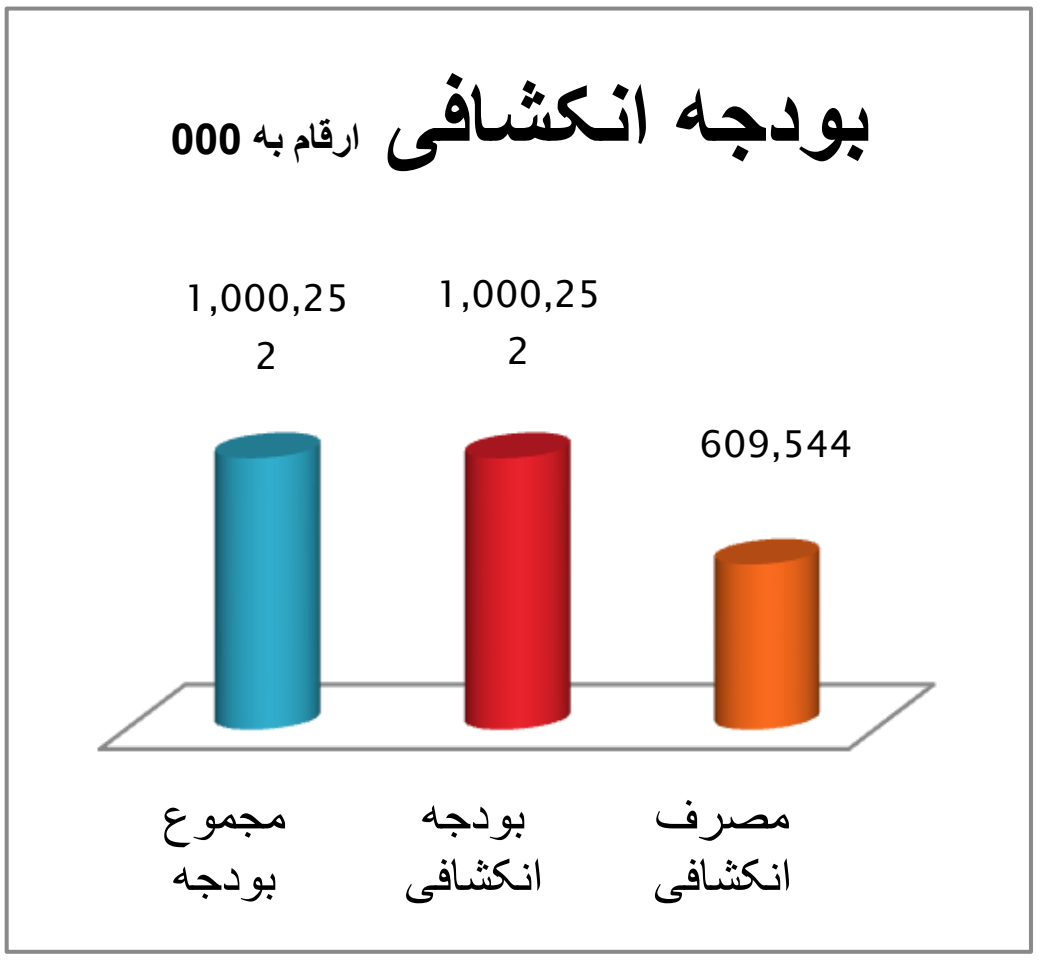

پروژه های موجود انکشافی که از جانب وزارت فواید عامه در ولایت کابل تحت تطبیق میباشد قرار ذیل است.

پروژه های انکشافی ۱۳۹۷		
پروژه	بودجه	فیصدی مصرف
برنامه ملي سرک های روستایی (وزارت فوایدعامه)	۳۱۵٬۶۰۷٬۸۳۱	۵۶٪
دیزاین و ساختمان سرک حلقوی شهر کابل به طول ۱۱۷ کیلومتر	۱۰٬۰۰۰٬۰۰۰	۰٪
ساختمان سرک بگرامی الی سپری به طول ۵۰ کیلومتر	۲۹۷٬۶۰۰٬۰۰۰	۱۰۴٪

واحد انکشاف برنامه قوه کار در وزارت فواید عامه	۲۱۰٬٦۳٦٬۰۵۷	۵۲٪
لات اول و دوم لته بند سروبی(۲٤ کیلومتر)	۱۰۷٬۷٦۰٬۰٦٦	۰٪
حفظ و مراقبت سرک کابل الی جلال آباد	۱۷٬۰۵۰٬۰۰۰	۷۳٪
ساختمان سرک لین دوم کابل- میدان از پل کمپنی الی دشت توپ ولایت میدان وردک	۲٬۱۰۰٬۰۰۰	۰٪
ساختمان سرک از تانگ تیل لوگر الی چهل دختران بطول ۲۱ کیلومتر	۳۹٬٤۹۸٬۰۰۰	۰٪
مجموع	۱٬۰۰۰٬۲۵۱٬۹۵٤	٦۱٪

پروژه های انکشاقی کابل:

لست پروژه های انکشافی			
اداره	پروژه	بودجه	مصرف
ستره محکمه	اعمار و ترمیم اساسي محاکم ابتدائیه و مرافعه در ولایات	٤٬٦١٥٬٧٨٦	٤٬٤٦٩٬٩٣٢
ریاست عمومی رادیو تلویزیون ملی افغانستان	دیجیتل سازی آرشیف رادیو تلویزیون ملی افغانستان	٧٬٥١٧٬٤٠٠	-
ریاست عمومی رادیو تلویزیون ملی افغانستان	تنویر ساحات تاریک موج متوسط پلچرخی ، کوه آسمائی ، یکه توت و انصاری وات	٤٬٢٨٤٬٢٥٢	-
ریاست عمومی رادیو تلویزیون ملی افغانستان	مدرن سازی نشرات، تجهیزات و وسایل تخنیکی رادیو تلویزیون	٣٩٬٤٥٣٬٣٤٨	١٠٬٣٩٤٬٢٣٣
وزارت مالیه	اعمار تعمیرات مستوفیت ها در سطح ولایات	١٬٧٠٦٬٣٦٠	١٬٦٩٥٬٦٦٠
وزارت مالیه	برنامه آموزشی درازمدت	١٨٬٨٠٠	١٨٬٨٠٠
وزارت حج ، ارشاد و اوقاف	اعمار مساجد	١٠٬٢٠٨٬٣٥١	-
وزارت حج ، ارشاد و اوقاف	اعمار مساجد - پروژه های ولایتی	٧٬٦٢٨٬٢٢٤	-
وزارت امور داخله	پروژه توزیع تذکره الکترونیکی، دیجیتل سازی،تثبیت هویت و اخذ بایومتریک اتباع	٨٠٤٬٠٦٢٬٢١٠	٤٤٨٬٧١٣٬٥٢٩
وزارت امور داخله	اعمار شفاخانه محبس مرکزی	١٣٬٦٦٨٬٠٠٠	-
وزارت امور داخله	اعمار ذخایر تیل در ولایات	٣٬٧٦٤٬٠٢٨	-
وزارت امور داخله	پروژه بایو میتریک کارمندان دولتی	٥٢١٬٦٢٧٬٧٩٠	٢٨٣٬٧٢٠٬٦٥٩
وزارت معارف	اعمار، بازسازی و تجهیز مکاتب مسلکی و حرفوی	٣٬٤٥٧٬٦٦٥	٣٬٤٥٧٬٦٦٥
وزارت معارف	اعمار و تجهیز مکاتب تعلیمات عمومی	١٢٬١٣٠٬٤٧٢	١٬٣٥٣٬٤٠٠
وزارت معارف	اعمار مکاتب و لیلیه برای کوچیان	٥٬٠٠٠٬٠٠٠	-
وزارت معارف	انکشاف زیربنای تعلیم و تربیه	٤١٬٠٧١٬٧٦١	٢٩٬٨٦٢٬٦١١
وزارت معارف	تعلیمات میخانیکی و مسلکی	١٬٥٠٠٬٠٠٠	٧٧٤٬٩٩٦
وزارت معارف	تعلیمات اسلامی	٤٠٬١٥٢٬٨٤١	١٤٬١٢١٬٢٧٧
وزارت معارف	سواد آموزی و تعلیمات غیر رسمی	١٦٬٤٣٩٬٥٢٠	١٠٬٥٦٥٬٥٧٤
وزارت معارف	انستیتوت ملی تخنیک و حرفه (بشمول ماشین آلات ووسایل)	-	-

وزارت معارف	اعمار لیسه تخنیکی برای کوچی ها در کابل	٤٬۰۰۰٬۰۰۰	-
وزارت معارف	اعمار کمپلکس تعلیمات تخنیکی ومسلکی در کابل	٢٢٬٣٤٣٬٧٦٣	٤٬٦٠١٬٣٨٩
وزارت معارف	اعمار بخش دوم لیلیه مدرسه جنت گل خان کوچی	٢٠٬۰۰۰٬۰۰۰	٢٠٬۰۰۰٬۰۰۰
وزارت معارف	آموزش های فنی وحرفوی	٤٬١٥٠٬۰۰۰	٤٠٬۰۰۰
وزارت معارف	برنامه توسعه نیروی کار افغانستان	٦٬٦١٢٬٣٣٢	٦٬٥٤٧٬٩٤٦
وزارت معارف	تدوین انکشاف نصاب تعلیمی، تالیف و چاپ کتب درسی	١٣٬٤٧٩٬۰۰۰	٤٧٩٬۰۰۰
وزارت معارف	ارتقای ظرفیت نظارت تعلیمی، آمرین مدارس	١٥٬٢٤٩٬٧٠٣	-
وزارت معارف	انکشاف و تقویت برنامه های سواد آموزی	٤٠٠٬٣٢٨	٣٤٩٬٥٩٠
وزارت معارف	وجوه غیر مشروط ولایات	١٦٬٤٤٢٬١٣٣	-
وزارت معارف	استخدام معلیمین اناث در روستا ها	٤٬٥٠٣٬١٤٢	٢٬٤٩٧٬٤٨١
وزارت معارف	تکمیل پروژه های باقیمانده مکاتب نا تکمیل EQUIP	٥٢٬٢٧٩	-
وزارت امور مهاجرین و عودت کننده گان	حمایت از فعالیت های حقوقی، پلان گذاری و ادغام مجدد	٧٢٥٬٧٧١	٢١٣٬٢٠٩
وزارت اقتصاد	تقویت سیستم پلان گذاری، نظارت وارزیابی	١٢٠٬۰۰۰	-
وزارت اطلاعات و فرهنگ	ترمیم و احیای مجدد کابل تیاتر	٢٬۰۰۰٬۰۰۰	-
وزارت اطلاعات و فرهنگ	انکشاف ساختمانهای مربوطه وزارت اطلاعات و فرهنگ در کابل و ولایات	٨٬٠٨٧٬٧٣٩	٣٬٩٨٧٬٣٢٣
وزارت اطلاعات و فرهنگ	اعمار تعمیر الحاقیه آرشیف ملی	١٬٣٦٦٬٩٥٩	-
وزارت اطلاعات و فرهنگ	خریداری تجهیزات و فعال نمودن لابراتوار افغان فلم	-	-
وزارت اطلاعات و فرهنگ	اعمار تعمیر موزیم ملی	١٬۰۰۰٬۰۰۰	-
وزارت اطلاعات و فرهنگ	توسعه مهارت ها و رسیدگی به خواسته های اساسی جوانان	٦٬۰۰۰٬۰۰۰	٦٬۰۰۰٬۰۰۰
وزارت اطلاعات و فرهنگ	توسعه و رشد سکتور توریزم	٤٬۰۰۰٬۰۰۰	-
وزارت اطلاعات و فرهنگ	پروژه آمادگی استخراج برای انکشاف افغانستان	٥٠٬۰۰۰٬۰۰۰	٣٠٬٣٩٩٬٧٨٧

وزارت اطلاعات و فرهنگ	پروژه بهسازی موزیم ملی	-	-
وزارت صحت عامه	برنامه ملی معافیت کتلوی	٤٢٦٬٠٣٢	١٠٠٬٠٠٠
وزارت صحت عامه	تقویت نظام صحی در مرحله عبور	١٦٤٬٣٩٤٬٨١١	١٠٩٬٥٥٥٬٣٥٨
وزارت صحت عامه	تقویه سیستم صحی (روندسوم)	٩٠٠٬٠٠٠	٢٨٨٬٠٠٠
وزارت صحت عامه	سیستم آبرسانی وکانالیزسیون شفاخانه وزیراکبرخان واعمارکلینیک خواجه جم ولسوالی پغمان	٣٬٤١٧٬٠٠٠	٣٬٠١٢٬٢١٨
وزارت صحت عامه	اعمار کلینیک ها، شفاخانه ها و پروژه های ولایتی برای سال های ١٣٩٦ و ١٣٩٧	١٧٬٨٣٤٬٠٠٠	٦٬٨٠٠٬٠٠٠
وزارت صحت عامه	اعمار وبازسازی تاسیسات صحی درولایات از وجوه غیرمشروط	١٤٬٥٧٤٬٥٥٤	٨٬٣٦٩٬٨٦٢
وزارت صحت عامه	پروژه صحتمندی	٦٩٬٧٢٥٬٩٢٠	٦٩٬٧٢٥٬٩١٥
وزارت زراعت آبیاری و مالداری	ساختمان و تجهیز دفتر ترویج در ولایات و ولسوالی ها	٥٬٤٩٨٬١٨٢	٩٦٦٬٣١٨
وزارت زراعت آبیاری و مالداری	تهیه و توزیع تخمهای بذری و کود کیمیاوی	٢٢٬٠٩٠٬١٠٠	٩٬٢٥٤٬٦٠٠
وزارت زراعت آبیاری و مالداری	برنامه ملی انکشاف مالداری و صحت حیوانی	١٬٥٣١٬٤٧٦	١٬٥٣١٬٤٧٣
وزارت زراعت آبیاری و مالداری	برنامه ملی باغداری و مالداری (NHLP)	١٢٨٬٨٢٥٬٥٥٠	٧٧٬٧٠٢٬٨٦٢
وزارت زراعت آبیاری و مالداری	مبارزه علیه آفات و امراض نباتی	٨٥٩٬٦٦٠	٨٥٩٬٦٦٠
وزارت زراعت آبیاری و مالداری	پروژه تقویت کوپراتیف ها ی زراعتی(HCDP)	٥٬٣٥٠٬٠٠٠	٢٬٩٩٩٬٠٠٠
وزارت زراعت آبیاری و مالداری	برنامه زیرساخت های مارکیت زراعت(AMIP)	٢١٩٬٩٢٥٬٨٨٩	٢١٩٬٩٢٥٬٥٩٤
وزارت زراعت آبیاری و مالداری	پروژه عوامل تولید زراعتی افغانستان (AAIP)	١١٨٬٨٧٣٬٧٩٦	٦٧٬٢٤٧٬٩١٥
وزارت زراعت آبیاری و مالداری	تنظیم آب در مزرعه (OFWMP)	٥٣٬١٢١٬٨٥٨	٢٦٬٧١٤٬٦٨١
وزارت زراعت آبیاری و مالداری	توسعه کشت پخته و زعفران	٤٬٧٠٦٬٠٠٠	١١٠٬٠٠٠
وزارت زراعت آبیاری و مالداری	پروژه انکشاف زنبورداری	١٣٬٣٠٠٬٠٠٠	٦٬١٩٣٬١٦٠
وزارت زراعت آبیاری و مالداری	برنامه ملی تنظیم منابع طبیعی به اشتراک جامعه	١٬٦٨٢٬٩٧٠	١٬٦١٢٬٤٠٢
وزارت زراعت آبیاری و مالداری	پروژه آبیاری و ذخایر آب	١٬٥٢٧٬١٠١	١٬٢٢٢٬٧١٧
وزارت زراعت آبیاری و مالداری	احداث سردخانه ها	٢٬٧٦٨٬٧٥٠	٧٠٦٬٦٦٤
وزارت زراعت آبیاری و مالداری	پروژه انکشاف مالداری (ماهی	٨٬٣٠٠٬٠٠٠	٢٬٥٠٥٬٦٧٥

	پروری و القاح مصنوعی)		
وزارت زراعت آبیاری و مالداری	برنامه زراعت و مالداری به اشتراک مردم (CLAP)	٢٢٤٬٢٨٧٬٤٥٨	٢٠١٬٥٢٨٬٤٦٦
وزارت زراعت آبیاری و مالداری	سردخانه های انرژی صفری (ZECS)	٨٧٢٬١٩٥	٨٤١٬٤٠٤
وزارت زراعت آبیاری و مالداری	مدیریت رفع حاصل و ارزش افزائی محصولات میوه در کشورهای عضو سارک	٢٬٢٢٥٬٤٠٢	-
وزارت زراعت آبیاری و مالداری	ایجاد باغچه های خانگی و مصونیت غذائی	٦٨٬٠٧٤٬٥٨٣	١٩٬٧٤٠٬٩٣٤
وزارت زراعت آبیاری و مالداری	کمر بند سبز کابل	١٣٦٬٦٨٠٬٠٠٠	٦٣٬١٦٤٬٠٠١
وزارت زراعت آبیاری و مالداری	برنامه ملی دارایی اولویت	٢٦٬٤٤٩٬١٤١	١٧٤٬٢٠٠
وزارت زراعت آبیاری و مالداری	پروژه های انکشافی ولایتی	٨٬٠٦٤٬٧٠٠	-
وزارت زراعت آبیاری و مالداری	احداث شهرک های گلخانه ئی	١٬٠٢٩٬٩٩٠	-
وزارت انرژی و آب	پروژه احیاء و انکشاف سیستم آبیاری در افغانستان	٧٤٬١٢٢٬٩٥٣	٢٦٬٨٨٥٬٣٨٠
وزارت انرژی و آب	ساختمان پروژه بند شاه توت ولایت کابل	٣٬٣٥٠٬٠٠٠	-
وزارت انرژی و آب	نظارت و ساختمان بند برق و آبیاری شاه و عروس ولسوالی شکردره (ظرفیت آبیاری ١٥٠٠ هکتار و تولید برق ١,٢ میگاوات)	١٩٤٬٣٠٠٬٠٠٠	١١٢٬٨٩٤٬٨٨٨
وزارت انرژی و آب	شبکه توزیع برق در ولسوالی ده سبز ولایت کابل	١٧٬٨٠٠	-
وزارت انرژی و آب	دیزاین و ساختمان بند برق سروبی دوم	٧٬٠٠٠	-
وزارت انرژی و آب	پروژه برق سولری ١٥ میگاوات شهر کابل	١٠٠٬٠٠٠	-
وزارت انرژی و آب	پروژه تعویض چراغ های معمولی با چراغ های کم مصرف LED	٣٤٬٢٦١٬٠٠٠	٣٥٬٣١٦٬٥٧٦
وزارت انرژی و آب	پروژه برق سولری ١٠٠ میگاوات نغلو	٣٬٤٠٠٬٠٠٠	-
وزارت فواید عامه	برنامه ملي سرک های روستایی (وزارت فوایدعامه)	٣١٥٬٦٠٧٬٨٣١	١٧٧٬٩٩٢٬٠٥٣
وزارت فواید عامه	دیزاین و ساختمان سرک حلقوی شهر کابل به طول ١١٧ کیلومتر	١٠٬٠٠٠٬٠٠٠	-
وزارت فواید عامه	ساختمان سرک بگرامی الی سپری به طول ٥٠ کیلومتر	٢٩٧٬٦٠٠٬٠٠٠	٣١٠٬٥٢٨٬٩٩٠

وزارت فواید عامه	واحد انکشاف برنامه قوه کار در وزارت فواید عامه	۲۱۰٬٦۳٦٬۰۵۷	۱۰۸٬۵۸۱٬۹۱۵
وزارت فواید عامه	لات اول و دوم لته بند سروبی(۲٤ کیلومتر)	۱۰۷٬۷٦۰٬۰٦٦	-
وزارت فواید عامه	حفظ و مراقبت سرک کابل الی جلال آباد	۱۷٬۰۵۰٬۰۰۰	۱۲٬٤٤۱٬۱٤۱
وزارت فواید عامه	ساختمان سرک لین دوم کابل- میدان از پل کمپنی الی دشت توپ ولایت میدان وردک	۲٬۱۰۰٬۰۰۰	-
وزارت فواید عامه	ساختمان سرک از تانگ تیل لوگر الی چهل دختران بطول ۲۱ کیلومتر	۳۹٬٤۹۸٬۰۰۰	-
وزارت احیاء و انکشاف دهات	برنامه ملی سرکهای روستایی (NRAP) /برنامه ملي دسترسي به دهات (ARAP)	۷۵۱٬۱۰۱٬۷٤۲	٤٤۱٬٦٦۲٬۱۸۰
وزارت احیاء و انکشاف دهات	برنامه ملي تهيه آب درروستاها و آموزش حفظ الصحه محيطي	۱۱۳٬۸۲۳٬۳۲۸	۸٤٬۳٤۷٬٦۷۰
وزارت احیاء و انکشاف دهات	انستیتوت انکشاف دهات افغانستان	۲٦٬۰۰۰٬۰۰۰	٦٬۸٤۷٬٤۲۳
وزارت احیاء و انکشاف دهات	برنامه ملی انکشاف ساحوی(NABDP)	۱۰۸٬۸۳۲٬۲۱۰	۱۲٬۰۱۲٬۷۷٦
وزارت احیاء و انکشاف دهات	تقویت آب،فاضلاب وخدمات بهداشتی در افغانستان	۱۰٬۲٤۲٬۹۸۷	٦٬۰۹٤٬٤۱۰
وزارت احیاء و انکشاف دهات	پروژه های بازسازی خسارات ناشی از سیلاب ها در شمال کشور	۷۹٬۹۱۰٬۰۰۰	۷۰٬۸۵۱٬٤٥٤
وزارت احیاء و انکشاف دهات	سرکهای روستائی -پروژه های ولایتی ضمیمه بودجه سال ۱۳۹٦	۳٬۲۰٤٬۷۳٦	-
وزارت احیاء و انکشاف دهات	برنامه انکشاف ساحوی- پروژه های ولایتی ضمیمه بودجه سال ۱۳۹٦	۱۵٬۹۱۸٬۵۱۲	۱٬۲۲۸٬۹٦۵
وزارت احیاء و انکشاف دهات	شبکه های آبرسانی ،تحکیم کاری و حفر چاه آب آشامیدنی - پروژه های ولایتی ضمیمه بودجه سال ۱۳۹٦	۸۵۹٬٦۷۷	۱۷۰٬۱٦۰
وزارت احیاء و انکشاف دهات	وجوه غیر مشروط به ولایات (انکشاف دهات)	۵٬۹۰۰٬۰۰۰	-
وزارت احیاء و انکشاف دهات	احیای مجدد کاریزها وجلوگیری از سیلاب ها	۲۱۳٬٤۷۷٬۰۷۵	٤۰٬٤٥٤٬٥٤۷
اداره هوانوردی ملکی	توسعه حفظ و مراقبت میدان هوائی	٤٦٬۹۰۰٬۰۰۰	۲۱٬٤۸۸٬٤۷۰

	کابل		
اداره هوانوردی ملکی	تامین امنیت وحفظ و مراقبت میادین هوائی (کابل، هرات، کندهار، و مزارشریف)	۸۴۴٬۱۰۰٬۰۰۰	۴۲۶٬۹۸۱٬۶۳۱
وزارت ترانسپورت	احداث ٤ ترمینال ترانسپورت (باربریی، مسافر بری) در نقاط دخولی وخروجی شهر ها	-	-
وزارت ترانسپورت	کمپیوترایز ساختن دروازه های عبوری در ولایات	-	-
وزارت امور سرحدات، اقوام و قبایل	تکمیل کار باقیمانده لیلیه لیسه خوشحال خان	۷۲٬۰۰۰	-
وزارت امور سرحدات، اقوام و قبایل	اعمار کمپلیکس تعلیمی لیسه خوشحال خان	۴۵٬۳۰۰٬۰۰۰	۲۰٬۱۸۷٬۹۵۵
وزارت مبارزه علیه مواد مخدر	کنفرانس پنج جانبه وآگاهی عامه از اضرار مواد مخدر ، تشریح وباز نگری پالیسی ها در سطح کشور	-	-
وزارت مبارزه علیه مواد مخدر	ایجاد شلتر در مرکز و ولایات برای معتادین	۶٬۶۴۳٬۴۱۱	-
وزارت امور شهرسازی	بیست هزار واحدمسکوني در ده سبز کابل(پیروزی)	۹۷٬۰۰۰٬۰۰۰	۵۹٬۴۸۹٬۴۲۷
وزارت امور شهرسازی	انکشاف اداره و مهارت های تخنیکی	۳۳٬۵۰۰٬۰۰۰	۲۹٬۶۷۶٬۳۸۳
وزارت امور شهرسازی	پروژه مرکز تربیوی و منابع شهرسازی	۶۷٬۰۰۰٬۰۰۰	۱۰٬۲۱۲٬۹۸۷
وزارت امور شهرسازی	برنامه کامپلکس اداری دارالامان و ولایات	۵۷۷٬۴۴۱٬۵۱۳	۷۷٬۴۵۴٬۶۹۵
وزارت امور شهرسازی	بازسازی قصردارالامان	۰	-
وزارت امور شهرسازی	برنامه تحکیم ثبات در افغانستان	۱٬۰۰۰	-
وزارت امور شهرسازی	اعمار تعمیرا ت اداری ولسوالی ها و ولایات	۲٬۲۷۳٬۷۶۶	۲۶۳٬۷۶۶
وزارت امور شهرسازی	اعمار کمپلکس مجتمع اداری ولایت کابل	۲۰٬۱۰۰٬۰۰۰	-
وزارت امور شهرسازی	پروژه دیوار احاطه ۳۵۰ جریب زمین ساحه دیپلوماتیک واقع قصر دارالامان	۶٬۷۰۰٬۰۰۰	-
وزارت امور شهرسازی	پروژه ایجاد قطعات پیش ساخت تصدی خانه سازی	۴۰۳٬۳۴۰٬۰۰۰	۲۶۸٬۴۵۵٬۵۳۲
وزارت امور شهرسازی	پروژه اعمار تصفیه خانه فاضلاب شهر	۷۰٬۳۵۰٬۰۰۰	۶٬۸۲۵٬۳۱۰

	کابل		
وزارت امور شهرسازی	امورات ساختمانی - پروژه های ولایتی	۱۶٬۱۵۲٬۳۲۰	۱۵٬۳۹۲٬۳۲۰
لوی څارنوالي	اعمار تعمیر ات لوي څارنوالي در ولایات و ولسوالی ها	۱٬۲۵۳٬۳٤۷	۱٬۲۵۳٬۳٤۷
اداره ملی حفاظت محیط زیست	ظرفیت سازی ملی تعلیمات آموزش و آگاهی محیط زیستی	۳۰٬۰۰۰	-
ریاست عمومی تربیت بدنی و سپورت	اعمار کمپلکس های ورزشی در مرکز و ولایات	۱٬۱۹۱٬۸٦۸	۱٬۱۷۸٬٦٥۰
ریاست عمومی تربیت بدنی و سپورت	اعمار جمنازیوم برای معلولین	۱۰٬۰۰۰٬۰۰۰	-
ریاست عمومی تربیت بدنی و سپورت	پروژه ترمیم و تجهیز اساسی ساختمان استدیوم ورزشی کابل	٦٬۰۰۰٬۰۰۰	-
ریاست عمومی امنیت ملی	اغمار تعمیر شفاخانه	٦٬٥٦۰٬۲٥۸	-
شاروالی کابل	توسعه و بهبود سیستم ترانسپورت در شهر کابل	۱٬۳٦٦٬۸۰۰٬۰۰۰	۳۸۱٬٦۱۲٬٤۲۸
شاروالی کابل	دیزاین، تنویر وساختمان سرکهای شهری	۷۲۷٬۰۲۰٬۰۰۰	۱۰۸٬٤٥۹٬۷۱٦
شاروالی کابل	برنامه انکشافی شاروالی کابل	٦۷۰٬۰۰۰٬۰۰۰	۳٥٤٬۰۸۸٬۲۱۰
شاروالی کابل	سرک کارته آریانا الی پوهنتون از طریق گردنه سخی	۳۸٬۱۸٤٬۹۷۹	-
شاروالی کابل	ساختمان سرک های حصه سوم خیرخانه	۳٥٬٥۱٥٬۰۲۱	۳٤٬۸۹۹٬۹۲٥
شاروالی کابل	ساختمان پل شینه و پل پاچا	۳۳٬٥۰۰٬۰۰۰	-
شاروالی کابل	قیریزی سرک قطعه محافظت و عملیات خاص تنفیذی وزارت مالیه	٦٬۷۰۰٬۰۰۰	-
شرکت آبرسانی و کانالیزاسیون افغانستان	مطالعات ابتدایی سروی دیزاین و آغاز کانالیزاسیون در شهر های جلال آباد، مزار شریف، هرات و بازنگری سیستم کانالیزاسیون در شهر کابل	٦٬۸۰۰٬۰۰۰	-
شرکت آبرسانی و کانالیزاسیون افغانستان	توسعه و انکشاف شبکات آبرسانی کابل و دیزاین سیستم آبرسانی بند شاتوت	۱٥۰٬۰۸۰٬۰۰۰	۱۱۲٬٦۰۱٬۹۷۸
د افغانستان برشنا شرکت	تجهیزات ووسایل ایمرجنسی برای لین ۲۲۰ کیلو ولت NEPS	۲۰٬۰۰۰٬۰۰۰	-
د افغانستان برشنا شرکت	سب ستیشن جدید ۲۲۰ کیلوولت در جنوب غرب کابل و توسعه سب ستیشن	٥۰٤٬٥۲۹٬۷٦٥	۱۹۹٬۱٤۲٬٥۳۱

	چمتله		
د افغانستان برشنا شرکت	نوسازی و گسترش شبکه توزیعی در دشت برچی	۱۱٬۷۵۴٬۴۹۵	۱۱٬۷۵۲٬۲۲۷
د افغانستان برشنا شرکت	اداره پروگرام و مشاوریت هیئت عامل برشنا جهت تطبیق پروژها	۱۳۴٬۹۷۰٬۰۰۰	۸۰٬۳۹۱٬۹۵۶
د افغانستان برشنا شرکت	لین انتقال و توزیع برق از شمال به جنوب کشور وارتقاع ظرفیت برشنا شرکت در عرصه تجارتی، عملیاتی مالی و اداری (PTEC)	۲٬۸۳۳٬۰۰۰٬۰۰۰	۱٬۶۱۳٬۴۳۲٬۰۳۸
د افغانستان برشنا شرکت	بازسازی بند برق نغلو	۴۰۳٬۳۴۰٬۰۰۰	۲۴۰٬۹۲۹٬۷۳۵
د افغانستان برشنا شرکت	واحد حمایه پلانگذاری و ارتقا ظرفیت برشنا شرکت	۱۰۰٬۵۰۰٬۰۰۰	۱۰٬۳۴۳٬۷۷۳
د افغانستان برشنا شرکت	شبکه انتقال وتوزیع برق در ولسوالی خاکجبارولایت کابل، و ولسوالیهای چهاردره، آقتاش، و ارچي ولایت کندز	۶۷٬۰۰۰٬۰۰۰	-
د افغانستان برشنا شرکت	پروژه انکشاف سیستم انرژی افغانستان	۶٬۷۰۰٬۰۰۰	-
د افغانستان برشنا شرکت	دستگاه تولید برق آفتابی در نغلو	۱۰۰٬۰۰۰٬۰۰۰	-
د افغانستان برشنا شرکت	تمدید لین انتقالی ۵۰۰ کیلوولت ترکمنستان افغانستان پاکستان فاز اول (TAP۵۰۰)	۶٬۰۰۰٬۰۰۰	-
اداره مستقل انکشاف زون پایتخت	تهیه ماستر پلان و اعمار سرکها، کانالیزاسیون و زیربنای شهر جدید کابل	۱۰۵٬۷۱۰٬۳۳۷	۳۳٬۰۸۵٬۱۵۸
اداره مستقل انکشاف زون پایتخت	احداث پارک صنعتی زراعتی باریک آب شهر جدید کابل	۲۹۷٬۱۰۱٬۲۹۷	۲۳۵٬۷۲۳٬۴۰۴
اداره مستقل انکشاف زون پایتخت	پاک کاری دریای کابل و اعمار بازار چهار چته	۲۱۳٬۸۸۰٬۷۱۰	۶۵٬۵۱۲٬۲۳۴
اداره مستقل انکشاف زون پایتخت	اعمار سرک های سنگی در پروژه تایمنی و شاه شهید	۴۰٬۰۱۶٬۰۶۱	۲۲٬۷۹۰٬۰۹۷
اداره مستقل انکشاف زون پایتخت	رد آب های سطحی کابل	۹۹٬۰۱۰٬۶۸۸	۱٬۱۲۰٬۵۵۰
اداره مستقل انکشاف زون پایتخت	احداث شهرک مهاجرین گوسفند دره (کابل)	۸٬۰۰۰٬۰۰۰	-
اداره مستقل انکشاف زون	احداث شهرک مهاجرین کرخ (ناحیه	۷۵٬۳۳۱٬۴۱۶	-

پایتخت	۱۳) کابل		
اداره مستقل انکشاف زون پایتخت	اعمار دفتر مرکزی اداره انکشاف زون پایتخت	-	-
اداره مستقل انکشاف زون پایتخت	ایجاد محلات بسته	۸۷٬٤۹۳٬٤۵۳	٦٬٦۸۷٬٤٦۲
اداره مستقل انکشاف زون پایتخت	زون اقتصادی ولسوالی سروبی	٦٬۷۰۰٬۰۰۰	-
اداره مستقل انکشاف زون پایتخت	اعمار سرک مواصلاتی کابل	۱۰٬۳۳۸٬۸۳۹	-
اداره مستقل انکشاف زون پایتخت	اعمار ۲ کیلومتر سرک مواصلاتی میدان هوای کابل به شاهراه جلال آباد	۱۰٬۳٦۳٬۳۳۹	-
اداره مستقل انکشاف زون پایتخت	اعمار ۵۰ کیلو متر سرک های شهر و نواحی (سنگ فرش)	٦٦٬۹۷٦٬٦۲٤	-
اداره مستقل انکشاف زون پایتخت	اعمار ۱۰ کیلومتر سرک اتصالی ناحیه ۱۰	۱۰٬۰۰۰٬۰۰۰	-
اداره مستقل انکشاف زون پایتخت	ساحه امن کابل	۱۷۱٬٦۸۷٬٤۲۸	۳۹٬۲۹۸٬۱۲۹
مجموع		۱٦٬۳۷۲٬۱۵۱٬۹۸۲	۷٬۷۲٦٬۱۵۹٬٦۹۲

څلورم څپرکی

پروسس وتجارت انگور،ایجاد سردخانه ها و مراکزبسته بندی آن

اهداف عمده این طرح ایجادسیتم معیاری به عوض سیستم موجود، ایجاد مراکز پروسس،سرد خانه ها و کشمش خانه های انگور، اشتغالزایی، رشد اقتصاد دهاقین و رشد اقتصاد ملی که در نتیجه باعث تامین مصئونیت غذایی ، کاهش فقر در ولایت کابل شده همچنان رسیدن به اهداف استراتیژی افغانستان مولد، ، تشویق صادرات و تعویض واردات با در نظر داشت زنجیره ارزش افزایی انگور میباشد.

تحلیل اقتصادی محصول:

انگور یکی ازجمله حاصلات مهم واساسی به سطح ولایت کابل بوده که طی سال ۱۳۹٦ به مساحت ۱۹۵۷۵هکتار زمین تحت پوشش تاک انگور قرارداشته که بامعادل(۹۷۸٦۵)جریب زمین میشود تعداد ۳۰۰ اصله تاک درفی جریب میباشد بطوراوسط ازفی اصله ١٤ کیلومحصول بدست می آید که ارزش فی خریطه ۷ کیلویی انگور برابراست ۱۵۰ افغانی می باشد عاید دهقان ازفی جریب درمجموع (۹۰۰۰۰) افغانی بدست می آید . طی سال (۲۰۱٤ الی ۲۰۱۸) یا ۱۳۹۳ الی ۱۳۹٦ نظر به تولید آن عاید بدست می آورند که در سال ۱۳۹۳ به ارزش مبلغ ۷۳٦۷٥٤۲۲۰۰ افغانی و در سال ۱۳۹٤ به ارزش مبلغ ۹۸۰۹۸٦٤۱۰۰ افغانی در سال ۱۳۹۵ به ارزش مبلغ ۸۱۷۵٦٤۲۹۰۰ افغانی و در سال ۱۳۹٦ نظر به تولید به ارزش مبلغ ۳۸۳۰٤٤۲۹۰۰ افغانی بدست آمده است.هرگا شرایط برای کشت وزراعت مساعد گردد وازعوامل طبیعی مخرب سکتور زراعت مصون بماند بر علاوه اینکه سطح تولید بلند میرود سطح اشتغال زایی دراین بخش به طورچشم گیر وقابل ملاحظه مهیا خواهد گردید به هر اندازیکه سطح تولید محصولات افزایش یابد به همان اندازه فرصت های کاری بیشتر مساعد میگردد .پس گفته میتوانیم که یک رابطه مسقیم بین افزایش تولیدات وایجاد فرصت های کاری در این نبات وجود دارد .

تحلیل وضعیت:

نقاط قوت:

- انگور از جمله نباتات است که ظرفیت باالقوه تولید و صادرات را دارد
- سطح اشتغال زایی چشم گیر دراین بخش
- مرکز فروش تمام محصولات زراعتی تولیده شده کابل و ولایات.
- موجودیت زمین ها و ساحات مناسب برای پرورش تاکستانها
- امنیت

نقاط ضعف:

- نبود مارکیت مناسب ودوامدار جهت فروش محصولات زراعتی بالخصوص .
- معیاری نبودن محصولات تولید شده مطابق به ستندرد های جهانی .
- عدم آگاهی دهاقین درمورد تولید محصولات معیاری یا مراعات ننمودن معیارها (استعمال بیش ازحد ادویه جات ،کود کیمیاوی ،آلوده بودن با آفات وامراض نباتی ،عدم سورت بندی و درجه بندی نظر به(سایز، رنگ) وغیره مشکلات انتقال محصولات ازمحل تولید الی مارکیت فروش .

- عدم معلومات اضافی درمورد محل محصول تولید شده .
- عدم حمایت دولت ازدهاقین وتجاران .
- عدم سرمایه گزاری درمورد محصول انگور .
- عدم موجودیت زیربناهای زراعتی درقسمت ذخیره گاه ، سردخانه موقتی ساحوی و درمرکز فروش محصول
- کمبود کشمش خانه ها

فرصت ها:

- موجودیت شرایط مساعد برای سرمایه گذاری و فعالیت های سکتور خصوصی
- موجودیت مؤسسات غیردولتی و برنامه های بزرگ وزارت زراعت برای رشد و انکشاف این بخش

تهدیدات:

- شیوع آفات و امراض
- کمبود آب بنا بر نوسانات بارنگی و عدم مدیریت درست منابع آبی

نتیجه گیری :

به سطح ولایت کابل بالخصوص ولسوالی ها کوهدامن به صدها تن از افراد واشخاص به شکل مستقیم وغیر مستقیم ازطریق مصروفیت دراین بخش عواید بدست می اورند که موجودیت این نبات در راستایی مختلف زمینه کار وامرار حیات را برای مردم مساعد می سازد . پس گفته میتوانیم که درولسوالی های متذکره درسال ۱۳۹۳ برای(۳۲٤۷۲۰۰) فرد ، درسال ۱۳۹٤ برای (۳۲۵۰۵۰۰) فرد ، درسال ۱۳۹۵ برای(۳۲۵۳۸۰۰) ، درسال ۱۳۹٦ برای (۳۲٦۲۵٤۵) فرد دراین بخش زمینه کار را مساعد ساخته است. اشتغال و کار دهاقین در فی جریب زمین از مرحله آغاز فصل (آبیاری ، کود دهی، شاخه بری ، نرم کاری ، سبزبری ، جمع آوری و بسته بندی)تا رفع حاصل انگور به تعداد ۳۳ نفر به شکل وقفه یی کار میکنند که در فی هکتار به تعداد (۱٦۵) نفر مصروف کار اند.

طوریکه به همگان معلوم است ولایت کابل مرکز فروشی تمام محصولات زراعتی ولسوالی های این ولایت بل محصولات عمده ولایات همجوار نیز شمرده میشود که محصولات دراول به مرکزکابل انتقال وسپس به ولایات و کشورهای همسایه وسایر کشورها وبازار جهان به شکل تازه ویا پروسس (کشمش) شده صادرمیگردد که متاسفانه دولت درانتقال ، بسته بندی ، زمینه فروش ،مراکز پروسس محصول برای تولید کننده گان (دهاقین) وصادرکننده گان نقش مهم واساسی را بازی نه نموده بلکه شرکت ها وتجاران محلی وملی نقش اساسی را درصادرات این اقلام رول اساسی را داشته اند که در این زمینه توجه ارگان های ذیربط مطالبه می گردد همچنان لازم دیده می شود تا بین تولید گان که همانا دهاقین عزیز وزحمتکش کشور می باشد رابطه نزدیک با تجاران محلی ،مسوولین اتاق های تجارت ،وزارت تجارت وصنایع ووزارت محترم زراعت آبیاری ومالداری تامین شود تا دراین زمینه پیشرفت های قابل ملاحظه رونما گردد.

پنځم څپرکی

دافغانستان د سولې او پراختيا د ملي لومړيتوبونو دبرنامو لنډيز (ANPDF/ (NPPs

د افغانستان جغرافيايي-اقتصادي (جيواکانوميک) موقعيت

افغانستان د يوه بډايه تاريخ او له قومي او ژبني اړخه د ګڼ شمير وګړو په لرلو سره يوه تاريخي سيمه ده. زيات شمير افغانان په جلا ټولنو کې په غرنيو سيمو په تپو او درو کې چې زموږ د جغرافيې ډيره برخه جوړوي خواره واره ژوند کوي. د ټوټه ټوټه کېدو پر لور رواني دغې طبيعي ګردلې څخه د خلاصون په موخه د ټرانسپورت اومخابراتي خدمتونو ته لاسرسي او د بازار د همغږۍ د آسانتياوو راوستلو لپاره د زيربناوو د پراختيا په برخه کې د لويې کچې پانګونې اړتيا ليدل کېږي. د څلورو لسيزو جګړې هيواد وران کړی او په ملي کچې د زيربناوو او د فعالو ادارو لرونکي اغيزمن دولت جوړولو هڅې يې له لويو ستونزو سره مخامخ کړي دي.

د ودې او پرمختګ اوږد مهاله پرمخ وړونکي ـ کرهنه، کان کېندنه او سيمه ايز سوداګرۍ- به هماغسې پاتې شي. ولې زړې لارې چارې بايد په پرمختللو لارو باندې بدلې شي. که په اغيزمن ډول ترې ګټه پورته شي، يادې عصري سرچينې به د لوړې کچې اقتصادي وده رامنځته کړي. د نړۍ په يوه ګڼ ميشته او خوځنده سيمه کې د څلور لارې پر سر د افغانستان جيوستراتيژيک موقعيت په دې معنی ده چې له ګاونډيو سره پرمختګ په موخه اقتصادي همکاريو د چټکولو لپاره زموږ هيواد د غوره موقعيت لرونکې دی. همدارنګه افغانستان بايد په عامه او خصوصي، کورنۍ او بهرنۍ دواړو برخو کې پانګونه چټکه کړي، او د وخت په تيريدو سره د ملي عوايدو پايداره سرچينې بايد د پراختيايي مرستو ځای ناستې کړي.

په افغانستان کې د جګړو اوږد تاريخ او د پانګونې نشتون ته په کتو سره د پام وړ اقتصادي ودې او ټولنيز پرمختګ ته رسيدل به پوره وخت ته اړتيا ولري. د پرمختګ د اميدوارونکي کچې سره سره به افغانستان په (۱۰) راتلونکو کلونو کې د سويلي آسياء سيمه ايز د سړي سر ناخالصو ملي عوايدو تر ټولو ټيټه کچه ولري. نسبي يا د منځنۍ کچې عايد ته د ژوند د سطحې لوړولو په برخه کې د پرمختګ تګلاره، په کلونو او يا هم په يوه لسيزه کې نه بلکې بايد په څو لسيزو کې اندازه کړلای شي. ولې بيا هم ډيره اړينه ده ترڅو د يوه سوله ايز او سوکاله هيواد بنسټونه اوس کېښودل شي.

زموږ تګلاره هم بايد پر واقعيتونو ولاړه وي. په لنډ وخت کې د ودې لرليد ناڅرګند دی. تر هغه پورې چې افغانستان کې سوله نه وي راغلې، په لويه کچه د نوې خصوصي پانګې اچونې احتمال کم بريښي. عامه پانګونه، چې په ځانګړې توګه د پراختيايي اقتصاد له کبله منځته راځي هغه به هم له ستونزو سره مخ شي. د پرمختګ شريکان به په افغانستان کې د پرمختګ مهم مالي ملاتړ کوونکي پاتې شي، خو د دوی ملاتړ به په راتلونکو ۵ څخه تر ۱۰ کلونو پورې کم شي. د وخت په تيريدو سره بايد دوامداره کورنۍ سرچينې د نړيوال ملاتړ ځای ونيسي. په لنډه موده کې د يوې دوامداره بوديجې په لورې تګ او د افغانستان د اوږد مهاله پراختيا بنسټ ايښودل زمونږ لپاره ترټولو مهم لومړيتوب دی.

د ملي یوالي حکومت

لومړني دوه کاله: په ۲۰۱۴ زیږدیز کال کې د قدرت لیږد د افغانستان پر امنیتي، سیاسي، او اقتصادي اړخونو باندې د پام وړ اغیز وکړ. کله چې د ملي یوالي نوي حکومت واک تر لاسه کړ یواځې له یوه بحران سره نه بلکې له دریو بحرانونو سره مخ شو، تروریستانو او مخالفو وسله والو ډلو د نړیوالو ځواکونو د شمیر په کمیدو سره خپلې حملې زیاتې کړې، اقتصاد د کړکیچ خواته لاړ، او له سیالیو ډکو ټاکنو د ملي رهبرۍ پاملرنه ځانته واړوله.
نوي حکومت دا ومنله چې په اقتصاد کې بنسټیزې ستونزې تر هغه ډیرې ژورې دي چې په لومړیو کې یې اټکل شوی وو. د حکومتي کارکونکو د ګومارنې سیاسي کول د حکومت د اساسي دندو لکه پر بانکونو څارنې، عامه تدارکاتو، دفاعي اوملکي خدمتونو، قضایې او د قانون پلي کوونکې ادارو د داخلي کشالې او پراخه اداري فساد سبب ګرځیدلي. امنیت او پراختیا دواړه په خواشونکې توګه څو ټوټې شوي وو: په حقیقت کې د دې پرځای چې په څرګنده توګه ټاکلې موخې د منسجمو ملي لومړیتوبونو پربنسټ جوړ او پلې شي، د بودجې د باندې او بودجې د ننه پروژو له مجموعې څخه زیات بل څه نه وو پاتې.
حکومت د خپلې دورې لومړی کال په مهمو چارو کې د اساسي پرمختګونو په راوستلو تیر کړ.عامه تدارکات د اصلاحاتو د راوستلو په موخه مرکزي شول. له ملي لومړیتوبونو سره د بودجې بهیر د همغږۍ په موخه د عامه مالي مدیریت په برخه کې د اصلاحاتو طرحه جوړه شوه.
یو له بله سره تړلې څلور ننګونې- جګړه، اداري فساد، جنایت او بیکاري، د حکومت د اصلاحاتو د پروګرام په مخ کې مهمې آزموینې دي. په داسې حال کې چې د امنیتي خنډونو لرې کول سیاسي خبرو اترو او نظامي بریا ته اړتیا لري همدارنګه د عامه باور فضا چې د حکومت له خوا د ښه کیفیت لرونکو مساوي خدمتونو په وړاندې کولو سره رامنځته کیږي په دغه ستونزمنو شرایطو کې د حکومت د ملاتړ سبب ګرځي. خو د کاري زمینې د کچې له لوړولو پرته به افغانان د مخدره توکو ناقانونه تولید، له هیواد نه بهر مهاجرت، او د تاوتریخوالي له جرمي شبکو سره یوځای کېدو په څیر خواشینونکو کړنو لاس پورې کړي.

سیاسي او امنیتي لرلید:

د سولې تمه لرل د دوه ګونې بلا په څیر ده، چې د پرمختګ پر ټولو لرلیدونو باندې سیوری اچوي. مورږ د ملي کمپاین یو پنځه کلن پلان جوړ کړی دی، تر څو زمونږ د امنیتي ځواکونو همغږۍ او اغیزمنتیا زیاته کړي. د افغان ملي امنیتي ځواکونو او پولیسو د ظرفیتونو دوامداره پرمختګ نه یواځې له وسله والو یاغیانو څخه د هیواد په ساتنه کې ډیر اړین دی، بلکې د غصب، انسان تښتونې او ناقانونه نیولو په څیر جرمونو په راکمولو کې چې سوداګریزې پانګونې ته یو ستر خنډ جوړوي هم خورا ارزښت لري. ځمکنیو ماینونو او له جګړو پاتې چاودیدونکو توکو هم د افغانستان ملکي وګړو ته لوی ګواښ رامنځته کړی او د پراختیایي فعالیتونو مخنیوی کوي. هره میاشت په منځنۍ توګه ۱۰۰ افغانان د ځمکنیو ماینونو او له جګړو پاتې چاودیدونکو توکو قرباني ګرځي. دغه طرحه پر دریو برخو تمرکز لري: پخلاینه، امنیت، او ثبات. مورږ د لوړې سطحې نظامي رهبرۍ کې بدلون راوستی او د افسرانو روزنه مو مسلکي کړې ده. مورږ د مهمو اساسي ملاتړ کوونکو دندو لکه، تدارکاتو، مالي مدیریت، او پلټنو په برخو کې ملکي څارنه رامنځته کړې، چې دغه څارنه به زمونږ د ځواکونو له خوا د مناسبو تجهیزاتو، تغذیې، او مدیریت ترلاسه کول ډاډمن کړي. مورږ د

اغیزمنتیا راوستلو پر وړاندې داخلي ګواښونو د له منځه وړلو کوم چې د اداري فساد له کبله منځته راغلی د سختو ګامونو پورته کول په پام کې نیولي دي.

د امنیتي سکتور لپاره د مرستندویه هیوادونو پر مرستو باندې د اتکا را کمولو په برخه کې زموږ ژمنه، له کورنیو سرچینو څخه په دوامداره توګه په زیاتې ګټې پورته کوني، د قانون او نظم د ملاتړ صندوق (LOTFA) او د امنیتي مسئولیتونو د لیږد قوماندانی(CSTC-A) صندوقونو له سرچینو څخه په ګټه پورته کولو کې د کمښت راوړلو ته اړتیا لري.که د امنیتي سکټور لګښت په کال کې د۵ ملیارده امریکایي ډالرو شاوخوا پر ځای ثابت پاتې شي، د کمښت دغه لاره به ډېره ستونزمنه وي ترڅو خپلې موخې ته ورسیږو. سره له دې، د یادو ژمنو تر لاسه کولو لپاره موږ د کورنیو عوایدو په راټولونه کې د پام وړ ښه والی اوله اداري فساد، مالي صندوقونو څخه د ناوړه ګټې پورته کولو څخه مخنیوی او په امنیتي سکټور کې د لګښتونو د څارنې کلکو میکانیزمونو له مخې د اغیزمنتیا لوړولو ته ژمن یو.

اقتصادي لرلید:

د افغانستان ټولیز اقتصادي لید زموږ پرځان بسیاینې تګلارې زمینه برابروي. نړیوال مالي صندوق (IMF) او نورو اقتصادي اټکلونکو ادارو په ټولیزه توګه نړیواله وده ورو اټکل کړې ده، چې د صادراتو او پانګونې د جذب په برخه کې د افغانستان پر وړتیا باندې اغیزه لري. خو د تیرو دریو کلونو په ترڅ کې مخ پرشا وده اوس دریدلې ده، که پیاوړې او اغیزمن کورني اصلاحات پلې شي نو ښایي چې د غښتلې مګر منځنۍ ودې خوا ته د بیرته را ګرځیدلو اټکل وکړو. افغانستان په لړه کچه پوروړی دی، او د لویو بهرنیو اسعارو ډېری زیرمې، او افغانیو لپاره د تبادلې د نرخ اغیزمن مدیریت لري. چې دا کار د پراختیا له پلوه د لویو اقتصادي کړنلارو بنسټ رامنځته کوی.

خو په مرستو کې چټک کمښت او همدارنګه د عوایدو را ټولولو په برخه کې کمزوری فعالیت یا د عامه مالي چارو ناسم مدیریت د بودجې د زیانمنونکو کسرونو او اقتصادي ودې د لمنځه تلو سبب ګرځیدلی.

۱. دخصوصي سکټور د پراختیا پروګرام

د خصوصي سکټور لپاره د مساعد چاپیریال رامنځته کول زموږ د تګلارې یوه بله ستنه جوړوي. سوله، د پانګونې لپاره غوره چاپیریال، او د باور وړ زیربیناوې د هغه خصوصي پانګې د جذب ظرفیت لري کوم چې له هیواد څخه خلیجي او نورو هیوادونه ته لیږدول کېږي.موږ به بیروکراسي را کمه کړو، د ملکیتونو ځانګیرنې به روښانه کړو، د صادراتو لپاره به آسانتیاوې برابرې کړو، د باور وړ بریښنا ترلاسه کولو ته به زمینه برابره کړو، ټرانسپورت ته لاسرسي کې به آسانتیاوې راولو، او د متشبثینو او سوداګرو شخصي خوندیتوب به تضمین کړو.

په اوسني وخت کې د نظامي وارداتو څخه بغیر افغانستان د خپلو صادراتو لس ځله ډېر واردات لري. دغه نا انډولتیا د لوی شمیر هغو تولیداتو په شمول ده چې که چیرې غوره زیربیناوې او د پانګونې غوره چاپیریال رامنځته شي د هیواد په دننه کې یې د تولید امکان شتون لري. منځني او واړه سوداګریز شرکتونه د افغان اقتصاد د ماشین د جوړولو او د ملیونونو کاري زمینو رامنځته کولو ظرفیت لري.پر منځنیو او وړو سوداګریو راڅرخیدونکې زموږ پالیسی به د سیمه ایزې غوښتنې خواب ویلو، په هغو برخو کې چې افغانستان نسبي غوره والی ولري په دغو برخو کې د وارداتو ځای ناستو توکو پراختیا ورکولو، پورونو ته د لاسرسي او د بیروکراسي له کبله د رامنځته شویو خنډونو په لرې کولو سره د وارداتو ملاتړ ته پاملرنه وکړي.

هره هغه چې موږ د خصوصي سکټور د ودې او دندو رامنځته کولو لپاره کوو، ټول یې پانګې ته اړتیا نه لري. ډیرى وخت حکومت له خپل قانوني او د قانون جوړولو ځواک څخه د پانګونې د هڅولو، د خطر او ابهام کمولو، او د پانګونې لپاره سرچینو ته د لاري پرانستلو لپاره ګټه پورته کولای شي. افغانستان د ځینو داسې بیلګو شاهد دی چې د قوانینو بدلون د پانګونې د زیاتوالي او په خدمتونو کې ښه والي سبب شوی. د بیلګې په ډول، د مخابراتو په برخه کې د حیرانتیا وړ پرمختګ چې خصوصي مخابراتي شبکو ته د جواز ورکولو له کبله رامنځته شو. د انرژي د مقرراتو په برخه کې اصلاحات به ډیر ژر د انرژۍ خپلواک تولیدونکي رامنځته کړي چې په ملي شبکو باندې به بریښنا پلوري. د حکومت مقرراتي پروسه ډیرى وخت د منلو وړ اصول لري، لیکن د هغو پلي کول بیلا بیلې مرحلې لري چې د بډو او کم ظرفیتي سبب ګرځي. موږ په سوداګریزو پروسو کې اصلاحاتو ته ژمن یو او په لویو اړونده وزارتونو کې اداري او د خدمتونو وړاندې کولو پروسو د ساده کولو پلان لرو. یاد کړه نوښتونه یو واحد مرکز له ځان سره لري چې د خدمتونو خواره واره وړاندې کول به یوه ځانګړي موقعیت ته راولي ترڅو د وړاندیزونو په کچې سره د ثبتولو پروسه ګړندی شي. یادې هڅې به له الکترونیکي اداري اړوند اصلاحاتو سره یوځای شي چې موخه یې د اغیزمنتیا ډیرول دي.

د مقرراتو سمون د بیوزلو له خوا د پانګونې سبب هم ګرځیدلای شي. مونږ اوس مهال د ښاري بیوزلې هڅوو، ترڅو پخپلو کورونو او وړو سوداګریو کې د ځمکو د تصدیق لپاره د ملي پروګرام له لارې پانګونه وکړي چې په ټولو لویو او وړو ښارونو کې د اجاري ضمانت وړاندې کیږي. ګرځنده تلیفون له لارې د بانکي خدماتو پرانستل او الکترونیکي تادیاتو ته اجازه ورکول به په راتلونکي کې د بیوزلو او یا لیرې شویو ټولنو لپاره چې نورو مالي سیستمونو ته لاسرسی نلري د راکړې ورکړې او ګټې لګښتونه را کم کړي.

خصوصي سکټور د ودې له لارې د کاري فرصتونه رامنځته کول

د خصوصي سکټور د ودې پراخولو لپاره زموږ موخې په لاندې ډول دي:

- د اغیزمنو او د سیالی ډک بازارونو رامنځته کول.
- د منځنیو او وړو سوداګریو، په ځانګړي ډول د صادراتو اړوند افغاني شرکتونو غښتلی کول.
- د کورني او بهرنی پانګونې هڅول
- د خصوصي سکټور لپاره د یو توانمنونکي چاپیریال رامنځته کولو لپاره زموږ وسایل په لاندې ډول دي :
- د (ISO) له معیارونو سره دخدمتونو او تولیداتو برابرولو په برخه کې له افغان شرکتونو سره مرسته کول،
- د سوداګرۍ د ملاتړ خدمتونه د لاسرسي وړ او اړوند ګرځول.
- د ګاونډیو هیوادونو سره د ګمرکونو ترمنځ د تړونونو پراخول.
- په افغان سفارتونو کې د سوداګریزو اتشو ډیرول.
- د دوه اړخیزو او څو اړخیزو تړونونو پراخول.
- د (TIR) کنوانسیون مطابق بل هیواد ته د بار وړونکو موټرو ننوتلو تر اجازې لاندې د توکو پر نړیوال لیږد باندې د ګمرکونو کنوانسیون پلي کول او همدارنګه د ترانسپورت او لوجستیکي سکټور پیاوړي کول.
- کورنیو تدارکاتو او د وارداتو قانونی ځای نیوونکو توکو ته پراختیا ورکول.
- د خصوصي سکټور د سروې په وسایلو کې د ښه والي راوستل او معیاري کول.
- د صنعتي پارکونو او ځانګړو اقتصادي زونونو ملاتړ او جوړول.

- د غیر ضروري شرایطو د لرې کولو په موخه د جواز پر شرایطو بیاکتنه.
- پانګوالو ته د مالیاتي هڅونو او د پانګونو او شتمنیو حقوقي خوندیتوب برابرول.
- د یوې داسې واحدې اداري رامنځته کول چې د سوداګرۍ منسجم الکترونیکي اداري خدمتونه په کابل او اوه نورو مرکزونو کې وړاندې کړي لکه (ثبت، جواز ورکول، د ګمرکونو مالیات).

۲. د ولسي تړون پروګرام

افغانستان روغتیا او تعلیم ته د لاسرسی پراختیا برخې ته پاملرنه کړې ده. یاده پاملرنه به، تر۲۰۲۰ زیږدیز کال پورې د لومړنیو روغتیایي او تعلیمي خدمتونو لپاره مالي تمویل په خیر چې وار له مخکې ټاکل شوې، دوام ومومي.موږ د خپلې اوسنۍ تګلارې لپاره د دریو بدلونونو وړاندوینه کړې ده. لومړی، د روغتیا او تعلیم برخه چې نه یواځې د پوښښ پراخولو ته پاملرنه وکړي باید چې د کېفیت لوړولو ته یې هم پاملرنه وکړي. دوهم، اوسني مالي بیلګې، په ځانګړې ډول د روغتیایي خدمتونو لپاره ثابتې نه دي دواړه وزارتونه د اصلاحاتو پلانونه ترتیبوي ترڅو د روغتیایي خدمتونو په لمړنۍ بکسه کې د غوره والي او په لرې پرتو سیمو کې د سواد د کچې لوړولو په شمول یاد خنډونه له منځه یوسي. دریم، د تعلیم د نصاب او د افغانستان د کار بازار د غوښتنو تر منځ تقاطع دا په ګوته کوي چې نیږدې دوه پر دریمه برخه د پوهنتون نوي فارغین بیکاره دي.

د ولسي تړون د ملي لومړیتوب پروګرام به د تعلیم، روغتیا، لمړنۍ کلیوالي زیربیناوو، او کرهنیزو خدمتونو په برخه کې د خدمتونو د وړاندې کولو لپاره میکانیزمونو ته پراختیا ورکړي. د ټولنو د پراختیا شوراء څخه په ټیټه کچه د حکومتولۍ او پراختیایي فعالیتونو لپاره د ننوتو د یوې نقطې په ډول ګټه پورته کولو سره د منشور موخه د بیوزلۍ را کمول او د ناامنۍ او تاوتریخوالي له منځه وړل دي. د وګړو منشور زموږ د پراختیایي لرلید کیلي ده. د کلیوالو ټولنو، ولسوالیو، ولایتونو، او مرکزي سطحې یو له بله سره نښلول د حکومت له بشپړو هڅو څخه دي، ترڅو ټولییز پرمختګ ته پراختیا ورکړي او د تیر وخت په خیر د پراختیا څو ټوټې شویو تګلارو څخه د مخنیوي په برخه کې مرسته وکړي. یاد تړون به ټولنې د پراختیا د پروسې په مرکز کې راولي، او دوی ته به د خدمتونو د وړاندې کولو څخه د څارنې او د پراختیایي لومړیتوبونو د ټاکلو لپاره وسایل او میکانیزمونه په اختیار کې ورکړي.ټولنې به د ګټه ترلاسه کوونکو په پیژندنه، د غوښتنې په رامنځته کېدو، او همدارنګه د پرمخ وړلو او ساتنه کې مهم رول ولوبوي. د وګړو منشور به د ټولنو د پراختیایي مرکزونو (CDCs) ظرفیت جوړونه وکړي او له پورته نه ښکته د حساب ورکونې اړین ګامونه پورته کړي ترڅو یقیني شي چې زیانمن کېدونکي ډلې لکه ښځې، راستنیدونکي کډوال، په هیواد کې دننه بې ځایه شوي خلک، کونډې، او معلولین د پراختیا په پروسه کې شامل شوي دي.

ولسی تړون به د خدمتونو لړ تر لړ معیارونه وړاندې کړي

تر ۲۰۲۶ زیږدیز کال پورې به دولت د ټولو خلکو لپاره د خدمتونو د اساسي خدماتو وړاندې کول تضمین کړي. په راتلونکو څلورو کلونو کې به یاد پروګرام ۱۲،۰۰۰ ټولنو له لارې په ټولو ۳۴ ولایتونو کې لاندې خدمتونه وړاندې کړي:

- په ملي سطحه پاکو اوبو ته لاسرسی، د ۲۰،۰۰۰ شاوخوا د اوبو د ترلاسه کولو ځایونو رامنځته کول
- په دولتي ښوونځیو کې د غوره کیفیت تعلیم، د ښوونکو له حاضرۍ او د زده کوونکو لپاره د زده کړې ساعتونه څخه ډاډمن کېدل

- د روغتیايي خدمتونو لومړنی بسته، په ټولو کلنیکونو کې ټاکل شویو خدمتونو، د عملیاتو حداقل ساعتونو، او د کار ګمارنې لمړنی غوښتنو په شمول

د ټولنې تر مشرۍ لاندې د لومړیتوبونو د ټاکلو او د توپیر د څېړلو پر بنسټ، ټولنې به له لاندې برخو څخه لږ تر لږه یوه یې ولري:

- په لرې پرتو سیمو کې له نویو کېدونکو سرچینو څخه د لومړنی کچې بریښنا تولید،چې د انرژۍ د سیستېم له لارې د رسیدو وړ نه وي.
- مارکېټ ته د کلیو د لاسرسۍ د زیاتوالي په موخه د داسې سړکونو جوړول چې سر و کال پرانستي وي.
- په ټیټه کچه د اوبو لګولو او د فاضله اوبو د وتلو زیربیناوې.

۳. د اغیزمنې حکومتولۍ پروګرام

په افغانستان کې امنیت، بې ثباتي او لږ پرمختګ له یو بل سره نه بیلیدونکې تړاو لري. د دولت مشروعیت او اغیزمنتیا رامنځته کول پخپله یوه مهمه موخه ده. یو مشروع او ثبات لرونکې دولت ته دغه پاملرنه په لومړي ګام کې د سولې په خبرو کښې پرمختګ، د سیاسي اجماع رامنځته کول، او دامنیت ټینګښت دي. د مالکېت د حقوقو روښتیا، په ځانګړې ډول د ځمکو لپاره چې د نفوسو د لوی شمیر لپاره یوه مهمه فزیکي شتمني ده، یوه مهمه موضوع ګڼل کېږي.د افغانستان د ځمکو خپلواکه اداره (اراضي) د ملي اداري د قبالي پروګرام په رامنځته کولو سره د یادې ستونزې د له منځه وړلو لپاره کار کوي.د لومړنیو خدمتونو لکه روغتیا او تعلیم په برخو کې، په ځانګړې ډول د ښځو او نجونو لپاره د لاس ته راوړنو خوندي ساتلو ته اړتیا لري ترڅو موږ د خلکو خوندیتوب، پخپل ټاکل شوي استازي باندې باور لرل او د خپلو کورنیو لپاره د کافي عوایدو ترلاسه کول، تضمین کړو.

الف) د عامه سکټور سمون

د عامه سکټور بنسټیز اصلاحات به د اوسنۍ اداري د کاري دورې تر پایه پورې دوام ومومي. افغانستان د هغو پالیسیو او مقرراتوله بې کچې زیاتوالي څخه اغیزمن دی کوم چې په سمه توګه نه دي پلي شوي. د پلي کولو په برخه کې د اغیزمنتیا راوستلو لپاره موږ باید د مدیریت په سیستمونو کښې اصلاحات، څارنې او مکافات راولو. په راتلونکو دریو کلونو کې به په لوړو عوایدو او لګښتونو لرونکو وزارتونو کې د فعالیتونو د مدیریت اصلاحات راوستل شي. د ملکي خدمتونو او عامه اداري اصلاحات د لوړ رتبه مدیرانو د وړتیا د لوړولو لپاره پلي شوي دي.

د یوې اغیزمنې او ځواب ویونکې ملکي اداري رامنځته کول

افغانستان باید یوه داسې د ملکي خدمتونو اداره رامنځته کړې چې د هیواد د ملي پرمختیایي غوښتنو ځواب ویونکې وي او د افغان نارینه او ښځینه مساوي ګډون بهیر ته وده ورکړي. خو بیا هم یادې موخې ته د رسیدو لپاره موږ باید یو زوړ سیاسي میراث له منځه یوسو، چې د اداري فساد او غیر مشروع نفوذ له خوا خپور شوی، کوم چې د ملکي خدمتونو په بستونو کښې د لوی شمیر غیر مسلکي کار کوونکو ګمارلو سبب شوی. اصلاحات باید د هغه ناسالمو کړنو ریښې له منځه یوسي چې ډیرې ژورې شوي او غښتلي سیاسي څېرې یې قانع کړې دي. د ملکي خدمتونو مسلکي اداري رامنځته کول چې له لګښت څخه یې د ارزښت کچه ډیره وي د ټولو افغانانو په ګټه ده.

پورته یادي شوي موخې به د لاندي فعالیتونو له لاري تر لاسه شي:

- د نویو قوانینو په تصویب او د اوسنیو قوانینو په بیا کتنې سره چې په هغه کې د ملکې خدمتونو قانون هم شامل دی،د ملکي خدمتونو په برخه کې د اصلاحاتو راوستل.
- د مسلکېتوب رامنځته کول، ساتل او پیاوړي کول.
- د فعالیتونو پر بنسټ د ولاړ مدیریت پراخول.
- د ولسي ترون له لاري د خدمتونو د وړاندي کولو اغیزمنتوب زیاتول.
- د حساب ورکوني او روڼتیا پیاوړي کول، او
- د داسي لاربنود جوړول چې غوره خدمات وستایي او د فعالیت کموالی تنظیم کړي.

ب) د اداري فساد د ریښو ایستل:

موږ په بشپړ هوډ سره د اداري فساد له منځه وړلو ته ژمن یو. د اداري فساد سره د مبارزي په برخه کې د ولسمشر عملي پلان، ستري محکمې او لویې څارنوالۍ کې د اداري فساد مخنیوی له قوي پروګرام او مناسبې رهبرۍ سره یو ځای شوی چې د معافیت کلتور به له منځه یوسي او مفسدین به عدالت ته راکاږي. په داسي حال کې چې د امنیتي ستونزو له منځه وړل به سیاسي خبرو اترو او پوځې بریالیتوب ته اړتیا ولري، زموږ د خلکو باور لوړول په دې توګه چې موږ کولای شو د ښه کیفیت لرونکي خدمتونو په بې پرې ډول وړاندې کړو، د عامه ملاتړ پر کچه اغیزه وکړي.

د اداري فساد پر وړاندي د حکومت د پلان عمده ټکي:

په افغانستان کې له بنسټیز اداري فساد سره د مبارزي لپاره د امنیت، اداري،اقتصاد، او حقوقي ادارو په برخو کې سترو اصلاحاتو ته اړتیا شته. هغه عمده اصلاحات چې مخکې له مخکې پر لاره اچول شوي دي په لاندي ډول دي:

- د عامه تدارکاتو بیا جوړونه، چې د ټولو لګښتونو ۲۰ سلنه جوړوي.
- د قانون د حاکمیت او اداري فساد پر ضد د مبارزي په برخو کې د عالي شورا رامنځته کول.
- د وزارت په سطحه د اداري فساد پر وړاندي د مبارزي د پلانونو ترتیبول چې پیل یې د مالیې، معدنونو او پطرولیم، سوداګرۍ او صنایعو، مخابراتو او معلوماتي ټیکنالوژۍ او ټرانسپورټ له وزارتونو څخه کېږي.
- د اداري فساد پر وړاندي د مبارزي عدلي مرکزڅخه ځانګړي ملاتړ تر څو د لوړې کچې اداري فساد وڅیړي او تر قانوني څار لاندي یې ونیسي.
- د قاضیانو او څارنوالانو د شاملیدو او بیا ځلي ازموینو په برخو کې د شرطونو اړین کول.
- د ۳۴ ولایتونو د قاضیانو تعویض او تبدیل.
- د کمپیوټری تادیاتو او الکترونیکي پلورني څخه په ګټه پورته کولو کې د زیاتوالی راوستل.

ج) د سیمه ایزي حکومتولۍ پیاوړتیا

کله چې دولت کمزوری وي، خلک د خوندیتوب له نور ډولونو لکه غیرقانوني ملاتړ، وسله والي ملیشې او وسله والو شبکو څخه ګټه پورته کوي. موږ باید په ټولو ولایتونو او ولسوالیو کې فیزیکي او اداري شتون رامنځته کړو ترڅو عامه خوندیتوب او د امنیتي، قانوني او ټولنیزو خدمتونو وړاندې کوونکو ادارو له نظارت څخه ډاډمن شو. د سیمه ایز

حکومتونو له لارې د لګښتونو د کچې له زیاتوالي او تر ۲۰۱۹ زیږدیز کال پورې د ښاروالانو د ټاکنو په شمول د ټاکنو د پروسې له اصلاح سره یوځای دپانګونې پروګرام چې په ولسوالیو او ولایاتو کې د حکومت دایمي شتون ته پراختیا ورکړي چې دا به د ځايي حکومتولۍ د پیاوړتیا لامل وګرځي.

د ځايي حکومتولۍ د سیسټم د پیاوړیتوب او ملاتړ لپاره زموږ هڅې په لاندې ډول دي:

- د حکومت د ټولو کچو ترمنځ له ځايي ټولنې نیولې تر ملي کچې پورې د اړیکو ټینګول.
- د بودجې ترتیبولو، پلان جوړولو او پلي کولو په برخو کې د ملاتړ او همغږۍ زیاتول.
- د عوایدو ټولولو او خدمتونو وړاندې کولو په برخه کې د ښاروالیو د وړتیا لوړول.
- د ولسوالیو په سطحه د حکومت د شتون زیاتول، او
- د والیانو او ولسوالانو د ظرفیت لوړول.

د) نشه يي توکو پر وړاندې مبارزه

افغانستان کښې د نشه يي توکو شته صنعت، د امنیت او پرمختګ په لاره پروت يو ستر خنډ دی. د نشه يي توکو ناقانونه سوداګري د بلواګرۍ د زیاتیدو سبب ګرځي او د دولت مشروعیت ته زیان رسوي. د نشه يي توکو له مصرف کوونکو هیوادونو څخه دوامداره غوښتنه او د ترانزیت په لار کې د پرتو هیوادونه له خوا د نشه يي توکو د لیږد د مخې نیولو اړوند ناکافي ګامونه، زموږ د نشه يي توکو پر وړاندې د مبارزې د تګلارې اغیزمنتیا محدوده کړې ده. د ۲۰۱۵ زیږدیز کال را په دې خوا موږ د نشه يي توکو ملي کاري پلان پلي کول پیل کړي چې د قانون پلي کول، تعلیم او عامه روغتیا یوه مسیر ته برابروي. د دې خبرې په پوهیدلو چې بریالي اصلاحات اوږد مهاله ژمنو ته اړتیا لري، په راتلونکو پنځو کلونو کې به موږ په داسې حال کې کروند ګرو ته د بدیل معیشت برابرول روان وساتو چې د پیسو مینځلو او نشه يي توکو د قاچاق پر وړاندې به قانون په جدي توګه پلي شي.

۴. دعدلي سکټور د رغولوپروګرام

زموږ خلک باید دا احساس وکړي چې دولت د قانون په بې طرفه پلي کولو سره عدالت رامنځته کوي. افغانستان باید د قانون د ونډې د یقیني کولو لپاره باید خپل سیستمونه له سره جوړ کړي، چې د هغه د نشتون له کبله به قراردادونه او د ملکیت حقوق خوندي نه وي او نه به شخړې د قضا او قانوني لارو حل شي. ستره محکمه او لویه څارنوالی دواړه د خپلو خدمتونو د مسلکي کولو او ټولو وګړو ته د حقوقي لاسرسي لپاره په لویه کچه داصلاحاتو پلان جوړوي.

عدالت ته دټولو افغانانو لاسرسی:

افغانستان به یو عادلانه او منصفانه قضايي او د قانون د تنفیذ سیستم جوړکړي، چې د قواعدو او مقرراتو پر بنسټ عدالت وساتي او د نړیوالو معیارونو سره به سمون ولري. د قانون د پلې کولو سیستم به دا باوري کړي چې د قانون پر وړاندې بې له کوم تبعیضه ټول افغانان مساوي دي.

یاده موضوع به د لاندې ټکو څخه څرګنده شي:

- د هر افغان نر او ښځې لپاره عدالت ته د لاسرسي د حق تضمینول.
- د یوه روڼ او بې پرې حقوقي سیستم رامنځته کول چې د اساسي قانون او بشري حقونو نړیوالو کنوانسیونونو دقیق ډول په نظر کې نیولو سره رامنځته شوی وي.

- په هره کچه د قانون د پلي کوونکو پرسونل مسلکي ظرفیت لوړول.
- د عدلي او قانون پلي کوونکو ادارو کې د ښځو د شمیر زیاتول.
- د عدلي او قانون پلي کوونکو ادارو ترمنځ د همغږۍ زیاتول.
- له سترې محکمې څخه د اراضي خپلواکې اداری ته د ځمکو د قضایاو د څیړلو د صلاحیت تقویض
- د قضایي ادارو په بیا جوړښت او د قضیو بریښنایي مدیریت سیستم په فعالولو سره د ځواب ورکونې او اغیزمنتیا لوړول.
- د بشري حقونو د ساتنې او د ښځو پر وړاندې د تاوتریخوالي مخنیوې په برخو کې د جدي گامونو پورته کول.

۵. دکرنې د پراختیا هر اړخیز پروگرام

د افغانستان ناخالص ملي تولید د کرهنیز سکټور له فعالیتونو سره سم حرکت کوي، کوم چې د ۴۰ سلنې نفوس لپاره د کار زمینه رامنځته کوي او زموږ د اوسنیو صادراتو د پام وړ برخه جوړوي. په طبیعي ډول یو بې ثباته سکټور، لکه د افغان کرهنې د ودې مخه، د اوبو د سرچینو د پراختیا په برخه کې د لږې پانگونې، د ټیټ کیفیت لرونکو توکو لکه تخمونه او سرې، د طبیعي سرچنیو له منځه تلو، او د کورنې او صادراتي بازارموندنې لپاره کمزوري سیستم له کبله نیول شوې ده. اقلیم د بدلون له کبله اوس درې اونۍ مخکې واوره اوبه کېږي، چې د پسرلې په لومړیو کې د ځمکې پر سر به د ډیرو اوبو د تولیدو سبب شي، او د سیلابونو د راوتلو او ځمکو د ښویدو خطر زیاتوي،او همدارنگه د وچ دوبې په میاشتو کې د کافي اوبو د نشتون ستونزه رامنځته کوي. اوسنۍ اورښت د ډیر باران اوریدلو په څیر ښکاري، نه د واورې، کوم چې د ډیرو اوبو دساتلو آسانتیاوو او د سیلابونو د مخنیوې پر وړاندې د اړینو گامونو پورته کولو اړتیا پیدا کوي.

د کرهنیزو تولیداتو د کچې لوړول به د اوبو لګولو په سرچینو، د اوبو په مدیریت، د نیالګې کېنولو پرمختللي موادو، او غوره لارو چارو په برخه کې د پام وړ څو سکټوریزه پانګونو ته اړتیا لري. د ارزښت زیاتولو کړۍ ته باید پراختیا ورکړل شي ترڅو پانګوالو ته د پانګونې لپاره ډیره انګیزه ورکړي. د غنمو او غلو زیات تولید، او کمو شویو رمو ته پراختیا ورکول به د هیواد لپاره د خوراکي توکو خوندیتوب تضمین کړي. پرمختللې ښاري او کلیوالي اړیکې چې کرهنیزو محصولاتو ته د پیرودلو، پروسس او ساتلو توکي تیاروي، د ښاري پرمختګ او د کلیو د روښانه پرمختګ سبب شي.

عامه پانګونه به په لومړیو کې کرهنیزو سکټورونو ته پاملرنه وکړي کوم چې د اقتصادي ودې لوړ قابلیت لري. اصلاح شوي تخمونه، غوره کرهنیزه ټکنالوژي، او ډیرې سرخونې او د سړیدو آسانتیاوې به له کوچنیو سهم لرونکو سره د خوراکي توکو د خوندیتوب په لوړولو او د کورنې او صادارتي بازارونو لپاره د تولید له وروستۍ کچې څخه مثبتې کچې ته د خوځښت په برخه کې مرسته وکړي. یو اوږد مهاله ظرفیت شتون لري ترڅو افغانستان له واردونکي او کرهنیز هیواد څخه په کرهنیز صنعتي صادراتي هیواد بدل کړي. یادې موخې ته رسیدل د کرهنیز صنعت پرمختګ، د کیفیت د کنټرول ښه والی، د سړیدونکو آسانتیاوو پراختیا، او د غوره بسته بندی معرفي کولو ته اړتیا لري، تر څو پورې چې د ضایع کېدو او خرابیدو څخه مخنیوی وشي.

د کاري زمينې رامنځته کول، د حاصلاتو زياتول او کروندګرو لپاره د بازارونو پرانستل:

په راتلونکو پنځو کلونو کې به موږ:

- تر اوبو لاندې ځمکه له ۲،۲څخه ۲،۷ مليون هکتارو ته لوړه کړو
- د غنمو توليد له ۴٫۵ څخه ۵٫۹ مليون ميټريک ټنو ته لوړ کړو .

موږ به يادو موخو ته په لاندې ډول ورسيږو:

- د اوبو د اغيزمن مديريت په برخه کې د پانګونې له لارې به د ۱۰۰۰ څخه ډېرو اوبولګولو کانالونه جوړولو، د اوبولګولو نوو شبکو ته پراختيا ورکولو، او د اوبو واړه زيرمتونونو جوړول.
- د غنمو د ملي پروګرام پلي کول، ترڅو د حاصلاتو کچه ٪۲٦ لوړه شي، د ۱۱۰،۰۰۰ هکتاره تر کښت لاندې ځمکې زياتول، له حاصل اخستلو څخه وروسته په منځنۍ کچه د زيانونو راکمول، او د غنمو د زېرو د معياري بازار رامنځته کول.
- د څارويو په مديريت کې غوره والي راوستل، د (phytosanitary) د شموليت معيار او د نړيوال سوداګريز سازمان له خوا منظورشويو تعرفو ته رسيدل ترڅو زموږ له ورو سوداګرو سره په هيواد کې د شته توکو د معادلو وارداتي سيالانو د سيالۍ مخه ونيسي.
- د بنوالي ظرفيت له ۱۸۰،۰۰۰ څخه ۲۳۰،۰۰۰ هکتارو ته لوړول، د ارزښتونو لوړولو په زنځير(-value chains) کې له پانګونې څخه ملاتړ کول، د صادراتو د تصديق سند د طرزالعملونو رامنځته کول، او د بنځو له خوا پرمخ وړونکو کرهنيزو سوداګريو څخه د ملاتړ زياتول.
- د غلو د استراتيژيکي زيرمو بيا ودانول او د کروندګرو د ملاتړ لپاره د غلو د زيرمو د بورډ رامنځته کول.
- د ځنګلونو کرهنه او په ٦٠،۰۰۰ هکتارو کښې د ځنګلونو بيا ابينبودنه ، چې له چاپيريال ساتنې او د کروندګرو لپاره د عوايدو له رامنځته کولو څخه ملاتړ کوي.
- د کرهنې وزارت د بيا جوړښت، تر څو يو غير متمرکزه او کروندګرو ته ځانګړې شوې پاملرنې اداره رامنځته شي چې خصوصي پانګونه تنظيم کړي او وي هڅوي.

۷. دښاري پراختيا پروګرام

په ډېرو هيوادونو کې، ښارونه د جغرافيايي او نفوس د ګټو له کبله د ودې د رامنځته کېدو خوځنده مرکزونه جوړوي . افغان ښارونه لوی تاريخونه لري، ليکن اوس مهال بايد چې د ودې په محرکېنو باندې بدل شي. زموږ ښارونه د اوسيدو پر مرکزونو باندې اوښتي، چې د نوو اوسيدونکو، بې ځايه شويو خلکو، او راستنيدونکو مهاجرو لويې شميرې د جذب لپاره د اقتصادي بنسټونو له کمښت سره مخ دي. د ښاروالیو لپاره د مستقيمو ټاکنو سره چې د ۲۰۱۹ زيږديز کال لپاره پلان شوي، زموږ ښارونه به د ښاروالۍ او ښاري چارو د مديريت لپاره لوړو ظرفيتونو ته اړتيا ولري.

خوځنده او د هستوګنې وړ ښارونه

ياد سکټور لپاره زموږ موخې په لاندې ډول دي:

- د خوځنده، خوندي، د هستوګنې وړ ښاري مرکزونو د يوې شبکې رامنځته کول
- د اقتصادي ودې په مرکزونو، کلتوري مرکزونو، او د ټولنيز يوځايوالي په مرکزونو باندې د ښاري شبکو بدلول

- د ښاري پلان جوړونې غیر مرکزي کول او د مشارکتي ښاري حکومتولۍ میکانیزمونو جوړول.

د ملي لومړیتوب ښاري پروګرام به:

- حقوقي او مقرراتي جوړښت کې غوره والی راولي، د واک لیږد به پلي کړي، او په ښارونو کې به د قانون حاکمیت ټینګ کړي.
- د ښاري زیربیناوو، په ځانګړي ډول ترانسپورټ او د اوبو ایستلو سیسټم به جوړ کړي
- ښاري پراختیایي پلانونو کې کلتوري میراث شامل کړي
- د ښاري ګاونډیتوب پرمختګ، د منطقه بندۍ یا زوننګ د اصولو رامنځته کول او پلي کول، او د مناسبو بیو کورونو ودانولو هڅول.
- د ځمکې د ملکیت د حقوقو خوندیتوب او تصدیقول، بیوزلو ته د ښاري خدمتونو په رسولو کښې د ښه والی، او په کاري فرصتونو کې د زیاتوالی راوستل.
- لویو اقتصادونو ته وده ورکول، د ښاري اقتصادي زونونو جوړول، ښارونو ته نیږدې سیمې په ښاري پراختیایي پلان کې ځای پر ځای کول.

۸. د انرژۍ پروګرام

زموږ د پرمختګ تګلاره د تولید کوونکو د ورتیا د لوړیدو سره تړلې ده ترڅو ښاري او نړیوالو بازارونو ته لاسرسی ومومي. د ترانسپورټ د دهلیزونو پراختیا د شخړو له کبله اغیزمنه شوې ده. خو، کمزوري ډیزاینونه (ډیر وخت د ګوګل له نقشې څخه اخیستل شوي) او د تړونونو کمزوری مدیریت دواړه په مساوي توګه ننګونکي پاتې شوي دي، چې د ټیټ کیفیت ودانیزو کارونو لپاره د لوړ لګښت سبب شوي. په راتلونکي کې له یادو ستونزو څخه د خلاصون په موخه، موږ به د سړکونو د جوړولو لپاره د تصدیق لړونکو شرکتونو د مخکې له مخکې امتیاز ورکونې پروسه پیل کړو. د ټرانسپورټ د چارواکو د اغیزمنتیا د لوړولو لپار د داسې سیسټمونو پر رامنځته کولو کار دوام لري چې دوی ته په هیواد کې د ترانسپورټ زیاتیدونکو اړتیاوو ته په ځواب ویلو کې د همغږۍ اجازه ورکوي. همدارنګه دغه هڅو کښې د سړکونو ځانګې، د سړکونو د مالي صندوق، او د ټرانسپورټ د انستیتوت جوړول شامل دي.

افغانستان د بریښنا د تولید او لیږد لپاره یو اوږدمهاله پروګرام پر لاره اچولی دی. د کاسا- ۱۰۰۰ او د ترکمنستان ۵۰۰ کیلو ولټه د بریښنا مزی کولای شي تر ۴۰۰۰ میګا واټه بریښنا ولیږدوي. د تاپي د طبیعي ګازو نللیکه له ترکمنستان څخه سهیلي آسیا ته د ګازو د لیږد په برخه کې پرمختګ رامنځته کوي. د سلما د څو موخیزه بند فعالول یوه لویه لاسته راوړنه ده او کولای شي د ترانسمیشن له پلورلو څخه د عوایدو د ترلاسه کېدو سبب وګرځي او په افغانستان کې د سوداګریزې او خصوصي بریښنا د شتون سبب شي.

د یوه ماسټرپلان په پلي کولو سره چې له کورنیو سرچینو څخه د پنځو کلونو په ترځ کې د۲،۳۰۰میګا واټه بریښنا په تولید سره او د خلورو لویو آبي بریښنا پروژو او ۶۰۰ میګا واټه له لمر، باد، او طبیعي ګاز له لارې چې دواړو پروژو ته د عامه او خصوصي ګډون له لارې پراختیا ورکړل شوې، د کورني تولید کچه مخ په زیاتیدو ده. د ۲۰۱۸ زیږدیز کال په پای ته رسیدو سره به افغانستان له نویو کورنیو سرچینو څخه تر هغه ډیره بریښنا تولید کړي چې د تیرو ۴۰ کلونو په ترځ کې د هیواد دننه تولیده شوې ده.لومړیتوب به په ملي شبکه کې پانګونې ته دوام ورکول وي، کوم چې د

سوداګريز يا صنعتي پرمختګ لپاره اساسي وړاندينی شرط دی، په داسې حال کې چې د استوګنې په انزوا شوو سيمو کې، د بيا توليد وړ بريښنا په برخه کې زياتيدونکې پانګونه په لومړيتوب کښې کرار لري.

د زيربيناوو او انرژۍ د پراختيا لپاره د ملي لومړيتوب پروګرام

د بريښنا او انرژۍ سکټورونو لپاره زموږ موخې:

- د ښاري او کليوالي سوداګرۍ د پراختيا لپاره د ټرانسپورت د لګښت کمول
- د ۵۰۰ کيلو ولټه ملي شبکې بشپړول او د ۱۵ کلونو په ترڅ کې د انرژۍ له اړخه پر ځان بسيا کېدل.
- د مرکزي او سهيلی آسيا ترمنځ د انرژۍ له ليږد څخه د عوايدو ترلاسه کول.

يادو موخو ته د رسيدو لپاره افغانستان به:

- د خصوصي سکټور زيربيناوو پراختيا وهڅوي.
- خصوصي سکتور ته د ستراتيژيک لحاظه مهمو زيربيناوو پراختيا د چټکولو په موخه د حکومت له خوا دولتي ځمکه په اختيار کې ورکړي.
- د طرحي ترتيب او نوبت لرونکې تدارکاتو پروسه رامنځته کړي ترڅو د داوطلبۍ او بشپړيدو په وخت کې کمښت راولي.
- د زيربيناوو د انجينرانو او پروژو د مديرانو د کادرونو روزل.
- له طبيعي ګازه، نوي کېدونکې انرژۍ، او آبي بريښنا څخه په ګټې پورته کولو د کورني توليد کچه ۲،۳۰۰ميګا واټو ته لوړول.
- د کورنۍ انرژۍ د ليږد او ټرانسميشن پراختيا، په ځانګړي ډول دنوي کېدو وړ انرژۍ له لارې.
- په دې سکتور کې د نرخونو د ټاکلو او سبسايدي د جوړښت سمون .

۹. دکانونو او طبيعي سرچينودپراختيا ملي پروګرام:

د استخراجي صنايعو لکه کانونه او هايدرو کاربن پرمختګ به په زياتيدونکې توګه د اقتصادي ودې د محرک په توګه مهم رول ولوبوي. د رنې دواطلبۍ او اغيزمنې څارنې له لارې د هغوی دوامداره پراختيا موږ ته د ځانګړې اهميت وړ ده. وروستي راپورونه په ياد سکټور کې د دولت د قوې شتون اړتيا په ګوته کوي ترڅو د قاچاق او غيرقانوني پراختيا نورو ډولونو مخه ونيسي. له دې کبله، زموږ استراتيژيک پلان د (EITI) له بشپړ مطابقت سره د استخراجي پرمختګ د يوالي غوښتنه کوي او د دې ډاډ ورکوي چې ټول فعاليتونه به د افغانستان تاريخي ميراثونو په ساحو کې او يا دهغه ګرد چاپير د ساتنې اړوند د نړۍ غوره تګلارې وڅاري. لکه څرنګه چې حکومتولي پرمختګ کوي، موږ به د کان کېندنې برخه د نړيوالو پانګوالو پر مخ پرانيزو کوم چې د پانګې او مديريت مهارتونه وړاندې کوي ترڅو خپل بشپړ قابليت ته د رسيدو په برخه کې له ياد سکټور سره مرسته وکړي.

د کان کېندنې سکټور د عوايدو د توليد ډېر لوی قابليت لري. خو، يو کمزوری مقرراتي چاپيريال، د پانګونې د منظورۍ د ورو کېدو سبب ګرځي، او اداري فساد خو وار له مخکې په ياد سکټور کې د پرمختګ مخه ډب کړې ده او د منځنيو او ورو کانونو د رااېستلو له لارې يې د پام وړ عوايدو د ترلاسه کولو مخنيوی کړی دی. موږ به د خصوصي سکټور د پانګونو هڅونې په موخه د قانون جوړونې او مقرراتي جوړښت په برخه کې پرمختګ ته چټکتيا ورکړو. په اړينو زيربيناوو کې د پام وړ پانګونه، په ځانګړي ډول د ريل ګاډو د پټليو په برخه کې چې د کان کېندنې لويې پروژې

د بندرونو له آسانتیاوو سره تړي، او د انرژی پرمختللي ملي شبکو ته اړتیا ده ترڅو د کانونو له ظرفیت څخه پوره ګټه پورته شي.

روڼتیا او حساب ورکونه به د یاد سکټور د دوامداره پرمختګ لپاره لومړیتوبونه وي. موږ اټکل کولای شو چې غیري قانوني کان کېندنه په کال کې د ۳۰۰ ملیونه امریکایي ډالرو زیان، د شخړو د زیاتیدو، او د جرمونو د رامنځته کېدو سبب ګرځي. موږ به له (EITI) یا د استخراجي صنایعو د روڼتیا انستیتوت له غوښتنوسره برابروالی، د ګټور مالکېت د ښکاره کېدو لپاره نویو غوښتنو رامنځّته کېدل ډاډمن کړو او همدارنګه به له قانوني استخراج څخه د عوایدو تر لاسه کول یقیني کړو. د هایدورکاربن نقشه بندي او اکتشاف هم پیل شوی، خو د پام وړ سوداګریز پرمختګ به د تیلو او ګازو د نړیوالو قیمتونو لوړیدو ته انتظار باسي.

د غوره اقتصاد لپاره د استخراجي سکټور پیاوړي کول

د کانونو او مینرالونو سکټور لپاره زموږ موخې په لاندي ډول دي:

- د منرالونو له استخراج څخه تر وروستي بریده د عوایدو لوړول،
- د کانونو د عوایدو ثبات او د وراندویني د وړتیا لوړول،
- د تیلو او ګازو د اکتشاف پراخول،
- او غیر قانوني کان کېندنو ته رسیدګي.

یاد سکټور لپاره زموږ لومړیتوبونه په لاندي ډول دي:

- د تړونونو اصلاحات او د سیمه ایزي حکومتولی مسلکي کول
- د کانونو پر سیمو باندي د حکومت د بشپړ کنټرول رامنځته کول
- له (EITI) له غوښتنو سره د کانونو د قانون مطابقت
- د لویو کانونو د را ایستلو لپاره د نړیوالو ګډونوالو را بلل
- په ترکمنستان او ایران کې له سیمه ایزو شبکو سره د ریل له لارې د بار او لیږد د نویو لارو جوړول.

۱۰. د بشري سرچینود پراختیا پروګرام

افغانستان کښې مهارتونه د بازار له غوښتنو سره په بشپړه توګه سمون نلري. دغه حالت به لا نور هم هغه وخت خراب شي چې د ودې تګلارې پلي کول دوام ومومي. په راتلونکي کې د بازار د غوښتنو د اټکل لپاره، به موږ په مسلکي زده کړو، انجینری، مدیریتي مهارتونو، د خدمتونو په صنعت، او په هغو اصلاحاتو چې افغان کاري ځواک لا نورهم انعطاف منونکي او ځواب ویونکې جوړوي، پانګونه وکړو. د مهاجرو او کورني بې ځایه شویو بیرته راستنیدل کولای شي خپله مثبته ونډه ولري، راوستل شوي مقرراتي اصلاحات به دوی ته د منځنیو او حرفوي زده کړو د ترسره کولو اجازه ورکړي. په جلا وطن کې لوی شوي افغان ځوان نسل لپاره دا اړینه ده ترڅو زموږ د کار په بازارونو کې مدغم شي. موږ به د پایلو پر بنسټ د ښووني د بیلګې په کارولو او د نصاب په بیاجوړولو، ارزوني، او په زده کړو کې د کړونو په راپور ورکولو سره د زده کړو کېفیت ډاډمن او د لوړو زده کړو موسسو د کېفیت تضمین لوړ کړو.

د اقتصادي ودې د رامنځته کولو په موخه بشري سرچینو ته پراختیا ورکول

په یاد سکټور کې پانګونه به:

- د کاري ځواک د صادرولو په ګډون به موږ راتلونکي کښې د بازار د غوښتنو لپاره چمتو کړي
- د خصوصي سکټور له غوښتنو سره به د تعلیم کېفیت په غوره توګه برابر کړي
- د اوسنیو مهارتونو بنسټ به غښتلي کړي
- د وقایوي او معالجوي روغتیا په برخه کې پانګونه به د کاري ځواک کېفیت لوړ کړي

یادو موخو ته د رسیدو لپاره به موږ:

- د مسلکي روزنې له آلماني بیلګې څخه د ګټې په اخیستو سره به مهارتونو او تخنیکي زده کړو ته پراختیا ورکړو.
- د خصوصي مهارتونو د اکاډیمیو جوړول به وهڅوو؛
- د روزنې په پروګرامونو او د کار په بازارونو کښې د راستنیدونکو مهاجرو او په هیواد کې دننه بې ځایه شویو وګړو د جذب لپار آسانتیاوې په ګوته کړو
- دمعلولینو لپاره د عوایدو د ترلاسه کولو په برخه کې د ټولنې پر بنسټ رامنځته شویو کړنلارو څخه ملاتړ وکړو

۱۱. د ښځود اقتصادي پیاوړتیا پروګرام

موږ په ملي پراختیا کې د افغان ښځو بشپړ سیاسي، ټولنیز، او اقتصادي ګډون باوري کولو ته پوره ژمن یو. د ښځو د اقتصادي ځواکمنتیا لپاره د حکومت بودجه د ملګرو ملتونو د ۱۳۲۵ شمیره پریکړه لیک او ملي لومړیتوب پروګرام د پلي کولو په لګښتونو کې ځای پر ځای کړې ده.

د راتلونکو پنځلسو کلونو په ترڅ کې د بیوزلۍ د کمولو په برخه کې زموږ د ژمنو په پلي کولو سره به د ښځو د اقتصادي پیاوړتیا پروګرام کې تر ډېره کچې د ۲۵۰ ملیونه امریکایي ډالرو پانګونه وکړو. موږ به د اصلاحاتو یوه کړنلاره پلي کړو تر څو پورې چې د ښځو خوځښت زیات کړي، د جندر یا جنسیت د احصاییو په کېفیت کې ښه والی رواليې، او هغه قوانین چې پورونو او بازارونو ته د ښځو د لاسرسي مخه نیسي کم یا لرې کړي.

افغانستان د جندر یا جنسیت تګلاره :

زموږ اساسي قانون ښځې ته د هیواد د یوې اوسیدونکې په څیر د مساوي حقوقو ضمانت کوي. لیکن موږ باید د بیوزلۍ له دوران څخه د دوی د وتو لپاره د هغوی ټولنیز اقتصادي ګډون او له مارکېټونو سره د دوی د مشغولتیا زیاتول باوري کړو.

زموږ د جندر تګلاره پر پنځو ستنو ولاړه ده، چې هره یوه یې د حکومت په عملي پروګرام کې ځای لري:

- د بشري حقونو، امنیت، او د افغان ښځو لپاره له کورني تاوتریخوالي څخه د خلاصون په برخه کې زموږ د نړیوالو ژمنو پلي کول،
- د لوړو زده کړو په شمول، تعلیم او روغتیایي خدمتونو ته د پوره لاسرسي ډاډمنول،
- د ښځو د اقتصادي پیاوړتیا د ملي لومړیتوب پروګرام پیلول،
- په بشپړ ډول د قانون پلي کولو له لارې د ښځو لپاره د اساسي قانون مطابق حقوقو خوندي ساتل،
- په حکومت او سوداګرۍ کې د ښځو د ونډې زیاتول.

شپږم څپرکی

په افغانستان کې د ژوند د وضعيت سروې

په ۱۳۹۵ کال کې په افغانستان کې د ژوند سروې د افغانستان د وګړو د اقتصادي او ټولنيز وضعيت په هکله د معلوماتو يوه جامع سرچينه ده چې د اروپايي ټولنې د عامه سکټور د انستيتوت (ICON) په تخنيکي مرسته د افغانستان د اسلامي جمهوريت د احصايې د مرکزي اداري له خوا په ۱۳۹۷ کال کې خپره شوې ده.

په ۱۳۹۵ کال کې په افغانستان کې د ژوند سروې د احصايې د مرکزي اداري يو په زړه پوري او ګټور کار دی چې د دې سروې څو ګون خصوصيت د پاليسي جوړونکو او ټولو ملي او نړيوالو سازمانونو لپاره داسې يوه وسيله ګڼل کېږي چې په فرد باندې منحصره ده. د دې سروې خصوصيت دا دی چې د کوچيانو نفوس يې هم تر پوښښ لاندې نيولی او د هغه د پراختيايي شاخصونو او فصلي بدلونونو شننه او توانايي يې هم په نظر کې نيولې ده. همدارنګه د لايت په کچه د احصايې توليد او د دې سروې تداوم د پراختيايي شاخصونو ميلان هم لاسته راوړی دی.

په ۱۳۹۵ کال کې په افغانستان کې د ژوند سروې ۲۰ شاخصونه تر خپل پوښښ لاندې راوستلي چې له ۱۷ بنسټيزو موخو څخه يې ۱۲ موخې په خپله دايره کې شاملې کړې چې زياتره يې په دغه ګزارش کې وړاندې شوې دي. په افغانستان کې د ژوند سروې د کورنيو د نفوس، د کار د مارکېټ، فقر، غذايي مصوونيت، کرنه، روغتيا، ښوونه او روزنه، هستوګنځی، جنسيت او ګواښونه د خپل شموليت په دايره کې راولي چې افغان کورنۍ ورسره مخ دي. همدارنګه له يادو موخو سره د متقابلو ستراتيجيو او هغو لومړيتوبونو په هکله هم په دغه سروې کې يادونه شوې ده چې د انکشاف په موخه زموږ وګړي ورسره مخ دي.

په ملي کچه د ژوند د وضعيت سروې :

شاخصونه	۲۰۰۷- ۰۸	۲۰۱۱-۱۲	۲۰۱۳-۱٤	۲۰۱٦-۱۷
مساحت (sq.km)	٦٥٢٨٦٤	٦٥٢٨٦٤	٦٥٢٨٦٤	٦٥٢٨٦٤
د وګړو تجمع (په هر کيلو متر مربع کې د کسانوشتون)	۳٥,۳	۳۹,۱	٤۰,۷	٤۲,٤
د تړاو نسبت	۱۰٥	۱۰٤	۱۰۰	۱۰۱
د جنسيت نسبت	۱۰٥	۱۰٥,۷	۱۰٥,۳	۱۰۳,۹
د ځوانانو د سواد ميزان (۲۴-۱۵ کلن) (٪)	۳۸,۹	٤٦,٦	٥۱,۷	٥۳,٦
په ۱۵ کلنو يا له هغه څخه پورته کسانو کې د سواد ميزان	۲٦,۲	۳۱,٤	۳٤,۳	۳٤,۸
له ژېړون څخه مخکې د روغتيايي څارنو پوښښ (لږ تر لږه يوه کتنه) (٪)	۳۲,۸	٥۱,۲	٦۳	۷۰,۲
هغه ښځې چې د ماهر طبي پرسونل په شتون کې زېږون کوي (٪)	۲۱,۸	۳۹,۹	٤٥,۲	٥۳,٤
هغه ښځې د ۱۵ـ۱۹ کلنۍ عمر کې يې همدا اوس ودونه کړي دي(٪)	۱۷,۹	۱۹,٥	۱۷,۹	۱٦,٤
په ځوانانو کې د سواد جنسيتي توازن (۱۵ - ۲۴ کلن)	۰,٤٥	۰,٥۲	۰,٥٥	۰,٥۷
هغه متاهلې ښځې چې څو ځلې يې ودونه کړي دي له ۱۵ څخه تر ۴۹ کالو پورې (٪)	۸,۱	۷,۳	۷,٤	۷,۸
هغه وګړي چې د پروټين کموالی لري (٪)	۱٥,۷	۱۹,٤	ـ	ـ
هغه وګړي چې د پروټين او کالري کموالی لري (٪)	٦,۱	۱۸,٥	ـ	ـ
د روغو وګړو د تړاو نسبت	٥,۷	٥	٤,۹	٥,٤
د نفوس په نسبت بوختيا	ـ	٤٥,۷	٤۲,۹	۲۳,۹
د بوختيا لاندې ميزان (٪)	ـ	٤۹,۸	٥٥,٤	۱٥,٦
د بېکارۍ ميزان (٪)	ـ	۸,۲	۲۲,٦	۳۰,۷

د کاري ځواک د ګډون میزان (٪)	ـ	٤٩,٨	٥٥,٤	٥٣,٩
بې ګټې استخدام	ـ	٢٥	٣٩	٣٩,٥
په کرنه کې مشغول وګړي (٪)	ـ	ـ	٤٤	٤٤,٣٢
په تولید کې مشغول نفوس (٪)	ـ	ـ	٢٢	١٨,٠٨
په خدمتونو کې مشغول نفوس (٪)	ـ	ـ	٣٤	٣٧,٥٩
د فقر میزان (٪)	٣٦	٣٦,٥	٣٩,١	٥٤,٥
هغه نفوس چې په پرانیستې فضا کې ځواب چی کوي (٪)	٢٤,٦	١٥	١٩,٢	١٣,٦
هغه نفوس چې د سون له جامدو موادو څخه ګټه اخلي (٪)	٨٣,٢	٧٩,٩	٧٥,٩	٧٤,٨
هغه کورنی چې بریښنا لري (٪)	٤١,١	٦٨,٩	٨٩,٥	٩٧,٦
د کورنیو شمېر	٧,٣	٧,٤	٧,٤	٧,٧
هغه افراد چې په ګڼ مېشتو کورنیو کې ژوند کوي (٪)	٣٣,٧	٤٣,٨	٤٢,٦	٤٣,٩
په هرو سلو نفرو کې د مبایل تیلفون درلودونکو مجموعه	٥,٨	١٤,١	١٧,٣	٢١,٢
په هرو سلو کسانو کې د انټرنټ کاروونکي افراد	٠,٢٧	٠,٥٠	١,٢٢	٢
هغه کورنی چې اوبیزه ځمکه لري (٪)	٤٠,٤	٣٧,٩	٣٦,٦	٣٧,٩
هغه کورنی چې للمي ځمکه لري (٪)	١٦,٤	١٦,٨	١٦,٣	١٩,٤
هغه کورنی چې بڼ لري (٪)	١٠,٣	١٢,٦	١٢,٦	١٣,١
د کورنیو اړوند د اوبیزه ځمکو د اندازې اوسط (جریب)	٦,٧	٦	٦,١	٤,٩
د کورنیو اړوند د للمي ځمکو د اندازې اوسط (جریب)	١٤	١٦,٤	١٣,٢	١٢,١
د کورنیو اړوند د بنوالي ځمکو د اندازې اوسط (جریب)	٢	٢	١,٩	١,٩

د کابل ولایت د خلکو د ژوندانه د وضعیت په اړه ترسره شوي سروې

شاخص ها	۲۰۰۷- ۰۸	۲۰۱۱-۱۲	۲۰۱۳-۱٤	۲۰۱٦-۱۷
مساحت (sq.km)	٤٥۲۳,۹	٤٥۲۳,۹	٤٥۲۳,۹	٤٥۲۳,۹
تراکم جمعیت (افراد در هر کیلومتر مربع)	۷۳۷,۲٤	۸۷۳,۲	۹۳٤,٤	۱۰۰۰
نسبت وابستگی	۸٥,۱	۸۰,۰	۸۱,۹	۸۲,۱
نسبت جنسیتی	۱۰۲,۷	۱۰۹,۷	۱۰٤,۳	۱۰۲,۲
میزان سواد جوانان (۲۴-۱۵ سال) (٪)	٦۱,۱	٦۷,٦	۷۳,٤	۷٤,٤
میزان سواد در جمعیت ۱۵ ساله و بالاتر	٤۷,۸	٥۲	٥٥,۳	٥٤,۲
پوشش مراقبت های قبل از زایمان (حداقل یک بازدید) (٪)	٦٤,۷	۷۷,٦	۸۸,۸	۸٤,۷
زنان که به وسیله پرسونل صحی ماهر زایمان میدهند (٪)	٦٦,۸	۷۸,۸	۸۳,٥	۸۷,٥
زنان که در سن ۱۵ -۱۹ سال، در حال حاضر متاهل اند (٪)	۷,۷	۹,۹	۱۰,٥	۸,۸
توازن جنسیتی سواد در جوانان (۱۵ - ۲۴ ساله)	۰,٦٤	۰,٦٦	۰,۷۲	۰,۷۹
چند همسری زنان متاهل ۱۵ تا ۴۹ ساله (٪)	٦,٤	۷,٤	٥,۹	٦,٤
جمعیت با کمبود پروتئین (٪)	۱۲,٤	۱۸,٥	_	_
جمعیت با کمبود کالری و پروتئین (٪)	٤,٦	۱۷,۷	_	_
نسبت وابستگی سالمندان	٦,٥	٥	٥,٦	۳,۱
اشتغال به نسبت جمعیت	_	۳۹,۱	۳۷,۷	۳٥,۹
میزان زیراشتغال (٪)	_	۹,۸	۷,۷	۸,۱
میزان بیکاری (٪)	_	۹	۲۰	۲٥,۳
میزان مشارکت نیروی کار (٪)	_	٤۳	٤۷,۱	٤۸
استخدام نه چندان سود مند	_	۱۸,۸	۲۷,۷	۳۳,٥
جمعیت مشغول در کشاورزی (٪)	_	_	۱۷,۳۷	_
جمعیت مشغول در تولید (٪)	_	_	۱۹,۱٦	_
جمعیت مشغول در خدمات (٪)	_	_	٦۳,٦٤	_
میزان فقر (٪)	۲۲,۸	۲٥,٥	_	۳٤,۳

جمعیت که در فضا باز رفع حاجت مینمایید (٪)	۱,۷	۱,۹	۳,٤	۰,۹
جمعیت که از مواد سوخت جامد استفاده مینمایند (٪)	۳۰,۸	۲۷,۷	۱۸,۹	۱۰,۸
خانواده که دارای برق میباشند (٪)	۸۵,۷	۸۷,۹	۹۸,۱	۹۸,۸
تعداد خانواده	۷,۳	۷,٥	۷,٤	۷,۲
افراد که در خانواده های پرجمعیت زنده گی میکنند (٪)	۲۰	٤۱	٤٦,۹	٤۸,٥
مجموعه تلفن همراه در هر ۱۰۰ نفر جمعیت	۱۷,۳	۳۰,۲	۳۲,۷	۳٤,۷
کاربران اینترنت در هر ۱۰۰ نفر	۱,۱۷	۱,٦۸	٤,۲۸	۷
خانواده هایی که دارای زمین های آبیاری هستند (٪)	۱۰	۱۹,۸	۲۱,۳	۱۸,۷
خانواده هایی که دارای زمین های للمی هستند (٪)	۱,٥	۳,٥	۲	۳,۳
خانواده هایی که دارای قطعه باغ هستند (٪)	۸,۷	۱٥,۸	۹,۷	۸,٤
اوسط اندازه زمین های آبی متعلق به خانواده ها (جریب)	۹	۳,٤	٦,٦	۲,۳
اوسط اندازه زمین های للمی متعلق به خانواده ها (جریب)	۱٥,۱	۳,۳	۸,٦	٥
اوسط اندازه زمین های آبی متعلق به خانواده ها (جریب)	۲,٤	۱,۸	۱,۸	۱,۸

په ملي کچه د احصاييوي شاخصونو انتخابي ټولګه

په ملي کچه د احصاييوي شاخصونو انتخابي ټولګه چې د فقر او هوساینې د وضعیت څرنګوالي بیانوي، د اقتصاد وزارت، د ملي احصاییې او معلوماتو د اداری، د کار، ټولنیزو چارو، شهداوو او معلولینو د وزارت له لوري ترتیب شوي دي. دغه ټولګه په دیارلسو مختلفو برخو لکه نفوس، فقر او نابرابري، خوراکي خوندیتوب، کار او بوختیا، پوهنه، روغتیا، جنسیت، هستوګنځی، اساسي خدمتونو ته لاسرسی، ټولنیز خوندیتوب، کرنه او مالداري، حقیقي سکتور، مالي سکتور او بهرني سکتور کې د شمېرو په ارقامو را څرخي.

په دي معلوماتي ټولګه کې د مهمو احصاییوي او اقتصادي ارقامو شاخصونه په مطلق او نسبي شکل په لنډه توګه ښودل شوي له همدې کبله د هغو کسانو لپاره ګټور واقع کېږي چې په يادو برخو کې لنډو او مختصرو معلوماتو ته اړتیا لري. ګټه اخیستونکی اړخ کولای شي چې معلوماتو ته د زیاتو تفصیلاتو په صورت کې د هغو شمېرو او سرچینو څخه کار واخلي چې د ذکر شوو جدولونو په وروستي ستون کې د لاسرسي وړ دي.

سره له دې چې په دغه نشریه کې شاملې شمېرې په ملي کچه تهیه او وړاندې شوې دي، ځینې هغه شاخصونه چې په ښاري، کليوالي او کوچي ډول يې د ښننې امکانات شته، د مسکوني ساحاتو څخه په تفکیک سره هم وړاندې شوي دي.

په ۱۳۹٦ کال کې د هېواد د نفوسو ترکی

د فقر او عامه هوساینې د وضعیت د احصاییوي شاخصونو ټولګه						
ګڼه	د شاخص پېژندنه	تعریف	شمېرې (%)	مطلقې شمېرې	د معلوماتو سرچینه	کتنې
۱	نفوس					
۱,۱	د هېواد نفوس	د هغو وګړو مجموعي شمېره چې په یوه ټاکلي زمانه کې په یو معینه جغرافیا کې ژوند کوي	٪۱۰۰	۳۱٬۵۷۵٬۰۱۸ تنه	د نفوس د برآورد خپرونه ۱۳۹۷	
۱,۲	د ښاري نفوس ونډه	د هغه نفوس سلنه چې په ښاري سیمو کې ژوند کوي	%۲۳,۷	۷٬۵۰۷٬۹۵۳ تنه	د نفوس د برآورد خپرونه ۱۳۹۷	
۱,۳	د کلیوالي نفوس ونډه	د هغه نفوس سلنه چې په کلیوالي سیمو کې ژوند کوي	%۷۱,۵	۲۲٬۵٦۷٬۰٦۵ تنه	د نفوس د برآورد خپرونه ۱۳۹۷	
۱,٤	د کوچي نفوس ونډه	د ټول نفوس په تناسب د کوچیانو سلنه	%٤,۸	۱٬۵۰۰۰۰۰ تنه	د نفوس د برآورد خپرونه ۱۳۹۷	
۱,۵	د ښځینه نفوس ونډه	د ټول نفوس په تناسب د ښځینه نفوس سلنه	% ٤۹	۱۵٬٤۹۳٬٤٤٦ تنه	د نفوس د برآورد خپرونه ۱۳۹۷	

۱,٦	د جنس نسبت	د ذکورو نسبت د ښځو د نفوس په نسبت څرګندوي او د ښځو د شمېر په مقابل کې د نارینه وو شمېر ښیي.	٪۱۰۵		په ۱۳۹۵ کال کې د ژوند د وضعیت د څرنګوالي سروې	
۱,۷	د ماشومانو د تړاو نسبت	د هغو ماشومانو نسبت څرګندوي چې (له ۰ څخه تر ۱٤ کلنۍ پورې وي) د هغو کسانو په وړاندې چې د کار په ساحه کې قرار و لري (له ۱۵ څخه تر ٦٤)کلنۍ عمر کې قرار و لري.	۹٦,۰۹٪		ه ۱۳۹۵ کال کې د ژوند د وضعیت د څرنګوالي سروې	
۱,۸	د سپین ږیرو د تړاو نسبت	د هغو کسانوسن چې ٦۵ کلن یا تر هغه پورته وي د هغو کسانو په وړاندې چې له (۱۵ څخه تر ٦٤) کلنۍ پورې وي	۵٪		ه ۱۳۹۵ کال کې د ژوند د وضعیت د څرنګوالي سروې	
۱,۹	د ټولیز تړاو نسبت	د هغو کسانونسبت چې له ۰-۱٤ ، ٦۵ کلونو یا له هغه څخه پورته عمر کې قرار و لري د کار د نفوس په وړاندې له (۱۵ څخه تر ٦٤) کلنۍ پورې	۱۰۱٪		ه ۱۳۹۵ کال کې د ژوند د وضعیت د څرنګوالي سروې	
۱,۱۰	د نفوس د ودې میزان	له هغه بدلون څخه عبارت دی چې په یوه معینه زمانه کې د نفوس د اندازې د (زیاتوالي یا کموالي) له کبله رامنځته شوی وي چې معمولا په فیصدي سره ښودل کېږي.	۲,۱٤٪		د نفوس د براورد خپرونه ۱۳۹۷	

۱,۱۱	د پراخو سني گروپونو په تفکیک سره د نفوس سلنه ۰-۱٤ (۱) کاله ۱٥-٦٤ (۲) کاله (۳) ٦٥+	له ټول نفوس څخه د سني گروپونو سلنه	۱. ٤۷,٥۲٪ ۲. ٤۹,۹۱٪ ۳. ۳ ۲,٥۷٪	۱. ۱٤٬۱۲٤٬۹۱٦ ۲. ۱٤٬۸۳٥٬٤۰٤ ۳. ۷٦٤٬۰۰۳	د نفوس د برآورد خپرونه ۱۳۹٦	
۲	**فقر او نابرابري**					
گڼه	د شاخص پېژندنه	تعریف	شمېرې (%)	مطلقې شمېرې	د معلوماتو سرچینه	کتنې
۲,۱	د فقر میزان	د هغه نفوس سلنه چې د غذایي او غیرغذایي موادو لگښتونه یې د ملي فقر له کرښې څخه ښکته قرار ولري.	٥٤,٥٪	۱٥٬۸۳۷٬۳۱۹	په ۱۳۹٥ کال کې د افغانستان د ژوند د وضعیت سروې	
۲,۲	۱,۲,۱ د هستوگنې د محل په تفکیک سره د فقر میزان: (۱) ښاري	د هغه نفوس سلنه چې د ټول نفوس څخه د فقر تر کرښې لاندې قرار لري (۱) په ښارونو کې (۲) په کلیو کې (۳) د کوچیانو نفوس	۱. ٤۱,٦٪ ۲. ٥۸,٦٪	۱. ۲٬۸۷۷٬٤۱۷ ۲. ۱۳٬۰۳۳٬۱۳۹	په ۱۳۹٥ کال کې د افغانستان د ژوند د وضعیت سروې	

	(۲) کلیوالي (۳) کوچی					
۲,۳	د فقر بېلوالی	هغه فاصله د فقر د بېلوالي په نوم يادېږي چې د فقيرانو د مختلفو سطحو د لګښتونو تر منځ قرار لري او د فقر شدت څرګندوي.	۱۵٪		په ۱۳۹۵ کال کې د افغانستان د ژوند د وضعيت سروې	
۲,٤	په مجموعي لګښت کې د ۲۰ سلنه فقير ترينو د لګښت ونډه	د هېواد د ټول نفوس د لګښتونو څخه د ۲۰ سلنه فقيرترينو مجموعي لګښتونه	۷,۳٪		په ۱۳۹۵ کال کې د افغانستان د ژوند د وضعيت سروې	
۲,۵	جيني ضريب	د عايد توزيع / د لګښت په نسبت راته ښيي، دغه شاخص د ۰ او ۱ تر منځ موږ ته يو تحول ښيي. په دې توګه چې ۰ کامله عادلانه توزيع او ۱ د مطلقې غير عادلانه توزيع اساس راته څرګندوي.	۰,۳۱		په ۱۳۹۵ کال کې د افغانستان د ژوند د وضعيت سروې	

۲٫٦	د فقیرو کورنیو نسبت په کورنیو کې د رییس د بوختیا او کار د سکتور په تفکیک سره (۱) د کرنې سکتور (۲) د صنعت سکتور (۳) د خدمتونو سکتور	د هغو بې وزلو کورنیو شمېر چې د کورنۍ رییس یې په مختلفو سکتورونو کې په دنده مصروف وي د ټول هغه نفوس څخه چې د فقر تر کرښه لاندې قرار لري	۱. ٦۳% ۲. ٥۸% ۳. ٤٥%		په ۱۳۹٥ کال کې د افغانستان د ژوند د وضعیت سروې	
۳	**خوراکي خوندیتوب**					
۳٫۱	د غذایي خوندیتوب د نشتوالي میزان	د هغه نفوس سلنه چې په ورځ کې له ۲۱۰۰ څخه کمې کالرۍ اخلي	٤٤٫٦٪	۱۲’۹۸٤’۲۷۳	په ۱۳۹٥ کال کې د افغانستان د ژوند د وضعیت سروې	۲۹’۱۱۲’۷۱۹ نفر- سلنه د ۱۷-۲۰۱٦ کال د سروې په اساس محاسبه شوې ده
۳٫۲	د شدید غذایي مصوونت د نشتوالي میزان	د هغه نفوس سلنه چې په ورځ کې له ۱٥۰۰ څخه کمې کالرۍ اخلي	۱۳٫٤٪	۳’۸۹۹’٤۳۷	په ۱۳۹٥ کال کې د افغانستان د ژوند د وضعیت سروې	

۳,۳	د پروتین د کموالي میزان	د هغه نفوس سلنه چې د هغوی ورځنی لګښت ۵۰ ګرامه پروتین دی	۳۰,۱٪	۸٬۷۶۳٬۸۹۵	په ۱۳۹۵ کال کې د افغانستان د ژوند د وضعیت سروې
٤	**کار او بوختیا**				
٤,۱	د کار په سن کې د نفوس میزان	د ټول هیواد د نفوس څخه د ۱۴ کلنو له هغه څخه د پورته عمر د کسانو سلنه	٥٤٬٦٪	١٥٬٩٠٢٬١٠٨	په ۱۳۹۵ کال کې د افغانستان د ژوند د وضعیت سروې
٤,٢	د کار په سن کې د نفوس میزان د اوسیدو د محل په بیلیوالي سره: (۱)ښاري (۲) کلیوالي (۳) کوچي	د ټول هیواد د نفوس څخه د ۱۴ کلنو له هغه څخه د پورته عمر د کسانو سلنه	١. ٢٦ % ٢. ٦٩,٤ % ٣. ٤,٦٪	١. ٤٬١٢٧٬٥٢٨ ٢. ١١٬٠٤٩٬٢٩٤ ٣. ٧٢٤٬٢٨٦	په ۱۳۹۵ کال کې د افغانستان د ژوند د وضعیت سروې
٤,٣	د کاري ځواک د مشارکت میزان د جنسیت په بیلیوالي سره: (۱) دواړه جنسیتونه (۲) نارینه	د هغه نفوس سلنه چې د کار په عمر کې قرار و لري، د دندو درلودونکي یا بیکاره وي	١. ٥٣,٩٪ ٢. ٨٠,٦٪ ٣. ٢٦,٨٪	١. ٨٬٤٧٨٬٤٣٤ ٢. ٦٬٣٩٢٬٦٥٥ ٣.٢٬٠٨٥٬٧٧٩	په ۱۳۹۵ کال کې د افغانستان د ژوند د وضعیت سروې

	(۳) ښځینه				
٤,٤	د کاري ځواک د مشارکت میزان د محل په بیلیوالي سره: (۱) ښاري (۲) کلیوال (۳)کوچی	د هغه نفوس سلنه چې د کار په عمر کې قرار و لري، د دندو درلودونکي یا بېکاره وي	۱. ٤٨,٠٪ ۲. ٥٤,٩٪ ۳. ٧٢,٤٪	۱. ۱٬۹٦۲٬۹٧٤ ۲. ٥٬۹۹۳٬۱۱٧ ۳. ٥٢۲٬۳٧٠	په ۱۳۹٥ کال کې د افغانستان د ژوند د وضعیت سروې
٤,٥	د نفوس په وړاندې د بوختیا نسبت	د هغه نفوس سلنه چې د کار په عمر کې قرار لري او په کار لګیا وي	٤۱,۳۳٪		په ۱۳۹٥ کال کې د افغانستان د ژوند د وضعیت سروې
٤,٦	د جنسیت په تفکیک سره د بېکارۍ میزان: (۱) دواړه جنسیتونه (۲) نارینه (۳) ښځینه	د هغه کاري ځواک سلنه چې له دې سروې څخه یوه اونۍ مخکې د کار د پیدا کولو په لټه وو او یا بېکار وو او یا یې یوه اونۍ مخکې د ورځې له اته ساعته کم کار کړی دی. (ملي تعریف)	۱. ۲۳,۹٪ ۲. ۱۸,۳٪ ۳. ٤۱,٠٪	۱. ۲٬٠۲٤٬٨٠٠ ۲. ۱٬۱٧٠٬۱٠٠ ۳. ٨٥٤٬٧٠٠	په ۱۳۹٥ کال کې د افغانستان د ژوند د وضعیت سروې

٤,٧	د هستوګنځي په بېلوالي سره د بیکارۍ میزان: (۱) ښاري (۲) کلیوال (۳) کوچي (٤) ملي	د هغه کاري ځواک سلنه چې له دې سروې څخه یوه اونۍ مخکې د کار د پیدا کولو په لټه وو او یا بېکار وو او یا یې یوه اونۍ مخکې د ورځې له اته ساعته کم کار کړی دی. (ملي تعریف)	۱. ۲٦,٥٪ ۲. ۲٤,۰٪ ۳. ۱۲,۳٪ ٤. ۲۳,۹ %	۱. ٥۲۰٬٦۰۰ ۲. ۱٬٤۳۹٬۸۰۰ ۳. ٦٤٬۳۰۰ ٤. ۲٬۰۲٤٬۸۰۰	پـه ۱۳۹٥ کـال کـې د افغانسـتان د ژوند د وضعیت سروې
٤,٨	د کم کارۍ مېزان (نا کافی کار)	د هغو کسانو سلنه چې عمر یې ۱۴ کاله یا له هغه څخه پورته دی چې له دې څخه یوه اونۍ د مخه په کار مشغول وو خو د یادې اونۍ په لړ کې یې تر ۴۰ ساعتونو کم کار کړی دی په داسې حال کې چې زیات کار ته یې تمایل درلود البته په لاندې اساس: (۱) د کار فعال ځواک. (۲) د شغل پیدا کول.	۱. ۱٥,٦٪ ۲. ۲۰,٥٪	۱٬۳۲۰٬۹۲۸	په ۱۳۹٥ کال کې د افغانستان د ژوند د وضعیت سروې

٤,٩	د ماشومانو د کار میزان	د سن له مخې د ماشوم لپاره درې کتګورۍ شاقه کار تعریف شوی دی: ۱. هر هغه کار چې له ٥-۱۱ کلن ماشومان يې سر ته رسوي، د کار د ساعتونو يا شرايطو په پام کې نيولو پرته، ۲) هر هغه کار چې د ۱۲-۱٤ کلنو ماشومانو په وسیله لږ تر لږه د ۱٤ ساعتونو لپاره تر سره کېږي او يا د خطرناک کار تر سره کول، ۳) هغه کار چې د ۱٥-۱۷ ماشوماو په وسیله د ٤۳ ساعتونو له هغه څخه زيات تر سره کېږي، يا خطرناک کارونه کوي، د ماشوم شاقه کار ته ويل کېږي.	٢٦,٥٠٪	۲٬۷۳٦٬۲۰۰	په ۱۳۹٥ کال کې د افغانستان د ژوند د وضعیت سروې
٤,۱۰	د ځوانانو د بېکارۍ میزان	د هغو ځوانانو سلنه چې د (۱٥-۲٤ کلنۍ) په عمر کې قرار لري او يوه اونۍ له دغې سروې څخه د مخه بېکار او يا د کار په لټه کې وو او يا يې د تېرې اونۍ په ترڅ کې له اته ساعته څخه زيات کار نه دی کړی. (ملي تعريف)	۳۰,۷٪	٨٤٬۲۰۰۰	په ۱۳۹٥ کال کې د افغانستان د ژوند د وضعیت سروې

٤,١١	د جنسيت په بېلوالي سره د ځوانانو د بېکارۍ میزان (١) نارینه (٢) ښځینه (٣) دواړه جنسیتونه	د هغو ځوانانو سلنه چې د (١٥-٢٤ کلنۍ) په عمر کې قرار لري او یوه اونۍ له دغې سروې څخه د مخه بېکار او یا د کار په لټه کې وو او یا يې د تبرې اونۍ په ترڅ کې له اته ساعته څخه زيات کار نه دی کړی. (ملي تعریف)	١. ٤٤ % ٢. ٤٦ % ٣. ٣٠,٧٪	١. ٥٢٣٬٧٠٩ ٢. ٣٩٦٬٦٨٣ ٣. ٨٤٢٬٠٠٠	په ١٣٩٥ کال کې د افغانستان د ژوند د وضعیت سروې
٤,١٢	د اوسېدلو د ځای په بېلوالي سره د ځوانانو د بېکارۍ میزان: (١) ښاري (٢) کلیوال (٣) کوچي	د هغو ځوانانو سلنه چې د (١٥-٢٤ کلنۍ) په عمر کې قرار لري او یوه اونۍ له دغې سروې څخه د مخه بېکار او یا د کار په لټه کې وو او یا يې د تبرې اونۍ په ترڅ کې له اته ساعته څخه زيات کار نه دی کړی.	١. ٣٩,١٪ ٢. ٢٩,٦٪ ٣. ١٣,٣٪	١. ١٤٤٬٢٣٢ ٢. ٣٦٦٬٤٦٧ ٣. ١٣٬٠١٠	په ١٣٩٥ کال کې د افغانستان د ژوند د وضعیت سروې
٤,١٣	باسواده کاري ځواک	د هغه کاري ځواک سلنه چې د لوستلو، لیکلو او ساده ریاضي محاسباتو د حل توانایي لري.	٣٥,٨٥٪	٥٬٦٢٩٬٢٥٦	په ١٣٩٥ کال کې د افغانستان د ژوند د وضعیت سروې
٤,١٤	د کرنې په سکټور کې د بوختیا ونډه	د هغو افراد سلنه چې د کرنې او مالدارۍ په اړوندو څانگو کې په کار لگیا دي.	٤٤,٣٪	٢٬٨١٤٬٥١١	په ١٣٩٥ کال کې د افغانستان د ژوند د وضعیت سروې

٤,١٥	د ساختمان په سکټور کې د بوختیا ونډه	د هغو افراد سلنه چې د ساختمان په اړوندو ځانګو کې په کار لګیا دي.	٩,٨٪	٦١٩٬٨٨٧	په ١٣٩٥ کال کې د افغانستان د ژوند د وضعیت سروې
٤,١٦	د تولید په سکټور کې د بوختیا ونډه	د هغو کاري ځواک سلنه چې د تولید په اړوندو ځانګو کې په کار لګیا دي.	٨,١٪	٥١١٬٤٥٤	په ١٣٩٥ کال کې د افغانستان د ژوند د وضعیت سروې
٤,١٧	د معادنو په سکټور کې د بوختیا ونډه	د هغو کاري ځواک سلنه چې د معادنو په اړوندو ځانګو کې په کار لګیا دي.	٠,٢٪	١١٬٩٧٧	په ١٣٩٥ کال کې د افغانستان د ژوند د وضعیت سروې
٤,١٨	د عامه، شخصي او ټولنیزو خدمتونو په سکټور کې د بوختیا ونډه	د هغه کاري ځواک سلنه چې د عامه، شخصي او ټولنیزو چارو د سکټور په اړوندو ځانګو کې په کار لګیا دي.	١٩,٧٪	١٬٢٥٢٬٩٨٧	په ١٣٩٥ کال کې د افغانستان د ژوند د وضعیت سروې
٤,١٩	د عمده او پرچون سوداګرۍ، رستورانونو او هوټلونو په سکټور کې د بوختیا ونډه	د هغه کاري ځواک سلنه چې د عمده او پرچون سوداګرۍ، هوټلونو او رستورانونو د سکټور په اړوندو ځانګو کې په کار لګیا دي.	١١%	٧٠٠٬٥٣٠	په ١٣٩٥ کال کې د افغانستان د ژوند د وضعیت سروې
٤,٢٠	د ترانسپورت، زېرمو، اړیکو او معلوماتو په	د هغه کاري ځواک سلنه چې د ترانسپورت، زېرمو، اړیکو او معلوماتو په ځانګو کې په کار لګیا دي.	٥,٨٪	٣٦٨٬٠٦٣	په ١٣٩٥ کال کې د افغانستان د ژوند د وضعیت سروې

	سکټور کې د بوختیا ونډه				
٤,٢١	په مالي، بیمه، د معاملاتو لاربنود او سوداګری په سکټور کې د بوختیا ونډه	د هغه کاري ځواک سلنه چې د مالي، بیمه ، د معاملاتو د لاربنود او سوداګری په څانګو کې په کار لګیا دي.	١ %	٦٥٬٥٨٣	په ١٣٩٥ کال کې د افغانستان د ژوند د وضعیت سروې
٤,٢٢	د برېښنا، ګاز او اوبو په سکټورونو کې د بوختیا ونډه	د هغه کاري ځواک سلنه چې د برېښنا ، ګاز او اوبو په څانګو کې په کار لګیا دي.	۰,١٪	٤٬٩٣٥	په ١٣٩٥ کال کې د افغانستان د ژوند د وضعیت سروې
٤,٢٣	د ورځني روزمزد کارګران	هغه کارګران چې هره ورځ په انفرادي توګه کار کوي	١٥,٧٪	١٬۰۰٨٬١٤٨	په ١٣٩٥ کال کې د افغانستان د ژوند د وضعیت سروې
٤,٢٤	تنخوا لرونکي کارګران، خصوصي	هغه کارګران چې د یو قراردا پر بنسټ په خصوصي سکټور کې په دنده لګیا دي.	٧,١٪	٤٥٣٬٨٥٩	په ١٣٩٥ کال کې د افغانستان د ژوند د وضعیت سروې
٤,٢٥	تنخوا لرونکي کارګران، دولتي	هغه کارګران چې د یو قراردا پر بنسټ په دولتي سکټور کې په دنده لګیا دي.	١۰,١%	٦٤٩٬١۰٥	په ١٣٩٥ کال کې د افغانستان د ژوند د وضعیت سروې
٤,٢٦	خپلواک کارګران	هغه کارګران چې د خپل کار مالکان دي	٤۰,١٪	٢٬٥٨۰٬١۰٩	په ١٣٩٥ کال کې د افغانستان د ژوند د وضعیت سروې

٤,٢٧	استخداموونکي	هغه کسان چې کارگران استخدام کوي	٢,٦٪	١٦٩٬٤٨٨	په ۱۳۹۵ کال کې د افغانستان د ژوند د وضعیت سروې
٤,٢٨	له تنخوا او مزد پرته کورني کارگران	هغه کسان چې له تنخوا پرته کار کوي	٢٤,٥%	١٬٥٧٣٬٥٣٩	په ۱۳۹۵ کال کې د افغانستان د ژوند د وضعیت سروې
٥		**پوهنه**			
٥,١	د سواد د سطح میزان	له ١٥ یا له هغه څخه پورته کسانو سلنه چې د لوستلو او لیکلو توانایي لري.	٣٤,٨%	٥,٢٥٣٬٩٥٠	په ۱۳۹۵ کال کې د افغانستان د ژوند د وضعیت سروې
٥,٢	د خالص حضور میزان (لومړنی دوره)	له ٦-١٢ کلنو کسانو سلنه چې د لومړنی دورې د ټولگیو شرایط لري (له ١ څخه تر ٦ټولگي) پورې دي او په ښوونځي کې فعال حضور لري. په دې شاخص کې هغه کسان نه دي شامل چې اسلامي مدرسو ته حاضرېږي.	٥٦,١%	٢٬٨٧٥٬٦٢٧	په ۱۳۹۵ کال کې د افغانستان د ژوند د وضعیت سروې
٥,٣	د خالص حضور میزان (ثانوي دوره)	له ١٦ څخه تر ١٨ کلنۍ پورې د کسانو سلنه د ثانوي زده کړو شرایط لري (له ٧ – ١٢ ټولگیو پورې) دي او په خپلو ټولگیو کې حاضر وي. په دې شاخص کې اسلامي مدرسې شاملې نه دي.	٣٥,٧%	١٬٣٥٩٬٥٥٢	په ۱۳۹۵ کال کې د افغانستان د ژوند د وضعیت سروې

٥,٤	په لوړو زده کړو کې د خالص حضور میزان	له ۱۹ څخه تر ۲٤ کلنۍ پورې د هغو کسانو سلنه چې د لوړو زده کړو په بنسټونو کې د شمولیت شرایط لري.په دې شاخص کې اسلامي مدرسې شاملې نه دي	۹.۷٪	۲۳۸,۸٦٤	په ۱۳۹٥ کال کې د افغانستان د ژوند د وضعیت سروې
٥,٥	لوړو زده کړو ته د حاضرېدو خالص میزان: (۱) ښاري (۲) کلیوال (۳) کوچي (٤) نارینه (٥) ښځینه	د زده کوونکو په توګه د خالص حضور نسبت د ښوونځي سن ته د یو تیوریکي ګروپ په توګه د یوې معینې تعلیمي سطحې لپاره محاسبه شوی او همغه سن د ګروپ د ټول نفوس له سلنې سره بیان کېږي. په دې ګزارش کې له ۱۲-٦ څخه د ابتدائی، له ۱۳ څخه تر ۱۸ د ثانوی او له ۱۹ څخه تر ۲٤ د عالي زده کړو لپاره په نظر کې نیول شوي ده.	۱. ۱۸.۱% ۲. ٦.۹% ۳. ۰.۲% ٤. ۱٤.۹% ٥. ٤.۸%	۱. ۱۲٤′۰۸٦ ۲. ۱۱٤′٥۲۷ ۳. ۲٥۱ ٤. ۱۷۷′۸۰۷ ٥. ٦۱′۰٥۷	په ۱۳۹٥ کال کې د افغانستان د ژوند د وضعیت سروې
٥,٦	په لومړنیو زده کړو کې د نا خالص حضور میزان	هغه سلنه زده کوونکي چې د زده کړو په لومړنۍ دوره کې قرار لري، د ټولنې د ټولو کسانوڅخه د ٦ څخه تر ۱۲ کلونو پورې دي.	۷۲,٥٪	۳′۷۱٤′۷٤۹	په ۱۳۹٥ کال کې د افغانستان د ژوند د وضعیت سروې

۵٫۷	په لومړنيو زده کړو کې د نا خالص حضور ميزان (۱) ښاري (۲) کليوالي (۳) کوچی (٤) نارينه (۵) ښځينه	هغه سلنه زده کوونکي چې د زده کړو په لومړنۍ دوره کې قرار لري، د ټولنې د ټولو کسانوخخه د ٦ خخه تر ۱۲ کلونو پورې دي په تفکيک د: (۱) ښاري (۲) کليوالي (۳) کوچی (٤) نارينه (۵) ښځينه	۱. ۹۵.۵% ۲. ٦٩.٩% ۳. ۸.۹% ٤. ۸٤.٤٪ ۵. ۵۸.۹%	۱. ۱٬۱۱۳٬٦۱۰ ۲. ۲٬۵۷۷٬۰۲۱ ۳. ۲٤۱٬۱۱ ٤. ۲٬۳۰۲٬۳۲۸ ۵.۱٬٤۱۲٬٤۱٤	په ۱۳۹۵ کال کې د افغانستان د ژوند د وضعيت سروې
۵٫۸	په ثانوي زده کړو کې د نا خالص حضور ميزان	هغه سلنه زده کوونکي چې د زده کړو په ثانوي دوره کې قرار لري، د ټولنې د ټولو کسانوخخه د ۱۳ خخه تر ۱۸ کلونو پورې دي	٤٨.٠%	۱٬۸۲٤٬۲۲۷	په ۱۳۹۵ کال کې د افغانستان د ژوند د وضعيت سروې
۵٫۹	په ثانوي زده کړو کې د نا خالص حضور ميزان (۱) ښاري (۲) کليوالي (۳) کوچی (٤) ښځينه (۵) نارينه	هغه سلنه زده کوونکي چې د زده کړو په ثانوي دوره کې قرار لري، د ټولنې د ټولو کسانوخخه د ۱۳ خخه تر ۱۸ کلونو پورې دي په تفکيک د (۱) ښاري (۲) کليوالي (۳) کوچی (٤) نارينه (۵) ښځينه	۱. ٦٩٫٢٪ ۲. ٤٢٫۵٪ ۳. ۲٫٦٪ ٤. ٦٣٫٠٪ ۵. ۵. ۳۲٫۲٪	۱. ۷۰۹٬۳۷۹ ۲. ۱٬۱۱۰٬۵۵۲ ۳. ٤٬۲۹٦ ٤. ۱٬۲۲۹٬۲۸٦ ۵. ۵۹٤٬۹٤۱	په ۱۳۹۵ کال کې د افغانستان د ژوند د وضعيت سروې

٥,١٠	په لوړو زده کړو کې د نا خالص حضور میزان	هغه سلنه محصلین چې د زده کړو په لوړه دوره کې قرار لري، د ټولنې د ټولو کسانوڅخه د ١٩ او ٢٤ کلونو تر منځ دي	١٤,١%	٣٤٧٬١٤١	په ١٣٩٥ کال کې د افغانستان د ژوند د وضعیت سروې
٥,١١	په لوړو زده کړو کې د نا خالص حضور میزان (١) ښاري (٢) کلیوالي (٣) کوچی (٤) نارینه (٥) ښځینه	هغه سلنه محصلین چې د زده کړو په لوړه دوره کې قرار لري، د ټولنې د ټولو کسانوڅخه د ١٩ او ٢٤ کلونو تر منځ دي په تفکیک د (١) ښاري (٢) کلیوالي (٣) کوچی (٤) نارینه (٥) ښځینه	١. ٢٧,٣٪ ٢. ٩,٦٪ ٣. ٠,٢٪ ٤. ٢٠,٦٪ ٥. ٥,٠٪	١. ١٨٧٬٠٥٧ ٢. ١٥٧٬٨٣٣ ٣. ٢٥١ ٤. ٢٤٥٬١٧١ ٥.١٠١٬٩٧٠	په ١٣٩٥ کال کې د افغانستان د ژوند د وضعیت سروې
٥,١٢	د ښځو د میزان سواد (له ١٤ یا هغه څخه پورته کلونو کې)	د هغو ښځینه وو سلنه چې ١٤ کلنې یا له هغه څخه پورته عمر کې قرار لري د لیک لوست توانایي لري.	٢٩,٣%	١٬٦٥٧٬٣٤٦	په ١٣٩٥ کال کې د افغانستان د ژوند د وضعیت سروې
٥,١٣	د جنسیت د تساوي میزان: ١) ابتدائیه ٢) متوسطه ٣) لیسه	د هغو نجونو د حضور د تناسب میزان د هلکانو د حضور په تناسب سره په لومړنی، متوسطه او لیسه دوره کې	١. ٠,٧١٪ ٢. ٠,٥١٪ ٣. ٠,٣٩٪		په ١٣٩٥ کال کې د افغانستان د ژوند د وضعیت سروې

٦	روغتیا					
٦,١	له زېږون څخه مخکې روغتیایي خارنې ته لاسرسی	د هغو مېرمنو سلنه چې د ١٤-٤٩ کلونو تر منځ عمر کې قرار لري چې واده يې کړی دی او لږ تر لږه يو ځل يې د زېږون مرحله د (روغتیاپال، قابله، نرس او د ټولنې د روغتیایي کارمند تر خارنې لاندې) اجرا شوي دی	٥٩٪	٢٬٥٦٠٬٧١ ٨	په ١٣٩٥ کال کې د افغانستان د ژوند د وضعيت سروې	دغه تام ارقام م د محاسبې د ١٣٩٦ و کال د برآورد د روغتیـا د سروې پـه ٩٦ پــانې او ١٣٩٦ ديمــوگرافی څخــه لاسته راغلي دي.
٦,٢	د ماهرو روغتیایي اشخاصو په حضور کې سر ته رسېدلي ولادتونه	د هغو مېرمنو سلنه چې د ١٤-٤٩ کلونو تر منځ عمر کې قرار لري چې واده يې کړی دی او وروستی زېږون يې د ماهرو روغتیايي اشخاصو لکه (روغتیاپال، قابله، نرس او يا د ټولنې د روغتیايي کارمند) په حضور کې اجرا شوی دی	٥١%	٢٬٢٣١٬٥٠٢	په ١٣٩٥ کال کې د افغانستان د ژوند د وضعيت سروې	دغه ارقام د ١٣٩٦ د کــال د نفــوس د بــرآورد پــه اساس محاســبه شـــوي دي.
٦,٣	د میندو د مړینې میزان	په هرو ١٠٠ زره ژونديو ولادتونو کې د هغو میندو د مړينې شمېر چې د حاملګی په دوران کې قرار و لري.	١٢٩١		د ١٣٩٦ کال د روغتیا سروې او ډېموگرافي	
٦,٤	د ماشومانو د مړينې میزان	په افغانستان کې له ٥ کلنۍ څخه مخکې د کال په حساب د ماشومانو د مړينې شمېر (په هرو سل زره ولادتونو کې د مړو شوو ماشومانو شمېر)	٥٥		د ١٣٩٦ کال د روغتیا سروې او ډېموگرافي	ریفـرنس: پاڼــه از ١٦١ د روغتیـــــا ديموگرافي ١٣٩٦

٦,٥	۳,۷,۲. د نوي ځوانی بر مهال د حاملګۍ میزان (د ۱۵ او ۱۹ کلونو تر منځ)	د هغو ښځو د حاملګۍ (ولادت) میزان چې د ۱۵ څخه تر ۱۹ کلنۍ پورې په عمر کې قرار و لري.	۱۲,۱٪	۱۹۸٬۵۲۷	د ۱۳۹٦ کال د روغتیا سروې او دیموګرافي	ریفرنس: پاڼه ز ۱٦۱ د ۱۳۹٦ کال د روغتیا او دیموګرافي سروې
۸	**هستوګنه او اساسي خدمتونو ته لاسرسی**					
۸,۱	د څښلو سالمو اوبو ته د لاسرسی میزان، د هستوګنې د سیمو په تفکیک سره: (۱) ښاري (۲) کلیوالي (۳) کوچي (٤) ملي	د نفوس د هغې سلنې څخه عبارت ده چې د څښلو سالمو اوبو ته لاسرسی لري.	۱. ۹۱.٤% ۲. ٥٦.٦% ۳. ۳٥.۸% ٤. ٦۳,۹٪	۱. ۹٬۲٤٦٬۸٦٥ ۲. ٥٬۷۲٦٬۱۷۷ ۳. ۳٬٦۲۱٬۸٥۸ ٤. ۱۸٬٥۹٤٬۹۰۰	۱۳۹٥ کال ه کې د افغانستان د ژوند د وضعیت سروې	
۸,۲	د فاضلابو له سم سیستم څخه د ګټې اخیستلو میزان	د هغو وګړو سلنه چې د فاضلابو د سم سیستم او سهولتونو څخه استفاده کوي.	٥۲٪	۱٥٬٤۲۳٬۰۰۰	۱۳۹٥ کال ه کې د افغانستان د ژوند د وضعیت سروې	

۸,۳	برېښنا ته د لاسرسی مېزان	د هغو کورنیو سلنه چې له مختلفو سرچینو څخه د برېښنا انرژۍ ته لاسرسی لري.	۹۷,۷٪	۲۸٬٤۳۰٬۷۰۰	ه ۱۳۹۵ کال کې د افغانستان د ژوند د وضعیت سروې	
۸,٤	د هغو ښاریانو سلنه چې په ګڼ مېشتو او چټلو سیمو کې ژوند کوي	په هرو سلنو کسانو کې د هغو کسانوشمېر چې په ګڼ مېشتو او چټلو سیمو کې ژوند کوي.	۷۲,٤%	۲۱٬۰۸٦٬٤۰۰	ه ۱۳۹۵ کال کې د افغانستان د ژوند د وضعیت سروې	
۸,۵	د نفوس د هغه شمېر سلنه چې د چښلو د صحي اوبو څخه ګټه اخلي: (۱) ملي (۲) ښاري (۳) کلیوالي (٤) کوچي	په هرو سلو کسانو کې د هغو کسانوشمېر چې د چښلو روغتیایي اوبو ته لاسرسی لري.	۱. ٦۳,۹٪ ۲. ۹۱,٤٪ ۳. ٥٦,٦٪ ٤. ۳٥,۸٪	۱. ۱۸٬٥۹٤٬۹۰۰ ۲. ۹٬۲٤٦٬۸٦٥ ۳. ٥٬۷۲٦٬۱۷۷ ٤. ۳٬٦۲۱٬۸٥۸	ه ۱۳۹۵ کال کې د افغانستان د ژوند د وضعیت سروې	
۸,٦	هر ډول برېښنایي سرچینو ته د د	په هرو سلو کسانو کې د هغو کسانوسلنه چې برېښنا ته لاسرسی لري.	۹۷,۷٪	۲۸٬٤۲۲٬۷٥۷	ه ۱۳۹۵ کال کې د	

	نفوس سلنه				افغانستان د ژوند د وضعیت سروې	
۸,۷	د هغو کورنیو سلنه چې د بیروبار په سیمو کې ژوند کوي.	هغه هستوګنځی یا کور چې له دریو تنو څخه زیات پکې هستوګنه لري.	٤٣,۹%	۱۲٬۷۰۹٬٦٦۷	۱۳۹٥ کال کې د افغانستان د ژوند د وضعیت سروې	
۸,۸	د هغو کورنیو سلنه چې د بیروبار په سیمو کې ژوند کوي: (۱) ښاري (۲) کلیوالي (۳) کوچي	هغه هستوګنځی یا کور چې په یوه خونه کې یې له دریو تنو څخه زیات هستوګنه لري.	۱. ٤۲,۷٪ ۲. ٤۱,٥٪ ۳. ۸۳,۳٪	۱. ۲٬۹۳۹٬٦۸۳ ۲. ۸٬٥۸٥٬۸٥٤ ۳. ۱٬۲۱۰٬۹۳۰	۱۳۹٥ کال کې د افغانستان د ژوند د وضعیت سروې	
۸,۹	د هغه نفوس سلنه چې د سون د جامدو څیزونو څخه ګټه اخلي: (۱) پخلي (۲) تودول	په هرو سل کسانو کې د هغو کسانوشمیر چې د سون او پخلي لپاره د جامدو څیزونو لکه د ډبرو سکرو څخه ګټه اخلي.	۱. ۷٤,۸% ۲. ۹۳,۸٪	۱. ۲۱٬۷٥۲٬۳۰۹ ۲. ۲۷٬۲۲۳٬۷۰۷	۱۳۹٥ کال کې د افغانستان د ژوند د وضعیت سروې	

۸,۱۰	د هغه نفوس سلنه چې د پخلي لپاره د سون د جامدو خیزونو څخه ګټه اخلي په تفکیک د: (۱) ښاري (۲) کلیوالي (۳) کوچي	په هرو سل کسانو کې د هغو کسانوشمېر چې د پخلي لپاره د جامدو ځیزونو څخه ګټه اخلي.	۱. ۲۱,۳٪ ۲. ۹۱٪ ۳. ۹۸,۹٪	۱.۱٬۴۷۴٬۴۶۹ ۲. ۱۸٬۸۳۹٬۲۵۱ ۳. ۱٬۴۳۸٬۵۸۹	۱۳۹۵ ه کال کې د افغانستان د ژوند د وضعیت سروې	
۸,۱۱	د هغه نفوس سلنه چې د تودولو لپاره د سون د جامدو خیزونو څخه ګټه اخلي په تفکیک د: (۱) ښاري (۲) کلیوالي	په هرو سل کسانو کې د هغو کسانوشمېر چې د تودولو لپاره د جامدو ځیزونو څخه ګټه اخلي.	۱. ۸۷,۳٪ ۲. ۹۶,۸٪ ۳.۸۱,۷٪	۱. ۵٬۹۹۲٬۷۶۲ ۲. ۲۰٬۰۵۱٬۹۲۸ ۳.۱٬۱۸۹٬۰۱۷		

	(۳) کوچی					
۹	تولنیز خوندیتوب					
۹٫۱	په تولیزه کچه د بوختیا د هغو کسانوسلنه چې په کورونو کې له مزد پرته هستوګنه لري د جنسیت په تفکیک سره: (۱) دواړه جنسه (۲) نارینه (۳) ښځینه	په تولیزه کچه د بوختیا په برخه کې د هغو کسانو سلنه چې په کارخانو، کرنه، مالداری، او د کور په نورو داخلي چارو کې لګیا وي او د هغه کار له درکه چې دوی يې اجرا کوي هېڅ ډول مزد نه تر لاسه کوي.				
۹٫۲	د هغو زیان منونکو کسانوشمېر چې د تولنیز خوندیتوب تر پوښښ لاندې قرار لري په تفکیک د: (۱) معلول(۲) د			۱. ۱۱۰٬۰۳۷ ۲. ۱۵۵٬۰۰۰ ۳. ۱۲۰٬۰۰۰	د کار، تولنیزو چارو، شهیدانو او معلولینو وزارت ۲۰۱٦	

	شهیدانو کورنۍ(۳) متقاعدین					
۹,۳	د ټولو ښځو په کچه د کونډو نسبت	د هغو کونډو شمېر «چې بیا یې واده نه دی کړی»	۳,۹۹%	۵٦۹٬۳۲٤	ه ۱۳۹۵ کال کې د افغانستان د ژوند د وضعیت سروې	
۹,٤	د یتیمانو شمېر	د هغو ماشومانو شمېر (چې د ۱۸ کلونو څخه ښکته عمر و لري) چې مور یا پلار و نه لري.		۱۰۵٬۱۷۵	په ۱۳۹٤ کال کې د افغانستان د روغتیا او دیموگرافۍ سروې	
۹,۵	د هغو ښځو سلنه چې له ۲۰ څخه تر ۲٤ کله عمر لري او له ۱۵ کلنۍ څخه یې واده کړی دی	د هغو ښځو شمېر چې له ۲۰ څخه تر ۲٤ کاله عمر لري او له ۱۵ کلنۍ څخه یې واده کړی دی	٤,۲%		ه ۱۳۹۵ کال کې د افغانستان د ژوند د وضعیت سروې	

۹,٦	د هغو کورنیو سلنه چې سرپرستي یې د ښځو له خوا کېږي	د ټولو کورنیو په پرتله د هغو کورنیو شمېر چې سرپرستي یې د ښځو په وسیله کېږي	۱,۱۹٪	٤٥٬۰٧٦	د ۱۳۹۵ کال کې د افغانستان د ژوند د وضعیت سروې	
۱۰	**کرنه او مالداري**					
۱۰,۱	د هغو کورنیو سلنه چې آبي ځمکه لري		۳۷,۹٪		د ۱۳۹۵ کال کې د افغانستان د ژوند د وضعیت سروې	
۱۰,۲	د هغو کورنیو سلنه چې للمي ځمکه لري		۱۹,٤٪		د ۱۳۹۵ کال کې د افغانستان د ژوند د وضعیت سروې	
۱۰,۳	د هغو کورنیو سلنه چې بڼ او باغچه لري		۱۳,۱٪		د ۱۳۹۵ کال کې د افغانستان د ژوند د وضعیت سروې	

۱۰,٤	د هغو آبي ځمکو د سایز اوسط چې تر مالکیت لاندې دي (په جریب سره)		٤,٩ جریب		د ۱۳۹۵ کال کې د افغانستان د ژوند د وضعیت سروې	
۱۰,۵	د هغو للمي ځمکو د سایز اوسط چې تر مالکیت لاندې دي (په جریب سره)		۱۲,۱ جریب		د ۱۳۹۵ کال کې د افغانستان د ژوند د وضعیت سروې	
۱۰,٦	د هغو بڼ او باغچه لرونکو ځمکو د سایز اوسط چې تر مالکیت لاندې دي (په جریب سره)		۱,۹ جریب		د ۱۳۹۵ کال کې د افغانستان د ژوند د وضعیت سروې	
۱۱	**حقیقي سکتور**					
۱۱,۱	د کوکنارو په شمول ناخالص کورنی تولید	په یوه معینه حسابي دوره کې د یو هېواد د پولي اجناسو او تولیدي خدماتو ټولګه		۱٬٤٦٣٬٧٦٤ میلیون افغانی	احصاییوي کالنی ۲۰۱۷-۲۰۱۸	
۱۱,۲	د اقتصادي ودې میزان	مخکینې کال ته په کتنې سره په یو کال کې د یو هېواد په نا خالص کورني	۷,۲٪		احصاییوي کالنی ۲۰۱۷-	

		تولید کې بدلون			۲۰۱۸	
۱۱,۳	کورنی سرانه نا خالص تولید	د هېواد په نفوس باندې د نا خالص کورني تولید وېش.		۷۱۸ دالر	احصاییوي کالنی ۲۰۱۷-۲۰۱۸	
۱۱,٤	د مستهلک قیم شاخص	د مسهلکینو په وسیله په عمومي توګه د اخیستل شوو اجناسو او خدمتونو بدلونونه بیانوي	۱۱۱,۷٪		احصاییوي کالنی ۲۰۱۷-۲۰۱۸	د اساس کال ۱۳۹٤
۱۱,۵	د انفلاسیون مېزان	د مخکینې کال په پرتله د مستهلکینو قیمتونو په شاخص کې بدلون	%٤,٤		احصاییوي کالنی ۲۰۱۷-۲۰۱۸	
۱۱,٦	په ناخالص داخلي تولید کې د کرنې د سکتور ونډه	په ټولیز کورني ناخالص تولید کې د کرنې د سکتور ونډه	۲۳,۷%	۳٤٦٬۲٦۹م یلیون افغانی	احصاییوي کالنی ۲۰۱۷-۲۰۱۸	
۱۱.۷	په ټولیز کورني ناخالص تولید کې د کرنې د سکتور ونډه	په ټولیز کورني ناخالص تولید کې د صنعت د سکتور ونډه	۲۱,۰%	۳۰۷٬۵۲۹ میلیون افغانی	احصاییوي کالنی ۲۰۱۷-۲۰۱۸	
۱۱,۸	په ټولیز کورني ناخالص تولید کې د خدماتو د سکتور ونډه	په ټولیز کورني ناخالص تولید کې د خدماتو د سکتور ونډه	۵۰,۷%	۷٤۳٬۱۳۷ میلیون افغانی	احصاییوي کالنی ۲۰۱۷-۲۰۱۸	

۱۱,۹	په تولیز کورني ناخالص تولید کې په وارداتو باندې د مالیاتو ونډه	په تولیز کورني ناخالص تولید کې په وارداتو باندې د مالیاتو ونډه	٤,٦%	٦٦٬٨٣٠ میلیون افغانی	احصاییوي کالنۍ ۲۰۱۷-۲۰۱۸	
۱۲	**مالي سکتور**					
۱۲,۱	کورني عواید	د مالیاتي او غیر مالیاتي مجموعي شخه عبارت دی.		۵۱۷٬۱۵۱ میلیون افغانی	د ملي بودجې سند ۱۳۹٦	
۱۲,۲	مالیاتي عواید	هغو عوایدو ته ویل کېږي چې دولت هغه د مختلفو مالیاتو شخه په لاس راوړي		۱۰۵٬۰۱۵ میلیون افغانی	د ملي بودجې سند ۱۳۹٦	
۱۲,۳	غیر مالیاتي عواید	له هغو عوایدو شخه عبارت دي چې دولت یې له اقتصادي فعالیتونو او نورو سرچینو شخه لاسته راوړي.		٤۷٬۵۰۲ میلیون افغانی	د ملي بودجې سند ۱۳۹٦	
۱۲,٤	د مالي کال د بودجې مجموعه	معمولا د یو کال یا یوې معینې مودې لپاره د رسمي عایداتو او لګښتو تخمین ته ویل کېږي.		٤۱۷٬۱۸۰,٤ میلیون افغانی	د ملي بودجې سند ۱۳۹٦	

۱۲,۵	د مالي کال مجموعي لګښتونه	د یو کال لپاره د ملي بودجې له مجموعي څخه د دولت ټول لګښتونه، پانګونه او د خدمتونو په مقابل کې د پیسو ورکړه		۳٥٦٬٤٥۳,٤ میلیون افغانی	د ملي بودجې سند ۱۳۹٦	
۱۲,٦	عادي بودجه	د ملي بودجې یوه برخه ده چې د عادي لګښتونو د تمویل لپاره ورکول کېږي (لکه د کارمندانو تنخواګانې، د اجناسو او خدماتو اخیستل، د قرضونو ورکړه، احتیاطي وجوه او داسې نور)		٥۹۱,۹۲٥۳ میلیون افغانی	په ۱۳۹٦ کال کې د ملي دبوجې د اجرااتو ګزارش	
۱۲,۷	د عادي بودجې د لګښت میزان	د ټولي عادي بودجې څخه د مصرف شوي بودجې سلنه	۹٤,۷%		ه ۱۳۹٦ کال کې د ملي دبوجې د اجرااتو ګزارش	
۱۲,۸	انکشافي بودجه	د ملي بودجې یوه برخه ده چې دانکشافي پلانونو او پروژو لپاره تري کار اخیستل کېږي(د کارمندانو تنخواوي ، د اجناسو او خدماتو پېرل، د قرضونو ګټه، احتیاطي وجوه او		۲٬۸٦۱,٥۱۰ میلیون افغانی	ه ۱۳۹٦ کال کې د ملي دبوجې د اجرااتو	

		داسې نور)			گزارش	
۱۲,۹	د پرمختیایي بودجې د لګښت مېزان	د ټولې پرمختیایي بودجې څخه د مصرف شوې بودجې سلنه	%۶۸,۹		۱۳۹۶ ه کال کې د ملي دبوجې د اجرااتو گزارش	
۱۲,۱۰	په ملي بودجه کې د مرستو ونډه	د ټولې ملي بودجې څخه د بهرنیو مرستو سلنه	۶۰,۹%		د ملي بودجې سند ۱۳۹۶	
۱۲,۱۱	په پرمختیایي بودجه کې د مرستو ونډه	په پرمختیایي بودجه کې د مرستو سلنه			د مالیې وزارت	
۱۲,۱۲	اختیاري بودجه	اختیاري بودجه هغه بودجه ده چې د داخلي عوایدو څخه تمویل کېږي.		۵۳۷,۲۷,۷	د ملي بودجې سند ۱۳۹۶	

۱۲٫۱۳	په اختیاري بودجه کې د مرستو ونډه	د اختیاري بودجې له مجموع څخه هغه وجوه چې د مرسته کوونکو هېوادونو له خوا د افغانستان په اختیار کې ورکول کېږي.			د ماليې وزارت	
۱۲٫۱٤	غیر اختیاري بودجه	هغه بودجه چې د نړیوالې ټولنې له خوا د مرستې په ډول د افغانستان حکومت ته ورکول کېږي، د افغانستان دولت د هغه په مالي سرچینو او مصرفي استقامت مستقیم کنټرول نه لري		۲۹۳۸٬٦۷. میلیون افغانی	د ملي بودجې سند ۱۳۹٦	
۱۲٫۱۵	پورونه			۳۱٥٤ میلیون افغانی	د ملي بودجې سند ۱۳۹٦	
۱۲٫۱٦	مبلغ او د پور ورکونکي هېواد نوم	۱. اسلامي پراختیایي بانک ۲. نړیوال بانک او د آسیا پراختیایي بانک ۳. سعودي عربستان ٤. نور		۱. ٦۸۱٫۷ میلیون افغانی ۲. ٦۹٫٤ میلیون افغانی ۳. ۷۳۷٫۰ میلیون افغانی ٤. ۱۱٦٦٫٦ میلیون افغانی	د ملي بودجې سند ۱۳۹٦	

۱۳	بهرنی سکتور					
۱۳٫۱	د تادیاتو بیلانس	د تادیاتو بېلانس د نړۍ د هېوادونو په وړاندې د یو هېواد د نغدي لاسته راوړنو او ورکولو له تولګې څخه عبارت دی چې د مالي او سوداګریز په دوو برخو کې صورت مومي (د سرمايي حساس او جاري حساب)			د افغانستان بانک	
۱۳٫۲	مالي بیلانس	په دوو حسابونو یاني جاري او سرمایه کې د هېواد مالي وضعیت			د افغانستان بانک	
۱۳٫۳	د سوداګرۍ بیلانس	د یوې معینې دورې په ترځ کې له بهرنیو هېوادونو سره د یو هېواد د صادراتو او وارداتو تر منځ د توپیر څرګندولو ته ویل کېږي	- ۸۹%	۶٬۹۶۱- میلیون دالر	احصاییوی کالنی ۲۰۱۷-۲۰۱۸	
۱۳٫۴	ټول صادرات	د هغو توکو مجموعي ارزښت چې د یو هېواد د قلمرو له ګمرک څخه بهر ته وزي (په امریکايي ډالرو سره)	%۱۰	۸۳۱٬۹۲۶٬۷۷۶	احصاییوی کالنی ۲۰۱۷-۲۰۱۸	
۱۳٫۵	د وارداتو مجموعه	د هغو توکو مجموعي ارزښت چې د یو هېواد د قلمرو له ګمرک څخه هېواد داخلېږي (په امریکايي ډالرو سره)	۹۰%	۷٬۷۹۲٬۶۰۰٬۰۸۹	احصاییوی کالنی ۲۰۱۷-۲۰۱۸	

١٣,٦	٥ قلمه عمده صادرات	١. وچې مېوې ٢. تازه مېوې ٣. روغتيايي نباتات ٤. قالينې ٥. پوستونه	١. ٣٦٪ ٢.١٥٪ ٣.١٣٪ ٤.٣٪ ٥.١٪	١.٢٩٨’٨٨٠’٥٦٩ ٢.١٢٣’٢٥٧’٨٣٧ ٣.١٠٩’٧٢٣’٦٥٦ ٤.٢٣’٧٥٤’٤٤٦ ٥.١١’٧٠٦’٧٥٧	احصاييوي کالنی ٢٠١٧-٢٠١٨	ارزښت په امريکايي ډالر سره
١٣,٧	٥ قلمه عمده واردات	١. غنم او د غنمو اوړه ٢. ماشين آلات ٣. برېښنا ٤. ټول برېښنايي وسايل ٥. مواد تعميرات	١. ١٢% ٢.٤٪ ٣.٤٪ ٤.٢٪ ٥.١٪	١. ٩٠٨’٣١٨’٦٩ ٢.٢٧٤’٤٦٥’٦٦٩ ٣.٢٨٤’٢٢٩’٠٦ ٤.١٧٧’٥١٥’٣٨٣ ٥.٩٧’١٨٦’٣٤٦	احصاييوي کالنی ٢٠١٧-٢٠١٨	ارزښت په امريکايي ډالر سره
١٣,٨	د افغانستان صاداراتي شريک ۵ هېوادونه	١. پاکستان ٢. هندوستان ٣. ترکيه ٤. ايران ٥. عراق	١. ٤٣% ٢.٤٣٪ ٣.٣٪ ٤.٢٪ ٥.٢٪	١. ٣٥٧’٢٠١’٢٩ ٢.٣٥٦’١٣٩’٥٢٨ ٣.٢٢’٠٠٦’٦٨٣ ٤.١٨’١١٢’٧٥٩ ٥.١٤’٥٦٣’٢٢٤	احصاييوي کالنی ٢٠١٧-٢٠١٨	ارزښت په امريکايي ډالر سره
١٣,٩	افغانستان وارداتي شريک ۵ هېوادونه	١. پاکستان ٢. ايران ٣. چين ٤. قزاقستان ٥. ازبکستان	١. ١٧ ٢. ١٦٪ ٣. ١٥٪ ٤. ١١٪ ٥. ٧٪	١. ١’٢٩٣’٢٢٤’٧١٥ ٢. ١’٢١٢’٥٦٣’٨٠٩ ٣. ١’١٧٩’٢٩٧’٨٧٤ ٤. ٨٦٦’٧٧٠’٠١٤ ٥. ٥٦٠’٥٢٨’٣٠٢	احصاييوي کالنی ٢٠١٧-٢٠١٨	ارزښت په امريکايي ډالر سره

اووم څپرکی

د افغانستان دوامداره پرمختیایی موخی A-SDGs لنډه پیژندنه

بنسټیزي پراختیایي موخې (SDGs) د ملګرو ملتونو یوه ۱۵ کلنه اجنډا ده چې (۲۰۱۵-۲۰۳۰) کلونو لپاره یې د نړۍ د ټولو هېوادونو لپاره یې د اقتصادي، ټولنیزو برخو، چاپېریال ساتنې او امنیتي ځانګو لپاره په نظر کې نیولې ده او افغانستان چې د ملګرو ملتونو د نړیوالې ټولنې غړی، دغو موخو ته ژمن او د نړۍ د نورو هېوادونو په څېر د هغه په عملي کولو مکلف دی. بنسټېزي پراختیایي موخې (SDGs) د اهدافو، ټارګېټونو او شاخصونو له زیاتوالي سره په حقیقت کې د زریزې د موخو (MDGs) امتداد دی. د زریزې پراختیایي موخې (MDGs) د بنسټیزو پراختیایي موخو په څېر د (۲۰۰۰-۲۰۱۵) کلونو لپاره د مخ پر ودې هېوادونو لپاره د ملګرو ملتونو یوه ۱۵ کلنه اجنډا وه چې افغانستان د لانجو او ستونزو له کبله و نه توانېد چې په ۲۰۰۰ زېږدیز کال کې هغه ته ژمن پاتې شي او د زریزې پراختیایي موخې پکې تطبیق شي. خو په ۲۰۰۵ زېږدیز کال کې توانېدلی چې د نړۍ د نورو هېوادوو په د زریزې پراختیایي موخې تطبیق کړي. د زریزې پراختیایي موخې (MDGs) ۹ هدفونه، ۱۸ ټارګېټ، او ۴۸ پراختیایي شاخصونه درلودل.

د ۲۰۱۵ کال کې په وروستیو کې د زریزې د پراختیایي موخو د وخت په ختمېدو سره د ۲۰۱۵ کال د سپټمبر په میاشت کې د نیویارک د ښار د ملګرو ملتونو په مقر کې د ۱۵ کلونو لپاره د بنسټیزو پراختیایي موخو (SDGs) ستراتیجي تصویب شوه چې له نړۍ څخه د ملګرو ملتونو ټول غړي هېوادونه (له جاپان او انګلستان) پرته د هغه په عملي کولو ژمن شول.

بنسټیزي پراختیایي موخې (SDGs)، د بشري ټولنو د اقتصادي او ټولنیزې پراختیا په مقصد طرح او ډیزاین شول چې ۱۷ هدفونه، ۱۶۹ ټارګېټونه، او ۲۱۷ پراختیایي شاخصونه لري.

د بنسټیز انکشاف د موخو لرلید SDGs:

د بنسټیزې پرمختیا د موخو تمرکز:

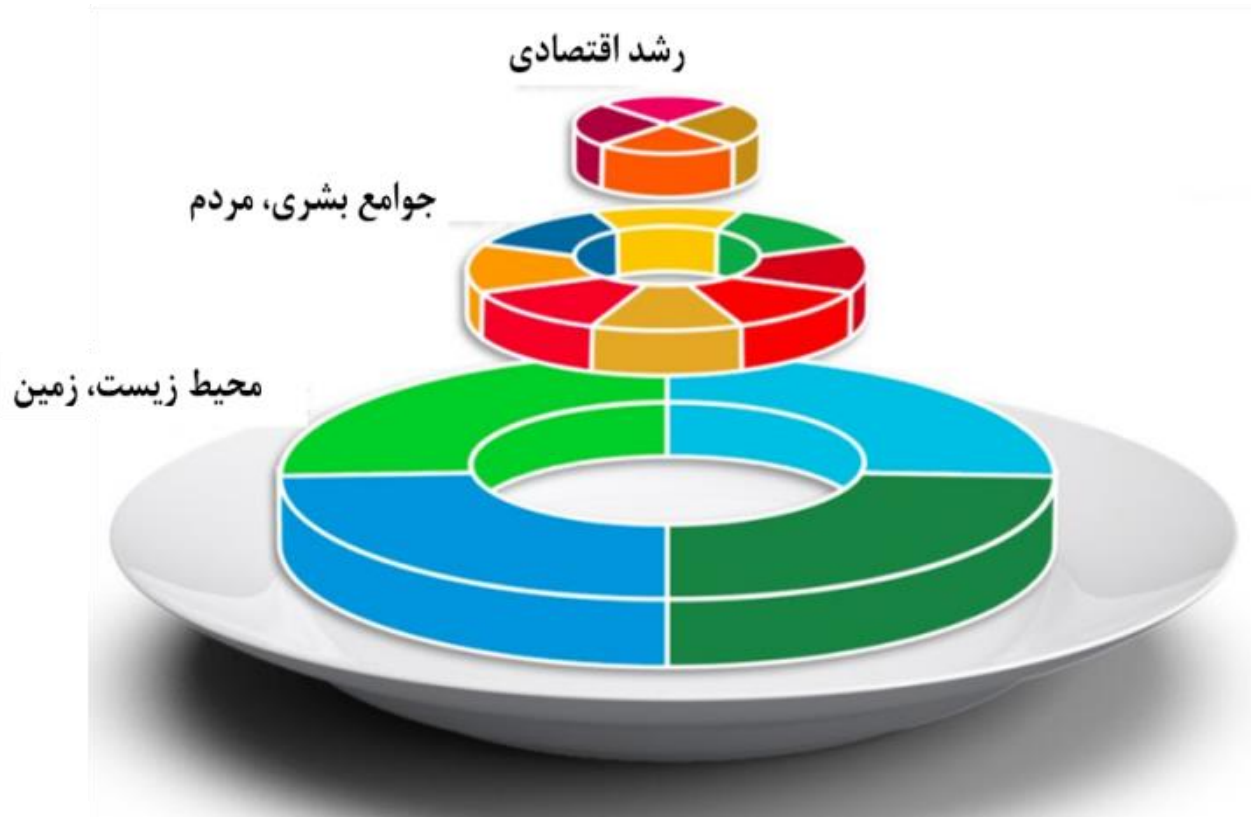

- د بشریت له نړۍ څخه د شدید فقر محو کول،
- د بې عدالتۍ او نابرابریو په وړاندې دوام لرونکې مبارزه،
- د بنسټیزې سولې او ثبات تامین،
- د ژوند له چاپېریال څخه ساتنه،
- د نړۍ د ملتونو تر منځ د اقتصادي او ټولنیزو همکاریو ځواکمن کول،

په سمبولیک ډول د اولسو موخو

لنډیز:

د افغانستان لپاره بنسټيزې پراختیایي موخې A-SDGs:

د ملګرو ملتونو د غړي هېواد په توګه د افغانستان اسلامي جمهوريت د بنسټيزو پراختیایي موخو تطبيق او عملي کولو ته ژمن دی او د وزیرانو د عالي شورای د ۱٦ لمبر مصوبې د ۴ فقرې په اساس چې د ۱۴۹۴ کال د تلې د میاشتې په ۲۰مه نېټه تصویب شوې، د اقتصاد وزارت ته دنده و سپارل شوه چې څو د بنسټيزو پراختیایي موخو د کار له بهیر، همغږۍ او اغیزناک تطبيق څخه څارنه او ارزونه وکړي. همدارنګه یاد وزارت مکلف دی چې د همدې موخو د تطبيق د څرنګوالي په هکله منظم ګزارشونه ترتیب، د وزیرانو د شورا او ډیپلوماتیکو مراجعو له لارې یې د ملګرو ملتونو عمومي مجمع ته وړاندې کړي. دافغانستان دپاره بنسټيزو پراختیایي موخې په مجموعې ډول ۱٦ موخې، ۱۱۲ تارګیټه او ۱۷۸ شاخصونه ټاکل شوی دی .

د افغانستان لپاره د بنسټزو پراختیایي موخو اهمیت A-SDGs:همیت

افغانستان د يو خپلواک، باثباته او پراختیا لپاره د بارومند هېواد په توګه د ملګرو ملتونو د غړو هېوادونو په څنګ کې د بنسټيزو پراختیایي موخو پلي کولو ته ژمن دی.

- بنسټيزې پراختیایي موخې په بشپړ دقت سره طرح او ترتیب شوي نو له همدې کبله د افغانستان ټول لومړیتوبونه په هغو کې انعکاس موندلی دی.

- يادي موخې کولای شي چې په هېواد کې د اقتصادي او ټولنيزو لومړيتوبونو د پراختيا لپاره د يو ستراتيژيک بنسټ او سرچينې په توګه کار وکړي.
- د بنسټيزو پراختيايي موخو په تطبيق سره د افغانستان لپاره د نړيوالې ټولنې مالي او تخنيکي ملاتړ ډېرېږي.
- د بنسټيزو پراختيايي موخو په تطبيق سره افغانستان د همېشنۍ سولې او ثبات تر پلوشو لاندې راځي.
- د بنسټيزو پراختيايي موخو علمي کول په هېواد کې د پرمختګ بېړنۍ وده او پراختيا رامنځته کوي.

د افغانستان لپاره د بنسټيزو پراختيايي موخو د تطبيق مرحلې A-SDGs:

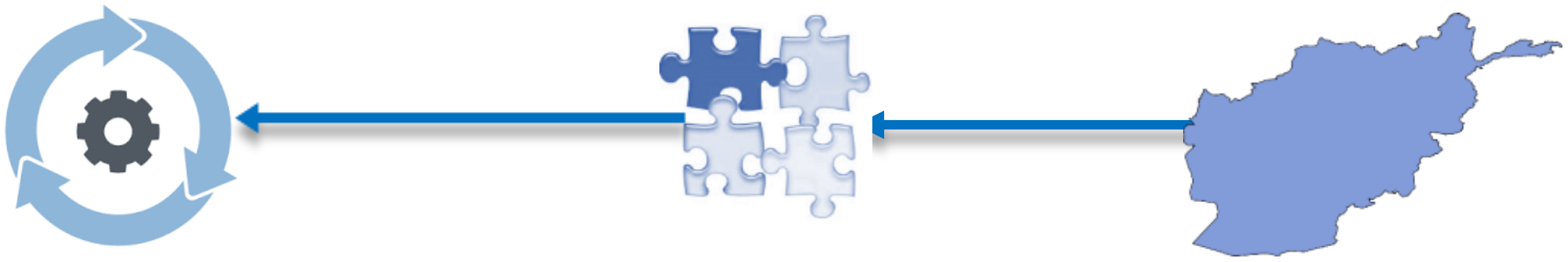

د ملي کولو مرحله
مارچ ۲۰۱٦ تر جنوری ۲۰۱۸

د انطباق او ادغام مرحله
جنوری ۲۰۱۷ تر اپريل ۲۰۱۸

د تطبيق مرحله
اپريل ۲۰۱۸ تر سپتمبر ۲۰۳۰

په افغانستان کې د بنسټیزو پراختیایي موخو ټارګېټونه او شاخصونه :

ټارګیټ	شاخص	د رهبری واحد
لومړی موخه: په ټولو ځایونو کې له ټولو اشکالو سره یو ځای د فقر محوه کول		
۱,۲ تر ۲۰۳۰،کال پورې لږ تر لږه د فقیرو نارینه، ښځینه او ماشومانو د نسبت کموالی (د فقر په ټولو اړخونو کې) چې د فقر د ملي تعریف سره سم د عمر په ټولو ډلو پورې اړه و لري.	۱,۲,۱ د فقر د ملي تعریف له مخې د فقر د کرښې د لاندې د نفوس نسبت. ۱. د دواړو جنسیتونو مجموع الف. نارینه ب. ښځینه ج. ښاري د. کلیوال ه. کوچي	د اقتصاد وزارت
۱,۳ تر ۲۰۳۰ کال پورې، په ملي کچه د ټولنیز خوندیتوب د سیستم تطبیق، په ټولو طبقو کې د هغه اجرا او د پاملرنې وړ شمېر فقیر او زیان منونکې افراد د هغه تر پوښښ لاندې راوستل.	۱,۳,۱ د هغه نفوس سلنه چې ټولنیز خوندیتوب د سیستم تر پوښښ لاندې راغلي وي په تفکیک د: ۱. معلولیت لرونکي اشخاص ۲. د شهیدانو کورنی ۳. متقاعدین ٤. هغه زیان منونکي کورنی چې له ۱۰ کلنی څخه کوچني ماشومان لري.	د شهیدانو، معلولینو، کار او ټولنیزو چارو وزارت
۱,۵ تر ۲۰۳۰ کال پورې، په فقیرانو او زیان منونکو کسانوکې د ځواکمنی او او د (exposure)) ایجاد د اغیز منلو کموالی resilienceطاقتد راوړلو د ورتیا (شدیدو اقلیمي، اقتصادي، ټولنیزو، د ژوند د چاپېریال او نورو پېښو د رامنځته کېدو په صورت کې د هغوی د زیان منلو د اندازې کموالی.	۱,۵,۱ د هغو کسانوسلنه چې د اقلیمي پېښو په وړاندې له خطر سره مخ وي.	د پېښو لپاره د چمتوالي ملي اداره
	۱,۵,۲. د ناخالص داخلي تولید په اړوند د غیر مترقبه اقتصادي پېښو د مستقیمو اغېزو میزان.	د پېښو لپاره د چمتوالي ملي اداره

د رهبرۍ واحد	شاخص	ټارګیټ
د ماليې وزارت	۱.الف.۱ د فقر د منځه وړلو د پروګرامونو لپاره د دولت د اختصاص شوو سرچینو نسبت.	۱.الف په ټولو اړخونو کې د فقر د محوه کولو لپاره د پروګرامونو او پالیسیو د تطبیق په موخه، د مختلفو پراختیايي همکاريو، سرچینو او مراجعو همغږی کول او د هغه لپاره د کافي او دوامنو وسایلو پیداکول او په کار اچول.
د ماليې وزارت	۱.الف.۲ ضروری په ضروري خدمتونو کې د دولت د لګښت نسبت (تعلیم او تربیه، روغتیا او ټولنیز مصوونیت) .	
	دویمه موخه: د لوږې محو کول؛ د غذايي امنیت د تغذیې د ښه والي د زمینې لاسته راوړل او د بنسټيزې کرنې ترويج	
د کرنې، اوبو لګولو او مالدارۍ وزارت	د غذايي خونديتوب له مخې د غیر مصوونو کسانوسلنه.**۲،۱،۱**	**۲،۱** تر ۲۰۳۰ کال پورې، د لوږې د منځه وړل، او د دې څخه ډاډ حاصلول چې ټول وګړي او په ځانګړې توګه فقیران او زیان منونکې ماشومان غذايي او مغذي موادو ته د کال په جریان کې لاسرسی لري.
د عامې روغتیا وزارت	۲،۲،۱ – له پنځو کلونو څخه په عمر کې د کمو ماشومانو په (د قد د لنډوالي) نسبت چې وراندې د بدې سؤ تغذې د لګېدلو تر (منفی ۲) او د ماشومانو د ودې د منځنې معیار څخه انحراف (WHO)	۲،۲ – تر ۲۰۳۰ کال پورې د سؤ تغذیې د ټولو ډولونو کموالی، او د پنځو کالونو څخه په عمر کې د کمو ماشومانو په وړاندې د سؤ تغذې، ډنګروالي او ناوړه ودې په تراو لویو نړیوالې نړیوالې موخې لاسته راوړل.
د عامې روغتیا وزارت	۲،۲،۲ –له پنځو څخه د کم عمر ماشومانو په وړاندې د سؤ تغذې انتشار (په سن باندې د قد نسبت) چې له (منفی ۲) څخه کم (WHO) وي او د ماشومانو د ودې د منځنې معیار څخه انحراف – د لږ وزن په تفکیک سره	
د کرنې، اوبو لګولو او مالدارۍ وزارت	**۲،۳،۱** د غنمو او وریجو په حاصلاتو کې د بزګر د طبقې د حاصل اوسط (میتریک ټن/هکتار) الف. اوبیزه غنم ب. للمي غنم ج. وریجې	**۲،۳** تر ۲۰۳۰ کال پورې د کوچنیو کرنیزو او تولیدي تولید کوونکو د حاصلاتو د ورتیاوو لوړول، په ځانګړې توګه له مېرمنو، بومي وګرو، کورنیو بزګرانو، شپانو او کب نیوونکو سره د مساواتو، ځمکې او ټولو تولیدي سرچینو د لاسرسي، مهارتونو، مالي خدماتو، مارکېټونو او د مزرعو څخه بهر د ارزښت لرونکي زیاتولې او چارو د ډېروالي له لارې.
د کرنې، اوبو لګولو او مالدارۍ وزارت	**۲،۳،۲** د غذايي موادو د کوچنیو تولید کوونکو د درآمد منځنی	

ټارګیټ	شاخص	د رهبری واحد
	حد	
۲،٤ تر ۲۰۳۰ پورې د داسې سیستمونو، بنسټیزو غذايي موادو او کرنیزو (Agriculture Practicesتګلارو د تطبیق څخه ډاډ حاصلول چې نومېږي او د کرنیزو تولیداتو زیاتوالی رامنځته کوي او د (Resilient)بنسټیز ایکو سیستم څخه ساتنه کوي. همدارنګه د اقلیم له بدلون، نا مناسبې هوا او اوبو، وچکالي، سېلابونو او نورو مصیبتونو سره د سمون د ظرفیت جوړول او لوړول چې په تدریج سره د ځمکې کیفیت لوړ کړي.	**۲،٤،۱** د هغو کرنیو ساحو نسبت چې تر بنسټیز او تولید کوونکي زراعت لاندې قرار لري	د کرنې، اوبو لګولو او مالدارۍ وزارت
۲،۵ تر ۲۰۲۵ کال پورې په ملي کچه د نباتاتو د زېرمتونونو د ایجاد او ښه مدیریت له لارې د تخمونو دانو، کرنیزو نباتاتو، اهلي او کورنیو څارویو او وحشي حیواناتو د جنتیکي تنوع ساتنه. له دې څخه اطمینان حاصلول چې په دې برخه کې عادلانه تقسیم شوی او د جنتیکي سرچینو څخه د ګټې اخیستلو د ګټو حاصل په ټولنه کې په مساوي توګه تقسیم شوی او د هغو سنتي رویشونو څخه ګټه اخیستل شوې چې په نړیواله کچه پرې توافق شوی دی.	**۲،۵،۱**: د هغو مزروعي نباتاتو او راجستر شوو څارویو شمېر چې د حفاظت لاندې قرار لري په تفکیک د: الف. مېوه جاتو ب. نباتاتو ج. څارویو	د کرنې، اوبو لګولو او مالدارۍ وزارت
۲.الف د کرنیزو تولیداتو د زیاتوالي په موخه په ټولو کلیوالي زیربناوو کې پانګونه، کرنیزې څېړنې، پراختیايي خدمتونه، د ټکنالوجۍ انکشاف او د نړیوالو پراختیايي همکاریو له لارې د جنتیکي نباتاتو د زېرمو جوړول.	**۲.الف.۱** د عامه لګښتونو کرنیز محوره شاخص	د کرنې، اوبو لګولو او مالدارۍ وزارت
۲.ج د غذايي مارکېټونو او د هغه د نورو برخو د ښه فعالیت په منظور د تدبیرونو له نیولو څخه ډاډ حاصلول او د غذايي قیمتونو د شدیدو نوساناتو څخه د مخنیوي په موخه بازارونو ته پر وخت د غذايي موادو او سهولتونو رسول او لاسرسی.	**۲.ج.۱** د هغو کرنیزو محصولاتو، مالدارۍ او لومړنیو موادو شمېر چې د هغه بیې په اونیز او میاشتني ډول خپرېږي.	د کرنې، اوبو لګولو او مالدارۍ وزارت
دریمه موخه: د ټولو لپاره د روغ ژوند د اطمینان حاصلول او د ټولو لپاره په ټولو کلونو کې د عامه هوساینې ښه والی		

ټارګیټ	شاخص	د رهبری واحد
۳,۱ تر ۲۰۳۰ کال پورې، د زېږون پر مهال د مور او ماشوم د مړينې په شمېر کې داسې کموالی راوستل چې په هرو ۱۰۰ ژوندیو ولادونو کې له ۷۰ څخه کمو کسانو ته راټيټ شي.	۳,۱,۱ د زېږون پر مهال په هرو ۱۰۰ زره ژوندیو ولادتونو کې د مور او ماشوم د مړينې نسبت په تفکیک د: ۱. ټول الف. ښاري ب. کليوالي ۲. د عمر په حساب ډله	د عامې روغتيا وزارت
	۳,۱,۲ د هغو ولادتونو تناسب چې د زېږون د ماهرانو په وسیله تر شوي (له ټولو ولادتونو څخه)	د عامې روغتيا وزارت
۳,۲ تر ۲۰۳۰، کال پورې.، له پنځو کلونو څخه د کم عمر ماشومانو د داسې چې د مخنیوی وړ وي او دا کار په دې موخه (Preventable)مړينې مخنيوی تر سره کېږي چې په هرو ۱۰۰ ژوندیو ماشومانو کې دغه شمېر یوازې ۱۵ تنو ته را ټيټ شي او په هغو ژوندو ماشومانو کې دغه شمېر یوازې ۲۵ کسانو ته راټيټ شي چې تر ۵ کلونو څخه کم عمر لري.	۳,۲,۱ له پنځو کلونو کې د کم عمر ماشومانو د مړينې میزان (په هرو زرو ژوندیو ولادتونو کې)	د عامې روغتيا وزارت
	۳,۲,۲ د نوو زېږېدلو ماشومانو د مړينې میزان (په هرو زرو ژوندیو ولادتونو کې).	د عامې روغتيا وزارت
۳,۳ تر ۲۰۳۰ کال پورې هغو ناروغیو ته د پای ټکی ورکول چې په ټولنه کې د ؛ له دې جملې کولای شو د ایډز، توبرکلوز، (Epidemics)خپربدو وړ وي ګرمسیري نومونه یاد کړو او له هپتایټز، او هغو ناروغیو (neglected)ملاريا، او سره مقابله وشي چې د غیر صحي اوبو د څښلو له امله وګړي پرې اخته کېږي.	۳,۳,۱HIV/AIDS نوو پېښو شمېر چې د یو تېر شوي کال په د جریان کې ۱۰۰۰ کسان ملوث شوي دي. ۱. ټول الف. نارینه ب. ښځینه ج. کلیدي نفوس (د خطرناک رفتار درلودونکي معتادان، زندانیان، نارینه او ښځینه)	د عامې روغتيا وزارت
	۳,۳,۲ په یو تېر شوي کال کې په هرو سل زرو نفوسو کې د توبرکلوز پېښې	د عامې روغتيا وزارت

ټارګیټ	شاخص	د رهبری واحد
	۳,۳,۳ په تېر یو کال کې په هرو زرو کسانو کې د ملاریا د ناروغۍ پېښې	د عامې روغتیا وزارت
	۳,۳,٤B په تېر یو کال کې په هرو سل زره کسانو کې د هیپاټیت باندې د اخته شوو کسانو مېزان په تفکیک د: الف. په ملي کچه په مرکزونو کېVCT+ د پېښو سلنه د HBب. د	د عامې روغتیا وزارت
۳,٤ تر ۲۰۳۰ کال پورې یو په درېیمې برخې ته هغو مړینو را کمول چې د ناخاپي او غیر ساري ناروغیو له امله رامنځته کېږي او دا کار به د رواني صحت د تداوۍ، تندرستي او د درملنې د ښه والي له لارې صورت مومي.	**۳,٤,۱** په افغانستان کې د هغو کسانو تر منځ چې (له ۳۰ څخه تر ۷۰ کلونو پورې د ژوند په مرحله کې وي) د قلبي، سرطان، شکر او مزمنو تنفسي ناروغیو د ناروغانو د مرګ د احتمال سلنه	د عامې روغتیا وزارت
۳,۵ د مخدره توکو او مضرو الکولو څخه د مخنیوې ځواکمنتیا او له مضرو موادو څخه د سؤ استفادې درملنه.	**۳,۵,۲** د هغو کسانو سلنه چې په مخدره توکو روږدي وي او د درملو له لارې د اعتیاد تداوې تر لاسه کوي.	د عامې روغتیا وزارت
۳,٦ تر ۲۰۳۰ پورې نیمایي برخې ته د هغو مړینو را کمول چې په سړکونو باندې د ترافیکي پېښو له امله رامنځته کېږي.	**۳,٦,۱** د هغو وفیاتو مېزان چې په یو کال کې د ترافیکي پېښو له امله په هرو ۱۰۰ زره کسانو کې رامنځته کېږي په تفکیک د: د دواړو جنسیتونو مجموع ۱. الف. نارینه ب. ښځینه اقتصادي ټولنیز وضعیت۲ . الف. ښکته ب. منځنۍ ج. لوړ	د کورنیو چارو وزارت
۳,۷ تر ۲۰۳۰ کال پورې د حاملګۍ روغتیایي څارنو او خدمتونو ته په ټولیز ډول د لاسرسي څخه ډاډ حاصلول، د زېږون تر منځ د فاصلې د مراعات، عامه	**۳,۷,۱** د هغو مېرمنو تناسب چې (د ۱۵ څخه تر ۴۹ کلونو پورې عمرونه لري) او د حاملګۍ په دوران کې وي او د ولادتونو د واټن	د عامې روغتیا وزارت

ټارګیټ	شاخص	د رهبری واحد
پوهاوي، تعليم او په ستراتيجي او ملي پروګرامونو کې د حاملګۍ د روغتيا د پروګرامونو شاملول.	لپاره د نوو مېتودونو څخه کار اخيستل.	
	(۱۹-۳،۷،۲۱۳ د هغو ښځو تر منځ د حاملګۍ مېزان چې د (کلونو تر منځ عمر لري	د عامې روغتيا وزارت
۳،۸ د ټولو لپاره د روغتيايي خدمتونو له ورانډي کولو څخه ډاډ حاصلول د مالي خطراتو د ملاتړ په شمول، اساسي او د کيفيت وړ روغتيايي خدمتونو ته لاسرسی، اساسي، اغيزمنو، د کيفت وړ واکسينو او درملو ته لاسرسی او ټولو ته له هغه څخه د ګټې اخيستلو زمينه برابرول.	۳،۸،۱ د هغه نفوس سلنه چې اساسي، عادلانه او د ښه کيفيت درلودونکو خدمتونو ته لاسرسی لري او له دغو خدمتونو څخه يوازې په ۲ ساعته پلې لار يا ۱۰ کيلومترۍ کې قرار لري.	د عامې روغتيا وزارت
	۳،۸،۲ په بهرنيو سرچينو باندې د روغتيا د سکټور د تړاو سلنه	د عامې روغتيا وزارت
۳.الف په ټولو هېوادونو کې په مناسب شکل د " دخانياتو د کنټرول په برخه کې د نړيوال روغتيايي سازمان د کنوانسيون " د اجرااتو تقويه کول.	شکل Active**۳.الف.۱** له تمباکو څخه د استفادې خپرېدل (په سره) د هغو کسانوتر منځ چې ۱۵ کلن وي يا له هغه څخه زيات عمر و لري.	د عامې روغتيا وزارت
۳.ب د هغو واکسينو او درملو د انکشاف او څېړنې څخه ملاتړ خرګندول چې مخ پر وده هېوادونو کې د ساري او غير ساري ناروغيو لپاره ډېر اغېزمن دي او يا استطاعت وړ درملو او واکسينو ډېرول او هغه ته لاسرسی (Affordable) سره سمون و TRIPSآسانه کول چې د عامه روغتيا د دوحې د پرېکړه ليک يا لري.	**۳.ب.۱** د هغه نفوس سلنه چې د تاديې وړ واکسينو او درملو ته بنستيز لاسرسی لري.	د عامې روغتيا وزارت
۳.ج په زياته اندازه د مالي روغتيايي خدمتونو زياتوالی او په هېواد کې د په (retention)داسې روغتيايي ځواک په کار ګمارل چې د پراختيا، روزنې او ساتنه کې خپل رول و لوبوي.	**۳.ج.۱** د روغتيايي کارمندانو شمېر او تعميم (هر يو زر کسانو ته)	د عامې روغتيا وزارت
	د روغتيا د سکټور لپاره د دولت د بودجې د تخصيص **۳.ج.۲** سلنه	د عامې روغتيا وزارت
تلپاتې روزنيزو فرصتونو د لاسرسي څخه ډاډ حاصلول(Promote)څلورمه موخه: د کيفيت وړ تعليم، ټولشموله، ترويج		
٤،۱ تر ۲۰۳۰ کال پورې له دې څخه ډاډ حاصلول چې ټول نارينه او ښځينه ماشومان په وړيا او عادلانه توګه لومړنيو او منځنيو زده کړو ته لاسرسی لري او	د هغو ماشومانو او نوو ځوانانو سلنه چې لږ تر لږ داسې ٤،۱،۱ وړتياوې و لري:	د پوهنې وزارت

ټارګیټ	شاخص	د رهبری واحد
دغه دواړه مرحلې يې بشپړې کړې دي چې دغه ډول پرمختګ به په ټولنه کې د اړوندو او موثر رونيزو پايلو د لاسته راوړلو سبب شي.	الف) لوستل ب) رياضي په: (۱) په ۲ یا ۳ ټولګي کې(نارينه او ښځينه) (نارينه او ښځينه) (۲) د لومړنۍ دورې پای (٦ ټولګی)، (۳) د منځنۍ دورې په پای کې (۹ ټولګی)، (نارينه او ښځينه) حاصل کړی وي.	
	٤,١,٢ په ملي کچه د پوهنيزې ارزيابۍ تطبيق: الف. په ۲ یا ۳ ټولګي کې ب. د لومړنۍ دورې په پای کې (٦ ټولګی)، ج. د منځنۍ دورې په پای کې(۹ ټولګی)	د پوهنې وزارت
	٤,١,٣ د جديدالشمولانو نا خالص ميزان په د لاندې دورو په وروستي ټولګي کې: (۱) لومړنۍ (٦ ټولګی) (۲) منځنۍ (۹ ټولګی)	د پوهنې وزارت
	٤,١,٤ د لاندې دورو د بشپړولو ميزان: الف.لومړنۍ (٦ ټولګی) ب.منځنۍ (۹ ټولګی) ج. ليسه (۱۲ ټولګی)	د پوهنې وزارت
	٤,١,٥ په لاندې دورو کې له ښوونځي څخه د بهر زده کوونکو سلنه:	د پوهنې وزارت

ټارګیټ	شاخص	د رهبری واحد
	(۱) ابتداییه (سن ۷-۱۲) (۲) متوسطه (سن ۱۳-۱۵) (۳) لیسه (سن ۱٦-۱۸)	
	٤,۱,٦ د ښوونځي د دورې له شمولیت څخه پورته او د دې شرایطو د نه درلودونکو ماشومانو سلنه: (۱) ابتداییه (۲) متوسطه (۳) لیسه	د پوهنې وزارت
	٤,۱,۷ د لومړنیو او منځنیو زده کړو د کلونو شمېر الف. وړیا ب. اجباری چې په تقنیني اسنادو کې تثبیت شوي وي.	د پوهنې وزارت
٤,۲ تر ۲۰۳۰ کال پورې د کیفت وړ ښوونې او روزنې پروګرامونو لکه د ښوونځي څخه مخکې دوره او وړکتون ته د ټولو نجونو او هلکانو شمولیت څو د لومړنۍ دورې د ښوونې او روزنې لپاره یې چمتو کړي.	**٤,۲,۲.** له ښوونځي څخه د مخکنیو تعلیمي برنامو کې د نا خالص شمولیت میزان (٦ کلن)	د پوهنې وزارت
٤,۳ له دې څخه ډاډ حاصلول چې د ټولې ټول نارینه او ښځینه افراد با کیفیته، د تادیې وړ تخنیکي او مسلکي تعلیماتو، لوړو تحصیلاتو منجمله پوهنتون ته شامل شوي دي	د ګډون میزان **٤,۳,۱** **الف. ځوانان (۱۵-۲٤ کلن)** **ب. لویان (۲۵-٦٤ کلن)** د (نارینه او ښځینه) جنسیت په تفکیک سره په زده کړو او د روزنې په رسمي برنامو کې په ۱۲ وروستیو میاشتو کې	د تخنیکي او مسلکي زده کړو خپلواکه اداره
	د (۱۵-۲٤ کلنو) د کسانود اشتراک میزان چې په **٤,۳,۲** تخنیکي او مسلکي روزنیزو برنامو کې اشتراک کړی وي د	د تخنیکي او مسلکي زده کړو خپلواکه اداره

ټارګېټ	شاخص	د رهبری واحد
	جنسیت په تفکیک سره. الف. ب. نارینه ج. ښځینه	
	د لوړو زده کړو موسساتو د جدید الشمولانو سلنه:۴،۳،۳ ۱. دولتي الف. نارینه ب. ښځینه ۲. خصوصي الف. نارینه ب. ښځینه	د لوړو زده کړو وزارت
	د هغو کسانو شمېر چې د نیمه دولتي او رسمي فني او ۴،۳،۴ حرفوي پروګرامونو څخه ګټه اخلي په تفکیک د: ۱. نارینه ۲. ښځینه	د کار، ټولنیزو، شهیدانو او معلولینو چارو وزارت
۴،۴ تر ۲۰۳۰ کال پورې د هغو ځوانانو او لویانو د شمېر ډېر زیاتوالی چې د لپاره لازم تخنیکي او مسلکي (entrepreneurship)بوختیا او کار موندنې مهارتونه و لري.	۴،۴،۱ د حرفوي او فني نیمه رسمي زده کړو پروګرامونو ته د هغو کسانو د لاسرسي سلنه چې د معلولیت ستونزه و لري.	د کار، ټولنیزو، شهیدانو او معلولینو چارو وزارت
۴،۵ تر ۲۰۳۰ کال پورې، په روزنیزو پروګرامونو کې د جنسیتي تبعیض له منځه وړل او له دې څخه ډاډ تر لاسه کول چې د ښوونې او روزنې په ټولو سطحو د فني او حرفوي زده کړو بهیر ته د ټولنې د ټولو کسانولکه، معلولینو،	۴،۵،۱ د جنیستي توازن نسبت: ۱. ابتدائیه ۲. متوسطه	د پوهنې وزارت

ټارګیټ	شاخص	د رهبری واحد
کليوالو او زيان منونکو ماشومانو په شمول د ټولنې د ټولو وګړو لپاره مساويانه لاسرسی موجود دی.	۳. ليسه	
	٤,٥,٢ په لومړنۍ دوره کې د هغو زده کوونکو سلنه چې د تدريس ژبه يې خپله مورنۍ يا لومړنۍ ژبه وي.	د پوهنې وزارت
	٤,٥,٣ د ټولنې محرومو طبقو ته د سرچينو د تخصيص ځانګړې پالیسی	د پوهنې وزارت
	٤,٥,٤ د هر شاګرد پر بنسټ د پوهنيزو لګښتونو اوسط: الف. تعليمي دوره، ۱. ابتداييه،۲. متوسطه، ۳. ليسه ب. د ناخالص داخلي توليد له عايد څخه د هر زده کوونکي په سر د لګښت اوسط سلنه	د پوهنې وزارت
٤,٦ تر ۲۰۳۰ کال پورې، له دې څخه ډاډ حاصلول چې ټول ځوانان او د پام وړ شمېر لويان (ښځې او نارينه) د لوستلو، ليکلو او حساب کولو لازم مهارتونه لري.	**٤,٦,١** د عمر په اساس د هغه مشخص نفوس سلنه چې لږ تر لږه د تعين شوي قابليت کچه يې: الف. سواد ب. حساب کسب کړې وي. د جنسيت په تفکيک سره (نارينه او ښځينه)	د پوهنې وزارت
	٤,٦,٢ د کسانوتر منځ د سواد ميزان: الف. له ۱۵ څخه تر ۲٤ کلنۍ پورې ۱. مجموع ۲. نارينه ۳. ښځينه ب. ۱۵ کلن يا له هغه څخه پورته ۱. مجموع	د پوهنې وزارت

ټارګيټ	شاخص	د رهبری واحد
	۲. ښځينه ۳. نارينه	
	٤,٦,٣ د ګډون ميزان الف. ځوانان (۱۵-۲٤ کلن) ب. لويان (۱۵ کلن يا له هغه څخه پورته) د سواد زده کړې په برنامو کې	د پوهنې وزارت
٤,٧ تر ۲۰۳۰ کال پورې، د دې څخه ډاډ تر لاسه کول چې ټول زده کوونکي (Learners) د بنسټيزې انکشاف د ترويج لپاره د اړتيا وړ په لازمه پوهنه، مهارتونو او نورو ته په ښودلو سمبال شوي دي. همدارنګه د بنسټيزې پراختيا د مهارتونو د زده کړې له لارې يې د بنسټيز ژوند، بشري حقوق، جنسيتي برابرې، د سولې د کلتور ترويج او عدم تاوتريخوالي، نړيوال ښاري سيستم او بنسټيزې پراختيا لپاره کلتوري او مشارکتي فرهنګ ته د احترام لارې چارې زده کړې دي.	هغه اسناد چې و ښيي:٤,٧,١ (۱). د نړيوال ښاري سيستم د کلتور د لارو چارو زده کړه، (۲). د بنسټيزې پراختيا د موضوعاتو زده کړه او په لاندې سطحو کې د جنسيتي تساوي او بشري حقوقو په شمول: الف. د ښوونې او روزنې ملي پالېسي ب. ښوونيز نصاب ج. د ښوونکو روزنه او د. د زده کوونکو ارزونه شامله ده	د پوهنې وزارت
	د هغو ښوونځيو سلنه چې له ايچ، آی وي څخه د ژغورنې **٤,٧,٢** اړوند مسايل د ژوند د مهارتونو په زده کړې ښيي.	د پوهنې وزارت
	په ملي کچه د بشر د حقوقو د زده کړې د نړيوالې برنامې **٤,٧,٣** د تطبيق د چوکاټ ميزان: الف. په نصاب کې شامل کېدل ب. په ابتداييه، متوسطه او ليسه دوره کې د ښوونځيو زده کوونکو ته د بشر د حقوقو ښودل	د پوهنې وزارت

تګارګیټ	شاخص	د رهبری واحد
	ج. ښوونکو او کارمندانو ته د بشري حقوقو ښودل	
	٤,٧,٤ د زده کوونکو سلنه په تفکیک د: الف. تعلیمي دوره ب. د عمر د ګروپ پر بنسټ چې د نړوال ښاري سیستم او بنسټیزې پراختیا په اړوند له مسایلو څخه کافي درک ولري.	د پوهنې وزارت
	٤,٧,٥ د هغو ۱۵ کلنو زده کوونکو سلنه چې د چاپېریال پوهنې او ځمکپوهنې په اړوند پوهه او لازم مهارتونه و لري	د پوهنې وزارت
الف.٤ د ټولو لپاره د داسې ښوونیزو زېربناوو جوړول چې مناسبې وي، د جندر په نظر کې نیولو سره د ماشومانو او معلولو کسانو د اړتیا وړ سهولتونه و لري. همدارنګه د زده کړې او یادولو داسې اغیزمن او مصؤن ځای چې له تاوتریخوالي څخه خالي وي.	د هغو ښوونځیو سلنه چې لاندې امکانات او سهولتونه **٤.الف.١** و لري: الف. برېښنا ب. د تعلیمي مقاصدو لپاره انټرنټ پ. د کمپیوټر لابراتوار ت. معلولو زده کوونکو ته تسهیلات ث. د صحي اوبو او وینځلو آسانتیاوې ج. ښځینه وو ته بېل تشنابونه چ. مناسبه ودانۍ	د پوهنې وزارت
	٤. الف.٢ د هغو زده کوونکو سلنه چې د آزار، ځورونې، تاوتریخوالي، وهلو، تبعیض او جنسي ناوړه ګټې اخیستنې تر مواردو لاندې راغلي وي.	د پوهنې وزارت
	٤. الف.٣ په ښوونځیو، زده کوونکو او کارمندانو باندې د بریدونو څرنګوالی او شمېر.	د پوهنې وزارت
٤.ب تر ۲۰۳۰ کال پورې، د مسلکي، تخنیکي، معلوماتي ټکنالوجي،	**٤.ب.٢** د هېواد څخه بهر د لوړو زده کړو د بورسونو شمېر په	د لوړو زده کړو وزارت

ټارګیټ	شاخص	د رهبری واحد
انجنیرۍ، ساینس او داسې نورو برنامو په شمول د لوړو زده کړو لپاره په لوی شمېر د نړیوالو تحصیلي بورسونو تامین او پراختیا.	تفکیک د: **۱.** د لېسانس بورسونه **۲.** د ماسټرۍ بورسونه **۳.** د دکتورا بورسونه	
۴.ج تر ۲۰۳۰ کال پورې، د ښوونکو د روزنې د پروګرام او نړیوالو همکاریو له لارې ټولنې ته د لایقو او وړ استادانو د شمېر زیاتوالی او عرضه کول.	په لاندې دورو کې د ښوونکو سلنه:**۱.ج.۴** الف. له ښوونځي څخه مخکې تعلیمات ب. ابتداییه ج. متوسطه د. لیسه چې لږ تر لږه د ښونکو د روزنې پروګرامونه یې اخیستي وي (لکه له خدمت څخه مخکې او په داخل د خدمت کې یې میتودیکې زده کړې کړې وي) د جنسیت په تفکیک سره (نارینه او ښځینه)	د پوهنې وزارت
	۲.ج.۴ د دورې پر بنسټ د زده کوونکي نسبت پر روزل شوي ښوونکي: ۱. ابتداییه ۲. متوسطه ۳. لیسه	د پوهنې وزارت
	۳.ج. د دورې پر بنسټ د تعین شوو معیارونو سره سم د ۴ مسلکي ښوونکو سلنه: ۱. ابتداییه ۲. متوسطه ۳. لیسه	د پوهنې وزارت

ټارګیټ	شاخص	د رهبری واحد
	٤.ج.٤ د دورې پر بنسټ د زده کوونکي نسبت پر مسلکي ښوونکي: ١. ابتداییه ٢. متوسطه ٣. لیسه	د پوهنې وزارت
	٥.ج.٤ د ښوونکي د تنخوا اوسط د نورو هغو دندو په پرتله چې مشابه ورتیاوې و لري.	د پوهنې وزارت
	٦.ج.٤ د ښونکي په توګه د د ندې د پرېښودلو او تقاعد سلنه	د پوهنې وزارت
	٧.ج.٤ د هغو ښوونکو سلنه چې په تېرو ١٢ میاشتو کې یې د داخل خدمت دوره سپري کړې وي.	د پوهنې وزارت
پنځمه موخه: جنیستي تساوي ته لاسرسی او د ټولو ښځو او نجونو ځواکمن کول		
٥,١ په ټولو ځایونو کې د ښځو او نجونو په وړاندې د هر ډول تبعیض محول کول.	**٥,١,١** د جنسیت پر بنسټ د مساواتو او عدم تبعیض په هکله د قانوني چوکاټ د جوړښت، ځواکمنتیا، تطبیق او نظات د مسایلو له سلنې څخه ډاډ (قوانین، مقرارات، کنوانسیونیونه او پیغامونه)	د ښځو چارو وزارت
٥,٢ په عامه او خصوصي محلاتو کې د ښځو او نجونو په وړاندې د هر ډول تاوتریخوالي محوه کول لکه قاچاق، ناوړه جنسي ګټه اخیستنه او داسې نور.	**٥,٢,١** د هغو ښځو سلنه چې له ١٥ کلونو څخه زیات عمر لري او د تېرو ١٢ میاشتو په جریان کې د خپل خاوند له لورې د فزیکي، جنسي یا رواني تاوتریخوالي سره مخ شوي وي.	د ښځو چارو وزارت
	٥,٢,٢ د هغو ښځو سلنه چې له ١٥ کلونو څخه زیات عمر لري او د تېرو ١٢ میاشتو په جریان کې له خاوند پرته د پردې شخص له	د ښځو چارو وزارت

ټارګېټ	شاخص	د رهبری واحد
	لوري د فزيکي، جنسي ناوړه ګټې اخيستنې يا رواني تاوتريخوالي سره مخ شوي وي.	
۵,۳ د ټولو زيان رسوونکو رواجونو محو کول لکه د ماشومانو، تنکيو نجونو او په اجباري توګه ودونه.	۵,۳,۱ د هغو ښځو سلنه چې له ۱۵ څخه تر ۱۹ کلنۍ پورې عمر و لري او واده يې کړی وي.	د ښځو چارو وزارت
۵,٤ د مجاني چارو او له مزد پرته کارونو تشخيص او هغه ته ارزښت ورکول. دا کار بايد د عامه خدماتو د وړاندې کولو، بنيادي چارو، د ټولنيز مصؤنيت د سياستونو، د ملي باورونو د هيندارې له مخې په کورنۍ او فاميل کې د ګډ مسووليت منلو له لارې تر سره شي.	۵,٤,۱ به تفکيک: له مزد پرته د کورنيو او پرستارۍ چارو په اړوند د مصرف شوي وخت سلنه په تفکيک د: ۱. مجموع الف. نارينه ب. ښځينه	د کار، ټولنيزو چارو، شهيدانو او معلولينو وزارت
۵,۵ په ټولنيزو چارو کې د ښځو د فعال، اغيزمن او بشپړ مشارکت څخه د ډاډ حاصلول او همدارنګه په عامه ژوند، سياسي او اقتصادي چارو کې د تصميم نيولو او رهبرۍ په سطحو کې ښځينه وو ته د مساوري فرصتونو برابرول.	۵,۵,۱ د ملي شورا په مجلسينو (ولسي جرګه او مشرانو جرګه) کې د ښځو په وسيله د اختصاصي او ګټل شوو چوکيو سلنه	د ښځو چارو وزارت
	۵,۵,۲ په مديريتي موقفونو کې د ښځو سلنه	د ښځو چارو وزارت
۵. د ښځو د ځواکمن کولو لپاره هغوی ته د ځواکمن جوړونکي معلوماتي او څخه د استفادې ډېروالیICTمخابراتي ټکنالوجی	۵.ب.۱ د نفوس د هغه برخې تناسب چې مبايل تيلفون لري په تفکيک د: ۱. نارينه ۲. ښځينه	د مخابراتو او معلوماتي ټکنالوجۍ وزارت
شپږمه موخه: د ټولو لپاره پاکو اوبو او حفظ الصحې ته د بنسټيزې لاسرسي او مديريت څخه د ډاډ حاصلول		
٦,١ تر ۲۰۳۰ کال پورې، د توان سره سم د بيې په مقابل کې د ټولو لپاره په مساويانه او مصؤن ډول د څښلو اوبو ته لاسرسی	٦,١,١ د نفوس د هغې برخې سلنه چې د څښلو پاکو اوبو مديريت شوو خدمتونو ته د مصوونې استفادې لپاره لاسرسی لري په تفکيک د: ۱. مجموع الف. ښاري	د کليو د احيا کولو او پراختيا وزارت

ټارګيټ	شاخص	د رهبری واحد
	ب. کليوالي	
٦,٢ تر ۲۰۳۰ کال پورې، مناسبې حفظ الصحې او پاکوالي ته د ټولو وګړو داسې لاسرسی چې د ښځو، نجونو او زيان منونکو طبقاتو ته اړتياوو ته يې ځانګړې پاملرنه کړې وي او په آزاده فضا کې يې د څواب چې يا رفع حاجت ناوړه دود محوه کړی وي.	**٦,٢,١** د نفوس هغه سلنه چې د حفظ الصحې د مديريت شوو او مصؤونو خدمتونو څخه ګټه اخلي. په تفکيک د: ۱. مجموع الف. ښاري ب. کليوالي	د کليو د احيا کولو او پراختيا وزارت
	٦,٢,٢ د نفوس د هغې برخې سلنه چې د صابون او اوبو په وسيله د لاسونو د مينځلو آسانتيا ته لاسرسی لري په تفکيک د: ۱. مجموع الف. شهري ب. دهاتي	د کليو د احيا کولو او پراختيا وزارت
	٦,٢,٣ د نفوس د هغې برخې سلنه چې د رفع حاجت لپاره له پرانيستې فضا څخه ګټه اخلي په تفکيک د: ۱. مجموع الف. ښاري ب. کليوالي	د کليو د احيا کولو او پراختيا وزارت
٦,٣ تر ۲۰۳۰ کال پورې د چټليو د کموالي په وسيله يې د اوبو د کيفيت يې له منځه وړې وي، (dumping)پاکوالی رامنځته کړی وي، د چټليو زبرمې خطرناک کېمياوي مواد يې کم کړې وي، د چټلو اوبو تصفيه يې نيمايي کړې لپاره يې د پام وړ زمينه (reuse) او بيا استفادې (recycle)وي او د هغه بدلولو برابره کړې وي.	**٦,٣,١** د (safely treated)په مصوونه او مديريت شوې توګه کورونو د فاضلابو فيصدي (کورنۍ او ټول اقتصادي فعاليتونه) ۱. ښاري	د ښار جوړولو او مسکن وزارت
٦,٤ تر ۲۰۳۰ کال پورې په ټولو سکتورونو کې د اوبو د سرچينو د اغېزمنتوب	**٦,٤,١** د وخت په تېرېدو سره له اوبو څخه د اغېزمنې ګټې	د اوبو او انرژي وزارت

ټارگیټ	شاخص	د رهبرۍ واحد
څخه اطمینان حاصلول، د اوبو (withdrawal)زیاتول او د هغه د بنسټیزو وتلو د کموالي د ستونزې رفع کول او د هغو د خلکو په شمېر کې د پام وړ کموالی راوستل چې د اوبو له کموالي څخه رنځ وړي.	اخیستنې د بدلون میزان: ۱- د انرژۍ سکټور ۲- د کرنې سکټور ۳- د صنعت سکټور ٤- ښاري سکټور	
	د کال په حساب په هر متر مکعت اوبو کې د سرانه **٦،٤،٢** لګښت لپاره د اوبیزه زېرمو د ظرفیت لوړول.	د اوبو او انرژۍ وزارت
٦،٥ تر **۲۰۳۰** کال پورې په ټولو سحطو کې حتی د بیرون مرزي متقابلو همکاریو په شمول د اوبو په اړوند د هراړخیز داخلي مدیریت تطبیق	**٦،٥،١** د اوبو د سرچینو د هراړخیز مدیریت د تطبیق درجه له صفر څخه سلو ته رسول.(IWRM)	د اوبو او انرژۍ وزارت
	له سرحد څخه د وتونکو اوبو د چارو په هکله د هملند د **٦،٥،٢** سیند د پرېکړې تطبیق او مشابه تفاهم لیکونو رامنځته کول	د اوبو او انرژۍ وزارت
٦،٦ تر **۲۰۳۰** کال پورې، د اوبیزه ایکو سیستم ساتنه او احیا کول د غرونو، ځنګلونو، نمجنو ځمکو، دریابونو، جهیلونو، د اوبو د ورکولو د طبقاتو په شمول.	**٦،٦،١** د وخت په اوږدو کې د اوبو د ایکو سیستمونو په پراخوالي کې بدلون(د بدلونونو سلنه)	د چاپېریال ساتنې ملي اداره
٦.ب د اوبو او حفظ الصحې د مدیریت د ښه والي په هکله د محلي ټولنو ملاتړ او د ګډون پیاوړې کول.	**٦.ب.١** د اوبو د سرچینو د مدیریت او هراړخیز انکشاف په هکله په پنځو دریایي حوزو کې د شوراګانو سلنه چې د علمي مقررو سره سم وي او د اوبو په مدیریت کې د وګړو ګډون یقیني کړي.	د اوبو او انرژۍ وزارت
اوومه موخه: بنسټیزې، مطمئنې، مډرنې او د ټولو لپاره د توانایي وړ انرژۍ ته د لاسرسي څخه ډاډ حاصلول		
، مډرنې او د ټولو (reliable)**٧،١** تر **۲۰۳۰** کال پورې د بنسټیزې، مطمئنې لپاره د توانایي وړ انرژۍ خدمتونو ته د لاسرسي څخه ډاډ حاصلول	فیصدی نفوس که از طریق شبکه به برق دسترسی دارند. **٧،١،١** د هغه نفوس سلنه چې د شبکې له لارې برېښنا ته لاسرسی لري	وزارت انرژی و آب

ټارګیټ	شاخص	د رهبری واحد
	په تفکیک د: ۱. ښاري ۲. کلیوال	
۷,۲ تر ۲۰۳۰ کال پورې د انرژۍ په نړیوال ترکیب کې د پام وړ تجدید ته لاسرسی.(Renewable energy)منونکې انرژۍ	**۷,۲,۱** د برېښنا د انرژۍ په عمومي لګښت کې د تجدید منونکې انرژۍ ونډه	د اوبو او انرژۍ وزارت
۷,۳ تر ۲۰۳۰ کال پورې د انرژۍ د زیاتوالي د جوړولو د میزان اضافه کول.	**۷,۳,۱** د نا خالصو داخلي تولیداتو او د انرژۍ د لومړنیو تولیداتو پر بنسټ د اندازه شوې انرژۍ شدت.	د اوبو او انرژۍ وزارت
۷.ب تر ۲۰۳۰ کال د ټولو لپاره د بنسټېزې او مډرنې انرژۍ د خدمتونو د عرضه کولو په موخه د انرژۍ د زېربناوو پراخوالی او د تکنالوجۍ لوړول.	د انرژۍ په اغېزمنتوب کې پانګونه د ناخالص داخلي **۷.ب.۱** تولید د سلنې په توګه او د بنسټیز انکشاف د خدمتونو په پار د تکنالوجۍ د زېربناوو د جوړولو لپاره د بهرنۍ مستقیمې پانګونې مقدار.	د اوبو او انرژۍ وزارت
اتمه موخه: د ټولو لپاره د بنسټیز او شامل اقتصاد ترویج، بشپړ او مناسب بوختیا		
۸,۱ د ملي شرایطو سره سم د سرانه اقتصادي ودې دوام او په ځانګړې توګه په کال کې لږ تر لږه د ۷٪ ناخالص داخلي تولید ته لاره موندل.	**۸,۱,۱** میزان رشد سالانه تولید ناخالص داخلی حقیقی.	د مالیې وزارت
۸,۲ تولید ته د تنوع، د فن د لوړوالي او نوښت له طریقه لار موندل له دې جملې څخه د لوړې کچې د زیاتوالي لپاره په ارزښتمنو ځانګو کار کول خو د غوره اقتصاد د رامنځته کولو لپاره زیاتو د کارمندانو استخدام ته اړتیا وي	**۸,۲,۱** د هر کارګر په سر د حقیقي نا خالص داخلي تولید د ودې میزان.	د اقتصاد وزارت
۸,۳ د داسې پراختیایي پالیسیو ایجاد چې د تولیدي فعالیتونو، د مناسبې کارموندنې ایجاد، او مالي خدمتونو ته لاسرسۍ د لارې د کوچنیو تشبثاتو رسمیت، خلاقیت او نوښت ملاتړ کوي.	د کرنې له سکتور پرته په نورو سکتورونو کې د غیر رسمي **۸,۳,۱** استخدام ونډه په تفکیک د: ۱. د دواړو جنسونو مجموع	د سوداګرۍ او صنایعو وزارت

تارګیټ	شاخص	د رهبری واحد
	الف. نارينه ب. ښځينه	
۸,۵ تر ۲۰۳۰ کال پورې، د بشپړ او توليد کوونکي بوختيا تامين، او د ټولو ښځينه، نارينه، معلولينو، ځوانانو لپاره د داسې مناسبو دندو پيدا کول چې ښه او د دوی له مسوولیت سره سم مناسبه او عادلانه تنخوا و لري.	**۸,۵,۱** په ساعت واره توګه د کارمندانو د عايد اوسط په تفکيک د: ۱. شغل ۲. د عمر په اساس ګروپ ۳. معلوليت ٤. نارينه ٥. ښځينه	د کار ټولنيزو چارو، شهيدانو او معلولينو وزارت
	۸,۵,۲ د بېکارۍ مېزان په تفکيک د: ۱. نارينه ۲. ښځينه	د کار ټولنيزو چارو، شهيدانو او معلولينو وزارت
۸,٦ تر ۲۰۳۰ کال پورې د هغو ځوانانو د پام وړ شمېر کمول چې د کار، ښوونځي يا روزنيزو برنامو ساحې ته شامل شوي نه دي.	**۸,٦,۱** د (۱۵-۲٤) کلونو تر منځ ځوانانو په منځ کې د بېسوادۍ او بېکارۍ مېزان: ۱. بيسوادي ۲. بيکاري	د کار ټولنيزو چارو، شهيدانو او معلولينو وزارت
۸,۷ د جبري کارونو د محو کولو لپاره د بېړنيو او اغيزمنو اقداماتو تر لاس لاندې نيول خو مدرن غلامي او د انسان قاچاق په بشپړه توګه له منځه ولاړ شي. همدارنګه له دې څخه ډاډ تر لاسه کول چې د ماشومانو د کار بدترين شکل محو شوی او د سرتېرو په توګه د ماشومانو استخدام پای ته رسېدلی دی. تر ۲۰۲۵ کال پورې د ماشومانو د کار ټول ډولونه ختم شوي دي.	**۸,۷,۱** د ٥-۱۷ کلونو تر منځ د ماشومانو کاريګرو سلنه په تفکيک د عمر د ګروپ: ۱. د ٥-۱۱ کلونو تر منځ ۲. د ۱۲-۱٤ کلونو تر منځ ۳. د ۱٥-۱۷ کلونو تر منځ	د کار ټولنيزو چارو، شهيدانو او معلولينو وزارت

ټارګیټ	شاخص	د رهبری واحد
۸،۸ د کار د ځواک له حقونو څخه ملاتړ او د ټولو کارګرانو لپاره ډاډمن او له امن څخه ډک کاري چاپېریال رامنځته کول د هغو کارګرانو په شمول د مهاجرو، ښځینه وو او ناتوانه کسانو په شمول.	**۸،۸،۱** د وخیمو او غیر وخیمو کاري ټپونو د پېښو مېزان	د کار ټولنیزو چارو، شهیدانو او معلولینو وزارت
	د کار د نړیوال سازمان له اساسي کنسوانیونونو سره **۸،۸،۲** الحاق	د کار ټولنیزو چارو، شهیدانو او معلولینو وزارت
	د هغو اشخاصو (کارګرانو) شمېر چې د منظمو قانوني **۸،۸،۳**) په اساس بهرنیو هېوادونو BLAsلارو او د کار د دوه اړخیز ترون ((هغو هېوادونو ته چې د کارګرو غوښتنه یې کړې وي) لېږل کېږي.	د کار ټولنیزو چارو، شهیدانو او معلولینو وزارت
۸،۹ تر ۲۰۳۰ کال پورې د بنسټیز ګرځندوی د پراختیا لپاره د پالیسۍ طرح او عملي کول چې د کار د پیدا کولو، د کلتور د ترویج او محلي محصولاتو د پلورلو سبب شي.	**۸،۹،۱** په ناخالص کورني تولید کې د ګرځندوی ونډه.	د اطلاعاتو او فرهنګ وزارت
	۸،۹،۲ د بوختیا له مجموعي څخه د ګرځندوی په صنعت کې د کسب د ونډې نسبت په تفکیک د: الف. نارینه ب. ښځینه	د اطلاعاتو او فرهنګ وزارت
۸،۱۰ د بانکوالۍ د پراختیا لپاره د لاسرسي، بېمې او د ټولو لپاره د مالي خدمتونو د وړاندې کولو په موخه د کورنیو مالي بنسټونو د ظرفیت لوړوالي او تقویه کول	**۸،۱۰،۱** د هرو سل زره کسانو لپاره د سوداګریزو بانکونو د څانګو شمېر	دافغانستان بانک
	د هغو کسانوشمېر چې (۱۵ کلن وي یا له هغه څخه **۸،۱۰،۲** پورته عمر و لري) او په هرو سل زره کسانو کې د بانکي حسابونو درلودونکي وي.	دافغانستان بانک
	یا د صرافۍ د اتومات ماشینونو زیاتوالی د هرو ATM د **۸،۱۰،۳**	د افغانستان بانک

ټارګیټ	شاخص	د رهبرۍ واحد
	سل زره کسانو پر سر	
۸.ب تر ۲۰۲۵ کال پورې، د ځوانانو لپاره د بوختیا د ستراتیجۍ انکشاف او اجرایي ګرځول او د بوختیا لپاره د کار د نړیوال سازمان د تړون تطبیق.	**۸.ب.۱** د ملي بودجې سره په تناسب د ټولنیز خوندیتوب او کارموندنې په برنامو کې د دولت د مجموعي لګښت سلنه	د کار ټولنیزو چارو، شهیدانو او معلولینو وزارت
نهمه موخه: د ځواکمنو زېربناوو ایجاد، د اساسي او ټولشمول صنعت پیاوړتیا او د نوښتونو هڅول		
۹,۱ د ښه کیفیت، اعتماد وړ، بنسټیز او مقاومت درلودونکو زیربناوو ایجاد د هغو زېربناوو په شمول چې له سرحدونو څخه بهر وي څو د اقتصادي پراختیا ملاتړ او بشري هوساینې له ځان سره و لري او هغه ته د ټولو داسې لاسرسی موجود وي چې په توان یې پوره وي.	**۹,۱,۱** د هغه کلیوالي نفوس سلنه چې د یو عمومي سړک په ۲ کیلومترۍ کې قرار و لري.	د کلیو د احیا او پراختیا وزارت
۹,۲ تر ۲۰۳۰ کال پورې، د بنسټیز او ټولشمول صنعت تشویق، په ناخالص داخلي تولید او استخدام کې د صنعت د پراخې ونډې داسې زیاتوالی چې د هېواد ملي وضعیت سره سمون و لري او د صنعت ونډه دوه برابره کړي.	**۹,۲,۱**(Manufacturing value added):د صناعتي فابریکو د تولیداتو ارزښت په تناسب د الف. نا خالص داخلي تولیدات ب.Per Capita(سرانه)	د سوداګرۍ او صنایعو وزارت
	۹,۲,۲ د مجموع اشتغال په نسبت د صنعت د بوختیا سلنه	د سوداګرۍ او صنایعو وزارت
۹,۳ په هېواد کې په ارزانه ربح سره کوچنیو صایعو، کسبونو او کارونو ته د لاسرسي زیاتوالی او ارزښت له ځنځیر او مارکېټونو سره د هغه یو ځای کېدل	**۹,۳,۱** د ټولو صایعو په زیات شوي ارزښت د کوچنیو صنایعو سلنه	د سوداګرۍ او صنایعو وزارت
	۹,۳,۲ په پور سره د کوچنیو صنایعو سلنه	د سوداګرۍ او صنایعو وزارت
۹.الف په هېواد کې د مالي، تکنالوجي او فني ملاتړ د زیاتوالي له لارې د بنسټیز انکشاف او مقاومت درلودونکو زېربناوو آسانه کول.	**۹.الف.۱** زیربنا. د زېربناوو د سکتور لپاره د رسمي نړیوالو مرستو سلنه	د ماليې وزارت
۹.ج تر ۲۰۳۰ کال پورې معلوماتي او مخابراتي ټکنالوجۍ ته د پام وړ لاسرسی	**۹.ج.۱** د هغه نفوس سلنه چې د مبایل لېږدونکي تلفون لري په	د مخابراتو او معلوماتي ټکنالوجۍ وزارت

ټارګیټ	شاخص	د رهبری واحد
او د داسي انټرنټ آسانتیاوو ته لاسرسی چي بیه یې ډېره لوړه نه وي.	تفکیک د: ۱. تکنالوژي	
لسمه موخه: په ملي او نړیواله کچه د نابرابري کموالی		
۱۰,۱ تر ۲۰۳۰ کال پوري په ملي سطح د عاید د لوړ میزان اوسط کچې ته په تدریجي او بنسټیزه توګه د ۲۵٪ سلنه هغه نفوس رسول چې لږ عاید لري	**۱۰,۱,۱** الف. د سرانه عاید وده نفوس په کمترینه اندازه کې د عاید وده..۲۵٪ب. د	د اقتصاد وزارت
۱۰,٤ د مختلفو پالیسیو په ځانګړي توګه د مالي، اجري، ټولنیز خوندیتوب پالیسیو تدوین په پام کې نیول او عملي کول او په تدریجي توګه مساویانه تقسیم ته لاسرسی	**۱۰,٤,۱**: د کار د ګډون میزان په تفکیک د ۱. نارینه ۲. ښځینه	وزارت کار، امور اجتماعی، شهدا و معلولین
.۱۰ د منظمو، ډاډمنو او مصؤونو مهاجرتونو آسانه کول، او د مهاجرت د منظمو او مدیریت شوو پالیسیو له لارې د کډوالو لیږد را لیږد.	**۱۰,۷,۱** د هغو مهاجرینو سلنه چې په کوربه هېوادونو کې راجستر دي او د هستوګنې لپاره د اقامت اسناد په لاس کې لري: ۱. پاکستان ۲. ایران	د راستنېدونکو او مهاجرینو چارو وزارت
	۱۰,۷,۲ د هغو بېرته راستنېدونکو شمېر چې د راستنېدو پر مهال د بشردوستانه مرستو څخه په یو کال کې ګټه اخلي.	د راستنېدونکو او مهاجرینو چارو وزارت
	په هر کال کې د بېځایه شوو کورنیو د بنسټیز استقرار او **۱۰,۷,۳** ځای پر ځای کېدو شمېر.	د راستنېدونکو او مهاجرینو چارو وزارت
	د مهاجرینو د هغو ښارګوټو سلنه چې په اساسي او **۱۰,۷,٤**	د راستنېدونکو او مهاجرینو چارو وزارت

ټارګیټ	شاخص	د رهبری واحد
	زیربنايي خدمتونو سمبال کېږي.	
	۱۰،۷،۵. د هغو بېځایه شوو او راستانه شوو کسانو سلنه چې د شغلي او معیشتي فرصتونو څخه برخمن شوي وي.	د راستنېدونکو او مهاجرینو چارو وزارت
۱۰.ج تر ۲۰۳۰ کال پورې، یوازې ۳٪ سلنې ته د مهاجرینو د تادیاتو را کمول او په تادیاتو کې د هغو دهلېزونو حذف کول چې له ۵ سلنې څخه زیات وي.	۱۰.ج.۱ حواله شوي ملبغ مجموعې ته په کتنې سره د حوالې د لېږلو د لګښت سلنه	د راستنېدونکو او مهاجرینو چارو وزارت
یوولسمه موخه: د ټولشمولو مصئونو، مقاومت لرونکو او بنسټیزو ښارونو او ښارګوټو جوړول		
۱۱،۱ تر ۲۰۳۰ کال پورې له دې څخه ډاډ حاصلول چې مناسب، ډاډمن، د توانایي وړ او لومړنیو خدمتونو درلودونکي هستوګنځي ته لاسرسی عام شکل غوره کړې او د فقیر میشته ساحو کې ښه والی راغلی دی.	د هغه هستوګنځي نفوس نسبت چې په غیر پلاني ۱۱،۱،۱ سیمه او نا مناسب شکل ژوند کوي.	د ښار جوړولو او مسکن وزارت
۱۱،۲ تر ۲۰۳۰، پورې د ټولو لپاره د لېږد را لېږد مصؤن، ارزان، بنسټیز او د ډاډ وړ سیستم رامنځته کول. د سړکونو د خوندیتوب ښه کول او په ځانګړې توګه د عامه انتقالاتو پراخوالی په داسې توګه چې زیان منونکو، ښځینه وو، ماشومانو، معلولینو او عمر خوړلو کسانو اړتیاوو ته پاملرنه پکې شوې وي.	۱۱،۲،۱ د وګړو د هغې مجموعې نسبت چې عامه (دولتي) ترانسپورت خدمتونو ته لاسرسی لري.	د ترانسپورت او ملکي هوا نوردی وزارت
۱۱،۳ تر ۲۰۳۰ کال پورې په ټولشموله او بنسټیزه توګه په ښاري سیمو کې د وګړو مېشت کول او په داسې توګه په هېواد کې د ښارګوټو د جوړولو د ظرفیت لوړول چې ښه مدیریت شوي وي، بنسټیزه او مشارکتي بڼه و لري.	۱۱،۳،۲ د هغو ښارونو سلنه چې د هغه په برنامه کې د مدني ټولنې جوړښت لاس و لري او د هغه مدیریت په منظم او دیموکراتیک شکل صورت موندلی وي.	د ښار جوړولو او مسکن وزارت
د طبیعي او فرهنګي میراثونو د ساتنې او خوندیتوب لپاره د هڅو ۱۱،٤ زیاتوالی	۱۱،٤،۱ د ملي بودجې هغه سهم چې د طبیعي او کلتوري میراثونو او همدارنګه د نړیوال میراث سایټونو ته اختصاص ورکړل شوی دی.	د اطلاعاتو او فرهنګ وزارت

ټارګیټ	شاخص	د رهبری واحد
کال پورې، د متضررینو په مړینه کې د پام وړ کموالی ۱۱٫۵۲۰۳۰ تر راوستل، او په ناخالص تولید د هغو اړوندو مستقیمو زیانونو کمول چې د ناوړه اوبیزه او داسې نورو پېښو څخه رامنځته کېږي او د بېوزله او زیان منونکو څخه په ملاتړ تمرکز کول.	**۱۱٫۵٫۱** په هرو سل زره کسانو کې د وژل شوو، بېځایه شوو، ورک شوو او په پېښو کې د متضررینو کسانوشمېر په تفکیک د ۱. مړینه ۲. بېځایه کېدل او ورکېدل ۳. متضررین	له پېښو سره د مبارزې اداره
تر ۲۰۳۰ کال پورې، په ښارونو کې د چاپېریال د نامطلوبو اغیزو کمول، **۱۱٫٦** د هوا ځرنګوالې، د ښاروالی مدیریت او د چټلیو پاکوالي ته ځانګړې پاملرنه کول.	**۱۱٫٦٫۱** د ټولو تولید شوو کثافاتو څخه د ښاري کثافاتو مېزان: الف. چې په منظمه توګه را ټول شوي وي ب. د راټولېدو وروسته په نهایي توګه تخلیه شوي وي	کابل ښاروالي
	۱۱٫٦٫۲ د په ښارونو کې د معلقو ذراتو کلنی اوسط(د مثال په PM۱۰ او PM ۲٫۵ډول.)	د چاپېریال ساتنې ملي اداره
۱۱٫۷ تر ۲۰۳۰ کال پورې، عامه محلاتو او پارکونو ته د ټولو د لاسرسی آسانتیا رامنځته کول په داسې توګه چې ډاډمن، ټولشموله، زرغونه او د لاسرسی وړ وي. په دې برخه کې ښځو، ماشومانو، عمر خوړلو او معلولو طبقاتو ته ځانګړې پاملرنه کول.	**۱۱٫۷٫۲** تعداد افرادیکه مورد آزار و اذیت فزیکی یا جنسی در ۱۲ ماه گذشته قرار گرفته باشند. د هغو کسانوشمېر چې په تېرو ۱۲ میاشتو کې له فزیکي یا جنسي آزار سره مخ شوي وي په تفکیک د: ۱. د دواړو جنسونو مجموع الف. نارینه ب. ښځینه	د کورنیو چارو وزارت
د ملي او سیمه ییز انکشاف د برنامو د تقویت له لارې د ښارونو، د **۱۱.الف** ښارونو د څنډو، او کلیوالي سیمو تر منځ د مثبتو اقتصادي، ټولنیزو او چاپېریال ساتنې د اړیکو ملاتړ کول.	**۱۱الف.۱** په هغو ښارونو کې د مېشت شوي نفوس نسبت چې په هغه کې ښاري او سیمه ییز پلانونه د د پېشبیني شوي نفوس د اړتیاوو پر بنسټ سرچینو او پراخوالی په نظر کې نیولو سره سم تطبیق کېږي.	د ښار جوړولو او مسکن وزارت

ټارګيټ	شاخص	د رهبرۍ واحد
کال پورې د داسې ښارونو او ښارګوټو د اعمار په شمېر کې د ۲۰۳۰تر **ب.۱۱** پام وړ زياتوالی راوستل چې د متحد پلان او پالیسۍ له مخې جوړ شوې وي، د سرچينو موثره لاسته راوړنه و لري، د اقليمي بدلولونو سره عيار او د طبيعي پېښو په وړاندې مقاومت و لري. داسې انکشاف ورکړل شوی وي چې د پېښو د مديريت چوکاټ يې د " کلونو پورې د پېښو په وړاندې ۲۰۳۰ په سيستم برابر وي او Sendai-۲۰۱۵ " مقاومت لري..	**ب.۱** د هغو سيمه ييزو ادارو سلنه چې په هغه کې د خطرونو **۱۱.** د چوکاټ سره سم منل شوې او (Sendai)د کموالي ستراتيژۍ د تطبيق کېږي.	له پېښو سره د مبارزې اداره
دولسمه موخه: د بنسټيز توليد او لګښت د مېتودونو څخه ډاډ حاصلول		
۱۲,۳ تر ۲۰۳۰ کال پورې تر ۵۰٪ سلنه پورې به د هغو سرانه غذايي موادو په ضايعاتو کې کموالی صورت مومي چې د عرضه کوونکي او مصرف کوونکي تر منځ په مختلفو سطحو کې واقع کېږي او همدارنګه د توليد په ځنځيره يي اوږدوالي کې به هم د غذايي موادو په ضايعاتو کې کموالی راځي.	**۱۲,۳,۱** فيصدی ضايعات ګندم و برنج درجريان توليد در سال. په کال کې د وريجو او غنمو د توليد د ضايعاتو سلنه په تفکيک د: الف. غنم ب. وريجې	**د کرنې، اوبو لګولو او مالدارۍ وزارت**
۱۲,٤ تر ۲۰۳۰ کال پورې به، د کيمياوي موادو او کثافاتو لپاره به داسې مناسب مديريت منځته راځي چې د نړيوال تړون په چوکاټ کې پرې موافقه شوې ده. همدارنګه اوبو، هوا، خاورې، ځمکې د انسانانو روغتيا او د ژوند چاپېريال ته به د هغه د نامطلوبو اغيزو د کموالي لپاره هڅې کېږي.	**۱۲,٤,۱** د ژوند د چاپېريال لپاره د خو اړخيزو شپږو نړيوالو تړونونو د عملي کولو لپاره د ملي عمل پلان ابجادول او تطبيق کول. دغه نړيوالو پلانونه عبارت دي له د ستاکهلم، ويانا، ميناماتا، باسيل، روټردم او منترپال له کنسوانسيونونو څخه چې د کېمياوي او خطرناکو موادو په هکله دي او د دې تړونونو د تطبيق په وړاندې د افغانستان د مسووليتونو او پلانونو په هکله د اړتيا وړ او لازم اطلاعات برابرول.	**د چاپېريال ساتنې ملي اداره**
۱۲,٦ د داخلي او بهرنيو شرکتونو هڅول څو د بنسټيز توليد مېتودونه و کاروي او په خپلو ګزارشونو کې يې توحيد کړي.	**۱۲,٦,۱** د هغو شرکتونو شمېر چې د ګزارش د بنسټيز انتشار مسووليت اخلي.	د سوداګرۍ او صنايعو وزارت

ټارګیټ	شاخص	د رهبرۍ واحد
۱۲.الف د بنسټیز تولید او لګښت د مېتودونو د تطبیق لپاره د پرمختللو هېوادونو د مرستو جلب او د هغوی ملاتړ حاصلول څو په دې برخه کې علمي او تکنالوجیکي ظرفیتونه لوړ او ځواکمن شي.	**۱۲.الف۱.** ځان بسیاني ته د رسېدو، د داخلي تولیداتو د یاتوالي، پاکې انرژۍ، د چاپېریال پاک ساتلو څخه د حفاظت په منظو د علمي تحقیقاتو سر ته رسول.	د علومو اکاډمي
۱۲. د داسې اسبابو او لارو چارو انکشاف او تطبیق چې د ګرځندوی د بنسټیزو فعالیتونو څخه څارنه وکړي چې د سیمه ییزو محصولاتو او کلتور د ترویج سبب شي.	**۱۲.ب.** د بنسټیز ګرځندوی لپاره د هغو پالیسیو او ستراتیژیو شمېر چې له ځان سره تطبیقي پلانونه او د څارنې وسایل هم و لري.	د اطلاعاتو او فرهنګ وزارت
دیارلسمه موخه: د اقلیمي بدلونونو او د هغه د اغیزو سره د مبارزې په موخه د بیړنیو اقداماتو سر ته رسول		
۱۳,۱ د اقلیمي خطرونو او طبیعي پېښو په مقابل کې د داسې ظرفیتونو ځواکمن کول چې انعطاف منونکي او پیاوړي وي.	**۱۳,۱,۱** د ولسوالیو او کلیو په کچه د خطرونو او طبیعي پېښو د کموالي د ستراتیژیو د انکشاف سلنه.	له پېښو سره د چمتوالي او مبارزې ملي اداره
۱۳,۲ په ملي پالیسیو او ستراتیجیو کې د اقلیم د بدلون په هکله د اقداماتو شمولیت او ادغام	**۱۳,۲,۱** د پرمختګ هغه سلنه چې په دې برخه کې د ستراتیژیو او پالیسیو د علمي کولو په پایله کې یې د افغانستان د ځواکمنتیا سره مرسته کړې ده چې د ناولو اوبو او هوا د بدلون په سبب د نامطلوبو اثراتو سره موثره مبارزه وکړي. همدارنګه ګلخانه یي ګازونه یې په داسې ډول کم کړي چې د ملي جوړښت د NAPغذایي تولید ته زیان و نه رسوي. (د BUR ملي ګزارشونو، د NC مشارکتي ونډې د NDCبرنامې، د دوه کلنو تجدید شوو ګزارشونو او داسې نورو په شمول).	له پېښو سره د چمتوالي او مبارزې ملي اداره
پنځلسمه موخه:د ایکو ځمکي سیستمونو حفاظت، بیارغونه او بنسټیزه استفاده، د ځنګلونو اساسي مدیریت، د ځمکې له صحرایي کېدو سره مبارزه، د ځمکې د تخریب درول او د ژوند د تنوع د ضایعاتو مخنیوی		
۱۵,۱ تر ۲۰۳۰ کال پورې، د ځمکې پر سر او تر ځمکه لاندې د خوږو اوبو د	**۱۵,۱,۱** د هېواد د ټولې ځمکې په پرتله د ځنګلونو د مساحت	**د کرنې، اوبو لګولو او مالدارۍ وزارت**

ټارګیټ	شاخص	د رهبری واحد
ایکو سیستمونو او د هغه له خدمتونو څخه د ساتنې، احیا او غوره استفادې څخه د ډاډ حصول. په ځانګړې توګه ځنګلونه، مرطوبې ساحې، غرونه، وچې ځمکې او داسې نور باید د نړیوالو تړونونو او ژمنو سره سم و ساتل شي.	تناسب.	
۱۵،۲ تر ۲۰۳۰ کال پورې، د ځنګلونو د انواعو څخه ساتنه او د بهبود لپاره یې د ښه مدیریت تطبیق، د ځنګلونو د پرې کولو پروسې ته خاتمه ورکول او د ځنګلونو بیا احیا کول او انکشاف.	**۱۵،۲،۱** تر بنسټیز مدیریت لاندې د ځنګلونو د پوښښ سلنه	**د کرنې، اوبو لګولو او مالداری وزارت**
۱۵،۳ تر ۲۰۳۰ کال پورې، د ځمکې د صحرایي کېدو په وړاندې مبارزه، د تخریب شوې ځمکې بیرته جوړول او احیا د هغو ځمکو په شمول چې د وچکالی یا سیلابونو له کبله اغېزمنه شوې وي او داسې نړۍ ته د رسېدو هڅه کول چې هېڅ ډول تخریب شوې ځمکه هلته شتون و نه لري.	**۱۵،۳،۱** د ځمکې د هغو ساحو مساحت چې تحکیماتو ته اړتیا لري(د سېلابونو په وسیله د ځمکې مساحت د ټولې ځمکې په پرتله چې د دریابونو، اوبیزه مجراوو او داسې نورو ساحاتو کې واقع وي او ساختماني تدابیرو ته اړتیا لري)	د اوبو او انرژی وزارت
۱۵،٤ تر ۲۰۳۰ کال پورې، د غرونو د اېکو سیستم له ساتنې څخه ډاډ تر لاسه کول د ژوند د تنوع په شمول څو د هغه ظرفیت لوړ شي او د بنسټیز انکشاف د تحقیق لازمي ګټې څرګندې کړې.	**۱۵،٤،۱** د هغو ساحاتو سلنه چې د ژوند مهم غرني تنوع پکې وي او د حفاظت شوو سیمو تر پوښښ او عنوان لاندې راځي.	د چاپېریال ساتنې ملي اداره
۱۵،۵ د طبیعي هستوګنځیو د تخریباتو په وړاندې د بیړنیو اقداماتو سر ته رسول څو مخه یې و نیول شي، د ژوند د تنوع له ضایعاتو څخه مخنیوی او تر ۲۰۳۰ کال پورې د هغو بوټو او حیواناتو د ضایع کېدو مخنیوی چې د ورکېدو له خطر سره مخ دي.	**۱۵،۵،۱** د سره لېست شاخص (د هغو انواعو لېست چې له د معیارونو IUCNطبیعیت څخه د ساتنې د نړیوالې اتحادې مطابق وي)	د چاپېریال ساتنې ملي اداره
۱۵،۷ د غیر قانوني ښکار، د ساتل شوو څارویو او بوټو د قاچاق او د وحشي ژوو د غوښتې او عرضې څخه مخنیوی او په دې هکله د بیړنیو اقداماتو سر ته رسول	**۱۵،۷،۱** د هغو وحشي ژوو او محصولاتو د سوداګرۍ تناسب چې په غیر قانوني توګه ښکار او قاچاق شوي دي.	د چاپېریال ساتنې ملي اداره
کال پورې داسې بیړني اقدامات کول چې د ځمکې په **۱۵،۸**۲۰۲۵ تر	**۱۵،۸،۱** د پردیو د مختلفو انواعو بریدونو او تهاجم څخه د	د چاپېریال ساتنې ملي اداره

ټارګیټ	شاخص	د رهبری واحد
وړاندې د ناسمو بریدونو مخنیوی و شي او د ځمکې پر مخ د اوبو د ایکو سیستمونو پر مخ د هغه د تاثیراتو اندازه کمه شي.	کنټرول او مخنیوي په موخه د ملي قوانینو تصویب.	
کال پورې، د فقر د لږوالي په ستراتیژي، پراختیایي پروسه، ۲۰۳۰تر ۱۵,۹ ملي او محلي پلانونو کې د ژوند د تنوع او یکوسیستم د ارزښتو شاملول او ادغام.	۱۵,۹,۱ له ۲۰۱۱ څخه تر ۲۰۲۰ کال پورې د تعین شوو ملي موخو په طرف وړاندې تګ څو د ژوند د تنوع ستراتیجیک پلان علمي شي.	د چاپېریال ساتنې ملي اداره
۱۵.الف د ایکوسیستم او د ژوند د تنوع د بنسټیزې استفاده د ساتنې په موخه د مالي سرچینو زیاتوالی او تنظیم.	**۱۵.الف۱.** د ایکو سیستمونو او د ژوند د بنسټیز تنوع څخه د ګټې اخیستنې په پار د عامه پراختیایي مرستوو او لګښتونو د مرستو ونډه.	د چاپېریال ساتنې ملي اداره
شپاړسمه موخه: د بنسټیزې پراختیا لپاره د سوله پالو او ټولشموله ټولنو ترویج، د ټولو لپاره عدالت ته د لاسرسي ایجاد او په ټولو سطحو کې د موثرو او حساب ورکوونکو نهادونو تشکیل،		
۱۶,۱ په ټولو ځایونو کې او په ټولو اشکالو د تاوتریخوالي او د هغه د اړوندو مړینو د پام وړ کموالی	۱۶,۱,۲ په هرو سل زره کسانو کې د جنګ له کبله د مرګ ژوبلې سلنه: ۱. د پېژندل شوو او خبن شوو ماینونو له کبله ۲. د فشاري پلېټ سره یو ځای د شیندل شوو انفجاري موادو له کبله ۳. د جګړې د پاتې شوو مهماتو له کبله	له پیښو سره د چمتوالي او مبارزې ملي اداره
	۱۶,۱,۵ د هغې ځمکې سلنه چې له ماینونو او چاودېدونکو توکو څخه پاکه شوې وي	له پیښو سره د چمتوالي او مبارزې ملي اداره
۱۶,۲ د ماشومانو په وړاندې د هر ډول تاوتریخوالي له منځه وړل لکه سؤ استفاده، قاچاق، استثمار او ځورول.	۱۶,۲,۱ د هغو ماشومانو نسبت چې د ۱-۱۷ کلونو تر منځ عمرونه و لري چې په تېره میاشت کې له خارونکې فزیکي یا رواني تاوتریخوالي سره مخ شوي وي.	د کار، ټولنیزو چارو، شهیدانو او معلولینو وزارت
	۱۶,۲,۲ په هرو ۱۰۰ سل زره انسانانو په ټولي کې د قاچاق د	د عدلیې وزارت

تارگیټ	شاخص	د رهبری واحد
	قربانیانو شمېر په تفکیک د. ۱. دواړه جنسیتونه الف. نارینه ب. ښځینه	
۱٦،۳ په ملي او نړیواله کچه د قانوند حاکمیت د سطح لوړوالی او عدالت ته د ټولو د لاسرسۍ څخه د ډاډ حاصلول.	**۱٦،۳،۱** د هغو کسانوشمېر چې په تېرو ۱۲ میاشتو کې د فزیکي، رواني یا جنسي تاوتریخوالي سره مخ شوي وي او اړوندو ارگانونو ته یې مراجعه کړې وي په تفکیک د: ۱. دواړه جنیستونه الف. نارینه ب. ښځینه	د کورنیو چارو وزارت
	۱٦،۳،۲ د ټولو زندانیانو له جملې څخه د بې برخلیکه زندانیانو نسبت په تفکیک د: ۱. د دواړو جنسیتونو مجموع الف. نارینه ب. ښځینه	د کورنیو چارو وزارت
	۱٦،۳،۳ عدالت ته د لاسرسي په موخه د هغو کساو شمېر چې د حقوقي مرستو څخه یې استفاده کړې وي.	د عدلیې وزارت
۱٦،٤ تر ۲۰۳۰ کال پورې، د هغو غیر قانوني، مالي او وسله والو جریانونو په شمېر کې د پام وړ کموالی، د غلا شوو پانگو بېرته حصول او استرجاع او د ټولو سازمان شوو جرایمو په وړاندې مبارزه،	**۱٦،٤،۱** د هېواد په داخل او بهر کې د غیرقانوني پیسو ارزښت	د کورنیو چارو وزارت
	۱٦،٤،۲ د هغو کوچنیو وسلو نسبت چې کشف او ضبط شوې او د نړیوالو نورمونو او قانون له مخې یې ځارنه شوې وي.	د کورنیو چارو وزارت
۱٦،٥ د رشوت او اداري فساد په ټولو اشکالو کې د پام وړ کموالی راوستل	**۱٦،٥،۱** د هغو اشخاصو نسبت چې لږ تر لږه له یو رسمي کارمند	لوی څارنوالي

ټارګېټ	شاخص	د رهبری واحد
	سره په اړیکه کې وي او د تېر کال په جریان کې يې يو دولتي کارمند ته رشوت ورکړې وي یا ورڅخه رشوت غوښتل شوي وي په تفکیک د: ۱. مجموع الف. نارینه ب. ښځینه	
	۱٦,٥,۳ د هیواد د نافذه قوانینو د پیشبینۍ له مخې د دولت د لوړ پوړو چارواکو د پانګې د ثبت، تدقیق او ارزونې سلنه.	د چارو اداره
۱٦,۸ د نړیوالې حکومتولی په بنسټونو کې په پراخه او ځواکمنه توګه د افغانستان د ګډون پراخوالی	**۱٦,۸,۱** په نړیوالو بنسټونو کې د افغانستان د رایې ورکولو حق او د غړیتوب نسبت په تفکیک د: ۱. نړیوال بنسټونه	د کورنیو چارو وزارت
۱٦,۹ تر ۲۰۳۰ کال پورې، د زیږېدلو د نېټې د ثبت په شمول د ټولو لپاره د قانوني او حقوقي هویت تهیه کول	**۱٦,۹,۱** د ثبت شوو زېږونونو شمېر.	د نفوسو د ثبت او احوال ملي اداره
۱٦,۱۰. اطلاعاتو ته د عامو وګړو د لاسرسي څخه ډاډ حاصلول، د ملي قوانینو او نړیوالو تړونونو سره سم د اساسي آزادیو څخه ملاتړ.	**۱٦,۱۰,۱** په تېرو ۱۲ میاشتو کې د ژورنالېستانو، د خبري رسنیو د کارمندانو، د سوداګرو او د بشر د حقوقو د اتحادیو د غړو د قتل، برمته کولو، اجباري ورکېدو، په خپل سر نیولو او ځورولو د پېښو شمېر.	د اطلاعاتو او فرهنګ وزارت
	۱٦,۱۰,۲ د هغو قوانینو، مقررو او پالیسیو شمېر چې اطلاعاتو ته عمومي لاسرسی تضمین کوي، کار ورڅخه اخیستل شوی او تطبیق شوي دي.	د اطلاعاتو او فرهنګ وزارت
۱٦.الف د نړیوالو همکاریو په وسیله په ټولو سطحو کې د ظرفیتونو د لوړوالي په شمول د ملي بنسټونو ځواکمنتیا ، څو له تاوتریخوالي څخه مخنیوی شوی	**۱٦.الف.۱** د پاریس د پېژندلو شوو قواعدو سره سم د بشري حقوقو د خپلواکو بنسټونو موجودیت.	د کورنیو چارو وزارت

ټارګیټ	شاخص	د رهبرۍ واحد
وي، د ترهګرۍ او منظمو جرمونو په وړاندې مبارزه شوې وي		
اوولسمه موخه: د بنسټیز انکشاف لپاره د تطبیقي وسایلو پیاوړتیا، او د نړیوال مشارکت احیا کول		
۱۷,۱ د مالیاتو او عوایدو د راټولولو په برخه کې د نړیوال ملاتړ او داخلي ظرفیت د لوړوالي څخه په استفاده سره د داخلي سرچینو پیاوړتیا او منظم کول.	**۱۷,۱,۱** پر ناخالص تولید باندې د داخلي عوایدو نسبت	د مالیې وزارت
	۱۷,۱,۲ له ملي عوایدو څخه د ملي بودجې د تمویل تناسب	د مالیې وزارت
۱۷,۳ له مختلفو سرچینو څخه د هېواد لپاره د زیاتو مالي منابعو تنظیمول	**۱۷,۳,۱** د ناخالصو داخلي تولیداتو څخه د مستقیمې بهرنۍ پانګونې ونډه	د سوداګرۍ او صنایعو وزارت
۱۷,٦ د ساینسي علومو، ټکنالوجۍ، نوښتونو او د متقابلو توافق شوو شرایطو په اساس د معلوماتو شریکولو په موخه د شمال جنوب، جنوب شمال د درې اړخیزه همکاریو زیاتوالی. همدارنګه په موجودو میکانیزمونو کې د غوره همغږۍ په شمول خو په نړیواله کچه د نړیوالې ټکنالجۍ میکانیزمونه آسانه کړي.	**۱۷,٦,۲** په هرو سل نفرو هستوګنو کې د ثابت انټرنټ د ګډونوالو سلنه په تفکیک د: ۱ . سرعت	د مخابراتو او معلوماتي ټکنالوجۍ وزارت
۱۷,۸ تر ۲۰۳۰ کال پورې د ټکنالوجۍ او ساینس د بانک فعال کول او د هغو ظرفیتونو جوړول چې له معلوماتي او مخابراتي ټکنالوجۍ څخه د استفادې وړتیا لوړوي.	**۱۷,۸,۱** د هغه نفوس نسبت چې له انټرنټ څخه ګټه اخلي	د مخابراتو او معلوماتي ټکنالوجۍ وزارت
۱۷,۱۱ تر ۲۰۳۰ کال پورې د نړیوالو صادراتو په ډګر کې د هېواد د صادراتو د کچې لوړول او د افغانستان د صادراتو د ونډې دوه برابره کول.	**۱۷,۱۱,۱** د نړیوال د ټولو صادراتو په مجموعه کې د افغانستان د صادراتو ونډه	د سوداګرۍ او صنایعو وزارت
۱۷,۱۳ د پالیسو د همغږۍ کولو او نظم په وسیله د ملي اقتصاد ځواکمن کول	**۱۷,۱۳,۱** ناخالص داخلي تولید (ملیارډ امریکایي ډالر)	د مالیې وزارت
۱۷,۱۷ د ستراتیجیک ګډون د تجربو او سرچینو څخه په استفادې سره د عامه، عامه ـ خصوصي او مدني مشارکت هڅول او بهتره کول.	**۱۷,۱۷,۱** د هغو پیسو مقدار چې عامه او خصوصي مشارکت ته تخصیص شوې دي (میلیون امریکایي ډالر)	د مالیې وزارت

ټارګیټ	شاخص	د رهبری واحد
۱۷,۱۸ تر ۲۰۲۰ کال پورې، د ظرفیتونو د لوړولو د ملاتړ د پروسې ګړندي کول څو په ټولو برخو کې له کیفیت، ډاډ او موقع سره سم مثبتې شمېرې لوړې شي لکه عاید، جنسیت، عمر، نژاد، قومیت، د مهاجرینو وضعیت، معلولیت، جغرافیایي موقعیت او داسې نور چې له ملي خصوصیت سره تړاو و لري.	**۱۷,۱۸,۱** د هغو شاخصونو نسبت چې د جریباتو په تفکیک سره په ملي کچه تولید شوي، له مقاصدو سره سر لګوي او د رسمي احصاییو د اساسي پرنسیبونو سره سم په احصاییوي شمېرو کې شامل شوي دي.	**د احصایې او معلوماتو ملي اداره**
	۱۷,۱۸,۲ د هغو هېوادونو شمېر چې د ملي احصاییې قانون یې د احصایې په اساسي او رسمي پرنسیپونو کې شامل دی	**د احصایې او معلوماتو ملي اداره**
۱۷,۱۹ تر ۲۰۳۰ کال پورې د هغو موجودو نوښتونو څواکمنتیا چې د بنسټیز انکشاف پراختیا اندازه کړي او مخ پر وده هېوادونو کې د ناخالص داخلي تولید لپاره متمم وي او د ظرفیتونو د لوړولو ملاتړ وکړي.	**۱۷,۱۹,۱** د هغو ټولو سرچینو ډالري ارزښت چې مخ پر وده هېوادونو کې د ظرفیت د لوړوالي لپاره تخصیص ورکړل شوی دی.	**د احصایې او معلوماتو ملي اداره**
	۱۷,۱۹,۲ د هغو هېوادونو نسبت (الف) چې په تېرو لسو کلونو کې یې د نفوس او هستوګنځي سرشماري شوې وي (ب) ۱۰۰ سلنه د زېږون او ۸۰ سلنه د وفیاتو ثبت و لري.	**د احصایې او معلوماتو ملي اداره**

سرچیني او مأخذونه:

- دافغانستان دخلکو د ژوندانه دوضیعت سروی ALCs/ ۲۰۱۷ دملی احصائی اومعلوماتی اداره
- دافغانستان دملی اولویتونو دبرنامو لنډیز NPPs – دمالي وزارت دسمبر ۲۰۱٦
- دولایتی بودجی پروفایل – دولایتی بودجه جوړولوی ریاست – دمالي وزارت ۱۳۹۷ کال
- داقتصادی ودی په موخه دولایتونو زراعتی طرحی او دولایتونو موجوده بلقوه ظرفیتونه – داقتصاد وزارت ۱۳۹۷ کال
- د افغانستان د سولي او پرمختګ ملي جوړښت ANPDF – دمالي وزارت او داقتصاد وزارت ۱۳۹۵-۱٤۰۰
- په ملی کچه داحصاییوی مهمو شاخصونوپیژنده - داقتصاد وزارت ۱۳۹۷
- د افغانستان د پرمختیایی موخو لنډه پیژندنه A-SDGs - داقتصاد وزارت ۲۰۱۵ -۲۰۳۰

دولایت په کچه :

- د کرهنې مالداری او اوبو لګولو ریاست
- اقتصاد او خصوصی سکتور
- احصایی ریاست
- اطلاعاتو او فرهنګ ریاست
- بریښنا او انرژی ریاست
- دولتی پوهنتون ریاست
- خصوصی پوهنتونونو ریاستونه
- مستوفیت ریاست
- صنعت او سوداګری ریاست
- عدلی ریاست
- مخابراتو او تیکنالوژی ریاست
- کار ټولنیزو چارو او معلولینو او شهیدانو ریاست
- کوچیانو ریاست
- ورزشی امریت
- ښځو چارو ریاست
- کانونو او معدن ریاست
- سوداګری او صنایعو خونه
- ګمرک ریاست
- دافغانستان بانک ریاست
- کلیو او پراختیا ریاست
- طبیعی پیښو پروړاندی دمبارزی ریاست
- ارشاد حج او اوقافو ریاست

اقتصاد وزارت
پته: انصاري خلور لارې ، شهر نو، کابل - افغانستان
بریښنالیک: info@moec.gov.af
د اړیکو شمیره: 075 211 60 75

Empowered lives.
Resilient nations.

د کابل ولایت د اقتصاد ریاست

د کابل ولایت پروفایل

وری - ۱۳۹۸

کاپیسا
پروان
قره‌باغ
اِستالِف
فَرزه
میر بچه‌کوت
گُلدره
کَلَکان
شکردره
دِه‌سبز
لغمان
پَغمان
کابل
بَگرامی
کابل
سُروبی
وردک
چهارآسیاب
موسهی
خاکِ جبار
ننگرهار
لوگر