جمهوری اسلامی افغانستان

وزارت اقتصاد

وضعیت فقر در افغانستان

سنبله ۱۳۹۶

فهرست مطالب

- دیدگاه، ماموریت و اهداف
- اولویت های کاری
- پس منظر تحلیل فقر در وزرت
- وضعیت فقر در کشور
- دلایل افزایش فقر در کشور
- پیشنهادا جهت کاهش فقر
- اهداف انکشاف پایدار (SDGs)

وزارت اقتصاد

انکشاف پایدار، رفاه اقتصادی و اجتماعی

دیدگاه

اهداف کلیدی وزارت

- طرح و ترتیب پالیسی و استراتیژی اقتصادی بسطح کشور
- انسجام و هماهنگی کلیه پالیسی ها، استراتیژی ها و پلانهای اقتصادی
- نظارت و ارزیابی منظم از روند تطبیق و موثریت برنامه ها
- تسریع پروسه رشد و انکشاف اقتصادی و تامین انکشاف متوازن همه سکتورها

برنامه های انکشافی

اهداف انکشاف پایدار (17 هدف، 169 تارگیت، 232 شاخص)

چارچوب ملی صلح و انکشاف افغانستان

برنامه های ملی دارای اولویت و برنامه های انکشافی ولایات

دیدگاه و ماموریت

وزارت اقتصاد

● دیدگاه

رشد و انکشاف اقتصادی و اجتماعی بمنظور رفاه عامه و فقر زدایی.

● ماموریت

تسریع روند رشد پایدار و متوازن سکتور های اقتصادی و اجتماعی در روشنایی پالیسی های اقتصادی و اجتماعی دولت.

اهداف کلیدی وزارت

1. طرح و ترتیب پالیسی و استراتیژی انکشاف اقتصادی دولت بر مبنای بازار.
2. نظارت و ارزیابی منظم از روند تطبیق و موثریت اقتصادی پالیسی ها، استراتیژی ها و برنامه های انکشافی در کشور.
3. انسجام و هماهنگی کلیه پالیسی ها، استراتیژی ها و پلانهای اقتصادی و اجتماعی با پالیسی و استراتیژی ملی کشور.
4. تسریع پروسه رشد و انکشاف متوازن کلیه عرصه های اقتصادی در سطح مرکز و ولایات غرض رفع عقب ماندگی، ارتقای سطح زندگی مردم و فقرزدائی.
5. ازدیاد عاید سرانه در روشنای پالیسی اقتصادی دولت از طریق (تشویق، حمایت و تقویت سکتورخصوصی که منتج به ازدیاد عاید سرانه، تولید ملی، بهبود سطح استخدام و استقرار سطح قیم گردد).

مبنی فعالیت ها و اجراات

سند چارچوب صلح و انکشاف ملی افغانستان	۲۰۲۱-۲۰۱۷
سند اهداف انکشاف پایدار	۲۰۳۰-۲۰۱۵
سند چارچوب میان مدت مالی	۱۳۹۵-۱۳۹۳
برنامه های ملی دارای اولویت / شورا ها	۱۳۹۹-۱۳۹۳
سند افغانستان بسوی خود کفایی	۲۰۱۵-۲۰۱۲
پلانهای انکشافی ولایتی (سالانه و پنج ساله)	سالانه
سند بودجه ملی و پلانهای کاری سالانه	سالانه

پس منظر تحلیل فقر

در وزارت اقتصاد

پس منظر تحلیل فقر

- وزارت اقتصاد از سال ۲۰۰۹ بدینسو در هماهنگی بانک جهانی تمرکز روی موضوع تحلیل وضعیت فقر در سطح کشور نموده است.
- از آن زمان تا کنون ۳ تحلیل دوریی فقر را هم در سطح کشور و هم به سطح ولایات انجام داده است.
- تمام تحلیل ها بر مبنای سروی های خانوار ملی که نخست موسوم به سروی خطرات و آسیب پذیری (National Risk and Vulnerability Assessment NRVA) بوده و بعدا بنام سروی ملی وضعیت زندگی افغانستان (Afghanistan Living Condition Survey ALCS) تغیر نام نمود، انجام داده است.

پس منظر تحلیل فقر...

- تمام گزارشات تحلیلی رسما به نشر رسیده و در ویب سایت وزارت اقتصاد و بانک جهانی موجود میباشد.
- وزارت اقتصاد جهت پیشبرد همه جانبه تحلیل های وضعیت فقر کمیته تحلیل فقر و پالیسی (Poverty Analysis and Policy Committee) را ایجاد که کمیته موصوف متشکل از نماینده گان وزارت های مالیه، کارو امور اجتماعی، معارف، صحت، زراعت ، احیا و انکشاف دهات، اداره مرکزی احصایه و نماینده گان تمویل کننده گان مانند، DFID, UNDP, EU, GIZ, WB, WFP, و USAID میباشد.

وضعیت فقر در کشور

فقر در حالت افزایش

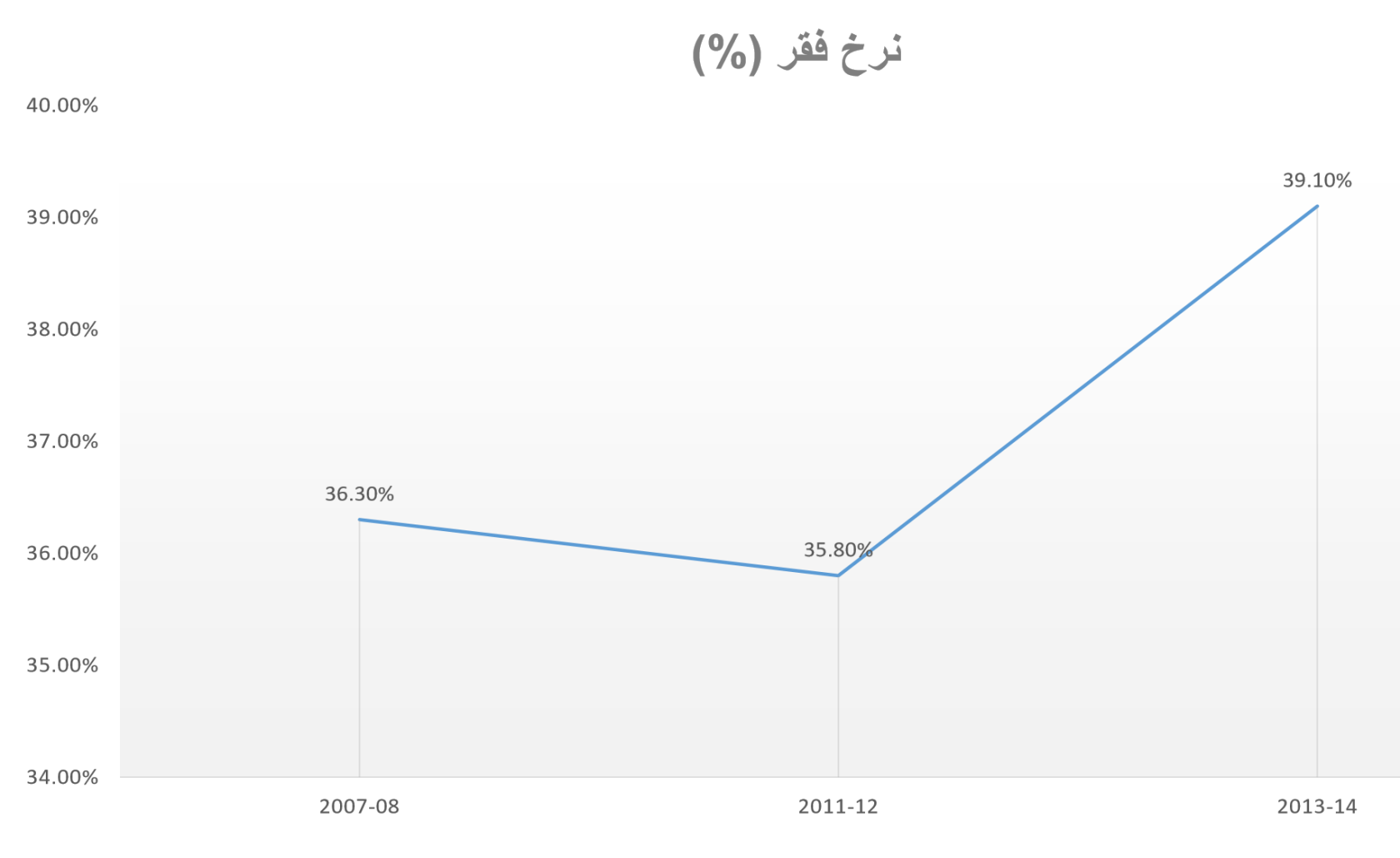

فقر در حال افزایش است

کاهش رشد به دلیل انتقال سیاسی و امنیتی با افزایش فقر ارتباط دارد

39% ،در دوره 2013-14
افغان ها فقیر اند

افزایش از

36% در سال های 2011-12

افزایش فقر به دلیل وخیم شدن اوضاع امنیتی و شرایط بازار کار

افزایش سه برابری

بیکاری مردان

از دوره 12-2011 به دلیل وخامت امنیت و خروج نیروهای بین المللی

افزایش مداوم

حوادث و **تلفات**

ملکی مربوط به منازعه

Activate Windows
Go to Settings to activate Windows

افزایش فقر در مناطق روستایی متمرکز است

فروپاشی **اشتغال در سکتور خدمات** و به تبع آن کاهش **اشتغال** افراد فقیر **خارج از بخش زراعت**

هیچ تغییری در وضعیت فقر در مناطق شهری ایجاد نشده در حالی که **فقر در مناطق روستایی**

14%

افزایش یافته است

در 2 سال

در دوره 14-2013، به **44% رسیده** است

منبع: سروی وضعیت زندگی در افغانستان، 08-2007، 12-2011، و 14-2013

بحران اشتغال خصوصا برای جوانان چالش برانگیز است

از هر 2 افغان، 1 نفر بیکار است

بین 14 تا 24 سال سن دارد

2/3

در مناطق روستایی زندگی می کنند

500,000

مردان جوان بیکار اند

در دوره انتقال فرصت های شغلی از دست رفت

بین سال های 12-2011
و 14-2013 بیکاری شاهد
افزایش بوده است

X3 در مناطق روستایی

X2 و در مناطق شهری

کاهش رشد با وخیم شدن شرایط
بازار کار همراه شده است:

1.92 میلیون بیکار

در سال های 14-2013

فروپاشی سکتور خدمات در مناطق روستایی

76%

شغل هایی که از دست رفت در **سکتور خدمات روستایی** بوده است

شغل از هر 5 شغل که بین سال های 4 2007-08 و 2011-12 ایجاد شده بود، در سال های 2013-14 از دست رفت

تغییرات در اشتغال، نیروی کار مرد [25-50]

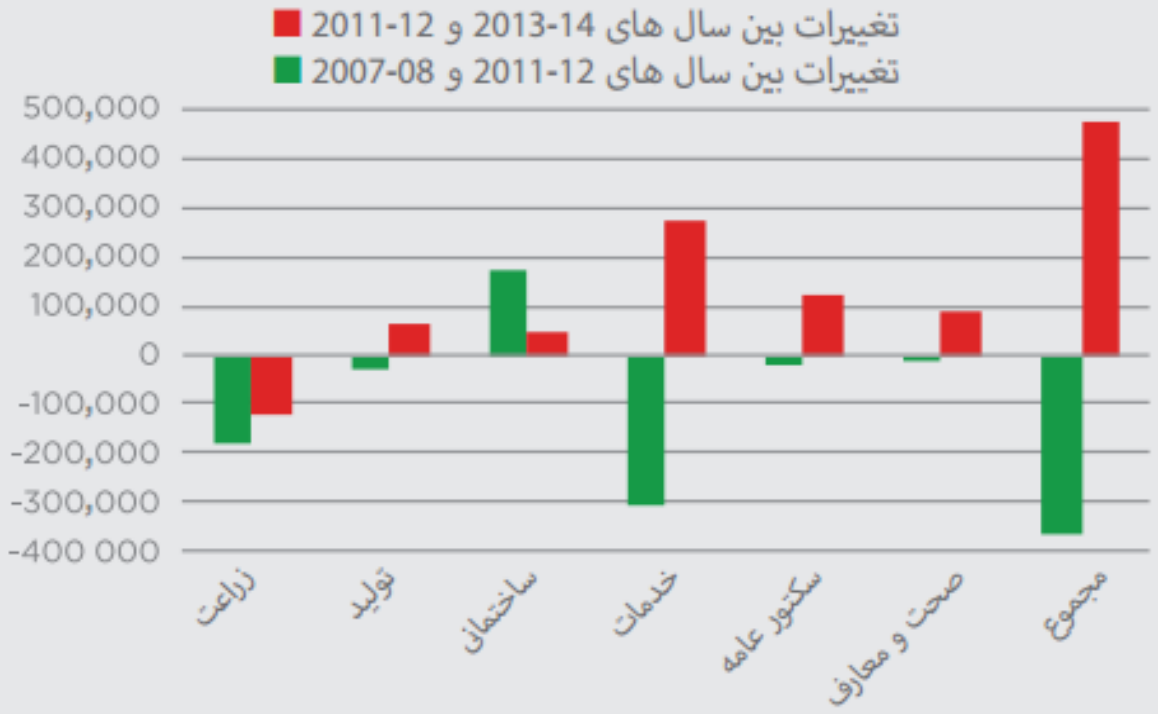

احتمال بیشتر وجود دارد که اطفال فقیر از مکتب محروم باشند

میزان حضور افراد فقیر در مکتب :



میزان حضور افراد غیر فقیر در مکتب :

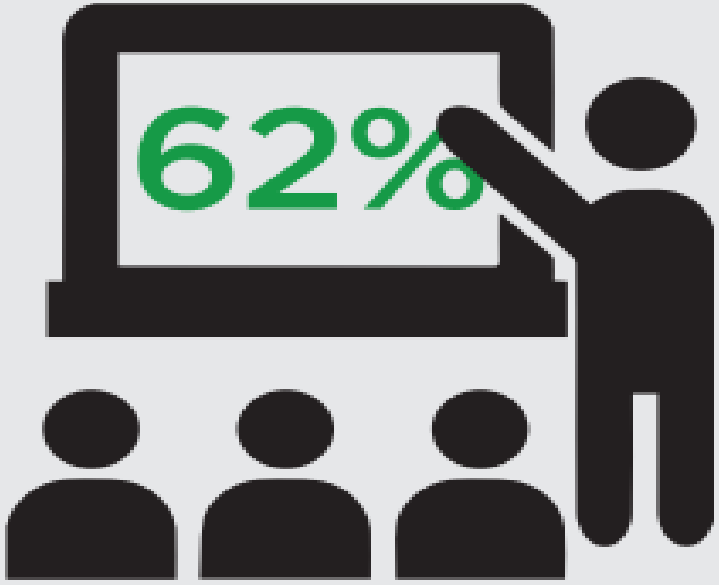

میزان حضور افراد غیر فقیر

در دوره 12-2011 تا 14-2013

1.8% افزایش یافت

اما عین رقم در مورد **اطفال فقیر**

6% **کاهش** یافت

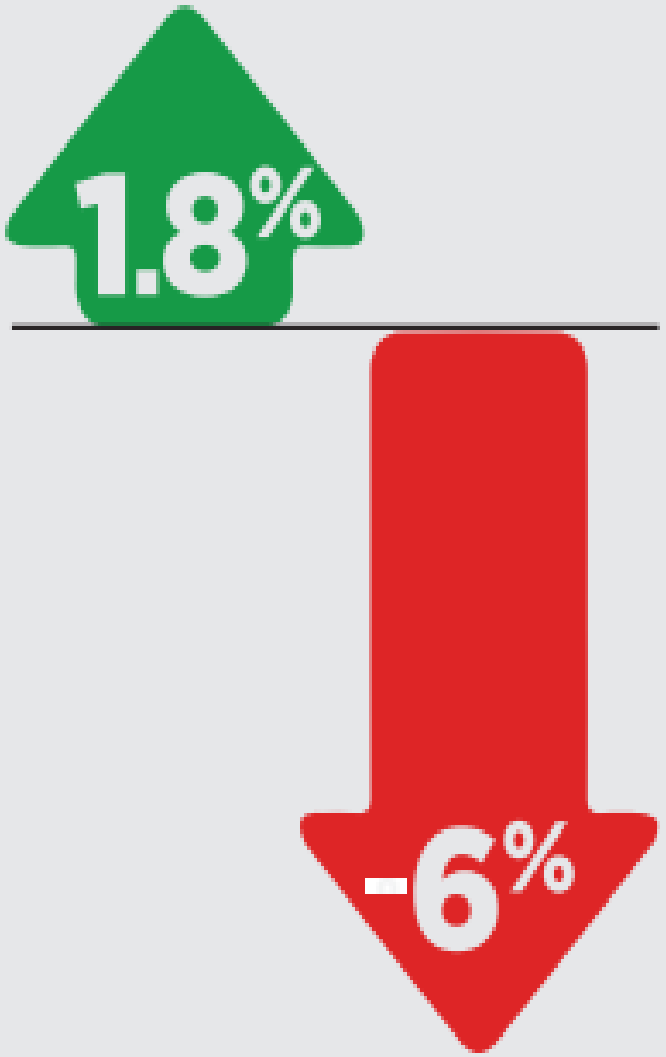

منبع: سروی وضعیت زندگی در افغانستان، 08-2007، 12-2011، و 14-2013

Activate Windows

وضعیت فقر در کشور ...

- وضعیت فقر بعد از دوره انتقال متاسفانه وخیم تر گردیده است. نظر به اخرین سروی ملی (ALCS 2014) در حدود ۳۹.۱٪ افغانها تحت خط فقر قرار دارند.

- به مقایسه سال های قبل از دوره انتقال (۲۰۰۸-۲۰۱۲) به تعداد ۱.۳ میلیون افغانها به جمعیت تحت فقر افزود گردیدند. (در دوره قبل از انتقال، نفوس تحت خط فقر در حدود ۳۶٪ تخمین گردیده بود).

وضعیت فقر در کشور...

- میزان فقر در دهات نسبت به شهر ها وخیم تر گردیده است. (فیصدی نفوس تحت خط فقر در دهات ۴۳.۶٪ و در شهر ها ۲۶٪ مردم تحت خط فقر زندگی دارند.)
- فیصدی فقر در حوزه های جنوب غرب ، شمال شرق و شرق به تناسب حوزه های غرب، مرکز و شمال وخیم تر میباشد.
- سطح و شدت فقر در میان ولایات نیز متفاوت میباشد.

عوامل افزایش فقر

در کشور

عوامل افزایش فقر

- بطی شدن رشد اقتصادی کشور
- افزایش نا امنی ها و ثبات سیاسی کشور
- پروسه انتقال و اثرات ناگوار آن (گرفتن مسوولیت های نظامی، و کاهش میزان مصارف نظامی و ملکی کشور های کمک کننده)
- کاهش شدید سطح اشتغال: کاهش کمک ها سبب گردید تا میزان سطح اشتغال کاهش یابد. از هر ۱۰ کار ایجاد شده دوره قبل از انتقال در دهات کشور ۹ آن از میان رفته و از هر ۵ کار ایجاد شده برای کارکنان بی سواد ۴ آن از بین رفته و این امر سبب گردید تا در حدود ۱.۹ میلیون افغان بیکار گردند.
- نرخ بیکاری به ۲۲.۶٪ رسیده است. افغانستان یکی از کشور های فوق العاده جوان در منطقه بوده و همه ساله بتعداد ۴۰۰ هزار نیروی جدید وارد مارکیت کار میگردند.

عوامل افزایش فقر...

- بلند بودن سطح اسیب پذیری مردم کشور ناشی از تغیر وضعیت جوی (climate change)، اراضی کوهستانی و صعب العبور؛ بیشتر از نیم نفوس کشور بسیار نزدیک خط فقر زندگی دارند که با اندک صدمات یا شاک ها به پایین خط فقر سقوط خواهند نمود. این اسیب پذیری با نا امنی های های اخیر اضافه گردیده و اکثریت مردم قادر به تحمل صدمات (shocks) را ندارند.
- مهاجرت ها و بیجا شدن های داخلی: در حدود ۲.۹ میلیون افغانها در سال ۲۰۱۶ از منازل شان بیجا شدند و حدود تقریبا ۱ میلیون افغان ها از کشور های همسایه عودت نمودند.
- نبودن یک میکانیزم واضح و برنامه منسجم مصونیت اجتماعی (social protection/social safety net)

پیشنهادات

جهت کاهش فقر

پیشنهادات

- از دوره قبل از انتقال آموختیم که رشد اقتصادی به تنهایی نمیتواند سبب رفاه عامه و کاهش فقر گردد. بنا، پیشنهاد میگردد تا رشد اقتصادی باید فرا گیر باشد، و تمرکز بالای سکتور زراعت، اگرو بزنس و رشد تشبثات کوچک و متوسط صورت پذیرد.
- از انجایکه فیصدی بیشتر فقر در دهات است، با استفاده از برنامه ملی میثاق شهروندی برنامه های دسترسی به قرضه های کوچک و متوسط و آموزش های انکشاف زنجیره افزودی برای مردم در دهات کشور فراهم گردد.
- در مجموع بالای پالیسی ها و برنامه های که کار زیاد ایجاد نماید تمرکز گردد.

پیشنهادات ...

- از آنجایکه میزان بیکاری بسیار بلند است و سالانه در حدود ۴۰۰ هزار کارگر جدید وارد مارکیت کار میگردد بنا باید نه تنها بالای ایجاد زمینه های کار در داخل کشور تمرکز نمود بلکه باید بالای اعزام رسمی کارگران به خارج از کشور تلاش نمود.
- سیاست های جدید تشویق سرمایه گذاری و تولید داخلی زمینه ساز برای رشد اقتصادی و رفاه عامه و کاهش فقر میگردد. باید برای جذب سرمایه گذاری داخلی (FDIs) تارگیت های مشخص تعین و از تمام امکانات جهت رسیده گی به آن تلاش گردد.
- طرح و تطبیق میکانیزم منسجم مصوونیت اجتماعی تا خانواده های که شدیدا آسیب پذیرند را تحت پوشش قرار دهند تا سبب جلو گیری از اتخاذ استراتیژی های مضر برای رسیده گی به آسیب توسط خانواده ها گردد.

اهداف انکشاف پایدار

(۲۰۱۵-۲۰۳۰)

هدف اول: محو فقر با تمام ابعاد آن در همه جا

این هدف (این هدف پنج تارگیت دارد)

تارگیت اول: الی سال ۲۰۳۰، محو فقر شدید در تمام سطوح مردمی، برمبنای معیار موجود عاید کمتر از ۱.۲۵ دالر در روز، در همه جا.

تارگیت دوم: الی سال ۲۰۳۰، کاهش حداقل ۵۰٪ فقر در مردان، زنان و اطفال تمامی رده های سنی، با در نظرداشت تعریف ملی فقر.

هدف اول: محو فقر با تمام ابعاد آن در همه جا

تارگیتهای SDGs	شاخص های SDGs	واحد بودجوی رهبر	واحد بودجوی همکار	همکاران انکشافی
1.1. الی سال2030، محو فقر شدید در تمامی سطوح مردمی، بر مبنای معیار حاضر عاید کمتر از 1.25 دالر در روز، در همه جا	1.1.1. نسبت نفوس تحت خط فقر بر اساس تعریف بین المللی فقر شدید؛ به تفکیک جنسیت، گروپ سنی، وضعیت استخدام و موقعیت جغرافیایی (شهری/روستایی)	وزارت اقتصاد	1. وزارت مالیه 2. اداره مرکزی احصائیه	World Bank
1.2. الی سال 2030، کاهش حداقل 50% فقر در مردان، زنان و اطفال تمامی رده های سنی، با در نظرداشت تعریف ملی فقر	1.2.1. نسبت نفوس تحت خط فقر، بر اساس تعریف ملی فقر؛ به تفکیک جنسیت و گروپ سنی	وزارت اقتصاد	1. وزارت مالیه 2. اداره مرکزی احصائیه	World Bank
	1.2.2. نسبت مردان، زنان و اطفال تمامی رده های سنی، که بر اساس تعریف ملی فقر، در تمامی ابعاد فقر زندگی دارند.	وزارت اقتصاد	1. وزارت مالیه 2. اداره مرکزی احصائیه	World Bank
1.4. الی سال2030، حصول اطمینان از دسترسی تمام مردان و زنان، به ویژه فقرا و افراد آسیب پذیر، به حقوق مساوی - استفاده از منابع اقتصادی، دسترسی به خدمات اولیه، کنترول بالای زمین و سایر انواع مالکیت، میراث، منابع طبیعی، تکنالوژی جدید، و خدمات مالی شامل قرضه های کوچک	1.4.1.*. نسبت نفوس که در یک خانواده به خدمات ابتدایی دسترسی دارند	وزارت اقتصاد	1. وزارت معادن 2. وزارت کار، امور اجتماعی، شهدا و معلولین 3. وزارت تجارت و صنایع 4. وزارت مخابرات و تکنالوژی معلوماتی 5. بانک مرکزی 6. وزارت احیاء و انکشاف دهات، 7. وزارت زراعت، آبیاری و مالداری 8. اداره مسفا، 9. اداره مرکزی احصائیه	

هدف اول: محو فقر با تمام ابعاد آن در همه جا

تارگیتهای SDGs	شاخص های SDGs	واحد بودجوی رهبر	واحد بودجوی همکار	همکاران انکشافی
1.الف. بسیج سازی منابع مختلف بشمول همکاری های انکشافی، جهت فراهم سازی منابع کافی بمنظور تطبیق برنامه ها و پالیسی های فقرزدایی	1.الف.1. فیصدی منابع تخصیص شده مستقیم دولت برای برنامه های کاهش فقر	وزارت اقتصاد	وزارت مالیه	World Bank, UNDP, WFP
	1.الف.2. فیصدی مصرف دولت در خدمات اساسی (تعلیم و تربیه، صحت و مصئونیت اجتماعی) با مقایسه به مصرف مجموعی دولت	وزارت اقتصاد	وزارت مالیه	World Bank, UNDP, WFP
1.ب. ایجاد چارچوب پالیسی در سطوح ملی، منطقوی و بین المللی جهت تسریع سرمایگذاری ها، بمنظور ازبین بردن فقر، بر اساس استراتیژی های فقرزدایی و تساوی جنسیت	1.ب.1*. تعداد پلان های کاری ملی مرتبط به توافقات چند جانبه محیطی که تسریع سرمایگذاری را جهت از میان برداشتن فقر و استفاده متداوم منابع طبیعی را حمایت میکند.	وزارت اقتصاد	1. وزارت مالیه 2. وزارت زراعت، آبیاری و مالداری 3. وزارت معادن	World Bank

هدف دوم: هدف دوم: محو گرسنگی؛ تامین مصئونیت غذایی و بهبود تغذیه؛ و ترویج زراعت پایدار

تارگیت اول: الی سال ۲۰۳۰، محو گرسنگی و حصول اطمینان از دسترسی همه مردم، به ویژه فقرا، مردم آسیب پذیر و اطفال، به مواد غذایی مطمئن، مغذی و کافی در جریان سال.

تارگیت دوم: الی سال ۲۰۳۰، مضاعف ساختن مولدیت زراعتی و درآمد تولیدکنندگان کوچک غذایی، به ویژه خانم ها، مردم بومی، دهاقین فامیلی، چوپان ها و ماهیگران، از طریق تامین مساوات در دسترسی به زمین و سایر منابع تولیدی، دانش، خدمات مالی، بازارها، و فرصت برای ارزش افزوده و کارهای غیر دهقانی.

هدف دوم: هدف دوم: محو گرسنگی؛ تامین مصئونیت غذایی و بهبود تغذیه؛ و ترویج زراعت پایدار

2.1. الی سال 2030، محو گرسنگی و حصول اطمینان از دسترسی همه مردم، به ویژه فقرا، مردم آسیب پذیر و اطفال، به مواد غذایی مطمئن، مغذی و کافی در جریان سال	2.1.1. فیصدی افراد غیر مصئون از لحاظ مصئونیت غذایی	وزارت زراعت، آبیاری و مالداری	29%	28.5%	28%	27.5%	27%	26.5%	26%	25%	24%	23%	22%	21%	20%	19%	18%
2.2. الی سال 2030، کاهش تمام انواع سوء تغذی، همچنان دستیابی به اهداف متوفقه بین المللی در مورد عدم رشد و لاغری در اطفال زیر سن 5 سال؛ توجه به نیازهای تغذی دختران نوجوان، زنان باردار و شیرده، و افراد کهن سال؛ الی سال 2025	2.2.1. شیوع سوء تغذی مزمن (قدکوتاهی) در اطفال کمتر از 5 سال (نسبت قد بر سن، کمتر از(2-) انحراف معیاری از میانگین معیار رشد اطفال (WHO	وزارت صحت عامه	40.9	39.9	38.9	37.9	36.5	35	33.5	32	30.5	29	27.5	26	24.5	23	21.5
	2.2.2. شیوع سوء تغذی حاد اطفال زیر 5 سال (نسبت وزن بر قد کوچگتر از (2-) انحراف معیاری از میانگین معیار رشد اطفال (WHO، به تفکیک (کم وزن)	وزارت صحت عامه	9.5	9.2	8.9	8.5	8	7.5	7	6.5	6	5.5	5	4.5	4	3.5	3

هدف دوم: هدف دوم: محو گرسنگی؛ تامین مصئونیت غذایی و بهبود تغذیه؛ و ترویج زراعت پایدار

2.3. الی سال 2030، مضاعف ساختن مولدیت زراعتی و درآمد تولید کننده گان کوچک غذایی، به ویژه خانم ها، مردم بومی، دهاقین فامیلی، چوپان ها و ماهیگران، از طریق تامین مساوات در دسترسی به زمین و سایر منابع تولیدی، مهارت، خدمات مالی، بازارها، و فرصت برای ارزش افزوده و کارهای بیرون از مزرعه	2.3.1 اوسط حاصل گندم آبی به (متریک تن/هکتار)	وزارت زراعت، آبیاری و مالداری	2.49	2.7	2.75	2.8	2.9	2.95	3	3.1	3.15	3.2	3.25	3.3	3.4	3.45	3.5
	2.3.2 اوسط حاصل برنج به (متریک تن/هکتار)	وزارت زراعت، آبیاری و مالداری	3	3.2	3.4	3.6	3.8	4	4.2	4.4	4.6	4.8	5	5.2	5.4	5.6	5.8
	2.3.3 افزایش درآمد متوسط خانواده های بی بضاعت (خانم های تارگیت شده) از فروش تولیدات مالداری و زراعتی در سال به دالر امریکائی	وزارت زراعت، آبیاری و مالداری	$ 800	$ 850	$ 893	$ 937	$ 984	$ 1,033	$ 1,085	$ 1,139	$ 1,196	$ 1,256	$ 1,319	$ 1,385	$ 1,454	$ 1,526	$ 1,603
	مقدار گوشت مرغ تولید شده (به متریک تن در سال)	وزارت زراعت، آبیاری و مالداری	82000	86000	90000	94000	98000	102000	108000	116000	120000	130000	140000	150000	160000	170000	180000
2.4. الی سال 2030، حصول اطمینان از موجودیت سیستم های تولید مواد غذایی پایدار و تطبیق شیوه های انعطاف پذیر که سبب بهبود مولدیت در تولیدات میگردد تا در نگهداشت ایکوسیستم، که باعث تقویت ظرفیت در مقابل تغیرات جوی، آب و هوای ناملایم، خشکسالی، سیلاب و سایر مصیبت ها میگردد، سهم گیرد.	2.4.1 مناطق آبریزه ها ئیکه بوسیله روش های پایدار از فرسایش خاک جلوگیری مینماید به هکتار	وزارت زراعت، آبیاری و مالداری	7235	13835	20435	36535	52635	68735	74000	79265	84530	89795	95060	100325	105590	110855	116120
	2.4.2. ساحات زمین های للمی که تحت سیستم آبیاری ضمیمه یی قرار میگیرد به هزار هکتار	وزارت زراعت، آبیاری و مالداری	0	0	1	5	15	25	35	45	55	65	75	85	95	105	115
	2.4.3 ساحات زراعتی کشور که تحت آبیاری قرار گرفته شده است به میلیون هکتار	وزارت زراعت، آبیاری و مالداری	2.45	2.46	2.48	2.5	2.6	2.7	2.75	2.8	2.85	2.9	2.95	3	3.1	3.1	3.2
	2.4.4 حاصل گندم للمی به (متریک تن/هکتار)	وزارت زراعت، آبیاری و مالداری	1.03	1.03	1.04	1.06	1.09	1.12	1.16	1.2	1.24	1.28	1.34	1.4	1.46	1.52	1.6

هدف دوم: هدف دوم: محو گرسنگی؛ تامین مصئونیت غذایی و بهبود تغذیه؛ و ترویج زراعت پایدار

2.5. الی سال 2030، حفظ تنوع جنیتیکی دانه ها، نباتات زراعتی، حیوانات اهلی و خانگی و اقسام وحشی آن، از طریق مدیریت درست و ایجاد ذخایر دانه ها و نباتات وحشی در سطح ملی؛ و افزایش دسترسی عادلانه به سهم مفاد حاصله از استفاده منابع جنیتیکی و دانش سنتی که در سطح بین المللی به توافق رسیده است	2.5.1 تعداد ورایتی های مختلف میوه جات Ex-Situ و End-Situ که راجستر و تحت حفاظت قرار گرفته	وزارت زراعت، آبیاری و مالداری	930	935	940	945	950	955	960	965	970	975	980	985	990	995	1000
	2.5.2 تعداد ورایتی های مختلف نباتات مزروعی Ex-Situ و End-Situ که راجستر و تحت حفاظت قرارگرفته	وزارت زراعت، آبیاری و مالداری	64	70	83	90	105	120	135	150	165	175	195	210	220	230	240
2. الف. افزایش سرمایه گذاری در زیربناهای روستایی، تحقیقات زراعتی و خدمات توسعه وی، توسعه فن آوری، و ذخایر جنیتیکی نباتات و احشام از طریق همکاری های توسعوی بین المللی، جهت افزایش مولدیت زراعتی در کشورهای رو به انکشاف، به ویژه کشورهای کمتر انکشاف یافته	2.الف.1. فیصدی بودجه ملی اختصاص شده برای وزارت زراعت، آبیاری ومالداری جهت انکشاف زراعتی	وزارت زراعت، آبیاری و مالداری	5.20	5.00	5.00	5.50	6.00	6.50	7.00	7.50	8.00	8.50	9.00	9.50	10.00	10.50	11.00
	2.الف.2 بودجه انکشافی برای توسعه تحقیقات زراعتی به میلیون دالر آمریکایی	وزارت زراعت، آبیاری و مالداری	1.860	1.900	2.200	2.700	3.100	3.500	4.000	4.500	5.000	6.000	7.000	8.000	9.000	10.000	10.820

هدف دوم: هدف دوم: محو گرسنگی؛ تامین مصئونیت غذایی و بهبود تغذیه؛ و ترویج زراعت پایدار

2.ب. تصحیح و جلوگیری از محدودیت ها و تحریفات تجارتی در بازارهای بین المللی زراعتی، از طریق لغو تمامی انواع سبسایدی های صادرات اقلام زراعتی و سایر تدابیر که تاثیر مشابه را داشته باشد، بر اساس تعهد دور انکشافی دوهه (Doha Development Round)	2.ب.1. فیصدی سبسایدی برای تولید کننده گان محصولات زراعتی	وزارت زراعت، آبیاری و مالداری	75	70	65	60	55	50	45	40	35	30	25	20	15	10	5
2.ج. اتخاذ تدابیر جهت حصول اطمینان از کارکرد درست بازارهای غذایی و مشتقات آن، و تسهیل دسترسی بموقع معلومات بازار شامل ذخایر غذایی؛ بمنظور جلوگیری از نوسانات شدید قیمت غذایی	2.ج.1. تعداد محصولات زراعتی ، مالداری و مواد اولیه که قیمت های آن به شکل هفته وار و ماهوار به نشر میرسد	وزارت زراعت، آبیاری و مالداری	31	33	35	37	39	41	43	45	47	49	51	53	55	57	59

SDGs Phases in Afghanistan

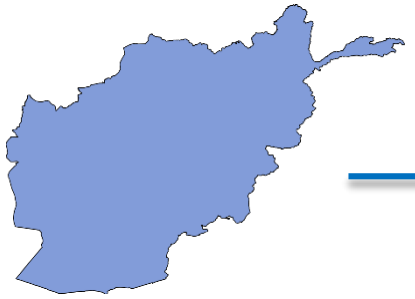

Nationalization

Mar 2016 - May 2017

Alignment / Localization

July – Dec 2017

Implementation

Jan 2018 - 2030

Nationalization process in Years

2015

Preparation

- Awareness raising
- Consultation Meetings
- Survey Design for Data Collection of SDGs Indicators

2016

Official Process

- High Council of Ministers Decree on SDGs
- TORs and Action Plans
- High & Tech Level Committees
- Series of Technical and Consultation Conf, Seminars, Meetings & Workshops

2017

Nationalization

- Nationalization process
- Localization and Alignments with National Policies, Plans and Strategies
- SDGs National Document
- HLPF Preparation

2018-2030

Implementation

- Implementation
- M&E
- Reporting

Roles of Budget Entities in the Nationalization Process

Ministry of Economy
A-SDGs Secretariat

- A-SDGs Secretariat, Coordination and M&E of A-SDGs Implementation
- Establishing High and Tech Level Committees / working groups
- Coordination of Nationalization & Alignment Process
- Close Coordination of the progress with the UN and IC agencies in Afghanistan

National Coordination Committee

National Technical Committee

Gov Budget Entities
Implementers

- Finalization of the A-SDGs Target and Indicators
- Alignment of the Targets and Indicators with the Development Plans & Strategies of their entities
- Implementation of the A-SDGs
- Reporting on the Progress of the A-SDGs to the MoEc

A-SDGs Alignment with National Policies and Plans

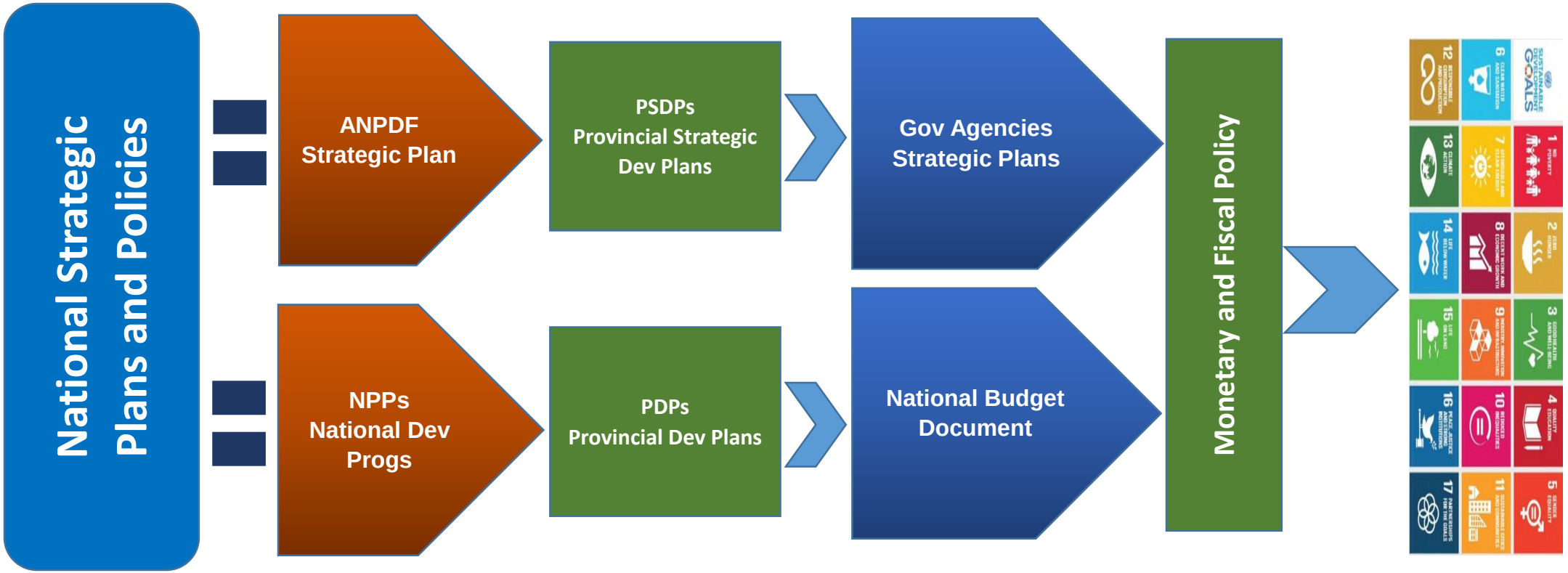

جهان سپاس